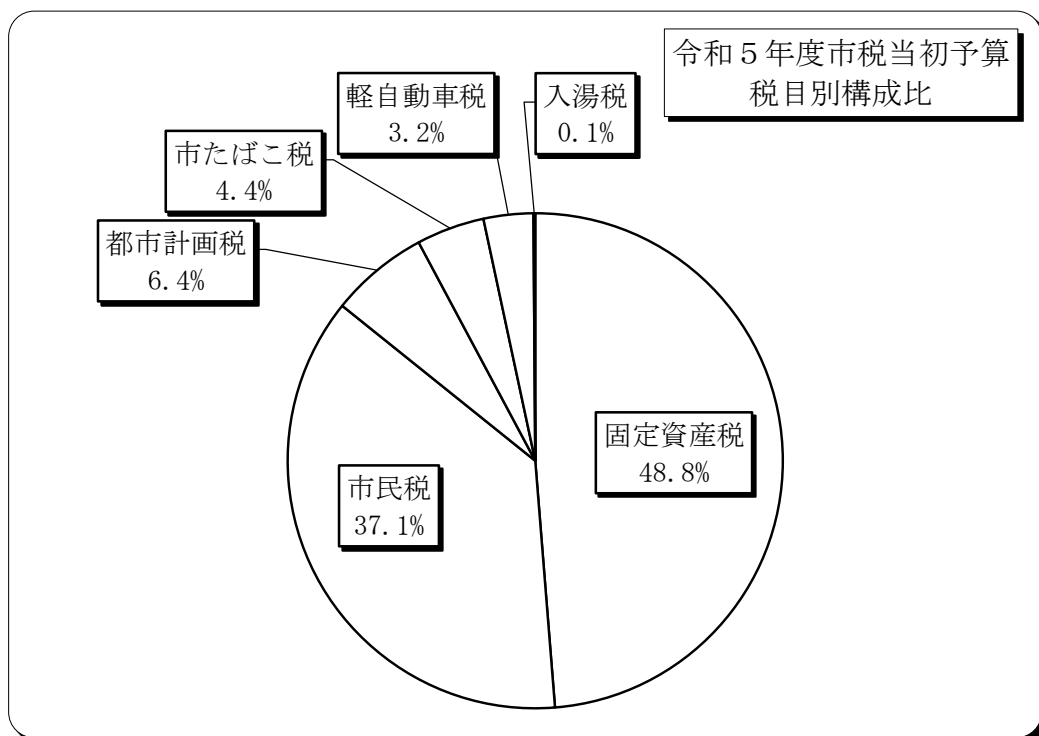


### Ⅲ 市 税 総 括

#### 1 令和5年度 市税当初予算

税 目		予 算 額 (千円)			構 成 比	前年度比
		現年課税分	滞納繰越分	計		
市 民 税	個 人	2,131,600	11,600	2,143,200	32.0%	102.4%
	法 人	336,600	1,200	337,800	5.1%	98.8%
	計	2,468,200	12,800	2,481,000	37.1%	101.9%
固 定 資 産 税	固定資産税	3,232,400	26,200	3,258,600	48.7%	103.9%
	交 付 金	9,400	0	9,400	0.1%	95.9%
	計	3,241,800	26,200	3,268,000	48.8%	103.9%
軽 自 動 車 税	種 別 割	196,700	2,100	198,800	3.0%	101.7%
	環境性能割	18,900	0	18,900	0.2%	122.7%
	計	215,600	2,100	217,700	3.2%	103.2%
市たばこ税		298,300	0	298,300	4.4%	100.9%
入 湯 税		7,800	0	7,800	0.1%	108.3%
都 市 計 画 税		428,100	3,500	431,600	6.4%	102.8%
合 計		6,659,800	44,600	6,704,400	100.0%	102.9%



## 2 税目別決算額の推移

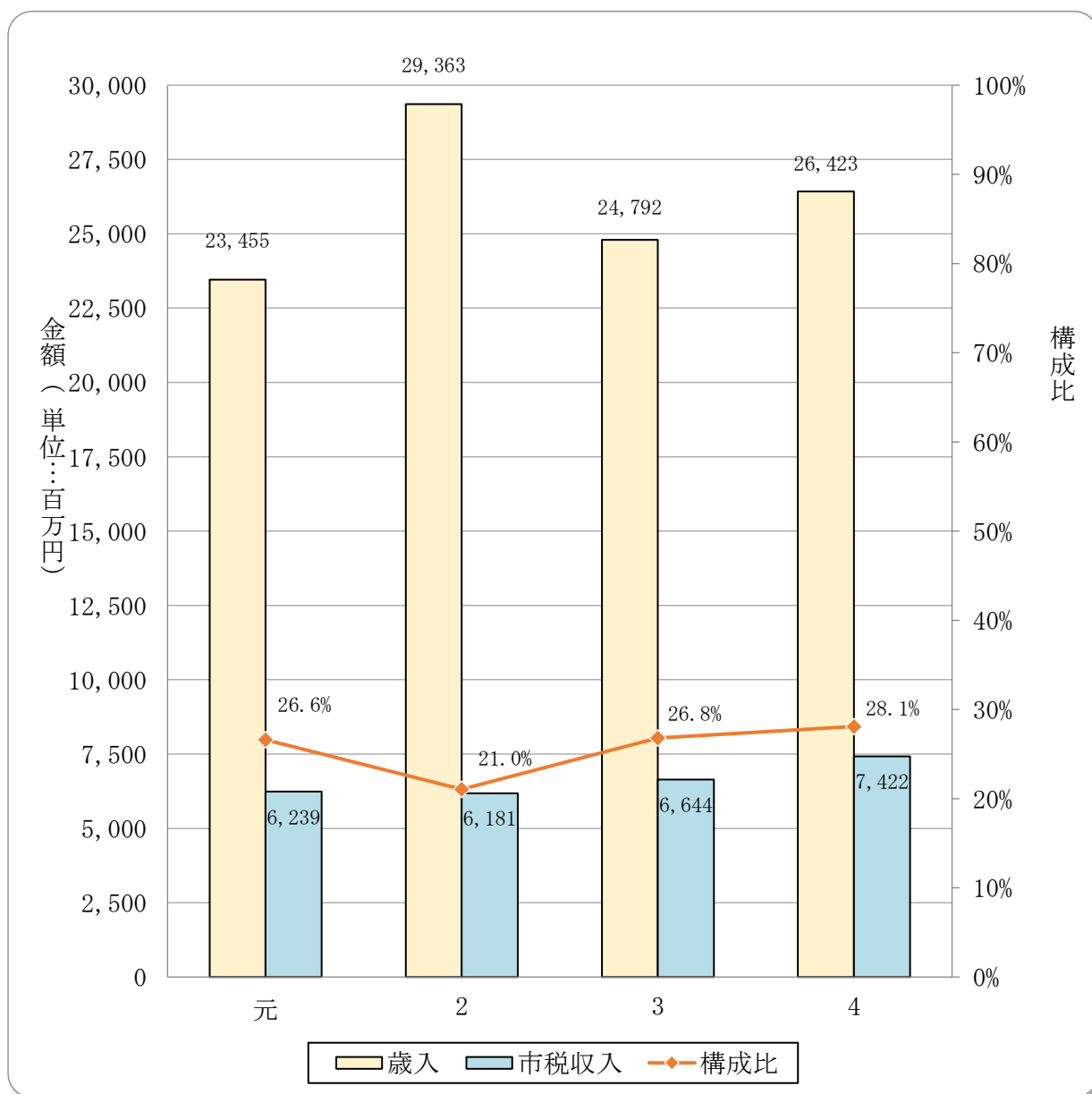
税 目			令 和 2 年 度				令 和 3			
			調 定 額 (円)	収 入 済 額 (円)	前 年 度 比		収 納 率	調 定 額 (円)	収 入 済 額 (円)	
					調定額	収入済額				
市 民 税	個 人	現年課税分	2,001,976,520	1,982,776,648	100.4%	100.4%	99.0%	2,100,820,600	2,087,215,349	
		滞納繰越分	66,799,582	21,339,416	89.7%	100.5%	31.9%	59,669,067	26,134,028	
		計	2,068,776,102	2,004,116,064	100.0%	100.4%	96.9%	2,160,489,667	2,113,349,377	
	法 人	現年課税分	274,450,200	270,705,100	76.1%	75.3%	98.6%	517,175,000	515,720,600	
		滞納繰越分	4,221,615	915,900	87.9%	67.8%	21.7%	6,149,215	3,468,000	
		計	278,671,815	271,621,000	76.3%	75.3%	97.5%	523,324,215	519,188,600	
	小 計		2,347,447,917	2,275,737,064	96.4%	96.5%	96.9%	2,683,813,882	2,632,537,977	
	固 定 資 産 税	固 定 資 産 税	現年課税分	2,977,162,600	2,934,643,032	100.7%	100.5%	98.6%	3,045,520,300	3,013,015,371
			滞納繰越分	231,664,572	35,724,250	98.2%	112.4%	15.4%	218,609,680	52,127,958
計			3,208,827,172	2,970,367,282	100.6%	100.6%	92.6%	3,264,129,980	3,065,143,329	
交 付 金		9,809,600	9,809,600	99.8%	99.8%	100.0%	9,822,200	9,822,200		
小 計		3,218,636,772	2,980,176,882	100.6%	100.6%	92.6%	3,273,952,180	3,074,965,529		
軽 自 動 車 税	種 別 割	現年課税分	187,171,000	185,189,794	101.6%	102.1%	98.9%	192,206,400	190,144,900	
		滞納繰越分	10,286,250	2,182,731	91.5%	82.5%	21.2%	9,270,881	1,877,588	
		計	197,457,250	187,372,525	101.0%	101.8%	94.9%	201,477,281	192,022,488	
	環 境 性 能 割		13,858,000	13,858,000	皆増	皆増	100.0%	12,562,700	12,562,700	
	小 計		211,315,250	201,230,525	106.6%	107.8%	95.2%	214,039,981	204,585,188	
市 た ば こ 税	現年課税分		284,694,144	284,694,144	96.7%	96.7%	100.0%	306,635,201	306,635,201	
	滞納繰越分		0	0	—	—	0.0%	0	0	
	小 計		284,694,144	284,694,144	96.7%	96.7%	100.0%	306,635,201	306,635,201	
入 湯 税	現年課税分		5,071,480	5,071,480	53.4%	53.4%	100.0%	5,708,940	5,708,940	
	滞納繰越分		0	0	—	—	0.0%	0	0	
	小 計		5,071,480	5,071,480	53.4%	53.4%	100.0%	5,708,940	5,708,940	
都 市 計 画 税	現年課税分		434,849,800	427,345,008	101.4%	101.1%	98.3%	415,564,600	409,457,329	
	滞納繰越分		47,335,529	6,611,955	98.0%	109.8%	14.0%	44,816,975	10,108,972	
	小 計		482,185,329	433,956,963	101.0%	101.2%	90.0%	460,381,575	419,566,301	
総 計	現年課税分		6,189,043,344	6,114,092,806	99.2%	99.0%	98.8%	6,606,015,941	6,550,282,590	
	滞納繰越分		360,307,548	66,774,252	96.2%	105.9%	18.5%	338,515,818	93,716,546	
	計		6,549,350,892	6,180,867,058	99.0%	99.1%	94.4%	6,944,531,759	6,643,999,136	

年 度			令 和 4 年 度				税 目			
前 年 度 比		収納率	調 定 額 (円)	収 入 済 額 (円)	前 年 度 比					収納率
調定額	収入済額				調定額	収入済額				
104.9%	105.3%	99.4%	2,160,002,000	2,147,290,175	102.8%	102.9%	99.4%	現年課税分	個 人	市 民 税
89.3%	122.5%	43.8%	42,909,846	19,354,965	71.9%	74.1%	45.1%	滞納繰越分		
104.4%	105.5%	97.8%	2,202,911,846	2,166,645,140	102.0%	102.5%	98.4%	計		
188.4%	190.5%	99.7%	893,750,300	893,206,500	172.8%	173.2%	99.9%	現年課税分	法 人	市 民 税
145.7%	378.6%	56.4%	4,035,715	1,568,000	65.6%	45.2%	38.9%	滞納繰越分		
187.8%	191.1%	99.2%	897,786,015	894,774,500	171.6%	172.3%	99.7%	計		
114.3%	115.7%	98.1%	3,100,697,861	3,061,419,640	115.5%	116.3%	98.7%	小 計		
102.3%	102.7%	98.9%	3,356,832,000	3,331,882,148	110.2%	110.6%	99.3%	現年課税分	固 定 資 産 税	固 定 資 産 税
94.4%	145.9%	23.8%	174,766,253	37,191,097	79.9%	71.3%	21.3%	滞納繰越分		
101.7%	103.2%	93.9%	3,531,598,253	3,369,073,245	108.2%	109.9%	95.4%	計		
100.1%	100.1%	100.0%	9,421,800	9,421,800	95.9%	95.9%	100.0%	交 付 金		
101.7%	103.2%	93.9%	3,541,020,053	3,378,495,045	108.2%	109.9%	95.4%	小 計		
102.7%	102.7%	98.9%	195,820,100	194,361,000	101.9%	102.2%	99.3%	現年課税分	種 別 割	軽 自 動 車 税
90.1%	86.0%	20.3%	8,300,693	1,925,470	89.5%	102.6%	23.2%	滞納繰越分		
102.0%	102.5%	95.3%	204,120,793	196,286,470	101.3%	102.2%	96.2%	計		
90.7%	90.7%	100.0%	21,589,300	21,589,300	171.9%	171.9%	100.0%	環 境 性 能 割		
101.3%	101.7%	95.6%	225,710,093	217,875,770	105.5%	106.5%	96.5%	小 計		
107.7%	107.7%	100.0%	323,294,550	323,294,550	105.4%	105.4%	100.0%	現年課税分	市 た ば こ 税	
—	—	0.0%	0	0	—	—	0.0%	滞納繰越分		
107.7%	107.7%	100.0%	323,294,550	323,294,550	105.4%	105.4%	100.0%	小 計		
112.6%	112.6%	100.0%	7,112,820	7,112,820	124.6%	124.6%	100.0%	現年課税分	入 湯 税	
—	—	0.0%	0	0	—	—	0.0%	滞納繰越分		
112.6%	112.6%	100.0%	7,112,820	7,112,820	124.6%	124.6%	100.0%	小 計		
95.6%	95.8%	98.5%	431,607,000	426,980,983	103.9%	104.3%	98.9%	現年課税分	都 市 計 画 税	
94.7%	152.9%	22.6%	35,920,282	7,317,529	80.1%	72.4%	20.4%	滞納繰越分		
95.5%	96.7%	91.1%	467,527,282	434,298,512	101.6%	103.5%	92.9%	小 計		
106.7%	107.1%	99.2%	7,399,429,870	7,355,139,276	112.0%	112.3%	99.4%	現年課税分	総 計	
94.0%	140.3%	27.7%	265,932,789	67,357,061	78.6%	71.9%	25.3%	滞納繰越分		
106.0%	107.5%	95.7%	7,665,362,659	7,422,496,337	110.4%	111.7%	96.8%	計		

### 3 一般会計決算額と市税決算額の推移

年 度	歳 入		市 税 収 入		構 成 比 (B)/(A)
	決 算 額 (A) (円)	前年度比	決 算 額 (B) (円)	前年度比	
元	23,455,244,849	114.2%	6,238,728,272	100.9%	26.6%
2	29,363,007,483	125.2%	6,180,867,058	99.1%	21.0%
3	24,791,896,454	84.4%	6,643,999,136	107.5%	26.8%
4	26,422,581,520	106.6%	7,422,496,337	111.7%	28.1%

○一般会計の歳入合計に対する市税収入の割合（構成比）の推移

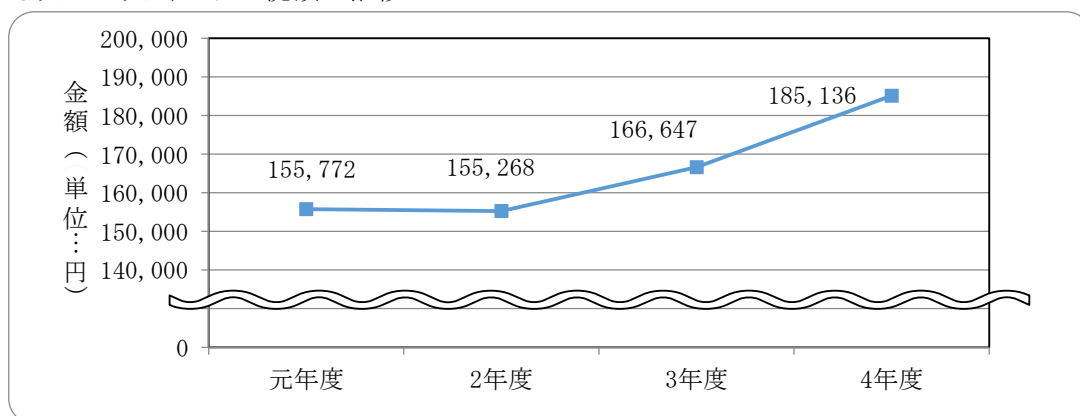


#### 4 市税負担額の推移

年度	人口 (人)	世帯数 (世帯)	市税 調定額 (千円)	1人当たり		1世帯当たり	
				税額 (円)	前年度比	税額 (円)	前年度比
元	42,459	15,707	6,613,906	155,772	100.7%	421,080	99.4%
2	42,181	15,932	6,549,350	155,268	99.7%	411,081	97.6%
3	41,672	15,981	6,944,531	166,647	107.3%	434,549	105.7%
4	41,404	15,890	7,665,362	185,136	111.1%	482,402	111.0%

人口及び世帯数は、各年度とも7月1日現在「毎月人口異動調査」による

○人口1人当たりの税額の推移



(税目別1人当たりの調定税額)

(単位：円)

税目	年度 区分	2		3		4	
		調定額	1人当たりの 税額	調定額	1人当たりの 税額	調定額	1人当たりの 税額
市 民 税	個人	2,068,776,102	49,644	2,160,489,667	52,181	2,202,911,846	53,205
	法人	278,671,815	6,687	523,324,215	12,639	897,786,015	21,684
	小計	2,347,447,917	56,332	2,683,813,882	64,820	3,100,697,861	74,889
固定資産税		3,218,636,772	77,237	3,273,952,180	79,073	3,541,020,053	85,524
軽自動車税		211,315,250	5,071	214,039,981	5,170	225,710,093	5,451
市たばこ税		284,694,144	6,832	306,635,201	7,406	323,294,550	7,808
入湯税		5,071,480	122	5,708,940	138	7,112,820	172
都市計画税		482,185,329	11,571	460,381,575	11,119	467,527,282	11,292
総計		6,549,350,892	157,164	6,944,531,759	167,726	7,665,362,659	185,136

## 5 市税徴収に要する経費の推移

4年度以前：決算額 5年度：当初予算額

費目	年度		元	2	3	4	5
	内訳						
固定資産 評価 審査 委員会 費 (円)	報酬		20,100	20,100	20,100	20,100	101,000
	需用費						5,000
税務 総務 費 (円)	給料		68,861,100	69,670,800	72,935,468	70,904,268	74,144,000
	職員手当等		41,758,394	37,027,356	40,294,973	36,749,115	38,490,000
	共済費		22,425,826	22,524,884	24,049,810	22,739,785	23,082,000
	旅費						
	使用料 及び貸料						
	負担金・補助金 及び交付金						
賦 課 徴 収 費 (円)	報酬			7,045,764	5,609,274	8,788,704	4,193,000
	職員手当等			1,321,167	1,045,196	1,622,110	659,000
	賃金		7,729,784				
	報償費		4,000	4,000	4,000	2,000	4,000
	旅費		111,760	68,540	48,000	110,400	231,000
	需用費		2,894,998	3,636,374	3,152,341	2,434,425	4,105,000
	役務費		2,764,581	2,897,862	2,913,546	2,889,209	3,710,000
	委託料		49,029,211	46,910,573	32,721,495	53,538,451	41,774,000
	使用料 及び貸料		11,612,117	10,059,929	3,535,733	3,536,664	4,288,000
	負担金・補助金 及び交付金		2,192,433	7,904,121	28,728,743	29,259,004	34,870,000
	償還金 及び割引料		10,935,370	20,599,696	10,310,854	17,528,958	25,350,000
	公課費						
合計 (円)		220,339,674	229,691,166	225,369,533	250,123,193	255,006,000	
職員数 (人)		23	23	23	24	24	

※国民健康保険事業特別会計を含まない

※職員数は会計年度任用職員・派遣職員を含まない