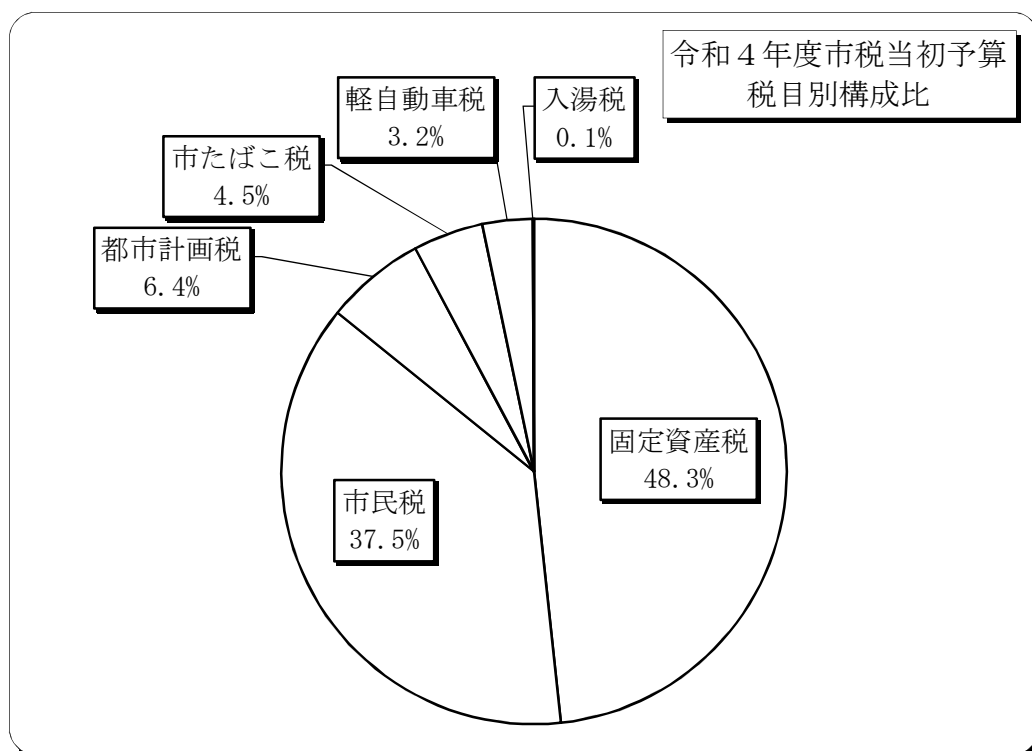


Ⅲ 市税総括

1 令和4年度市税当初予算

税目		予算額 (千円)			構成比	前年度比
		現年課税分	滞納繰越分	計		
市民税	個人	2,077,600	15,500	2,093,100	32.2%	111.7%
	法人	339,500	2,300	341,800	5.2%	147.3%
	計	2,417,100	17,800	2,434,900	37.5%	115.6%
固定資産税	固定資産税	3,108,500	28,200	3,136,700	48.9%	107.7%
	交付金	9,800	0	9,800	0.1%	100.0%
	計	3,118,300	28,200	3,146,500	48.3%	107.7%
軽自動車税	種別割	194,100	1,400	195,500	3.0%	103.5%
	環境性能割	15,400	0	15,400	0.2%	129.4%
	計	209,500	1,400	210,900	3.2%	105.0%
市たばこ税		295,500	0	295,500	4.5%	103.2%
入湯税		7,200	0	7,200	0.1%	175.6%
都市計画税		414,700	5,100	419,800	6.4%	98.2%
合計		6,462,300	52,500	6,514,800	100.0%	107.3%



2 税目別決算額の推移

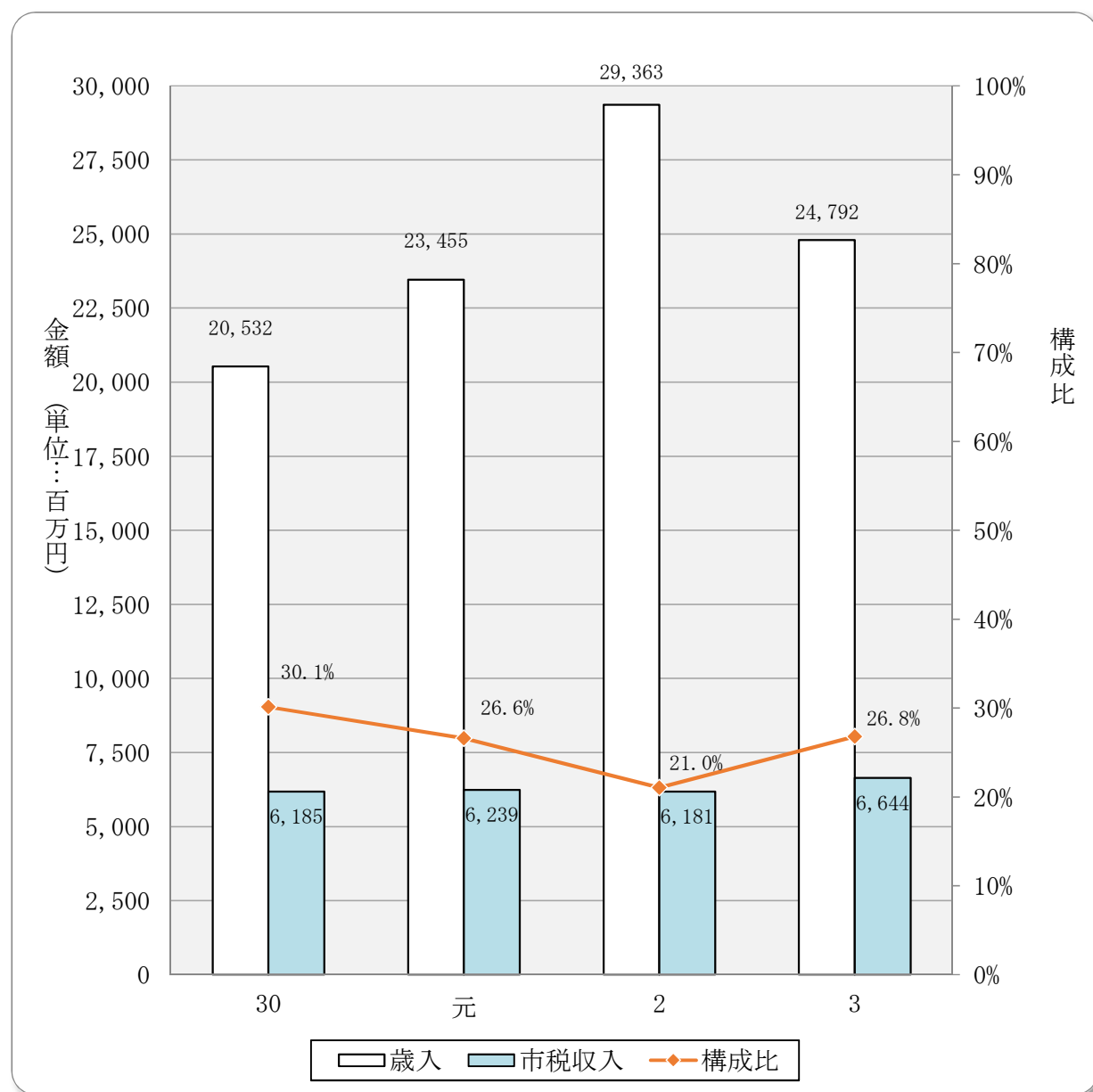
税 目			令和元年度					令和2		
			調定額 (円)	収入済額 (円)	前年度比		収納率	調定額 (円)	収入済額 (円)	
					調定額	収入済額				
市 民 税	個 人	現年課税分	1,994,227,100	1,975,013,662	103.3%	103.3%	99.0%	2,001,976,520	1,982,776,648	
		滞納繰越分	74,508,666	21,223,917	90.7%	103.6%	28.5%	66,799,582	21,339,416	
		計	2,068,735,766	1,996,237,579	102.8%	103.3%	96.5%	2,068,776,102	2,004,116,064	
	法 人	現年課税分	360,469,600	359,599,000	101.5%	101.7%	99.8%	274,450,200	270,705,100	
		滞納繰越分	4,801,700	1,350,685	88.8%	105.3%	28.1%	4,221,615	915,900	
		計	365,271,300	360,949,685	101.3%	101.7%	98.8%	278,671,815	271,621,000	
	小 計		2,434,007,066	2,357,187,264	102.6%	103.1%	96.8%	2,347,447,917	2,275,737,064	
	固 定 資 産 税	固 定 資 産 税	現年課税分	2,955,081,800	2,920,809,134	98.8%	98.7%	98.8%	2,977,162,600	2,934,643,032
			滞納繰越分	235,839,202	31,795,921	93.4%	102.2%	13.5%	231,664,572	35,724,250
計			3,190,921,002	2,952,605,055	98.3%	98.8%	92.5%	3,208,827,172	2,970,367,282	
交 付 金		9,832,400	9,832,400	95.8%	95.8%	100.0%	9,809,600	9,809,600		
小 計		3,200,753,402	2,962,437,455	98.3%	98.7%	92.6%	3,218,636,772	2,980,176,882		
軽 自 動 車 税	種 別 割	現年課税分	184,232,300	181,347,700	102.6%	102.9%	98.4%	187,171,000	185,189,794	
		滞納繰越分	11,237,518	2,646,668	104.0%	130.7%	23.6%	10,286,250	2,182,731	
		計	195,469,818	183,994,368	102.6%	103.2%	94.1%	197,457,250	187,372,525	
	環 境 性 能 割		2,674,400	2,674,400	皆増	皆増	100.0%	13,858,000	13,858,000	
	小 計		198,144,218	186,668,768	104.0%	104.7%	94.2%	211,315,250	201,230,525	
市 た ば こ 税	現年課税分		294,319,703	294,319,703	103.1%	103.1%	100.0%	284,694,144	284,694,144	
	滞納繰越分		0	0	—	—	0.0%	0	0	
	小 計		294,319,703	294,319,703	103.1%	103.1%	100.0%	284,694,144	284,694,144	
入 湯 税	現年課税分		9,492,030	9,492,030	92.7%	92.7%	100.0%	5,071,480	5,071,480	
	滞納繰越分		0	0	—	—	0.0%	0	0	
	小 計		9,492,030	9,492,030	92.7%	92.7%	100.0%	5,071,480	5,071,480	
都 市 計 画 税	現年課税分		428,880,700	422,601,343	101.3%	101.3%	98.5%	434,849,800	427,345,008	
	滞納繰越分		48,309,106	6,021,709	93.4%	99.9%	12.5%	47,335,529	6,611,955	
	小 計		477,189,806	428,623,052	100.4%	101.3%	89.8%	482,185,329	433,956,963	
総 計	現年課税分		6,239,210,033	6,175,689,372	100.8%	100.9%	99.0%	6,189,043,344	6,114,092,806	
	滞納繰越分		374,696,192	63,038,900	93.1%	103.5%	16.8%	360,307,548	66,774,252	
	計		6,613,906,225	6,238,728,272	100.4%	100.9%	94.3%	6,549,350,892	6,180,867,058	

年 度			令 和 3 年 度				税 目			
前 年 度 比		収 納 率	調 定 額 (円)	収 入 済 額 (円)	前 年 度 比					収 納 率
調 定 額	収 入 済 額				調 定 額	収 入 済 額				
100.4%	100.4%	99.0%	2,100,820,600	2,087,215,349	104.9%	105.3%	99.4%	現年課税分	個 人	市 民 税
89.7%	100.5%	31.9%	59,669,067	26,134,028	89.3%	122.5%	43.8%	滞納繰越分		
100.0%	100.4%	96.9%	2,160,489,667	2,113,349,377	104.4%	105.5%	97.8%	計		
76.1%	75.3%	98.6%	517,175,000	515,720,600	188.4%	190.5%	99.7%	現年課税分	法 人	市 民 税
87.9%	67.8%	21.7%	6,149,215	3,468,000	145.7%	378.6%	56.4%	滞納繰越分		
76.3%	75.3%	97.5%	523,324,215	519,188,600	187.8%	191.1%	99.2%	計		
96.4%	96.5%	96.9%	2,683,813,882	2,632,537,977	114.3%	115.7%	98.1%	小 計		
100.7%	100.5%	98.6%	3,045,520,300	3,013,015,371	102.3%	102.7%	98.9%	現年課税分	固 定 資 産 税	固 定 資 産 税
98.2%	112.4%	15.4%	218,609,680	52,127,958	94.4%	145.9%	23.8%	滞納繰越分		
100.6%	100.6%	92.6%	3,264,129,980	3,065,143,329	101.7%	103.2%	93.9%	計		
99.8%	99.8%	100.0%	9,822,200	9,822,200	100.1%	100.1%	100.0%	交 付 金		
100.6%	100.6%	92.6%	3,273,952,180	3,074,965,529	101.7%	103.2%	93.9%	小 計		
101.6%	102.1%	98.9%	192,206,400	190,144,900	102.7%	102.7%	98.9%	現年課税分	種 別 割	軽 自 動 車 税
91.5%	82.5%	21.2%	9,270,881	1,877,588	90.1%	86.0%	20.3%	滞納繰越分		
101.0%	101.8%	94.9%	201,477,281	192,022,488	102.0%	102.5%	95.3%	計		
518.2%	518.2%	100.0%	12,562,700	12,562,700	90.7%	90.7%	100.0%	環 境 性 能 割		
106.6%	107.8%	95.2%	214,039,981	204,585,188	101.3%	101.7%	95.6%	小 計		
96.7%	96.7%	100.0%	306,635,201	306,635,201	107.7%	107.7%	100.0%	現年課税分	市 た ば こ 税	
—	—	0.0%	0	0	—	—	0.0%	滞納繰越分		
96.7%	96.7%	100.0%	306,635,201	306,635,201	107.7%	107.7%	100.0%	小 計		
53.4%	53.4%	100.0%	5,708,940	5,708,940	112.6%	112.6%	100.0%	現年課税分	入 湯 税	
—	—	0.0%	0	0	—	—	0.0%	滞納繰越分		
53.4%	53.4%	100.0%	5,708,940	5,708,940	112.6%	112.6%	100.0%	小 計		
101.4%	101.1%	98.3%	415,564,600	409,457,329	95.6%	95.8%	98.5%	現年課税分	都 市 計 画 税	
98.0%	109.8%	14.0%	44,816,975	10,108,972	94.7%	152.9%	22.6%	滞納繰越分		
101.0%	101.2%	90.0%	460,381,575	419,566,301	95.5%	96.7%	91.1%	小 計		
99.2%	99.0%	98.8%	6,606,015,941	6,550,282,590	106.7%	107.1%	99.2%	現年課税分	総 計	
96.2%	105.9%	18.5%	338,515,818	93,716,546	94.0%	140.3%	27.7%	滞納繰越分		
99.0%	99.1%	94.4%	6,944,531,759	6,643,999,136	106.0%	107.5%	95.7%	計		

3 一般会計決算額と市税決算額の推移

年 度	歳 入		市 税 収 入		構 成 比 (B)/(A)
	決 算 額 (A) (円)	前年度比	決 算 額 (B) (円)	前年度比	
30	20,531,557,691	93.0%	6,184,511,478	99.0%	30.1%
元	23,455,244,849	114.2%	6,238,728,272	100.9%	26.6%
2	29,363,007,483	125.2%	6,180,867,058	99.1%	21.0%
3	24,791,896,454	84.4%	6,643,999,136	107.5%	26.8%

○一般会計の歳入合計に対する市税収入の割合（構成比）の推移

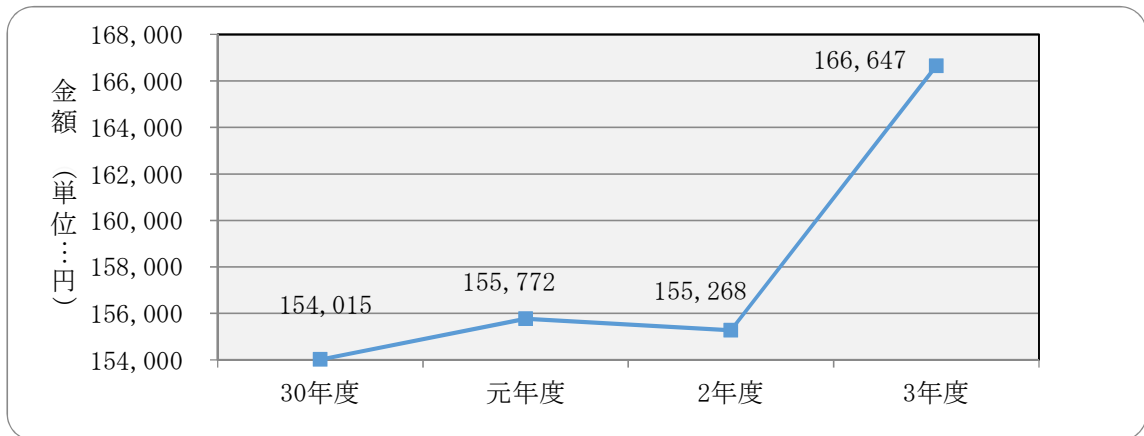


4 市税負担額の推移

年度	人口 (人)	世帯数 (世帯)	市税 調定額 (千円)	1人当たり		1世帯当たり	
				税額 (円)	前年度比	税額 (円)	前年度比
30	42,783	15,547	6,589,210	154,015	99.6%	423,825	98.2%
元	42,459	15,707	6,613,906	155,772	101.1%	421,080	99.4%
2	42,181	15,932	6,549,350	155,268	99.7%	411,081	97.6%
3	41,672	15,981	6,944,531	166,647	107.3%	434,549	105.7%

人口及び世帯数は、各年度とも7月1日現在「毎月人口異動調査」による

○人口1人当たりの税額の推移



(税目別1人当たりの調定税額)

(単位：円)

税目	年度 区分	元		2		3	
		調定額	1人当たりの 税額	調定額	1人当たりの 税額	調定額	1人当たりの 税額
市 民 税	個人	2,068,735,766	48,723	2,068,776,102	49,045	2,160,489,667	51,845
	法人	365,271,300	8,603	278,671,815	6,607	523,324,215	12,558
	小計	2,434,007,066	57,326	2,347,447,917	55,652	2,683,813,882	64,403
固定資産税		3,200,753,402	75,385	3,218,636,772	76,305	3,273,952,180	78,565
軽自動車税		198,144,218	4,667	211,315,250	5,010	214,039,981	5,136
市たばこ税		294,319,703	6,932	284,694,144	6,749	306,635,201	7,358
入湯税		9,492,030	224	5,071,480	120	5,708,940	137
都市計画税		477,189,806	11,239	482,185,329	11,431	460,381,575	11,048
総計		6,613,906,225	155,772	6,549,350,892	155,268	6,944,531,759	166,647

5 市税徴収に要する経費の推移

3年度以前：決算額 4年度：当初予算額

費目	年度		30	元	2	3	4
	内訳						
固定資産 評価 審査 委員会 費 (円)	報 酬		20,100	20,100	20,100	20,100	101,000
	需 用 費						5,000
税 務 総 務 費 (円)	給 料		70,788,900	68,861,100	69,670,800	72,935,468	76,349,000
	職 員 手 当 等		39,548,632	41,758,394	37,027,356	40,294,973	4,036,000
	共 済 費		23,118,969	22,425,826	22,524,884	24,049,810	24,887,000
	旅 費						
	使 用 料 及 び 賃 貸 料						
	負 担 金 ・ 補 助 金 及 び 交 付 金						
賦 課 徴 収 費 (円)	報 酬				7,045,764	5,609,274	6,789,534
	職 員 手 当 等				1,321,167	1,045,196	1,146,930
	賃 金	6,854,220	7,729,784				
	報 償 費	2,000	4,000	4,000	4,000	4,000	4,000
	旅 費		111,760	68,540	48,000	226,860	
	需 用 費	3,208,459	2,894,998	3,636,374	3,152,341	3,899,255	
	役 務 費	2,677,535	2,764,581	2,897,862	2,913,546	3,466,400	
	委 託 料	30,281,374	49,029,211	46,910,573	32,721,495	51,601,095	
	使 用 料 及 び 賃 貸 料	11,117,802	11,612,117	10,059,929	3,535,733	3,678,000	
	負 担 金 ・ 補 助 金 及 び 交 付 金	2,905,645	2,192,433	7,904,121	28,728,743	38,062,765	
	償 還 金 利 子 及 び 割 引 料	17,915,109	10,935,370	20,599,696	10,310,854	25,400,000	
	公 課 費						
合 計 (円)		208,438,745	220,339,674	229,691,166	225,369,533	239,652,839	
職 員 数 (人)		24	23	23	23	24	

※国民健康保険事業特別会計を含まない

※職員数は臨時・嘱託・派遣職員を含まない