

VIII 収 納 関 係

1 令和2年度市税収納実績

税 目			予 算 額 (円)	調 定 額 (A) (円)	収 入 額 (B) (円)	不納欠損額 (C) (円)	収入未済額 (A)－(B)－(C) (円)	収納率 (B) / (A)
市 民 税	個 人	現年課税分	1,890,100,000	2,001,976,520	1,982,776,648	178,809	19,228,063	99.0%
		滞納繰越分	17,300,000	66,799,582	21,339,416	4,546,945	40,913,221	31.9%
		計	1,907,400,000	2,068,776,102	2,004,116,064	4,725,754	60,141,284	96.9%
	法 人	現年課税分	287,300,000	274,450,200	270,705,100	0	3,745,100	98.6%
		滞納繰越分	700,000	4,221,615	915,900	648,300	2,657,415	21.7%
		計	288,000,000	278,671,815	271,621,000	648,300	6,402,515	97.5%
	合 計		2,195,400,000	2,347,447,917	2,275,737,064	5,374,054	66,543,799	96.9%
固 定 資 産 税	固 定 資 産	現年課税分	2,918,200,000	2,977,162,600	2,934,643,032	520,500	41,999,068	98.6%
		滞納繰越分	29,900,000	231,664,572	35,724,250	19,329,710	176,610,612	15.4%
		計	2,948,100,000	3,208,827,172	2,970,367,282	19,850,210	218,609,680	92.6%
	交 付 金		9,800,000	9,809,600	9,809,600	0	0	100.0%
	合 計		2,957,900,000	3,218,636,772	2,980,176,882	19,850,210	218,609,680	92.6%
軽 自 動 車 税	軽 自 動 車	現年課税分	185,700,000	187,171,000	185,189,794	7,200	1,974,006	98.9%
		滞納繰越分	1,900,000	10,286,250	2,182,731	712,944	7,390,575	21.2%
		計	187,600,000	197,457,250	187,372,525	720,144	9,364,581	94.9%
	環境性能割		4,600,000	13,858,000	13,858,000	0	0	100.0%
	合 計		192,200,000	211,315,250	201,230,525	720,144	9,364,581	95.2%
市 た ば こ 税	現年課税分		281,700,000	284,694,144	284,694,144	0	0	100.0%
	滞納繰越分		0	0	0	0	0	0.0%
	合 計		281,700,000	284,694,144	284,694,144	0	0	100.0%
入 湯 税	現年課税分		8,000,000	5,071,480	5,071,480	0	0	100.0%
	滞納繰越分		0	0	0	0	0	0.0%
	合 計		8,000,000	5,071,480	5,071,480	0	0	100.0%
都 市 計 画 税	現年課税分		429,600,000	434,849,800	427,345,008	103,300	7,401,492	98.3%
	滞納繰越分		5,700,000	47,335,529	6,611,955	3,308,091	37,415,483	14.0%
	合 計		435,300,000	482,185,329	433,956,963	3,411,391	44,816,975	90.0%
現年課税分合計			6,015,000,000	6,189,043,344	6,114,092,806	809,809	74,347,729	98.8%
滞納繰越分合計			55,500,000	360,307,548	66,774,252	28,545,990	264,987,306	18.5%
市 税 合 計			6,070,500,000	6,549,350,892	6,180,867,058	29,355,799	339,335,035	94.4%
国 民 健 康 保 険 税	現年課税分		1,047,545,000	1,123,311,000	1,077,933,210	287,900	45,147,990	96.0%
	滞納繰越分		48,803,000	264,725,838	58,896,634	18,876,668	186,952,536	22.2%
	合 計		1,096,348,000	1,388,036,838	1,136,829,844	19,164,568	232,100,526	81.9%

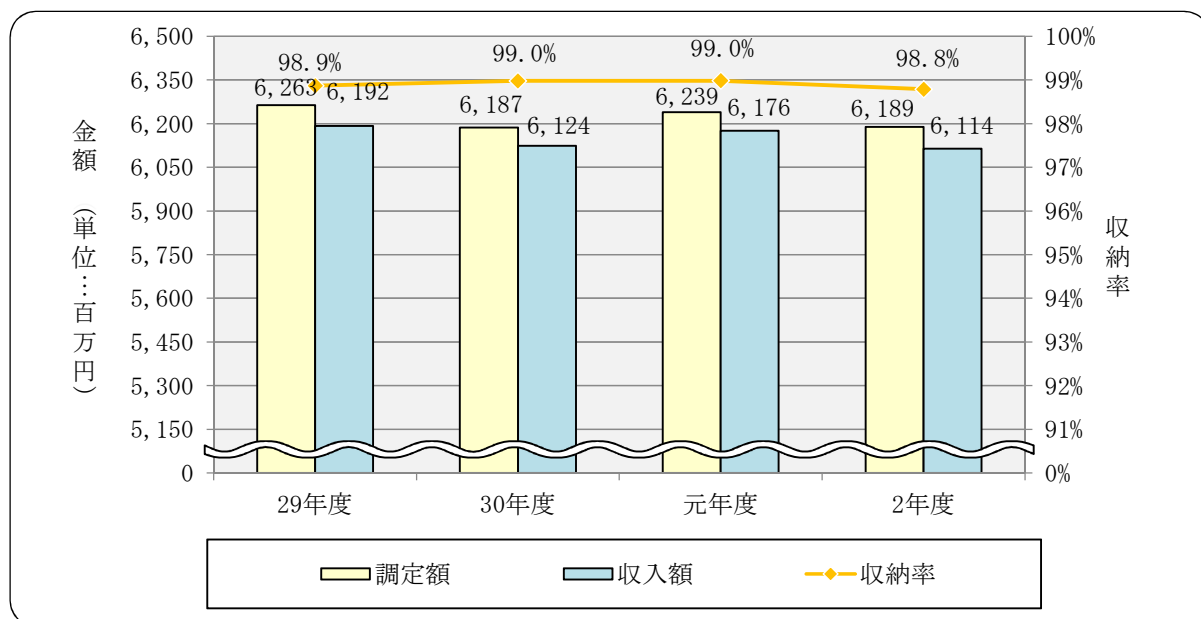
※個人市民税の収入額は過誤納還付未済額207,000円を含む

※国民健康保険税の収入額は過誤納還付未済額58,100円を含む

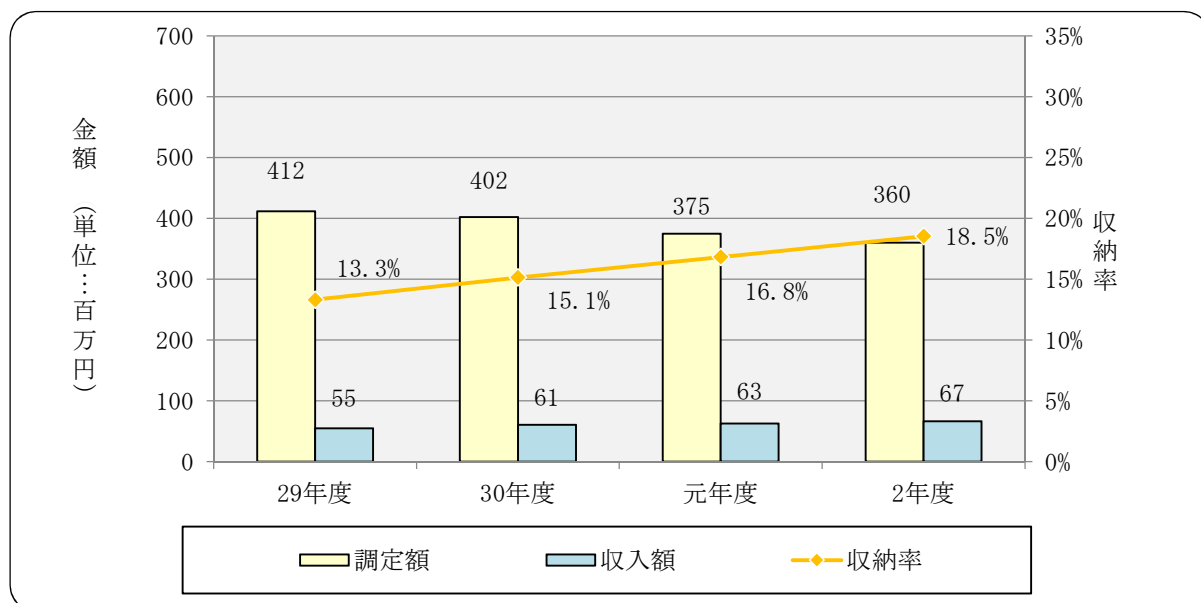
2 市税収納実績の推移

区分 年度	現 年 度 分				滞 納 繰 越	
	調 定 額 (円)	収 入 額 (円)	未 納 額 (円)	収納率	調 定 額 (円)	収 入 額 (円)
29	6,263,244,520	6,192,297,474	70,585,338	98.9%	411,532,773	54,779,098
30	6,186,767,682	6,123,576,946	63,010,577	99.0%	402,442,848	60,934,532
元	6,239,210,033	6,175,689,372	62,714,401	99.0%	374,696,192	63,038,900
2	6,189,043,344	6,114,092,806	74,347,729	98.8%	360,307,548	66,774,252

○現年度分

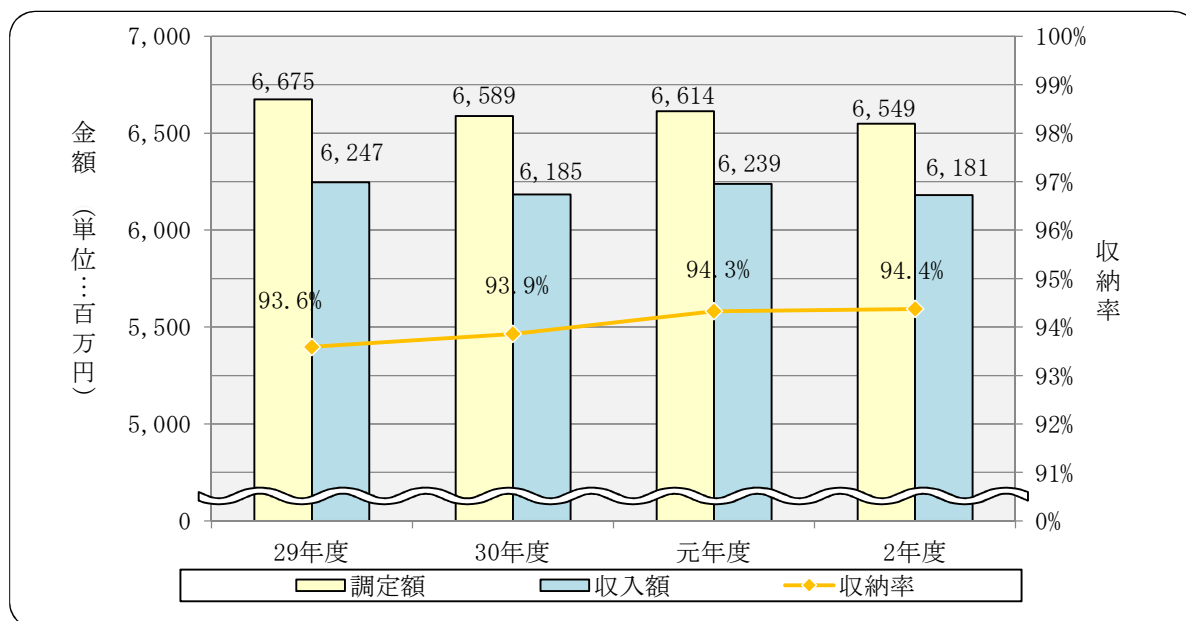


○滞納繰越分

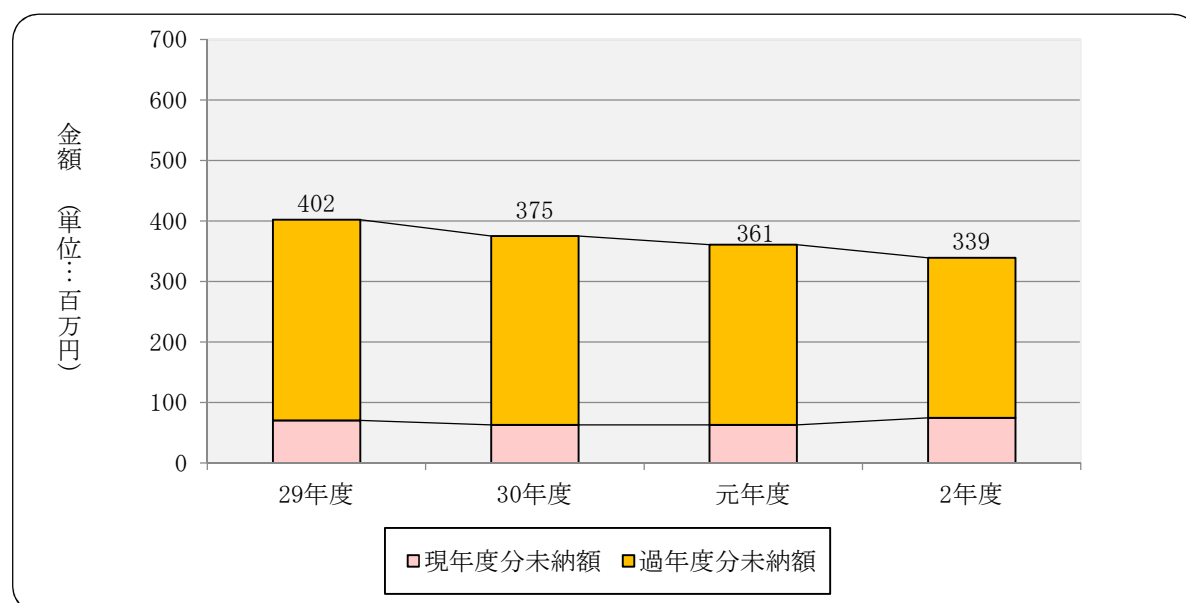


越 分		合 計				年度
未 納 額 (円)	収 納 率	調 定 額 (円)	収 入 額 (円)	未 納 額 (円)	収 納 率	
331,696,592	13.3%	6,674,777,293	6,247,076,572	402,281,930	93.6%	29
312,154,859	15.1%	6,589,210,530	6,184,511,478	375,165,436	93.9%	30
298,119,447	16.8%	6,613,906,225	6,238,728,272	360,833,848	94.3%	元
264,987,306	18.5%	6,549,350,892	6,180,867,058	339,335,035	94.4%	2

○市税合計



○未納額



3 口座振替の推移

(単位：千円・％)

税 目	年 度 区 分	30			元			2		
		収入額 A	口座振替 済額 B	割合 B/A	収入額 A	口座振替 済額 B	割合 B/A	収入額 A	口座振替 済額 B	割合 B/A
市民税・県民税		739,524	524,053	70.9	779,356	548,548	70.4	789,801	546,643	69.2
固定資産税・都市計画税		3,376,111	2,262,567	67.0	3,343,410	2,233,161	66.8	3,361,988	2,265,193	67.4
軽自動車税		176,312	73,935	41.9	181,348	73,695	40.6	185,190	74,334	40.1
小 計		4,291,947	2,860,555	66.6	4,304,114	2,855,404	66.3	4,336,979	2,886,170	66.5
国民健康保険税		1,027,194	792,789	77.2	1,043,528	809,560	77.6	948,981	728,474	76.8
総 合 計		5,319,141	3,653,344	68.7	5,347,642	3,664,964	68.5	5,285,960	3,614,644	68.4

※ 金額は現年度分

4 コンビニエンスストア納付の推移

(単位：千円・％)

税 目	年 度 区 分	30			元			2		
		収入額 A	コンビニ 納付額 B	割合 B/A	収入額 A	コンビニ 納付額 B	割合 B/A	収入額 A	コンビニ 納付額 B	割合 B/A
市民税 ・県民税	現年度分	739,524	135,031	18.3	779,356	146,147	18.8	789,801	162,574	20.6
	滞納繰越分	33,395	16,504	49.4	32,433	15,210	46.9	31,485	14,792	47.0
固定資産税 ・都市計画税	現年度分	3,376,111	190,046	5.6	3,343,410	207,337	6.2	3,361,988	222,274	6.6
	滞納繰越分	37,135	11,649	31.4	37,818	14,706	38.9	42,336	16,100	38.0
軽自動車税	現年度分	176,312	70,411	39.9	181,348	73,841	40.7	185,190	79,868	43.1
	滞納繰越分	2,025	817	40.3	2,647	829	31.3	2,183	946	43.3
小 計	現年度分	4,291,947	395,488	9.2	4,304,114	427,325	9.9	4,336,979	464,716	10.7
	滞納繰越分	72,555	28,970	39.9	72,898	30,745	42.2	76,004	31,838	41.9
国民健康 保険税	現年度分	1,027,194	162,215	15.8	1,043,528	162,710	15.6	948,981	155,853	16.4
	滞納繰越分	54,786	23,237	42.4	59,036	25,896	43.9	58,897	29,297	49.7
総 合 計	現年度分	5,319,141	557,703	10.5	5,347,642	590,035	11.0	5,285,960	620,569	11.7
	滞納繰越分	127,341	52,207	41.0	131,934	56,642	42.9	134,901	61,135	45.3

※ 平成21年度から各税目において導入（ただし、国民健康保険税は平成20年度から）

5 督促状等発送の推移

(1) 督促状

(単位：件)

税 目	年 度	30	元	2
市民税・県民税		4,124	4,404	3,934
固定資産税・都市計画税		5,548	5,902	5,203
軽自動車税		2,335	2,259	1,687
法人市民税		58	63	49
そ の 他		0	0	0
小 計		12,065	12,628	10,873
国民健康保険税		6,764	6,245	5,625
総 合 計		18,829	18,873	16,498

6 延滞金収納の推移

(単位：円)

年度 区分	30	元	2
延滞金	9,758,990	12,601,684	10,999,725

7 財産差押の推移

差押内容	30				元				2			
	差押 件数 (件)	差押額 (円)	換価 延べ 件数 (件)	換価額 (円)	差押 件数 (件)	差押額 (円)	換価 延べ 件数 (件)	換価額 (円)	差押 件数 (件)	差押額 (円)	換価 延べ 件数 (件)	換価額 (円)
預貯金	59	5,061,712	60	3,350,509	95	11,729,513	92	6,759,458	77	19,304,924	71	4,544,322
給与	1	642,500	47	1,670,000	2	815,200	64	2,404,300	19	3,281,258	58	2,436,100
国税還付金	9	3,327,625	3	52,354	0	0	9	232,972	2	334,400	0	0
動産	2	3,334,150	3	101,800	1	1,571,350	2	131,000	2	5,060,250	1	37,499
不動産	2	2,162,000	0	0	0	0	0	0	3	1,898,500	0	0
その他債権	4	863,800	117	5,604,208	1	76,100	115	4,670,401	1	1,281,600	103	5,358,246
出資金	1	119,400	1	118,400	3	596,500	3	465,000	4	1,667,364	0	0
生命保険	3	1,281,408	3	479,316	1	55,400	4	1,845,256	11	3,161,900	2	602,225
計	81	16,792,595	234	11,376,587	103	14,844,063	289	16,508,387	119	35,990,196	235	12,978,392

※参加差押を含み、対象税目には個人県民税を含む

※差押件数については、1名で2件以上差押をした件数を含み、延べ件数を表示

※差押額は本税のみ

8 インターネット公売の推移

年 度	実施回数 (回)	出品件数 (件)	見積価格 (円)	入札者数 (人)	落札額 (円)
30	3	3	80,000	10	104,000
元	2	2	130,000	3	131,000
2	4	2	30,000	2	37,499

※平成18年度からインターネット公売を実施

9 不納欠損処分推移

税目	年度 区分	30			元			2		
		件数 (件)	金 額 (円)	構成比 (%)	件数 (件)	金 額 (円)	構成比 (%)	件数 (件)	金 額 (円)	構成比 (%)
市 民 税	個 人	100	6,031,830	11.7%	101	5,430,605	15.5%	75	4,725,754	9.7%
	法 人	7	639,520	1.2%	2	100,000	0.3%	6	648,300	1.3%
	計	107	6,671,350	12.9%	103	5,530,605	15.8%	81	5,374,054	11.1%
固定資産税		41	18,836,858	36.7%	45	6,651,375	19.0%	74	19,850,210	40.9%
軽自動車税		64	838,539	1.6%	72	1,059,400	3.0%	51	720,144	1.5%
都市計画税		31	3,576,969	6.9%	32	1,231,225	3.6%	45	3,411,391	7.0%
小 計		105	29,923,716	58.1%	185	14,472,605	41.4%	160	29,355,799	60.5%
国民健康 保 険 税		98	21,604,472	41.9%	106	20,595,639	58.7%	118	19,164,568	39.5%
総 合 計		240	51,528,188	100.0%	234	35,068,244	100.1%	228	48,520,367	100.0%

※不納欠損件数については、実人員を表示

10 県民税徴収委託金の推移

年度	区分	納税義務者数		配当割額、株式等 譲渡所得割額控除 による還付・充当額 (円)	平成18年度課税 以前の滞納繰越 分の払込金額 (円)	過誤納金に 相当する金額 (円)	合 計 (円)
		人数 (人)	金 額 (円)				
30		22,752	68,256,000	532,027	25,666	1,396,478	70,210,171
元		22,906	68,718,000	569,789	33,848	1,842,011	71,163,648
2		22,713	68,139,000	990,165	28,059	2,147,878	71,305,102

11 電子申告（eLTAX）利用件数の推移

(単位：件)

年度	区分	利用件数			
		法人市民税	個人住民税 (給与支払報告書)	固定資産税 (償却資産)	合 計
30		1,226	2,095	552	3,873
元		1,364	2,556	651	4,571
2		1,353	2,802	663	4,818

※電子申告（eLTAX）運用開始日：平成21年9月14日

※利用件数は、利用者からeLTAXにより送信された件数であり、審査不受理などの件数を含む