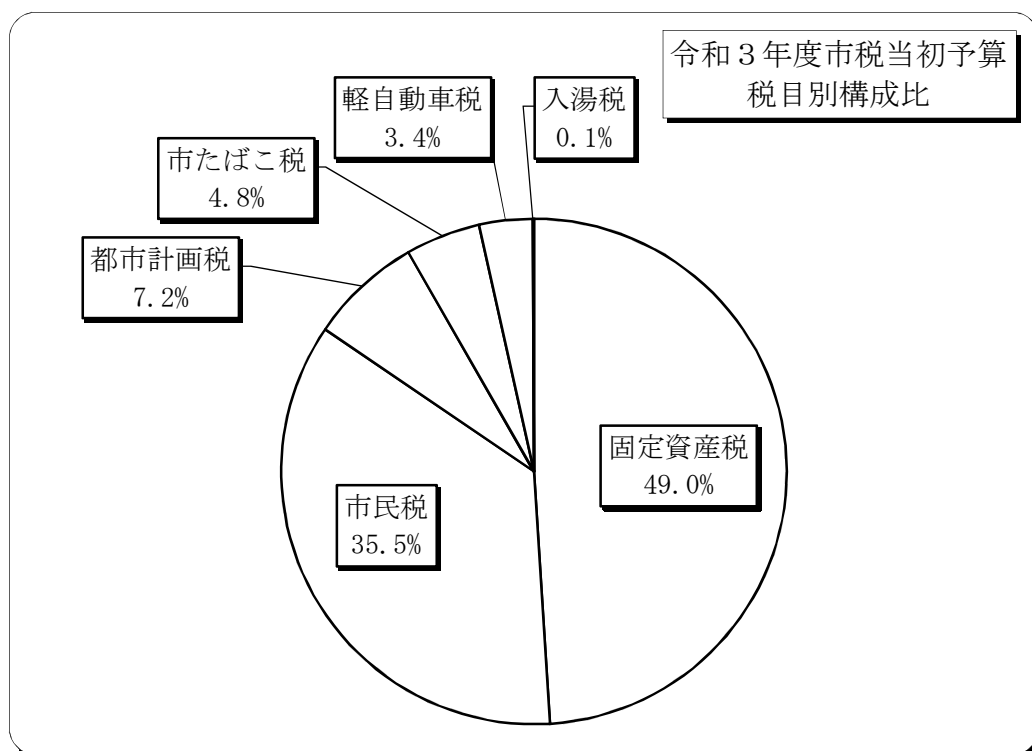


### Ⅲ 市税総括

#### 1 令和3年度市税当初予算

税目		予算額 (千円)			構成比	前年度比
		現年課税分	滞納繰越分	計		
市民税	個人	1,857,600	17,000	1,874,600	31.6%	98.3%
	法人	230,300	1,800	232,100	3.9%	80.6%
	計	2,087,900	18,800	2,106,700	35.5%	96.0%
固定資産税	固定資産税	2,882,500	30,400	2,912,900	48.9%	98.8%
	交付金	9,800	0	9,800	0.1%	100.0%
	計	2,892,300	30,400	2,922,700	49.0%	98.8%
軽自動車税	種別割	187,000	1,900	188,900	3.2%	100.7%
	環境性能割	11,900	0	11,900	0.2%	228.8%
	計	198,900	1,900	200,800	3.4%	104.1%
市たばこ税		286,300	0	286,300	4.8%	101.6%
入湯税		4,100	0	4,100	0.1%	51.3%
都市計画税		421,900	5,700	427,600	7.2%	98.2%
合計		5,891,400	56,800	5,948,200	100.0%	98.0%



## 2 税目別決算額の推移

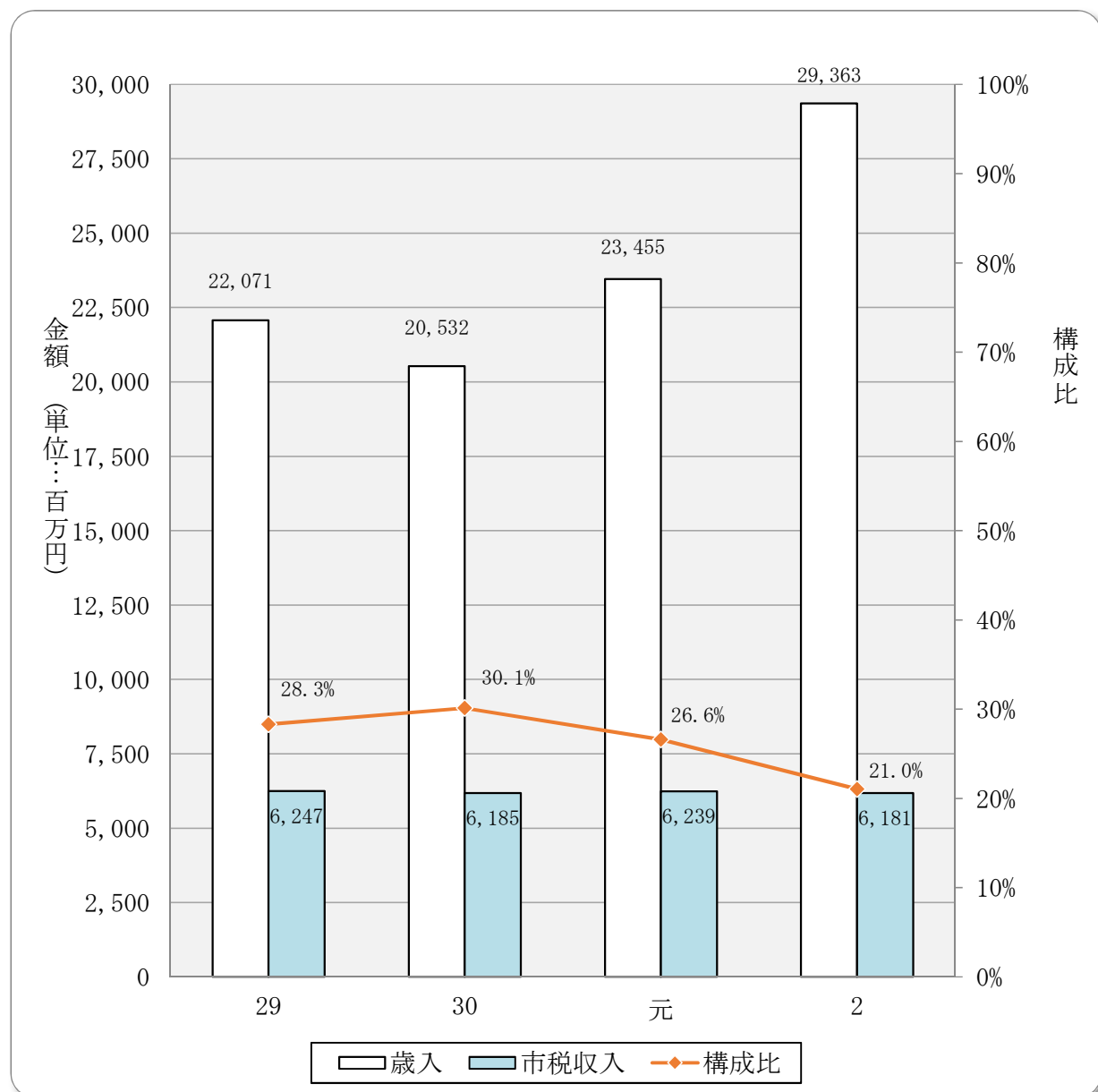
税 目			平成30年度				令和元			
			調定額 (円)	収入済額 (円)	前年度比		調定額 (円)	収入済額 (円)		
					調定額	収入済額			収納率	
市 民 税	個 人	現年課税分	1,930,566,100	1,911,585,464	96.7%	96.8%	99.0%	1,994,227,100	1,975,013,662	
		滞納繰越分	82,105,252	20,492,048	95.2%	108.3%	25.0%	74,508,666	21,223,917	
		計	2,012,671,352	1,932,077,512	96.6%	96.9%	96.0%	2,068,735,766	1,996,237,579	
	法 人	現年課税分	355,022,300	353,708,100	105.4%	105.7%	99.6%	360,469,600	359,599,000	
		滞納繰越分	5,409,720	1,282,700	97.0%	103.6%	23.7%	4,801,700	1,350,685	
		計	360,432,020	354,990,800	105.3%	105.6%	98.5%	365,271,300	360,949,685	
	小 計		2,373,103,372	2,287,068,312	97.8%	98.1%	96.4%	2,434,007,066	2,357,187,264	
	固 定 資 産 税	固 定 資 産 税	現年課税分	2,992,224,900	2,958,842,901	99.2%	99.3%	98.9%	2,955,081,800	2,920,809,134
			滞納繰越分	252,399,449	31,105,388	98.3%	112.6%	12.3%	235,839,202	31,795,921
計			3,244,624,349	2,989,948,289	99.2%	99.5%	92.2%	3,190,921,002	2,952,605,055	
交 付 金		10,268,700	10,268,700	99.4%	99.4%	100.0%	9,832,400	9,832,400		
小 計		3,254,893,049	3,000,216,989	99.2%	99.5%	92.2%	3,200,753,402	2,962,437,455		
軽 自 動 車 税	軽 自 動 車 税	現年課税分	179,630,200	176,312,200	103.4%	103.4%	98.2%	184,232,300	181,347,700	
		滞納繰越分	10,808,889	2,025,032	103.6%	110.0%	18.7%	11,237,518	2,646,668	
		計	190,439,089	178,337,232	103.4%	103.5%	93.6%	195,469,818	183,994,368	
	環 境 性 能 割		—	—	—	—	—	2,674,400	2,674,400	
	小 計		190,439,089	178,337,232	103.4%	103.5%	93.6%	198,144,218	186,668,768	
市 た ば こ 税	現年課税分		285,354,032	285,354,032	99.0%	99.0%	100.0%	294,319,703	294,319,703	
	滞納繰越分		0	0	—	—	0.0%	0	0	
	小 計		285,354,032	285,354,032	99.0%	99.0%	100.0%	294,319,703	294,319,703	
入 湯 税	現年課税分		10,237,150	10,237,150	93.4%	93.4%	100.0%	9,492,030	9,492,030	
	滞納繰越分		0	0	—	—	0.0%	0	0	
	小 計		10,237,150	10,237,150	93.4%	93.4%	100.0%	9,492,030	9,492,030	
都 市 計 画 税	現年課税分		423,464,300	417,268,399	98.3%	98.5%	98.5%	428,880,700	422,601,343	
	滞納繰越分		51,719,538	6,029,364	98.4%	116.8%	11.7%	48,309,106	6,021,709	
	小 計		475,183,838	423,297,763	98.3%	98.7%	89.1%	477,189,806	428,623,052	
総 計	現年課税分		6,186,767,682	6,123,576,946	98.8%	98.9%	99.0%	6,239,210,033	6,175,689,372	
	滞納繰越分		402,442,848	60,934,532	97.8%	111.2%	15.1%	374,696,192	63,038,900	
	計		6,589,210,530	6,184,511,478	98.7%	99.0%	93.9%	6,613,906,225	6,238,728,272	

年 度			令 和 2 年 度				税 目			
前 年 度 比		収 納 率	調 定 額 (円)	収 入 済 額 (円)	前 年 度 比					収 納 率
調 定 額	収 入 済 額				調 定 額	収 入 済 額				
103.3%	103.3%	99.0%	2,001,976,520	1,982,776,648	100.4%	100.4%	99.0%	現年課税分	個 人	市 民 税
90.7%	103.6%	28.5%	66,799,582	21,339,416	89.7%	100.5%	31.9%	滞納繰越分		
102.8%	103.3%	96.5%	2,068,776,102	2,004,116,064	100.0%	100.4%	96.9%	計		
101.5%	101.7%	99.8%	274,450,200	270,705,100	76.1%	75.3%	98.6%	現年課税分	法 人	市 民 税
88.8%	105.3%	28.1%	4,221,615	915,900	87.9%	67.8%	21.7%	滞納繰越分		
101.3%	101.7%	98.8%	278,671,815	271,621,000	76.3%	75.3%	97.5%	計		
102.6%	103.1%	96.8%	2,347,447,917	2,275,737,064	96.4%	96.5%	96.9%	小 計		
98.8%	98.7%	98.8%	2,977,162,600	2,934,643,032	100.7%	100.5%	98.6%	現年課税分	固 定 資 産 税	固 定 資 産 税
93.4%	102.2%	13.5%	231,664,572	35,724,250	98.2%	112.4%	15.4%	滞納繰越分		
98.3%	98.8%	92.5%	3,208,827,172	2,970,367,282	100.6%	100.6%	92.6%	計		
95.8%	95.8%	100.0%	9,809,600	9,809,600	99.8%	99.8%	100.0%	交 付 金		
98.3%	98.7%	92.6%	3,218,636,772	2,980,176,882	100.6%	100.6%	92.6%	小 計		
102.6%	102.9%	98.4%	187,171,000	185,189,794	101.6%	102.1%	98.9%	現年課税分	軽 自 動 車 税	軽 自 動 車 税
104.0%	130.7%	23.6%	10,286,250	2,182,731	91.5%	82.5%	21.2%	滞納繰越分		
102.6%	103.2%	94.1%	197,457,250	187,372,525	101.0%	101.8%	94.9%	計		
皆増	皆増	100.0%	13,858,000	13,858,000	518.2%	518.2%	100.0%	環 境 性 能 割		
104.0%	104.7%	94.2%	211,315,250	201,230,525	106.6%	107.8%	95.2%	小 計		
103.1%	103.1%	100.0%	284,694,144	284,694,144	96.7%	96.7%	100.0%	現年課税分	市 た ば こ 税	市 た ば こ 税
—	—	0.0%	0	0	—	—	0.0%	滞納繰越分		
103.1%	103.1%	100.0%	284,694,144	284,694,144	96.7%	96.7%	100.0%	小 計		
92.7%	92.7%	100.0%	5,071,480	5,071,480	53.4%	53.4%	100.0%	現年課税分	入 湯 税	入 湯 税
—	—	0.0%	0	0	—	—	0.0%	滞納繰越分		
92.7%	92.7%	100.0%	5,071,480	5,071,480	53.4%	53.4%	100.0%	小 計		
101.3%	101.3%	98.5%	434,849,800	427,345,008	101.4%	101.1%	98.3%	現年課税分	都 市 計 画 税	都 市 計 画 税
93.4%	99.9%	12.5%	47,335,529	6,611,955	98.0%	109.8%	14.0%	滞納繰越分		
100.4%	101.3%	89.8%	482,185,329	433,956,963	101.0%	101.2%	90.0%	小 計		
100.8%	100.9%	99.0%	6,189,043,344	6,114,092,806	99.2%	99.0%	98.8%	現年課税分	総 計	総 計
93.1%	103.5%	16.8%	360,307,548	66,774,252	96.2%	105.9%	18.5%	滞納繰越分		
100.4%	100.9%	94.3%	6,549,350,892	6,180,867,058	99.0%	99.1%	94.4%	計		

### 3 一般会計決算額と市税決算額の推移

年 度	歳 入		市 税 収 入		構 成 比 (B)/(A)
	決 算 額 (A) (円)	前年度比	決 算 額 (B) (円)	前年度比	
29	22,070,876,257	99.6%	6,247,076,572	100.4%	28.3%
30	20,531,557,691	93.0%	6,184,511,478	99.0%	30.1%
元	23,455,244,849	114.2%	6,238,728,272	100.9%	26.6%
2	29,363,007,483	125.2%	6,180,867,058	99.1%	21.0%

○一般会計の歳入合計に対する市税収入の割合（構成比）の推移

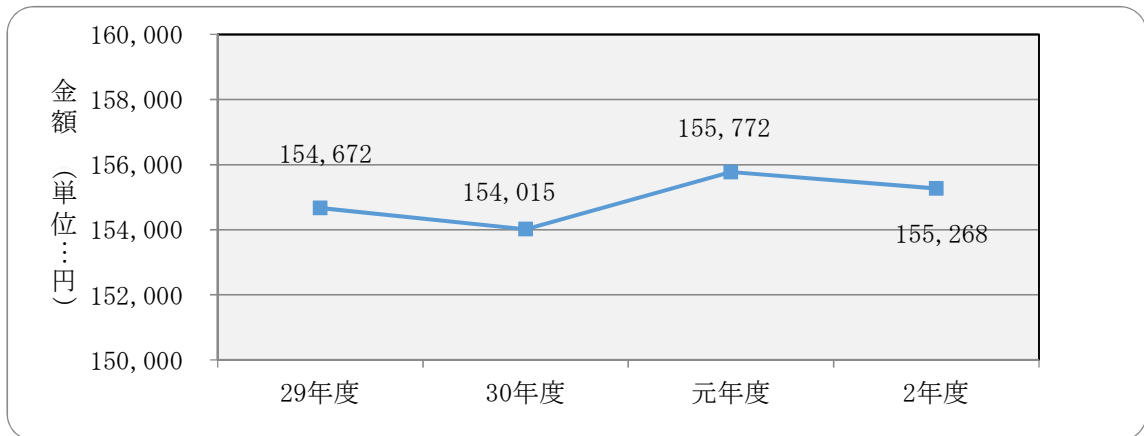


#### 4 市税負担額の推移

年度	人口 (人)	世帯数 (世帯)	市税 調定額 (千円)	1人当たり		1世帯当たり	
				税額 (円)	前年度比	税額 (円)	前年度比
29	43,167	15,466	6,674,777	154,672	101.4%	431,577	102.1%
30	42,783	15,547	6,589,210	154,015	99.6%	423,825	98.2%
元	42,459	15,707	6,613,906	155,772	101.1%	421,080	99.4%
2	42,181	15,932	6,549,350	155,268	99.7%	411,081	97.6%

人口及び世帯数は、各年度とも7月1日現在「毎月人口異動調査」による

○人口1人当たりの税額の推移



(税目別1人当たりの調定税額)

(単位：円)

税目	年度 区分	30		元		2	
		調定額	1人当たりの税額	調定額	1人当たりの税額	調定額	1人当たりの税額
市民税	個人	2,012,671,352	47,044	2,068,735,766	48,723	2,068,776,102	49,045
	法人	360,432,020	8,425	365,271,300	8,603	278,671,815	6,607
	小計	2,373,103,372	55,468	2,434,007,066	57,326	2,347,447,917	55,652
固定資産税		3,254,893,049	76,079	3,200,753,402	75,385	3,218,636,772	76,305
軽自動車税		190,439,089	4,451	198,144,218	4,667	211,315,250	5,010
市たばこ税		285,354,032	6,670	294,319,703	6,932	284,694,144	6,749
入湯税		10,237,150	239	9,492,030	224	5,071,480	120
都市計画税		475,183,838	11,107	477,189,806	11,239	482,185,329	11,431
総計		6,589,210,530	154,015	6,613,906,225	155,772	6,549,350,892	155,268

## 5 市税徴収に要する経費の推移

2年度以前：決算額 3年度：当初予算額

費目	年度		29	30	元	2	3
	内訳						
固定資産 評価 審査 委員会 費 (円)	報 酬		40,200	20,100	20,100	20,100	101,000
	需 用 費						5,000
税 務 総 務 費 (円)	給 料		67,557,000	70,788,900	68,861,100	69,670,800	71,404,000
	職 員 手 当 等		38,523,358	39,548,632	41,758,394	37,027,356	38,988,000
	共 済 費		21,656,000	23,118,969	22,425,826	22,524,884	23,221,000
	旅 費						
	使 用 料 及 び 賃 貸 料						
	負 担 金 ・ 補 助 金 及 び 交 付 金						
賦 課 徴 収 費 (円)	報 酬					7,045,764	7,043,000
	職 員 手 当 等					1,321,167	1,249,000
	賃 金		8,394,392	6,854,220	7,729,784		
	報 償 費		2,000	2,000	4,000	4,000	4,000
	旅 費				111,760	68,540	262,000
	需 用 費		2,793,541	3,208,459	2,894,998	3,636,374	3,683,000
	役 務 費		2,795,824	2,677,535	2,764,581	2,897,862	3,344,000
	委 託 料		46,521,064	30,281,374	49,029,211	46,910,573	36,792,000
	使 用 料 及 び 賃 貸 料		11,066,780	11,117,802	11,612,117	10,059,929	3,679,000
	負 担 金 ・ 補 助 金 及 び 交 付 金		3,429,208	2,905,645	2,192,433	7,904,121	30,785,000
	償 還 金 利 子 及 び 割 引 料		34,281,620	17,915,109	10,935,370	20,599,696	25,820,000
	公 課 費						
合 計 (円)		237,060,987	208,438,745	220,339,674	229,691,166	246,380,000	
職 員 数 (人)		23	24	23	23	23	

※国民健康保険事業特別会計を含まない

※職員数は臨時・嘱託・派遣職員を含まない