

Ⅷ 収 納 関 係

1 令和元年度市税収納実績

税 目		予 算 額 (円)	調 定 額 (A) (円)	収 入 額 (B) (円)	不納欠損額 (C) (円)	収入未済額 (A)-(B)-(C) (円)	収納率 (B)/(A)	
市 民 税	個 人	現年課税分	1,920,300,000	1,994,227,100	1,975,013,662	556,060	18,785,878	99.0%
		滞納繰越分	18,700,000	74,508,666	21,223,917	4,874,545	48,410,204	28.5%
		計	1,939,000,000	2,068,735,766	1,996,237,579	5,430,605	67,196,082	96.5%
	法 人	現年課税分	318,600,000	360,469,600	359,599,000	0	870,600	99.8%
		滞納繰越分	700,000	4,801,700	1,350,685	100,000	3,351,015	28.1%
		計	319,300,000	365,271,300	360,949,685	100,000	4,221,615	98.8%
合 計	2,258,300,000	2,434,007,066	2,357,187,264	5,530,605	71,417,697	96.8%		
固 定 資 産 税	固 定 資 産	現年課税分	2,942,500,000	2,955,081,800	2,920,809,134	315,600	33,957,066	98.8%
		滞納繰越分	32,200,000	235,839,202	31,795,921	6,335,775	197,707,506	13.5%
		計	2,974,700,000	3,190,921,002	2,952,605,055	6,651,375	231,664,572	92.5%
	交 付 金	9,800,000	9,832,400	9,832,400	0	0	100.0%	
	合 計	2,984,500,000	3,200,753,402	2,962,437,455	6,651,375	231,664,572	92.6%	
軽 自 動 車 税	軽 自 動 車	現年課税分	181,700,000	184,232,300	181,347,700	0	2,884,600	98.4%
		滞納繰越分	1,700,000	11,237,518	2,646,668	1,059,400	7,531,450	23.6%
		計	183,400,000	195,469,818	183,994,368	1,059,400	10,416,050	94.1%
	環 境 性 能 割	3,000,000	2,674,400	2,674,400	0	0	100.0%	
	合 計	186,400,000	198,144,218	186,668,768	1,059,400	10,416,050	94.2%	
市 た ば こ 税	現年課税分	288,600,000	294,319,703	294,319,703	0	0	100.0%	
	滞納繰越分	0	0	0	0	0	0.0%	
	合 計	288,600,000	294,319,703	294,319,703	0	0	100.0%	
入 湯 税	現年課税分	9,600,000	9,492,030	9,492,030	0	0	100.0%	
	滞納繰越分	0	0	0	0	0	0.0%	
	合 計	9,600,000	9,492,030	9,492,030	0	0	100.0%	
都 市 計 画 税	現年課税分	421,400,000	428,880,700	422,601,343	63,100	6,216,257	98.5%	
	滞納繰越分	6,100,000	48,309,106	6,021,709	1,168,125	41,119,272	12.5%	
	合 計	427,500,000	477,189,806	428,623,052	1,231,225	47,335,529	89.8%	
現年課税分合計		6,095,500,000	6,239,210,033	6,175,689,372	934,760	62,714,401	99.0%	
滞納繰越分合計		59,400,000	374,696,192	63,038,900	13,537,845	298,119,447	16.8%	
市 税 合 計		6,154,900,000	6,613,906,225	6,238,728,272	14,472,605	360,833,848	94.3%	
国 民 健 康 保 険 税	現年課税分	1,165,565,000	1,225,496,300	1,167,820,473	223,600	57,535,827	95.3%	
	滞納繰越分	51,901,000	289,639,635	59,035,885	20,372,039	210,231,711	20.4%	
	合 計	1,217,466,000	1,515,135,935	1,226,856,358	20,595,639	267,767,538	81.0%	

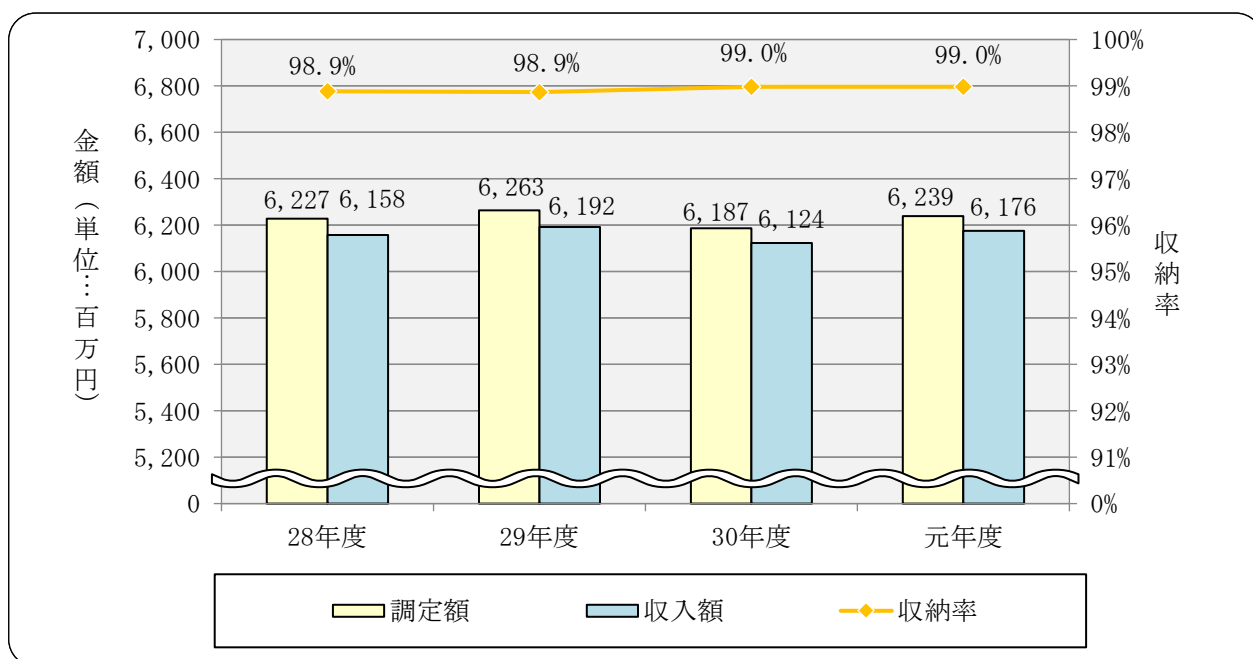
※個人市民税の収入額は過誤納還付未済額128,500円を含む

※国民健康保険税の収入額は過誤納還付未済額83,600円を含む

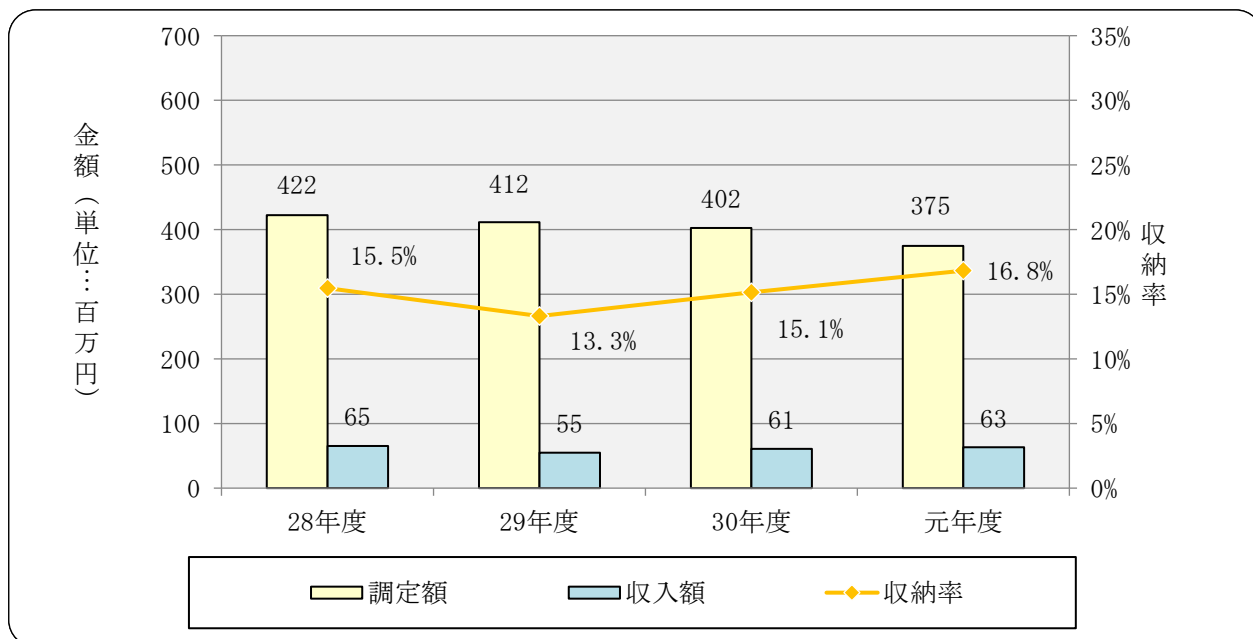
2 市税収納実績の推移

区分 年度	現 年 度 分				滞 納 繰	
	調 定 額 (円)	収 入 額 (円)	未 納 額 (円)	収 納 率	調 定 額 (円)	収 入 額 (円)
28	6,227,256,826	6,157,935,582	69,067,944	98.9%	422,159,241	65,318,515
29	6,263,244,520	6,192,297,474	70,585,338	98.9%	411,532,773	54,779,098
30	6,186,767,682	6,123,576,946	63,010,577	99.0%	402,442,848	60,934,532
元	6,239,210,033	6,175,689,372	62,714,401	99.0%	374,696,192	63,038,900

○現年度分

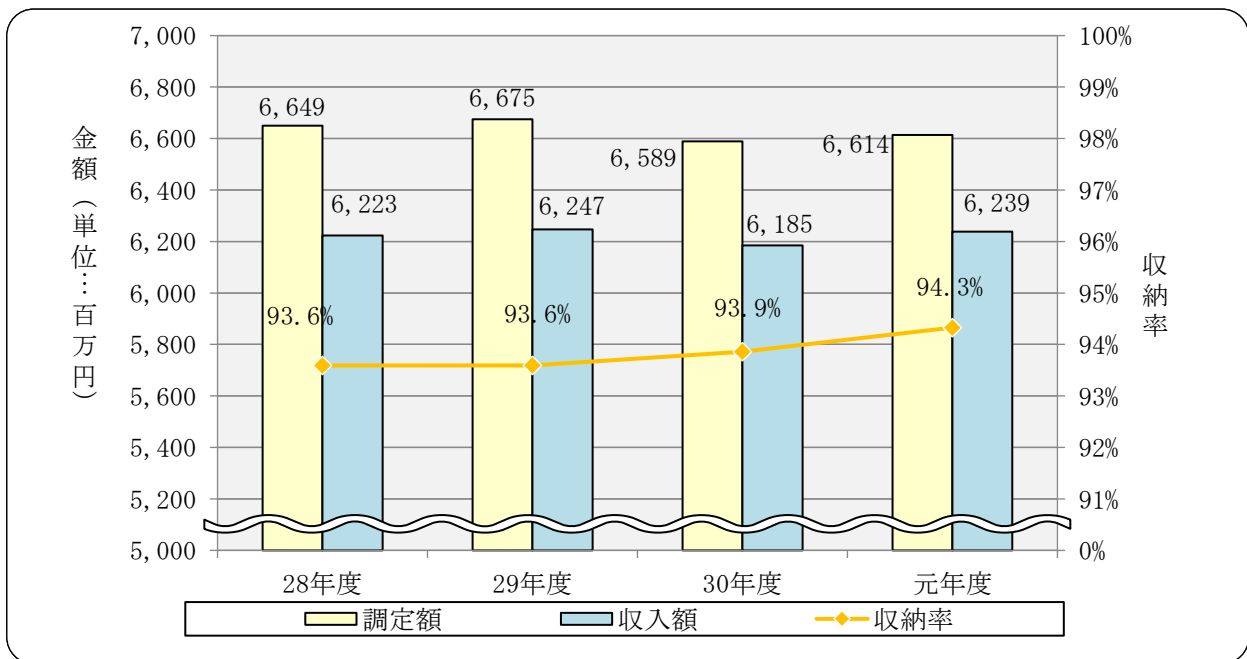


○滞納繰越分

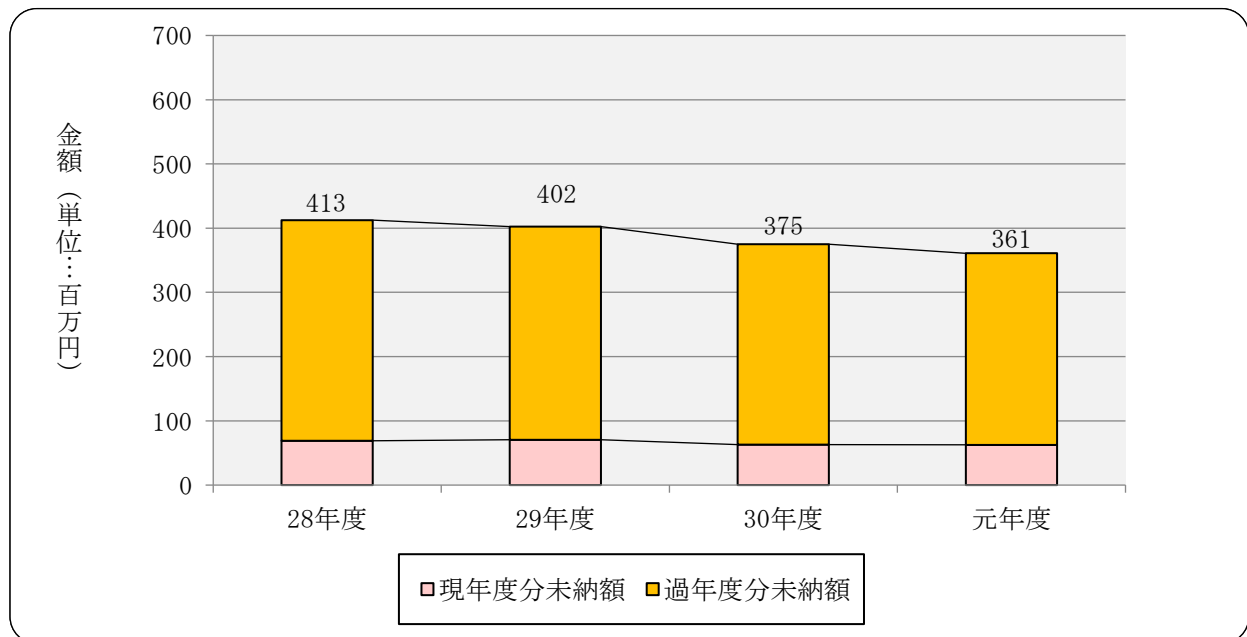


越 分		合 計				年度
未 納 額 (円)	収 納 率	調 定 額 (円)	収 入 額 (円)	未 納 額 (円)	収 納 率	
343,455,109	15.5%	6,649,416,067	6,223,254,097	412,523,053	93.6%	28
331,696,592	13.3%	6,674,777,293	6,247,076,572	402,281,930	93.6%	29
312,154,859	15.1%	6,589,210,530	6,184,511,478	375,165,436	93.9%	30
298,119,447	16.8%	6,613,906,225	6,238,728,272	360,833,848	94.3%	元

○市税合計



○未納額



3 口座振替の推移

(単位：千円・%)

税目	29			30			元		
	収入額 A	口座振替 済額 B	割合 B/A	収入額 A	口座振替 済額 B	割合 B/A	収入額 A	口座振替 済額 B	割合 B/A
市民税・県民税	1,040,343	736,285	70.8	739,524	524,053	70.9	779,356	548,548	70.4
固定資産税・都市計画税	3,402,053	2,269,870	66.7	3,376,111	2,262,567	67.0	3,343,410	2,233,161	66.8
軽自動車税	170,547	73,953	43.4	176,312	73,935	41.9	181,348	73,695	40.6
小計	4,612,943	3,080,108	66.8	4,291,947	2,860,555	66.6	4,304,114	2,855,404	66.3
国民健康保険税	948,434	741,641	78.2	1,027,194	792,789	77.2	1,043,528	809,560	77.6
総合計	5,561,377	3,821,749	68.7	5,319,141	3,653,344	68.7	5,347,642	3,664,964	68.5

※ 金額は現年度分

4 コンビニエンスストア納付の推移

(単位：千円・%)

税目	年度 区分	29			30			元		
		収入額 A	コンビニ 納付額 B	割合 B/A	収入額 A	コンビニ 納付額 B	割合 B/A	収入額 A	コンビニ 納付額 B	割合 B/A
市民税 ・ 県民税	現年度分	1,040,343	185,377	17.8	739,524	135,031	18.3	779,356	146,147	18.8
	滞納繰越分	29,551	13,849	46.9	33,395	16,504	49.4	32,433	15,210	46.9
固定資産税 ・ 都市計画税	現年度分	3,402,053	178,047	5.2	3,376,111	190,046	5.6	3,343,410	207,337	6.2
	滞納繰越分	32,786	11,228	34.2	37,135	11,649	31.4	37,818	14,706	38.9
軽自動車税	現年度分	170,547	64,354	37.7	176,312	70,411	39.9	181,348	73,841	40.7
	滞納繰越分	1,841	692	37.6	2,025	817	40.3	2,647	829	31.3
小計	現年度分	4,612,943	427,778	9.3	4,291,947	395,488	9.2	4,304,114	427,325	9.9
	滞納繰越分	64,178	25,769	40.2	72,555	28,970	39.9	72,898	30,745	42.2
国民健康 保険税	現年度分	948,434	135,026	14.2	1,027,194	162,215	15.8	1,043,528	162,710	15.6
	滞納繰越分	49,395	22,888	46.3	54,786	23,237	42.4	59,036	25,896	43.9
総合計	現年度分	5,561,377	562,804	10.1	5,319,141	557,703	10.5	5,347,642	590,035	11.0
	滞納繰越分	113,573	48,657	42.8	127,341	52,207	41.0	131,934	56,641	42.9

※ 平成21年度から各税目において導入（ただし、国民健康保険税は平成20年度から）

5 督促状等発送の推移

(1) 督促状

(単位：件)

税目	29	30	元
市民税・県民税	4,913	4,124	4,404
固定資産税・都市計画税	5,572	5,548	5,902
軽自動車税	2,455	2,335	2,259
法人市民税	74	58	63
その他	0	0	0
小計	13,014	12,065	12,628
国民健康保険税	7,223	6,764	6,245
総合計	20,237	18,829	18,873

6 延滞金収納の推移

(単位：円)

年度 区分	29	30	元
延滞金	8,723,904	9,758,990	12,601,684

7 財産差押の推移

差押内容	29				30				元			
	差押 件数 (件)	差押額 (円)	換価 延べ 件数 (件)	換価額 (円)	差押 件数 (件)	差押額 (円)	換価 延べ 件数 (件)	換価額 (円)	差押 件数 (件)	差押額 (円)	換価 延べ 件数 (件)	換価額 (円)
預貯金	96	13,161,964	95	6,034,141	59	5,061,712	60	3,350,509	95	11,729,513	92	6,759,458
給与	4	1,664,200	59	2,915,232	1	642,500	47	1,670,000	2	815,200	64	2,404,300
国税還付金	3	1,188,640	7	119,832	9	3,327,625	3	52,354	0	0	9	232,972
動産	1	2,831,550	1	43,500	2	3,334,150	3	101,800	1	1,571,350	2	131,000
不動産	3	5,963,800	0	0	2	2,162,000	0	0	0	0	0	0
その他債権	7	6,077,936	97	4,358,217	4	863,800	117	5,604,208	1	76,100	115	4,670,401
出資金	4	1,783,800	9	1,630,000	1	119,400	1	118,400	3	596,500	3	465,000
生命保険	9	1,862,562	3	817,929	3	1,281,408	3	479,316	1	55,400	4	1,845,256
計	127	34,534,452	271	15,918,851	81	16,792,595	234	11,376,587	103	14,844,063	289	16,508,387

※参加差押を含み、対象税目には個人県民税を含む

※差押件数については、1名で2件以上差押をした件数を含み、延べ件数を表示

※差押額は本税のみ

8 インターネット公売の推移

年 度	実施回数 (回)	出品件数 (件)	見積価格 (円)	入札者数 (人)	落札額 (円)
29	1	1	43,000	2	43,500
30	3	3	80,000	10	104,000
元	2	2	130,000	3	131,000

※平成18年度からインターネット公売を実施

9 不納欠損処分推移

税目	年度 区分	29			30			元		
		件数 (件)	金額 (円)	構成比 (%)	件数 (件)	金額 (円)	構成比 (%)	件数 (件)	金額 (円)	構成比 (%)
市 民 税	個人	79	7,482,707	14.8%	100	6,031,830	11.7%	101	5,430,605	15.5%
	法人	6	892,900	1.8%	7	639,520	1.2%	2	100,000	0.3%
	計	85	8,375,607	16.6%	107	6,671,350	12.9%	103	5,530,605	15.8%
固定資産税		46	13,470,974	26.7%	41	18,836,858	36.6%	45	6,651,375	19.0%
軽自動車税		78	983,900	1.9%	64	838,539	1.6%	72	1,059,400	3.0%
都市計画税		34	2,602,110	5.1%	31	3,576,969	7.0%	32	1,231,225	3.5%
小計		174	25,432,591	50.3%	105	29,923,716	58.1%	185	14,472,605	41.3%
国民健康 保険税		113	25,123,849	49.7%	98	21,604,472	41.9%	106	20,595,639	58.7%
総合計		216	50,556,440	100.0%	240	51,528,188	100.0%	234	35,068,244	100.0%

※不納欠損件数については、実人員を表示

10 県民税徴収委託金の推移

年度	区分 納税義務者数		配当割額、株式等 譲渡所得割額控除 による還付・充当額 (円)	平成18年度課税 以前の滞納繰越 分の払込金額 (円)	過誤納金に 相当する金額 (円)	合計 (円)
	人数 (人)	金額 (円)				
29	22,799	68,397,000	2,643,078	29,535	1,140,704	72,210,317
30	22,752	68,256,000	532,027	25,666	1,396,478	70,210,171
元	22,919	68,718,000	569,789	33,848	1,842,011	71,163,648

11 電子申告（eLTAX）利用件数の推移

(単位：件)

年度	区分 利用件数			
	法人市民税	個人住民税 (給与支払報告書)	固定資産税 (償却資産)	合計
29	1,165	2,058	458	3,681
30	1,226	2,095	552	3,873
元	1,364	2,556	651	4,571

※電子申告（eLTAX）運用開始日：平成21年9月14日

※利用件数は、利用者からeLTAXにより送信された件数であり、審査不受理などの件数を含む