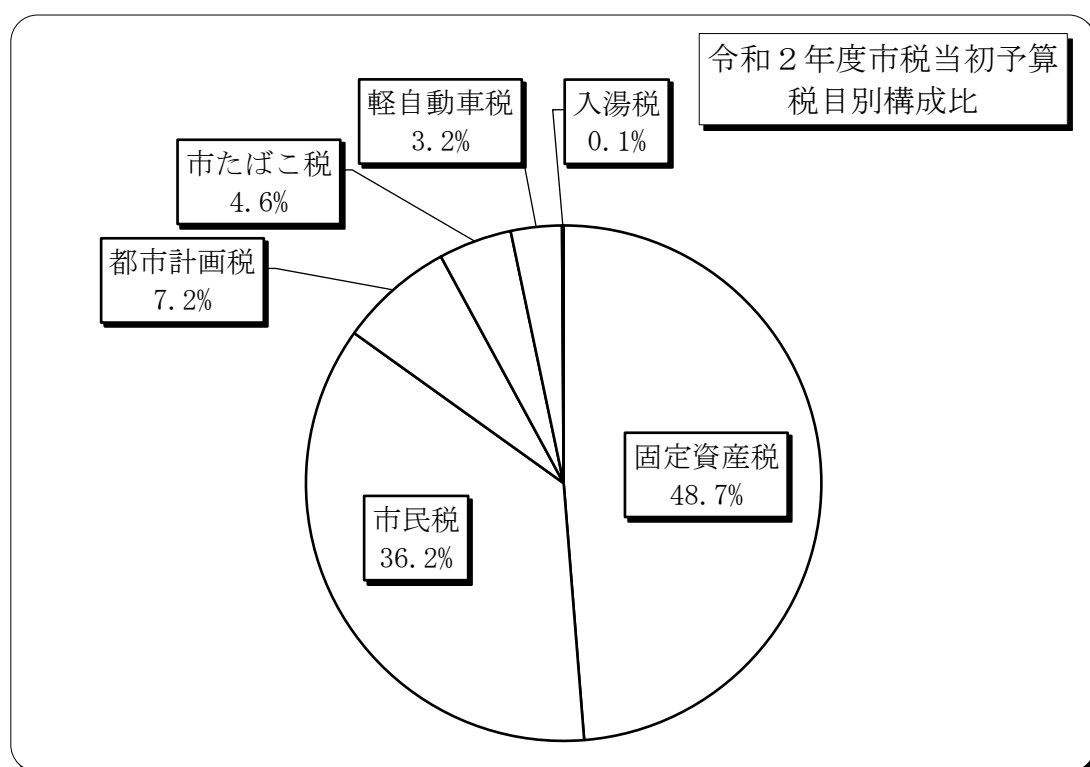


Ⅲ 市 税 総 括

1 令和2年度 市税当初予算

税 目		予 算 額 (千円)			構 成 比	前年度比
		現年課税分	滞納繰越分	計		
市 民 税	個 人	1,890,100	17,300	1,907,400	31.4%	98.4%
	法 人	287,300	700	288,000	4.7%	90.2%
	計	2,177,400	18,000	2,195,400	36.2%	97.2%
固 定 資 産 税	固定資産税	2,918,200	29,900	2,948,100	48.6%	99.1%
	交 付 金	9,800	0	9,800	0.1%	100.0%
	計	2,928,000	29,900	2,957,900	48.7%	99.1%
軽 自 動 車 税	種 別 割	185,700	1,900	187,600	3.1%	102.3%
	環境性能割	5,200	0	5,200	0.1%	130.0%
	計	190,900	1,900	192,800	3.2%	102.9%
市たばこ税		281,700	0	281,700	4.6%	97.6%
入 湯 税		8,000	0	8,000	0.1%	76.2%
都 市 計 画 税		429,600	5,700	435,300	7.2%	101.8%
合 計		6,015,600	55,500	6,071,100	100.0%	98.6%



2 税目別決算額の推移

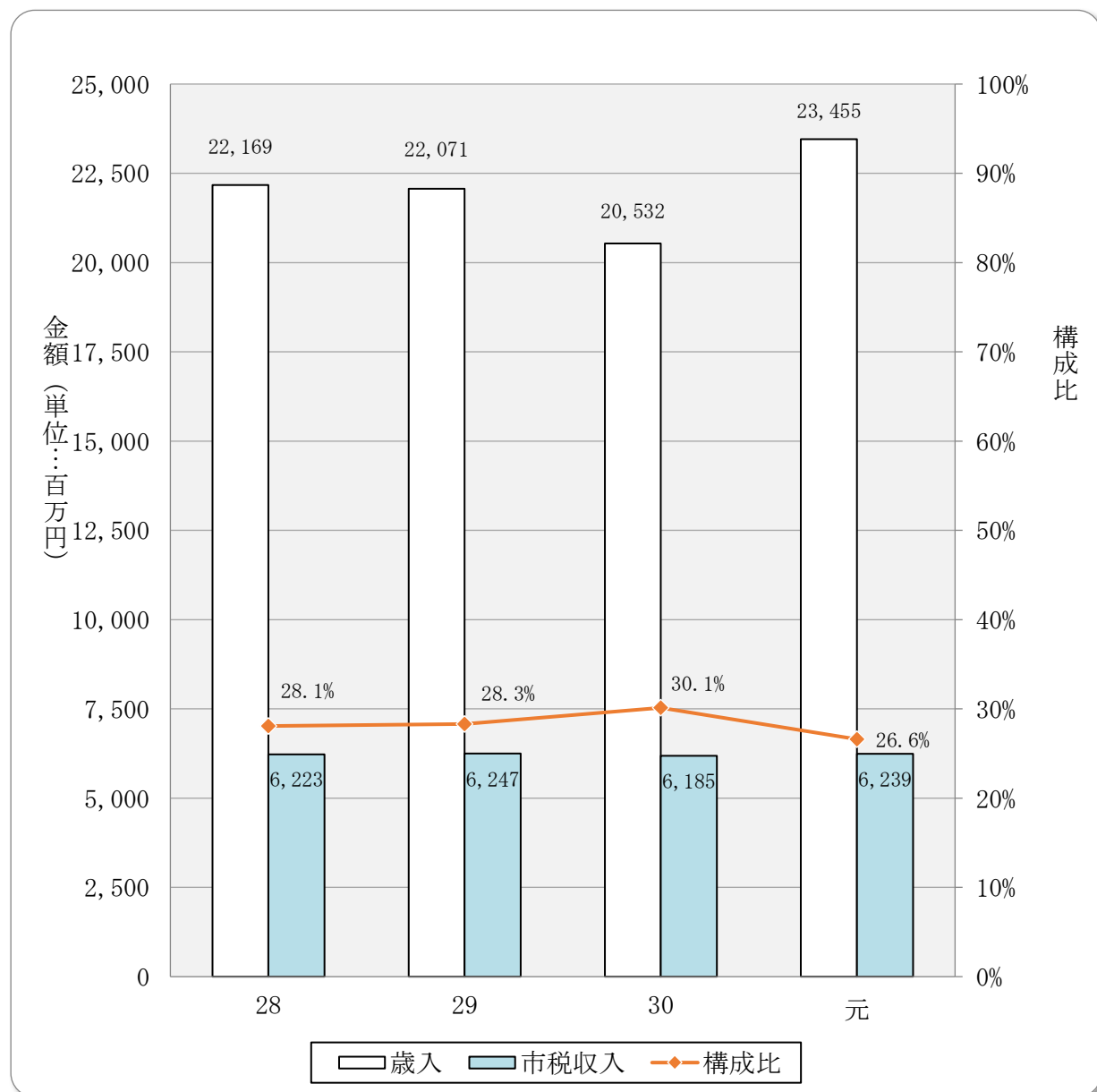
税 目			平成 29 年 度					平成 30	
			調 定 額 (円)	収 入 済 額 (円)	前 年 度 比		収 納 率	調 定 額 (円)	収 入 済 額 (円)
					調定額	収入済額			
市 民 税	個 人	現年課税分	1,997,291,700	1,975,268,974	103.3%	103.4%	98.9%	1,930,566,100	1,911,585,464
		滞納繰越分	86,278,447	18,913,032	98.2%	90.8%	21.9%	82,105,252	20,492,048
		計	2,083,570,147	1,994,182,006	103.1%	103.3%	95.7%	2,012,671,352	1,932,077,512
	法 人	現年課税分	336,772,600	334,783,580	88.6%	88.3%	99.4%	355,022,300	353,708,100
		滞納繰越分	5,579,900	1,238,200	96.4%	159.5%	22.2%	5,409,720	1,282,700
		計	342,352,500	336,021,780	88.7%	88.4%	98.2%	360,432,020	354,990,800
小 計		2,425,922,647	2,330,203,786	100.8%	100.8%	96.1%	2,373,103,372	2,287,068,312	
固 定 資 産 税	固 定 資 産 税	現年課税分	3,015,069,900	2,978,266,093	100.8%	100.7%	98.8%	2,992,224,900	2,958,842,901
		滞納繰越分	256,686,049	27,622,433	97.4%	78.5%	10.8%	252,399,449	31,105,388
		計	3,271,755,949	3,005,888,526	100.5%	100.5%	91.9%	3,244,624,349	2,989,948,289
	交 付 金		10,335,600	10,335,600	102.2%	102.2%	100.0%	10,268,700	10,268,700
	小 計		3,282,091,549	3,016,224,126	100.5%	100.5%	91.9%	3,254,893,049	3,000,216,989
軽 自 動 車 税	軽 自 動 車 税	現年課税分	173,743,400	170,546,900	103.2%	103.5%	98.2%	179,630,200	176,312,200
		滞納繰越分	10,437,852	1,841,563	99.1%	113.1%	17.6%	10,808,889	2,025,032
		計	184,181,252	172,388,463	103.0%	103.6%	93.6%	190,439,089	178,337,232
	環 境 性 能 割		—	—	—	—	—	—	—
	小 計		184,181,252	172,388,463	103.0%	103.6%	93.6%	190,439,089	178,337,232
市 た ば こ 税	現年課税分		288,351,220	288,351,220	93.3%	93.3%	100.0%	285,354,032	285,354,032
	滞納繰越分		0	0	—	—	0.0%	0	0
	小 計		288,351,220	288,351,220	93.3%	93.3%	100.0%	285,354,032	285,354,032
入 湯 税	現年課税分		10,958,300	10,958,300	99.3%	99.3%	100.0%	10,237,150	10,237,150
	滞納繰越分		0	0	—	—	0.0%	0	0
	小 計		10,958,300	10,958,300	99.3%	99.3%	100.0%	10,237,150	10,237,150
都 市 計 画 税	現年課税分		430,721,800	423,786,807	101.7%	101.7%	98.4%	423,464,300	417,268,399
	滞納繰越分		52,550,525	5,163,870	96.6%	74.8%	9.8%	51,719,538	6,029,364
	小 計		483,272,325	428,950,677	101.2%	101.2%	88.8%	475,183,838	423,297,763
総 計	現年課税分		6,263,244,520	6,192,297,474	100.6%	100.6%	98.9%	6,186,767,682	6,123,576,946
	滞納繰越分		411,532,773	54,779,098	97.5%	83.9%	13.3%	402,442,848	60,934,532
	計		6,674,777,293	6,247,076,572	100.4%	100.4%	93.6%	6,589,210,530	6,184,511,478

年 度			令 和 元 年 度				税 目			
前 年 度 比		収 納 率	調 定 額 (円)	収 入 済 額 (円)	前 年 度 比		収 納 率			
調 定 額	収 入 済 額				調 定 額	収 入 済 額				
96.7%	96.8%	99.0%	1,994,227,100	1,975,013,662	103.3%	103.3%	99.0%	現年課税分	個 人	市 民 税
95.2%	108.3%	25.0%	74,508,666	21,223,917	90.7%	103.6%	28.5%	滞納繰越分		
96.6%	96.9%	96.0%	2,068,735,766	1,996,237,579	102.8%	103.3%	96.5%	計		
105.4%	105.7%	99.6%	360,469,600	359,599,000	101.5%	101.7%	99.8%	現年課税分	法 人	市 民 税
97.0%	103.6%	23.7%	4,801,700	1,350,685	88.8%	105.3%	28.1%	滞納繰越分		
105.3%	105.6%	98.5%	365,271,300	360,949,685	101.3%	101.7%	98.8%	計		
97.8%	98.1%	96.4%	2,434,007,066	2,357,187,264	102.6%	103.1%	96.8%	小 計		
99.2%	99.3%	98.9%	2,955,081,800	2,920,809,134	98.8%	98.7%	98.8%	現年課税分	固 定 資 産 税	固 定 資 産 税
98.3%	112.6%	12.3%	235,839,202	31,795,921	93.4%	102.2%	13.5%	滞納繰越分		
99.2%	99.5%	92.2%	3,190,921,002	2,952,605,055	98.3%	98.8%	92.5%	計		
99.4%	99.4%	100.0%	9,832,400	9,832,400	95.8%	95.8%	100.0%	交 付 金		
99.2%	99.5%	92.2%	3,200,753,402	2,962,437,455	98.3%	98.7%	92.6%	小 計		
103.4%	103.4%	98.2%	184,232,300	181,347,700	102.6%	102.9%	98.4%	現年課税分	軽 自 動 車 税	軽 自 動 車 税
103.6%	110.0%	18.7%	11,237,518	2,646,668	104.0%	130.7%	23.6%	滞納繰越分		
103.4%	103.5%	93.6%	195,469,818	183,994,368	102.6%	103.2%	94.1%	計		
—	—	—	2,674,400	2,674,400	皆増	皆増	皆増	環 境 性 能 割		
103.4%	103.5%	93.6%	198,144,218	186,668,768	104.0%	104.7%	94.2%	小 計		
99.0%	99.0%	100.0%	294,319,703	294,319,703	103.1%	103.1%	100.0%	現年課税分	市 た ば こ 税	
—	—	0.0%	0	0	—	—	0.0%	滞納繰越分		
99.0%	99.0%	100.0%	294,319,703	294,319,703	103.1%	103.1%	100.0%	小 計		
93.4%	93.4%	100.0%	9,492,030	9,492,030	92.7%	92.7%	100.0%	現年課税分	入 湯 税	
—	—	0.0%	0	0	—	—	0.0%	滞納繰越分		
93.4%	93.4%	100.0%	9,492,030	9,492,030	92.7%	92.7%	100.0%	小 計		
98.3%	98.5%	98.5%	428,880,700	422,601,343	101.3%	101.3%	98.5%	現年課税分	都 市 計 画 税	
98.4%	116.8%	11.7%	48,309,106	6,021,709	93.4%	99.9%	12.5%	滞納繰越分		
98.3%	98.7%	89.1%	477,189,806	428,623,052	100.4%	101.3%	89.8%	小 計		
98.8%	98.9%	99.0%	6,239,210,033	6,175,689,372	100.8%	100.9%	99.0%	現年課税分	総 計	
97.8%	111.2%	15.1%	374,696,192	63,038,900	93.1%	103.5%	16.8%	滞納繰越分		
98.7%	99.0%	93.9%	6,613,906,225	6,238,728,272	100.4%	100.9%	94.3%	計		

3 一般会計決算額と市税決算額の推移

年 度	歳 入		市 税 収 入		構 成 比 (B)/(A)
	決 算 額 (A) (円)	前年度比	決 算 額 (B) (円)	前年度比	
28	22,169,098,853	106.4%	6,223,254,097	107.2%	28.1%
29	22,070,876,257	99.6%	6,247,076,572	100.4%	28.3%
30	20,531,557,691	93.0%	6,184,511,478	99.0%	30.1%
元	23,455,244,849	114.2%	6,238,728,272	100.9%	26.6%

○一般会計の歳入合計に対する市税収入の割合（構成比）の推移

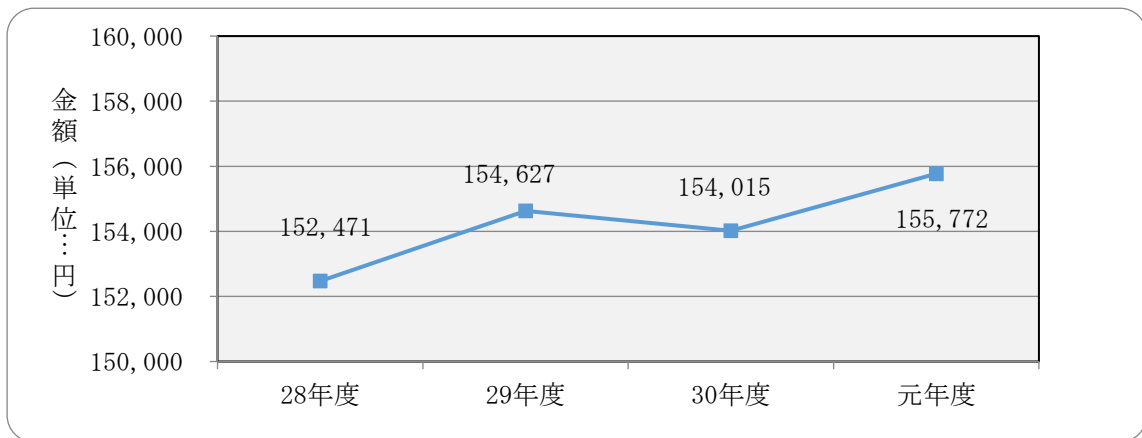


4 市税負担額の推移

年度	人口 (人)	世帯数 (世帯)	市税 調定額 (千円)	1人当たり		1世帯当たり	
				税額 (円)	前年度比	税額 (円)	前年度比
28	43,611	15,728	6,649,416	152,471	107.3%	422,776	105.7%
29	43,167	15,466	6,674,777	154,627	101.4%	431,577	102.1%
30	42,783	15,547	6,589,210	154,015	99.6%	423,825	98.2%
元	42,459	15,707	6,613,906	155,772	101.1%	421,080	99.4%

人口及び世帯数は、各年度とも7月1日現在「毎月人口異動調査」による

○人口1人当たりの税額の推移



(税目別1人当たりの調定税額)

(単位：円)

税目	年度 区分	29		30		元	
		調定額	1人当たりの 税額	調定額	1人当たりの 税額	調定額	1人当たりの 税額
市民税	個人	2,083,570,147	48,268	2,012,671,352	47,044	2,068,735,766	48,723
	法人	342,352,500	7,931	360,432,020	8,425	365,271,300	8,603
	小計	2,425,922,647	56,199	2,373,103,372	55,468	2,434,007,066	57,326
固定資産税		3,282,091,549	76,032	3,254,893,049	76,079	3,200,753,402	75,385
軽自動車税		184,181,252	4,267	190,439,089	4,451	198,144,218	4,667
市たばこ税		288,351,220	6,680	285,354,032	6,670	294,319,703	6,932
入湯税		10,958,300	254	10,237,150	239	9,492,030	224
都市計画税		483,272,325	11,195	475,183,838	11,107	477,189,806	11,239
総計		6,674,777,293	154,627	6,589,210,530	154,015	6,613,906,225	155,772

5 市税徴収に要する経費の推移

元年度以前：決算額 2年度：当初予算額

費目	年度		28	29	30	元	2
	内訳						
固定資産 評価審査 委員会費 (円)	報酬		20,100	40,200	20,100	20,100	101,000
	需用費						5,000
税務 総務費 (円)	給料		69,999,960	67,557,000	70,788,900	68,861,100	70,145,000
	職員手当等		38,704,209	38,523,358	39,548,632	41,758,394	40,099,000
	共済費		21,573,000	21,656,000	23,118,969	22,425,826	22,994,000
	旅費						
	使用料 及び賃貸料						
	負担金・補助金 及び交付金						
賦 課 徴 収 費 (円)	報酬						7,091,000
	職員手当等						1,193,000
	賃金		8,090,967	8,394,392	6,854,220	7,729,784	
	報償費		2,000	2,000	2,000	4,000	4,000
	旅費					111,760	389,000
	需用費		3,028,724	2,793,541	3,208,459	2,894,998	3,793,000
	役務費		2,771,942	2,795,824	2,677,535	2,764,581	3,166,000
	委託料		47,695,650	46,521,064	30,281,374	49,029,211	52,214,000
	使用料 及び賃貸料		11,324,261	11,066,780	11,117,802	11,612,117	10,149,000
	負担金・補助金 及び交付金		2,046,546	3,429,208	2,905,645	2,192,433	8,074,000
	償還金・利子 及び割引料		13,404,120	34,281,620	17,915,109	10,935,370	25,820,000
公課費							
合計 (円)		218,661,479	237,060,987	208,438,745	220,339,674	245,237,000	
職員数 (人)		23	23	24	23	23	

※国民健康保険事業特別会計を含まない

※職員数は臨時・嘱託・派遣職員を含まない