

Ⅷ 収 納 関 係

1 平成30年度市税収納実績

税 目		予 算 額 (円)	調 定 額 (A) (円)	収 入 額 (B) (円)	不納欠損額 (C) (円)	収入未済額 (A)-(B)-(C) (円)	収納率 (B)/(A)	
市 民 税	個 人	現年課税分	1,905,500,000	1,930,566,100	1,911,585,464	295,859	19,074,877	99.0%
		滞納繰越分	20,800,000	82,105,252	20,492,048	5,735,971	55,877,233	25.0%
		計	1,926,300,000	2,012,671,352	1,932,077,512	6,031,830	74,952,110	96.0%
	法 人	現年課税分	371,200,000	355,022,300	353,708,100	0	1,314,200	99.6%
		滞納繰越分	900,000	5,409,720	1,282,700	639,520	3,487,500	23.7%
		計	372,100,000	360,432,020	354,990,800	639,520	4,801,700	98.5%
合 計	2,298,400,000	2,373,103,372	2,287,068,312	6,671,350	79,753,810	96.4%		
固 定 資 産 税	固 定 資 産	現年課税分	2,932,300,000	2,992,224,900	2,958,842,901	210,300	33,171,699	98.9%
		滞納繰越分	38,200,000	252,399,449	31,105,388	18,626,558	202,667,503	12.3%
		計	2,970,500,000	3,244,624,349	2,989,948,289	18,836,858	235,839,202	92.2%
	交 付 金	10,200,000	10,268,700	10,268,700	0	0	100.0%	
	合 計	2,980,700,000	3,254,893,049	3,000,216,989	18,836,858	235,839,202	92.2%	
軽 自 動 車 税	現年課税分	173,300,000	179,630,200	176,312,200	33,800	3,284,200	98.2%	
	滞納繰越分	1,600,000	10,808,889	2,025,032	804,739	7,979,118	18.7%	
	合 計	174,900,000	190,439,089	178,337,232	838,539	11,263,318	93.6%	
市 た ば こ 税	現年課税分	285,900,000	285,354,032	285,354,032	0	0	100.0%	
	滞納繰越分	0	0	0	0	0	0.0%	
	合 計	285,900,000	285,354,032	285,354,032	0	0	100.0%	
入 湯 税	現年課税分	10,800,000	10,237,150	10,237,150	0	0	100.0%	
	滞納繰越分	0	0	0	0	0	0.0%	
	合 計	10,800,000	10,237,150	10,237,150	0	0	100.0%	
都 市 計 画 税	現年課税分	415,100,000	423,464,300	417,268,399	30,300	6,165,601	98.5%	
	滞納繰越分	7,400,000	51,719,538	6,029,364	3,546,669	42,143,505	11.7%	
	合 計	422,500,000	475,183,838	423,297,763	3,576,969	48,309,106	89.1%	
現年課税分合計		6,104,300,000	6,186,767,682	6,123,576,946	570,259	63,010,577	99.0%	
滞納繰越分合計		68,900,000	402,442,848	60,934,532	29,353,457	312,154,859	15.1%	
市 税 合 計		6,173,200,000	6,589,210,530	6,184,511,478	29,923,716	375,165,436	93.9%	
国 民 健 康 保 険 税	現年課税分	1,123,191,000	1,209,446,400	1,150,257,233	122,600	59,192,267	95.1%	
	滞納繰越分	55,486,000	311,358,915	54,786,275	21,481,872	235,090,768	17.6%	
	合 計	1,178,677,000	1,520,805,315	1,205,043,508	21,604,472	294,283,035	79.2%	

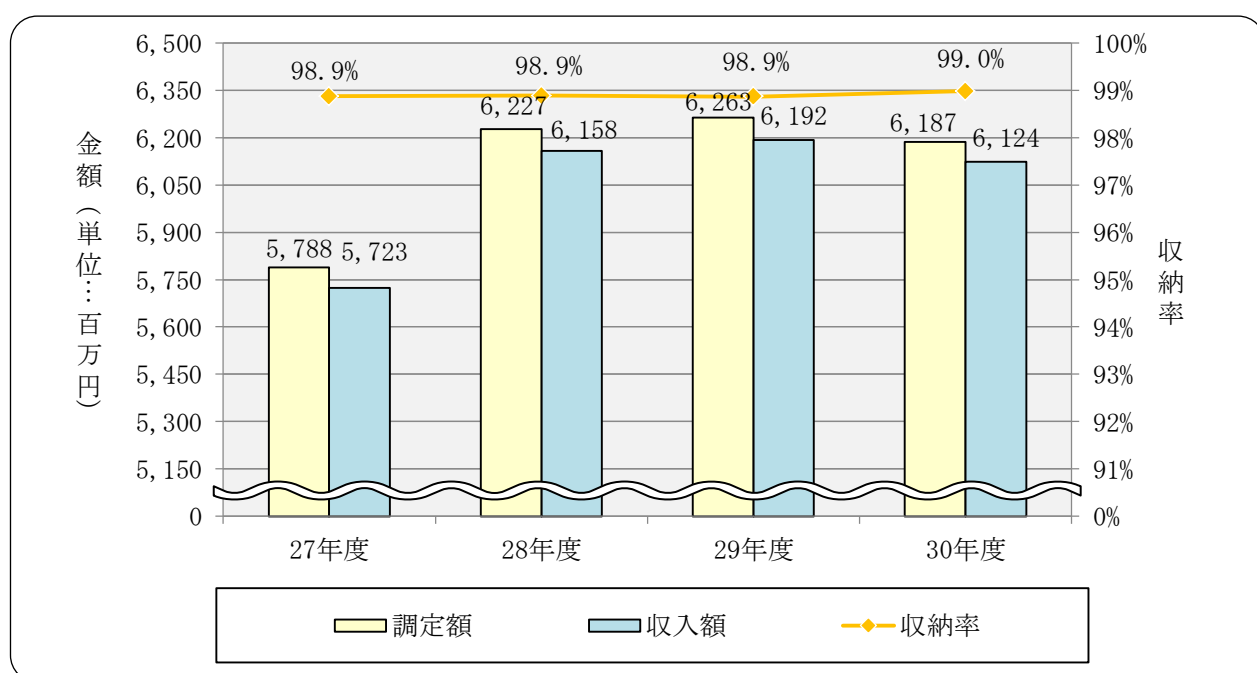
※個人市民税の収入額は過誤納還付未済額390,100円を含む

※国民健康保険税の収入額は過誤納還付未済額125,700円を含む

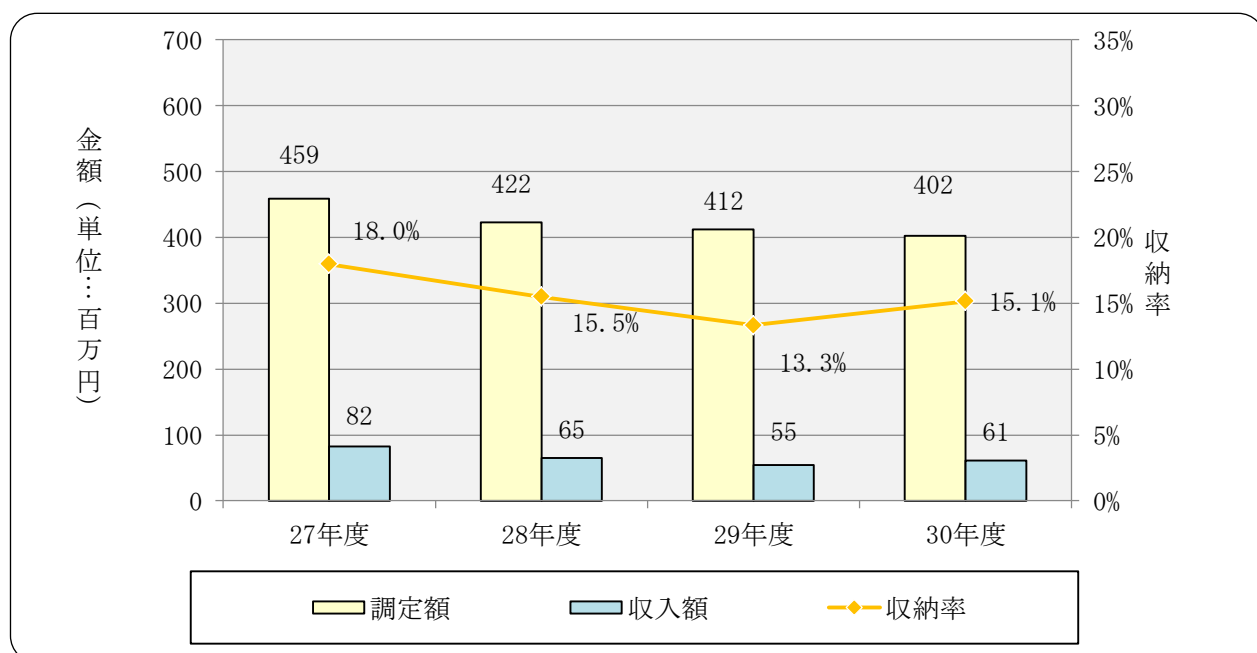
2 市税収納実績の推移

区分 年度	現 年 度 分				滞 納 繰	
	調 定 額 (円)	収 入 額 (円)	未 納 額 (円)	収 納 率	調 定 額 (円)	収 入 額 (円)
27	5,788,316,707	5,722,948,444	64,235,154	98.9%	458,563,769	82,313,090
28	6,227,256,826	6,157,935,582	69,067,944	98.9%	422,159,241	65,318,515
29	6,263,244,520	6,192,297,474	70,585,338	98.9%	411,532,773	54,779,098
30	6,186,767,682	6,123,576,946	63,010,577	99.0%	402,442,848	60,934,532

○現年度分

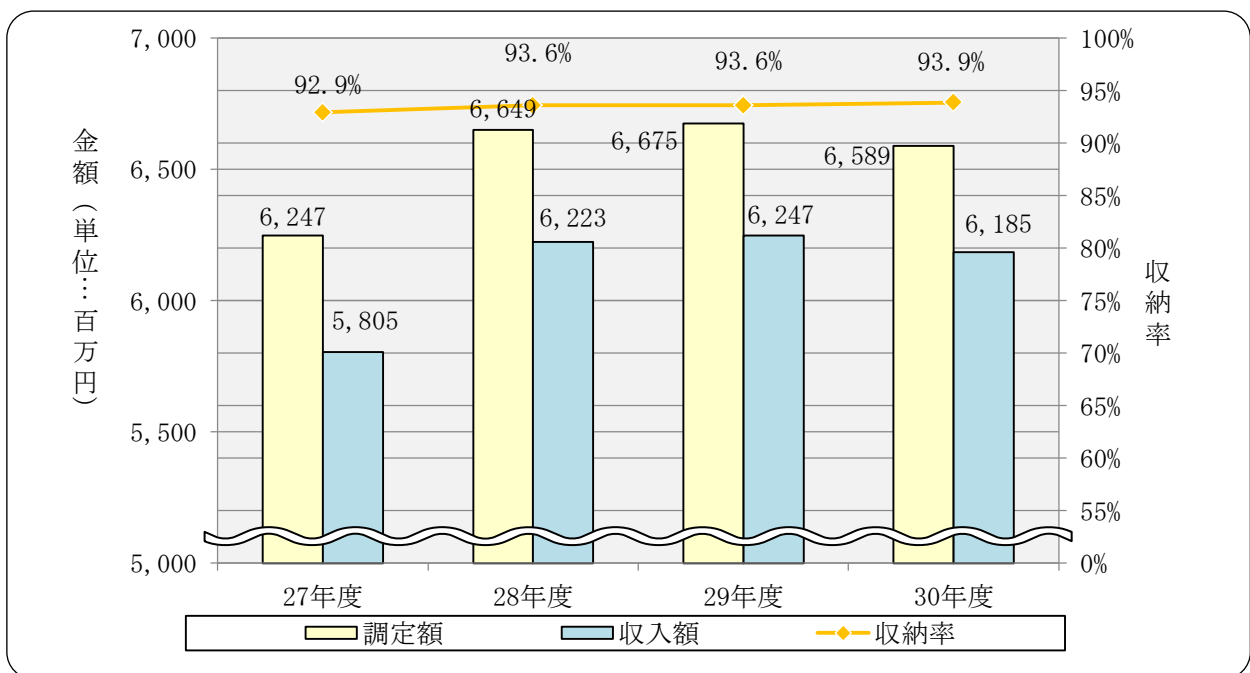


○滞納繰越分

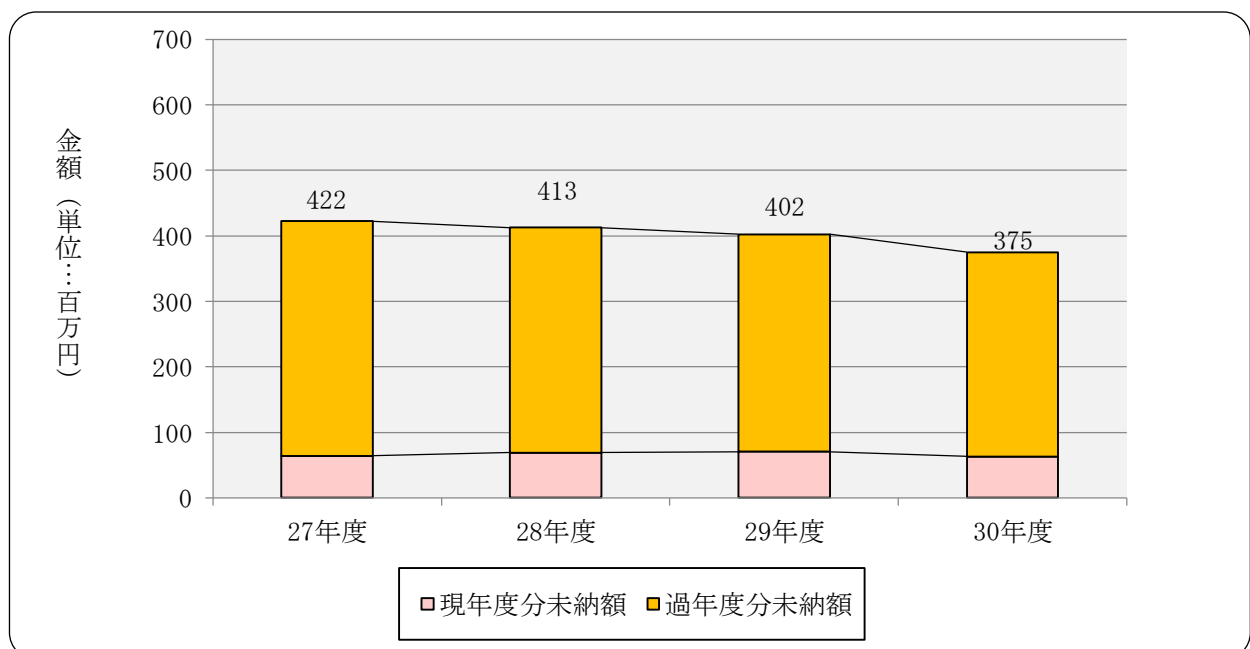


越 分		合 計				年度
未 納 額 (円)	収 納 率	調 定 額 (円)	収 入 額 (円)	未 納 額 (円)	収 納 率	
358,206,122	18.0%	6,246,880,476	5,805,261,534	422,441,276	92.9%	27
343,455,109	15.5%	6,649,416,067	6,223,254,097	412,523,053	93.6%	28
331,696,592	13.3%	6,674,777,293	6,247,076,572	402,281,930	93.6%	29
312,154,859	15.1%	6,589,210,530	6,184,511,478	375,165,436	93.9%	30

○市税合計



○未納額



3 口座振替の推移

(単位：千円・%)

税目	年度 区分	28			29			30		
		収入額 A	口座振替 済額 B	割合 B/A	収入額 A	口座振替 済額 B	割合 B/A	収入額 A	口座振替 済額 B	割合 B/A
市民税・県民税		991,291	704,701	71.1	1,040,343	736,285	70.8	739,524	524,053	70.9
固定資産税・都市計画税		3,373,841	2,249,815	66.7	3,402,053	2,269,870	66.7	3,376,111	2,262,567	67.0
軽自動車税		164,729	72,833	44.2	170,547	73,953	43.4	176,312	73,935	41.9
小計		4,529,861	3,027,349	66.8	4,612,943	3,080,108	66.8	4,291,947	2,860,555	66.6
国民健康保険税		973,693	754,672	77.5	948,434	741,641	78.2	1,027,194	792,789	77.2
総合計		5,503,554	3,782,021	68.7	5,561,377	3,821,749	68.7	5,319,141	3,653,344	68.7

※ 金額は現年度分

4 コンビニエンスストア納付の推移

(単位：千円・%)

税目	年度 区分	28			29			30		
		収入額 A	コンビニ 納付額 B	割合 B/A	収入額 A	コンビニ 納付額 B	割合 B/A	収入額 A	コンビニ 納付額 B	割合 B/A
市民税 ・県民税	現年度分	991,291	175,718	17.7	1,040,343	185,377	17.8	739,524	135,031	18.3
	滞納繰越分	33,983	18,053	53.1	29,551	13,849	46.9	33,395	16,504	49.4
固定資産税 ・都市計画税	現年度分	3,373,841	158,905	4.7	3,402,053	178,047	5.2	3,376,111	190,046	5.6
	滞納繰越分	42,084	10,700	25.4	32,786	11,228	34.2	37,135	11,649	31.4
軽自動車税	現年度分	164,729	60,696	36.8	170,547	64,354	37.7	176,312	70,411	39.9
	滞納繰越分	1,629	538	33.0	1,841	692	37.6	2,025	817	40.3
小計	現年度分	4,529,861	395,319	8.7	4,612,943	427,778	9.3	4,291,947	395,488	9.2
	滞納繰越分	77,696	29,291	37.7	64,178	25,769	40.2	72,555	28,970	39.9
国民健康 保険税	現年度分	973,693	144,485	14.8	948,434	135,026	14.2	1,027,194	162,215	15.8
	滞納繰越分	50,220	24,873	49.5	49,395	22,888	46.3	54,786	23,237	42.4
総合計	現年度分	5,503,554	539,804	9.8	5,561,377	562,804	10.1	5,319,141	557,703	10.5
	滞納繰越分	127,916	54,164	42.3	113,573	48,657	42.8	127,341	52,207	41.0

※ 平成21年度から各税目において導入（ただし、国民健康保険税は平成20年度から）

5 督促状等発送の推移

(1) 督促状

(単位：件)

税目	年度	28	29	30
市民税・県民税		5,411	4,913	4,124
固定資産税・都市計画税		5,543	5,572	5,548
軽自動車税		2,621	2,455	2,335
法人市民税		71	74	58
その他		0	0	0
小計		13,646	13,014	12,065
国民健康保険税		7,942	7,223	6,764
総合計		21,588	20,237	18,829

6 延滞金収納の推移

(単位：円)

年度 区分	28	29	30
延滞金	16,081,621	8,723,904	9,758,990

7 財産差押の推移

差押内容	28				29				30			
	差押 件数 (件)	差押額 (円)	換価 延べ 件数 (件)	換価額 (円)	差押 件数 (件)	差押額 (円)	換価 延べ 件数 (件)	換価額 (円)	差押 件数 (件)	差押額 (円)	換価 延べ 件数 (件)	換価額 (円)
預貯金	108	18,730,983	110	5,484,815	96	13,161,964	95	6,034,141	59	5,061,712	60	3,350,509
給与	5	1,396,099	63	3,463,115	4	1,664,200	59	2,915,232	1	642,500	47	1,670,000
国税還付金	7	3,143,358	4	65,946	3	1,188,640	7	119,832	9	3,327,625	3	52,354
動産	7	3,182,450	3	741,000	1	2,831,550	1	43,500	2	3,334,150	3	101,800
不動産	13	11,079,600	0	0	3	5,963,800	0	0	2	2,162,000	0	0
その他債権	9	8,644,453	65	3,338,609	7	6,077,936	97	4,358,217	4	863,800	117	5,604,208
出資金	9	2,290,622	4	658,000	4	1,783,800	9	1,630,000	1	119,400	1	118,400
生命保険	7	2,839,199	6	1,922,129	9	1,862,562	3	817,929	3	1,281,408	3	479,316
計	165	51,306,764	255	15,673,614	127	34,534,452	271	15,918,851	81	16,792,595	234	11,376,587

※参加差押を含み、対象税目には個人県民税を含む

※差押件数については、1名で2件以上差押をした件数を含み、延べ件数を表示

※差押額は本税のみ

8 インターネット公売の推移

年 度	実施回数 (回)	出品件数 (件)	見積価格 (円)	入札者数 (人)	落札額 (円)
28	5	21	243,500	106	850,227
29	1	1	43,000	2	43,500
30	3	3	80,000	10	104,000

※平成18年度からインターネット公売を実施

9 不納欠損処分推移

税目	年度 区分	28			29			30		
		件数 (件)	金額 (円)	構成比 (%)	件数 (件)	金額 (円)	構成比 (%)	件数 (件)	金額 (円)	構成比 (%)
市 民 税	個人	60	4,119,461	14.0%	79	7,482,707	14.8%	100	6,031,830	11.7%
	法人	6	423,700	1.4%	6	892,900	1.8%	7	639,520	1.2%
	計	66	4,543,161	15.4%	85	8,375,607	16.6%	107	6,671,350	12.9%
固定資産税		46	6,504,178	22.1%	46	13,470,974	26.7%	41	18,836,858	36.6%
軽自動車税		66	1,314,187	4.5%	78	983,900	1.9%	64	838,539	1.6%
都市計画税		46	1,341,091	4.5%	34	2,602,110	5.1%	31	3,576,969	7.0%
小計		150	13,702,617	46.5%	174	25,432,591	50.3%	105	29,923,716	58.1%
国民健康 保険税		98	15,782,436	53.5%	113	25,123,849	49.7%	98	21,604,472	41.9%
総合計		198	29,485,053	100.0%	216	50,556,440	100.0%	240	51,528,188	100.0%

※不納欠損件数については、実人員を表示

10 県民税徴収委託金の推移

年度	区分 納税義務者数		配当割額、株式等 譲渡所得割額控除 による還付・充当額 (円)	平成18年度課税 以前の滞納繰越 分の払込金額 (円)	過誤納金に 相当する金額 (円)	合計 (円)
	人数 (人)	金額 (円)				
28	22,769	68,316,000	1,026,600	54,505	1,890,425	71,287,530
29	22,799	68,397,000	2,643,078	29,535	1,140,704	72,210,317
30	22,752	68,256,000	532,027	25,666	1,396,478	70,210,171

11 電子申告 (eLTAX) 利用件数の推移

(単位：件)

年度	区分	利用件数			合計
		法人市民税	個人住民税 (給与支払報告書提出事業所)	固定資産税 (償却資産)	
28		1,135	1,759	300	3,194
29		1,165	2,058	458	3,681
30		1,226	2,095	552	3,873

※電子申告 (eLTAX) 運用開始日：平成21年9月14日

※利用件数は、利用者からeLTAXにより送信された件数であり、審査不受理などの件数を含む