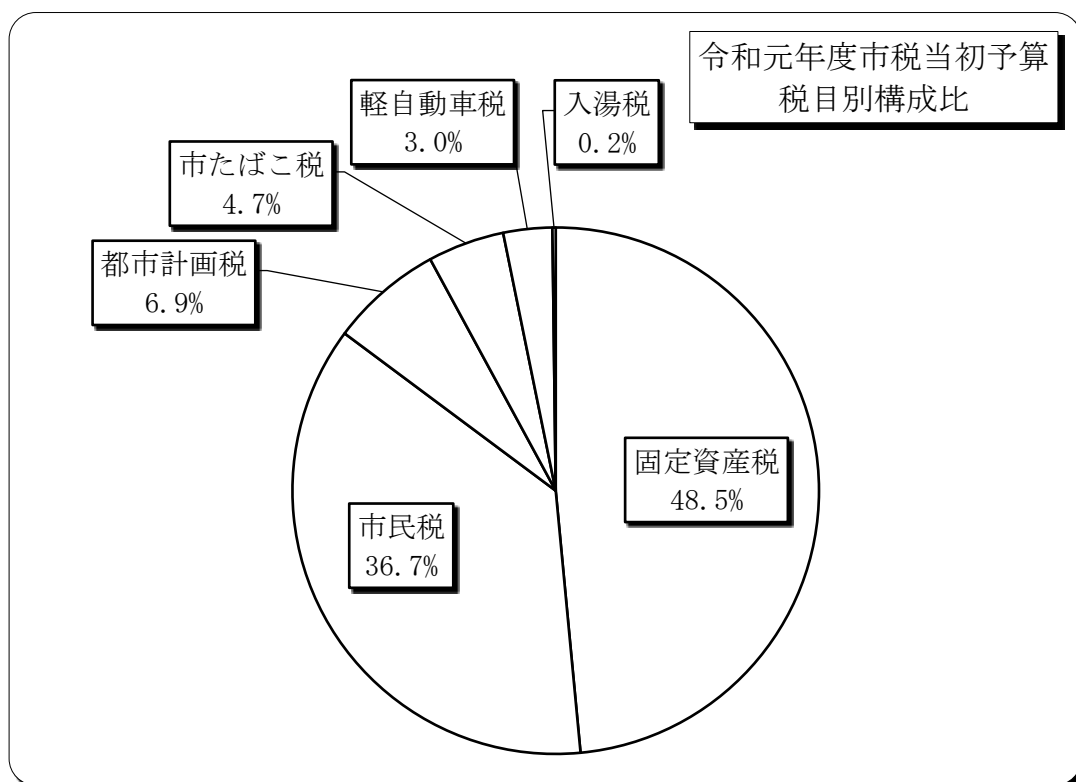


Ⅲ 市 税 総 括

1 令和元年度 市税当初予算

税 目		予 算 額 (千円)			構 成 比	前年度比
		現年課税分	滞納繰越分	計		
市 民 税	個 人	1,920,300	18,700	1,939,000	31.5%	97.5%
	法 人	318,600	700	319,300	5.2%	85.8%
	計	2,238,900	19,400	2,258,300	36.7%	95.7%
固 定 資 産 税	固定資産税	2,942,500	32,200	2,974,700	48.3%	100.1%
	交 付 金	9,800	0	9,800	0.1%	96.1%
	計	2,952,300	32,200	2,984,500	48.5%	100.1%
軽 自 動 車 税	軽自動車税	181,700	1,700	183,400	3.0%	104.9%
	環境性能割	4,000	0	4,000	0.1%	
	計	185,700	1,700	187,400	3.0%	107.1%
市たばこ税		288,600	0	288,600	4.7%	100.9%
入 湯 税		10,500	0	10,500	0.2%	97.2%
都 市 計 画 税		421,400	6,100	427,500	6.9%	101.2%
合 計		6,097,400	59,400	6,156,800	100.0%	98.8%



2 税目別決算額の推移

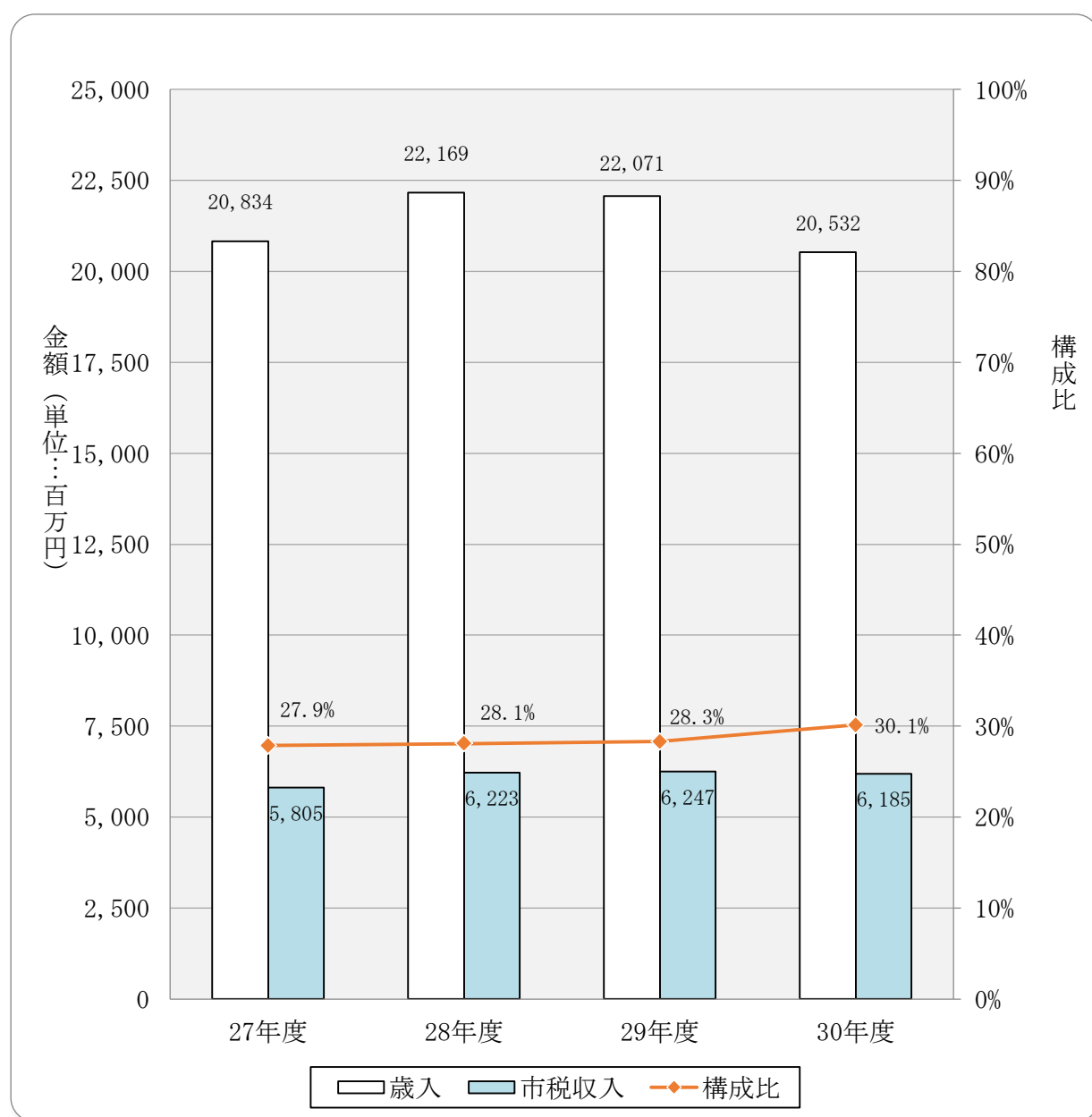
税 目			平成 28 年 度				平成 29			
			調 定 額 (円)	収 入 済 額 (円)	前 年 度 比		収 納 率	調 定 額 (円)	収 入 済 額 (円)	
					調定額	収入済額				
市 民 税	個 人	現年課税分	1,933,374,400	1,909,876,530	103.2%	103.1%	98.8%	1,997,291,700	1,975,268,974	
		滞納繰越分	87,870,177	20,829,929	91.4%	84.0%	23.7%	86,278,447	18,913,032	
		計	2,021,244,577	1,930,706,459	102.6%	102.9%	95.5%	2,083,570,147	1,994,182,006	
	法 人	現年課税分	380,214,700	379,224,000	91.6%	91.7%	99.7%	336,772,600	334,783,580	
		滞納繰越分	5,788,800	776,300	85.8%	55.2%	13.4%	5,579,900	1,238,200	
		計	386,003,500	380,000,300	91.5%	91.6%	98.4%	342,352,500	336,021,780	
小 計		2,407,248,077	2,310,706,759	100.7%	100.8%	96.0%	2,425,922,647	2,330,203,786		
固 定 資 産 税	固 定 資 産 税	現年課税分	2,991,724,700	2,956,944,168	115.2%	115.3%	98.8%	3,015,069,900	2,978,266,093	
		滞納繰越分	263,589,167	35,180,472	92.3%	77.4%	13.3%	256,686,049	27,622,433	
		計	3,255,313,867	2,992,124,640	112.9%	114.7%	91.9%	3,271,755,949	3,005,888,526	
	交 付 金	10,113,700	10,113,700	105.5%	105.5%	100.0%	10,335,600	10,335,600		
	小 計		3,265,427,567	3,002,238,340	112.9%	114.6%	91.9%	3,282,091,549	3,016,224,126	
軽自動車税	現年課税分	168,359,900	164,729,200	118.1%	117.4%	97.8%	173,743,400	170,546,900		
	滞納繰越分	10,537,735	1,628,626	98.7%	116.5%	15.5%	10,437,852	1,841,563		
	小 計	178,897,635	166,357,826	116.7%	117.4%	93.0%	184,181,252	172,388,463		
市たばこ税	現年課税分	309,114,176	309,114,176	96.9%	96.9%	100.0%	288,351,220	288,351,220		
	滞納繰越分	0	0	—	—	0.0%	0	0		
	小 計	309,114,176	309,114,176	96.9%	96.9%	100.0%	288,351,220	288,351,220		
入 湯 税	現年課税分	11,036,650	11,036,650	109.6%	109.6%	100.0%	10,958,300	10,958,300		
	滞納繰越分	0	0	—	—	0.0%	0	0		
	小 計	11,036,650	11,036,650	109.6%	109.6%	100.0%	10,958,300	10,958,300		
都市計画税	現年課税分	423,318,600	416,897,158	100.6%	100.6%	98.5%	430,721,800	423,786,807		
	滞納繰越分	54,373,362	6,903,188	91.5%	74.6%	12.7%	52,550,525	5,163,870		
	小 計	477,691,962	423,800,346	99.4%	100.0%	88.7%	483,272,325	428,950,677		
総 計	現年課税分	6,227,256,826	6,157,935,582	107.6%	107.6%	98.9%	6,263,244,520	6,192,297,474		
	滞納繰越分	422,159,241	65,318,515	92.1%	79.4%	15.5%	411,532,773	54,779,098		
	計	6,649,416,067	6,223,254,097	106.4%	107.2%	93.6%	6,674,777,293	6,247,076,572		

年 度			平 成 30 年 度						税 目		
前 年 度 比		収 納 率	調 定 額 (円)	収 入 済 額 (円)	前 年 度 比		収 納 率				
調 定 額	収 入 済 額				調 定 額	収 入 済 額					
103.3%	103.4%	98.9%	1,930,566,100	1,911,585,464	96.7%	96.8%	99.0%	現年課税分	個 人	市 民 税	
98.2%	90.8%	21.9%	82,105,252	20,492,048	95.2%	108.3%	25.0%	滞納繰越分			
103.1%	103.3%	95.7%	2,012,671,352	1,932,077,512	96.6%	96.9%	96.0%	計			
88.6%	88.3%	99.4%	355,022,300	353,708,100	105.4%	105.7%	99.6%	現年課税分	法 人	市 民 税	
96.4%	159.5%	22.2%	5,409,720	1,282,700	97.0%	103.6%	23.7%	滞納繰越分			
88.7%	88.4%	98.2%	360,432,020	354,990,800	105.3%	105.6%	98.5%	計			
100.8%	100.8%	96.1%	2,373,103,372	2,287,068,312	97.8%	98.1%	96.4%	小 計			
100.8%	100.7%	98.8%	2,992,224,900	2,958,842,901	99.2%	99.3%	98.9%	現年課税分	固 定 資 産 税	固 定 資 産 税	
97.4%	78.5%	10.8%	252,399,449	31,105,388	98.3%	112.6%	12.3%	滞納繰越分			
100.5%	100.5%	91.9%	3,244,624,349	2,989,948,289	99.2%	99.5%	92.2%	計			
102.2%	102.2%	100.0%	10,268,700	10,268,700	99.4%	99.4%	100.0%	交 付 金			
100.5%	100.5%	91.9%	3,254,893,049	3,000,216,989	99.2%	99.5%	92.2%	小 計			
103.2%	103.5%	98.2%	179,630,200	176,312,200	103.4%	103.4%	98.2%	現年課税分	軽自動車税		
99.1%	113.1%	17.6%	10,808,889	2,025,032	103.6%	110.0%	18.7%	滞納繰越分			
103.0%	103.6%	93.6%	190,439,089	178,337,232	103.4%	103.5%	93.6%	小 計			
93.3%	93.3%	100.0%	285,354,032	285,354,032	99.0%	99.0%	100.0%	現年課税分	市たばこ税		
—	—	0.0%	0	0	—	—	0.0%	滞納繰越分			
93.3%	93.3%	100.0%	285,354,032	285,354,032	99.0%	99.0%	100.0%	小 計			
99.3%	99.3%	100.0%	10,237,150	10,237,150	93.4%	93.4%	100.0%	現年課税分	入 湯 税		
—	—	0.0%	0	0	—	—	0.0%	滞納繰越分			
99.3%	99.3%	100.0%	10,237,150	10,237,150	93.4%	93.4%	100.0%	小 計			
101.7%	101.7%	98.4%	423,464,300	417,268,399	98.3%	98.5%	98.5%	現年課税分	都 市 計 画 税		
96.6%	74.8%	9.8%	51,719,538	6,029,364	98.4%	116.8%	11.7%	滞納繰越分			
101.2%	101.2%	88.8%	475,183,838	423,297,763	98.3%	98.7%	89.1%	小 計			
100.6%	100.6%	98.9%	6,186,767,682	6,123,576,946	98.8%	98.9%	99.0%	現年課税分	総 計		
97.5%	83.9%	13.3%	402,442,848	60,934,532	97.8%	111.2%	15.1%	滞納繰越分			
100.4%	100.4%	93.6%	6,589,210,530	6,184,511,478	98.7%	99.0%	93.9%	計			

3 一般会計決算額と市税決算額の推移

年 度	歳 入		市 税 収 入		構 成 比 (B)/(A)
	決 算 額 (A) (円)	前年度比	決 算 額 (B) (円)	前年度比	
27	20,833,731,002	105.0%	5,805,261,534	102.2%	27.9%
28	22,169,098,853	106.4%	6,223,254,097	107.2%	28.1%
29	22,070,876,257	99.6%	6,247,076,572	100.4%	28.3%
30	20,531,557,691	93.0%	6,184,511,478	99.0%	30.1%

○一般会計の歳入合計に対する市税収入の割合（構成比）の推移

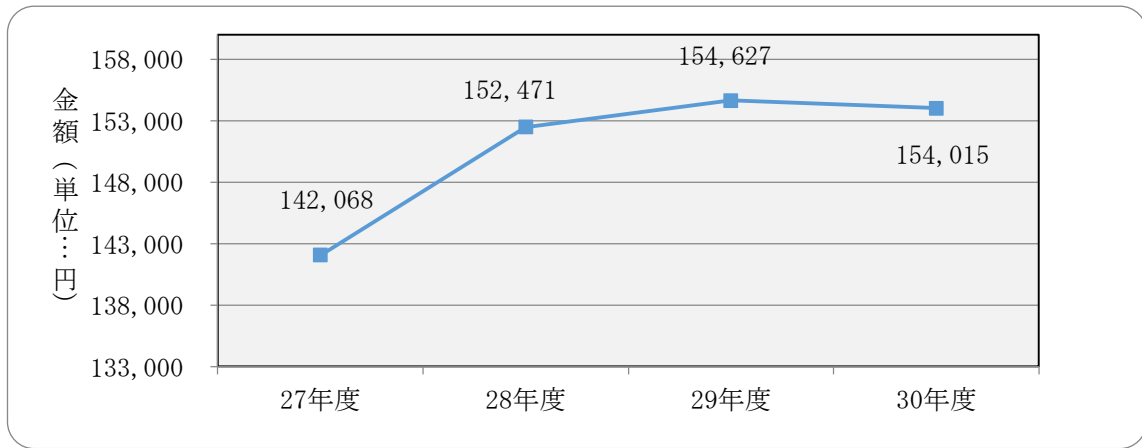


4 市税負担額の推移

年度	人口 (人)	世帯数 (世帯)	市税 調定額 (千円)	1人当たり		1世帯当たり	
				税額 (円)	前年度比	税額 (円)	前年度比
27	43,971	15,616	6,246,880	142,068	102.0%	400,031	100.4%
28	43,611	15,728	6,649,416	152,471	107.3%	422,776	105.7%
29	43,167	15,466	6,674,777	154,627	101.4%	431,577	102.1%
30	42,783	15,547	6,589,210	154,015	99.6%	423,825	98.2%

人口及び世帯数は、各年度とも7月1日現在「毎月人口異動調査」による

○人口1人当たりの税額の推移



(税目別1人当たりの調定税額)

(単位：円)

税目	年度 区分	28		29		30	
		調定額	1人当たりの 税額	調定額	1人当たりの 税額	調定額	1人当たりの 税額
市 民 税	個人	2,021,244,577	46,347	2,083,570,147	48,268	2,012,671,352	47,044
	法人	386,003,500	8,851	342,352,500	7,931	360,432,020	8,425
	小計	2,407,248,077	55,198	2,425,922,647	56,199	2,373,103,372	55,468
固定資産税		3,265,427,567	74,876	3,282,091,549	76,032	3,254,893,049	76,079
軽自動車税		178,897,635	4,102	184,181,252	4,267	190,439,089	4,451
市たばこ税		309,114,176	7,088	288,351,220	6,680	285,354,032	6,670
入湯税		11,036,650	253	10,958,300	254	10,237,150	239
都市計画税		477,691,962	10,953	483,272,325	11,195	475,183,838	11,107
総計		6,649,416,067	152,471	6,674,777,293	154,627	6,589,210,530	154,015

5 市税徴収に要する経費の推移

30年度以前：決算額 元年度：当初予算額

費目	年度		27	28	29	30	元
	内訳						
固定資産 評価 審査 委員会 費 (円)	報酬		120,600	20,100	40,200	20,100	101,000
	需用費						5,000
税務 総務 費 (円)	給料		72,942,672	69,999,960	67,557,000	70,788,900	72,230,000
	職員手当等		36,785,625	38,704,209	38,523,358	39,548,632	41,190,000
	共済費		22,444,866	21,573,000	21,656,000	23,118,969	23,735,000
	旅費						
	使用料 及び賃貸料						
	負担金・補助金 及び交付金						
賦 課 徴 収 費 (円)	報酬						
	賃金		6,596,977	8,090,967	8,394,392	6,854,220	8,523,000
	報償費		2,000	2,000	2,000	2,000	4,000
	旅費						198,000
	需用費		2,804,762	3,028,724	2,793,541	3,208,459	3,635,000
	役務費		2,750,337	2,771,942	2,795,824	2,677,535	3,188,000
	委託料		32,744,494	47,695,650	46,521,064	30,281,374	51,926,000
	使用料 及び賃貸料		10,199,454	11,324,261	11,066,780	11,117,802	11,637,000
	負担金・補助金 及び交付金		2,222,132	2,046,546	3,429,208	2,905,645	2,306,000
	償還金 及び割引料		22,536,329	13,404,120	34,281,620	17,915,109	25,820,000
公課費							
合計 (円)		212,150,248	218,661,479	237,060,987	208,438,745	244,498,000	
職員数 (人)		24	23	23	24	23	

※国民健康保険事業特別会計を含まない

※職員数は臨時・嘱託・派遣職員を含まない