

Ⅷ 収 納 関 係

1 平成28年度市税収納実績

税 目		予 算 額 (円)	調 定 額 (A) (円)	収 入 額 (B) (円)	不納欠損額 (C) (円)	収入未済額 (A)-(B)-(C) (円)	収納率 (B)/(A)	
市 民 税	個 人	現年課税分	1,881,000,000	1,933,374,400	1,909,876,530	0	23,560,170	98.8%
		滞納繰越分	24,700,000	87,870,177	20,829,929	4,119,461	62,920,787	23.7%
		計	1,905,700,000	2,021,244,577	1,930,706,459	4,119,461	86,480,957	95.5%
	法 人	現年課税分	354,000,000	380,214,700	379,224,000	0	991,100	99.7%
		滞納繰越分	1,200,000	5,788,800	776,300	423,700	4,588,800	13.4%
		計	355,200,000	386,003,500	380,000,300	423,700	5,579,900	98.4%
合 計	2,260,900,000	2,407,248,077	2,310,706,759	4,543,161	92,060,857	96.0%		
固 定 資 産 税	固 定 資 産	現年課税分	2,949,200,000	2,991,724,700	2,956,944,168	267,500	34,513,032	98.8%
		滞納繰越分	43,600,000	263,589,167	35,180,472	6,236,678	222,173,017	13.3%
		計	2,992,800,000	3,255,313,867	2,992,124,640	6,504,178	256,686,049	91.9%
	交 付 金	10,100,000	10,113,700	10,113,700	0	0	100.0%	
	合 計	3,002,900,000	3,265,427,567	3,002,238,340	6,504,178	256,686,049	91.9%	
軽 自 動 車 税	現年課税分	153,100,000	168,359,900	164,729,200	12,000	3,618,700	97.8%	
	滞納繰越分	2,000,000	10,537,735	1,628,626	1,302,187	7,606,922	15.5%	
	合 計	155,100,000	178,897,635	166,357,826	1,314,187	11,225,622	93.0%	
市 た ば こ 税	現年課税分	312,400,000	309,114,176	309,114,176	0	0	100.0%	
	滞納繰越分	0	0	0	0	0	0.0%	
	合 計	312,400,000	309,114,176	309,114,176	0	0	100.0%	
入 湯 税	現年課税分	9,400,000	11,036,650	11,036,650	0	0	100.0%	
	滞納繰越分	0	0	0	0	0	0.0%	
	合 計	9,400,000	11,036,650	11,036,650	0	0	100.0%	
都 市 計 画 税	現年課税分	416,600,000	423,318,600	416,897,158	36,500	6,384,942	98.5%	
	滞納繰越分	8,500,000	54,373,362	6,903,188	1,304,591	46,165,583	12.7%	
	合 計	425,100,000	477,691,962	423,800,346	1,341,091	52,550,525	88.7%	
現年課税分合計		6,085,800,000	6,227,256,826	6,157,935,582	316,000	69,067,944	98.9%	
滞納繰越分合計		80,000,000	422,159,241	65,318,515	13,386,617	343,455,109	15.5%	
市 税 合 計		6,165,800,000	6,649,416,067	6,223,254,097	13,702,617	412,523,053	93.6%	
国 民 健 康 保 険 税	現年課税分	1,117,137,000	1,143,289,000	1,080,615,200	0	62,793,500	94.5%	
	滞納繰越分	51,955,000	338,489,796	50,219,791	15,782,436	272,487,569	14.8%	
	合 計	1,169,092,000	1,481,778,796	1,130,834,991	15,782,436	335,281,069	76.3%	

※個人市民税の収入額は過誤納還付未済額62,300円を含む

※法人市民税の収入額は過誤納還付未済額400円を含む

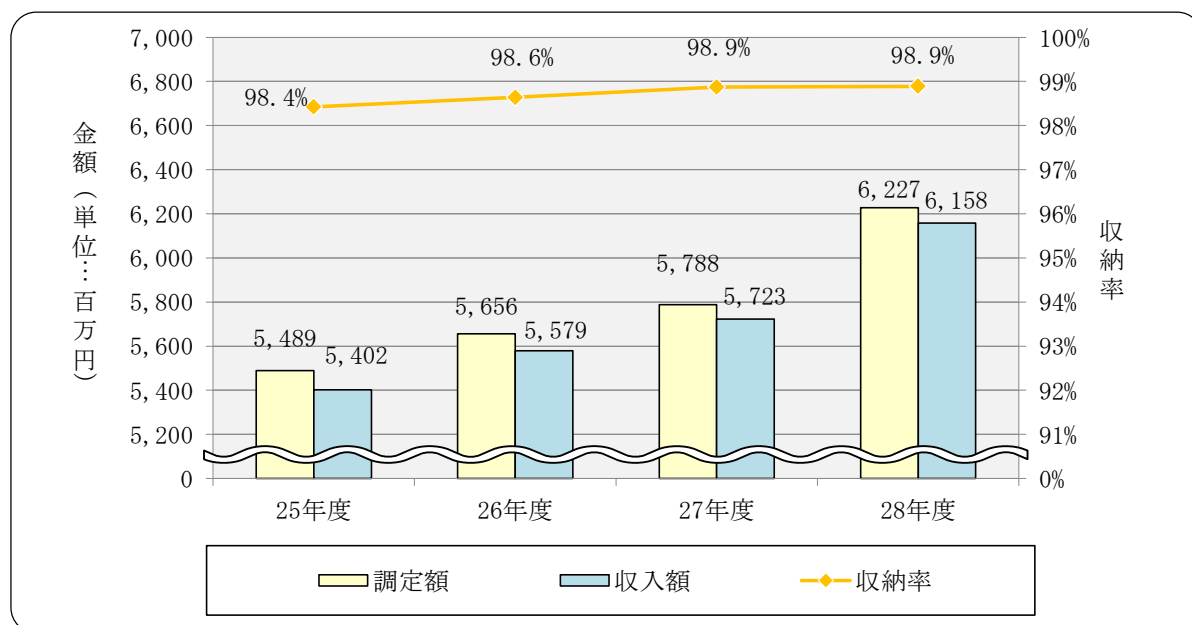
※固定資産税の収入額は過誤納還付未済額1,000円を含む

※国民健康保険税の収入額は過誤納還付未済額119,700円を含む

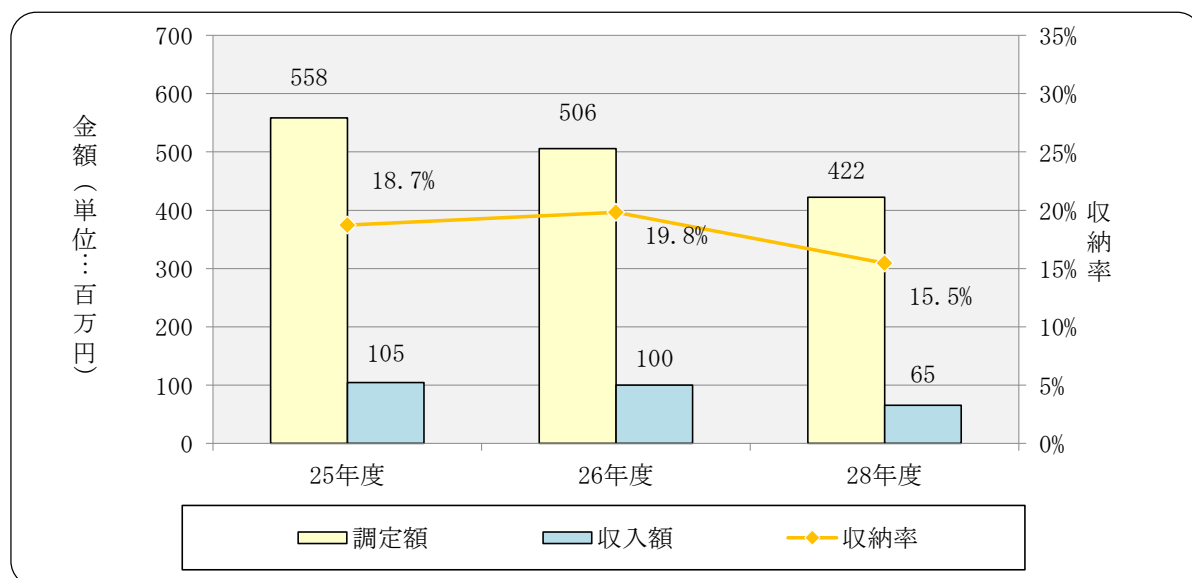
2 市税収納実績の推移

区分 年度	現 年 度 分				滞 納 繰	
	調 定 額 (円)	収 入 額 (円)	未 納 額 (円)	収 納 率	調 定 額 (円)	収 入 額 (円)
25	5,489,006,274	5,402,261,112	85,226,544	98.4%	558,391,125	104,571,606
26	5,656,390,015	5,579,338,360	76,756,444	98.6%	505,891,791	100,251,946
27	5,788,316,707	5,722,948,444	64,235,154	98.9%	458,563,769	82,313,090
28	6,227,256,826	6,157,935,582	69,067,944	98.9%	422,159,241	65,318,515

○現年度分

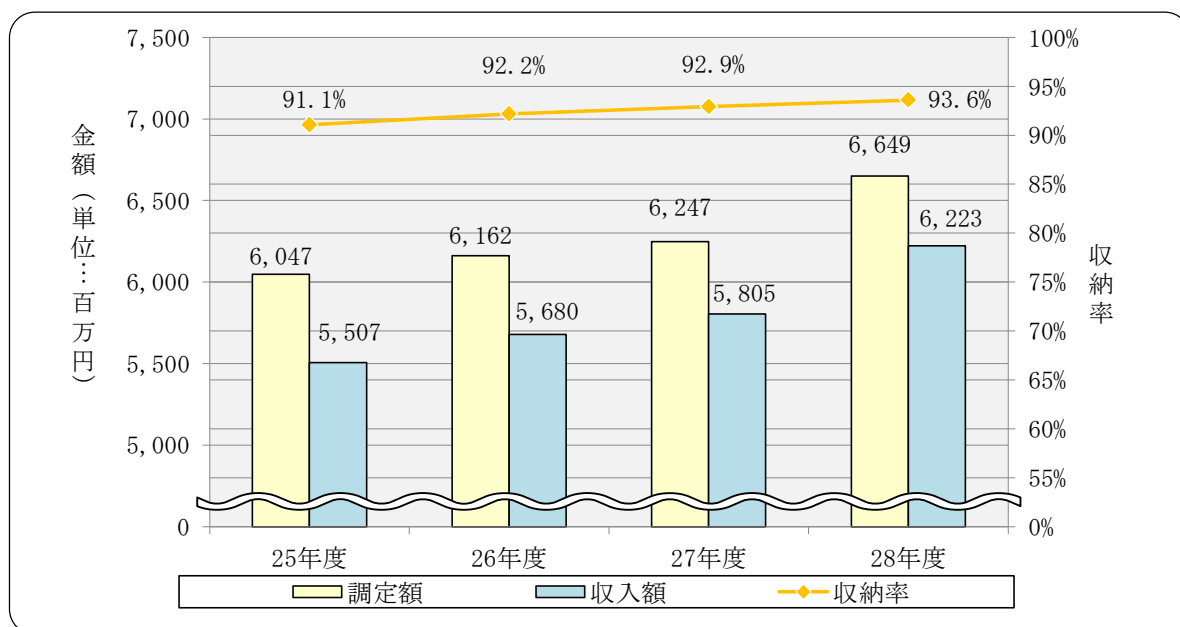


○滞納繰越分

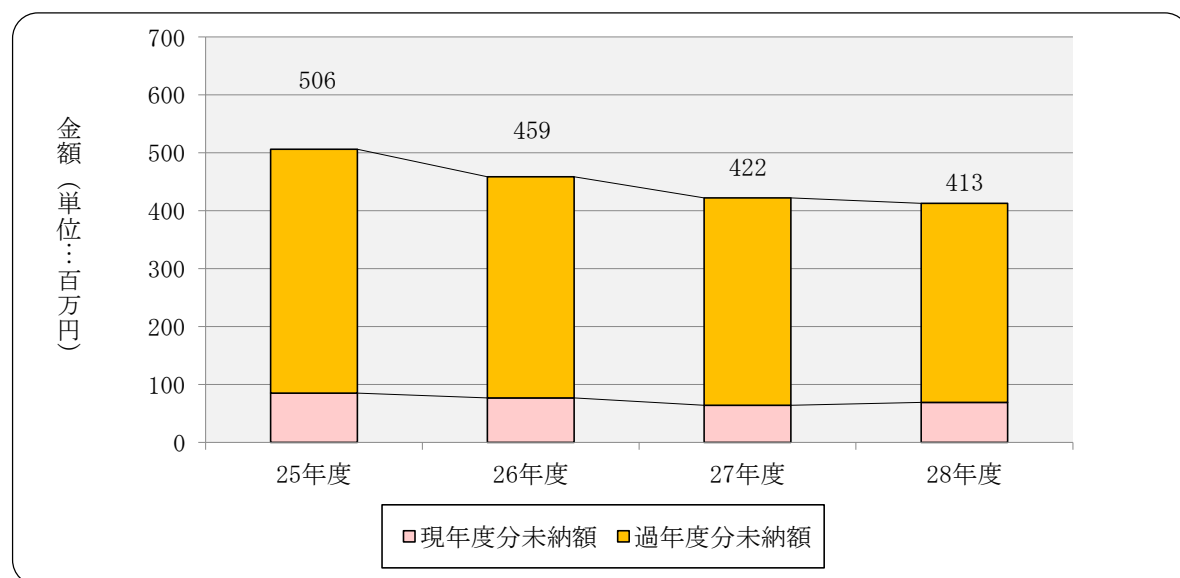


越 分		合 計				年度
未 納 額 (円)	収 納 率	調 定 額 (円)	収 入 額 (円)	未 納 額 (円)	収 納 率	
421,119,163	18.7%	6,047,397,399	5,506,832,718	506,345,707	91.1%	25
381,992,411	19.8%	6,162,281,806	5,679,590,306	458,748,855	92.2%	26
358,206,122	18.0%	6,246,880,476	5,805,261,534	422,441,276	92.9%	27
343,455,109	15.5%	6,649,416,067	6,223,254,097	412,523,053	93.6%	28

○市税合計



○未納額



3 口座振替の推移

(単位：千円・%)

税目	年度 区分	26			27			28		
		収入額 A	口座振替 済額 B	割合 B/A	収入額 A	口座振替 済額 B	割合 B/A	収入額 A	口座振替 済額 B	割合 B/A
市民税・県民税		901,421	620,239	68.8	935,968	649,670	69.4	991,291	704,701	71.1
固定資産税・都市計画税		2,868,232	2,038,821	71.1	2,978,683	2,183,549	73.3	3,373,841	2,249,815	66.7
軽自動車税		137,529	62,154	45.2	140,260	61,161	43.6	164,729	72,833	44.2
小計		3,907,182	2,721,214	69.6	4,054,911	2,894,380	71.4	4,529,861	3,027,349	66.8
国民健康保険税		1,010,867	769,272	76.1	992,920	755,586	76.1	973,693	754,672	77.5
総合計		4,918,049	3,490,486	71.0	5,047,831	3,649,966	72.3	5,503,554	3,782,021	68.7

※ 金額は現年度分

4 コンビニエンスストア納付の推移

(単位：千円・%)

税目	年度 区分	26			27			28		
		収入額 A	コンビニ 納付額 B	割合 B/A	収入額 A	コンビニ 納付額 B	割合 B/A	収入額 A	コンビニ 納付額 B	割合 B/A
市民税 ・県民税	現年度分	901,421	167,065	18.5	935,968	174,029	18.6	991,291	175,718	17.7
	滞納繰越分	47,556	20,048	42.2	40,524	18,645	46.0	33,983	18,053	53.1
固定資産税 ・都市計画税	現年度分	2,868,232	152,982	5.3	2,978,683	157,833	5.3	3,373,841	158,905	4.7
	滞納繰越分	66,544	14,949	22.5	54,711	12,909	23.6	42,084	10,700	25.4
軽自動車税	現年度分	137,529	47,609	34.6	140,260	49,991	35.6	164,729	60,696	36.8
	滞納繰越分	2,026	574	28.3	1,398	390	27.9	1,629	538	33.0
小計	現年度分	3,907,182	367,656	9.4	4,054,911	381,853	9.4	4,529,861	395,319	8.7
	滞納繰越分	116,126	35,571	30.6	96,633	31,944	33.1	77,696	29,291	37.7
国民健康 保険税	現年度分	1,010,867	147,655	14.6	984,152	144,317	14.7	973,693	144,485	14.8
	滞納繰越分	73,927	29,762	40.3	64,929	28,059	43.2	50,220	24,873	49.5
総合計	現年度分	4,918,049	515,311	10.5	5,039,063	526,170	10.4	5,503,554	539,804	9.8
	滞納繰越分	190,053	65,333	34.4	161,562	60,003	37.1	127,916	54,164	42.3

※ 平成21年度から各税目において導入（ただし、国民健康保険税は平成20年度から）

5 督促状発送の推移

(単位：件)

税目	年度	26	27	28
市民税・県民税		5,915	5,628	5,411
固定資産税・都市計画税		5,954	5,598	5,543
軽自動車税		2,733	2,503	2,621
法人市民税		75	75	71
その他		0	0	0
小計		14,677	13,804	13,646
国民健康保険税		8,843	8,464	7,942
総合計		23,520	22,268	21,588

6 延滞金収納の推移

(単位：円)

年度 区分	26	27	28
延滞金	13,008,636	16,985,236	16,081,621

7 財産差押の推移

差押内容	26				27				28			
	差押 件数 (件)	差押額 (円)	換価 延べ 件数 (件)	換価額 (円)	差押 件数 (件)	差押額 (円)	換価 延べ 件数 (件)	換価額 (円)	差押 件数 (件)	差押額 (円)	換価 延べ 件数 (件)	換価額 (円)
預貯金	167	36,239,951	161	13,942,521	96	16,347,215	94	5,350,030	108	18,730,983	110	5,484,815
給与	17	7,202,768	105	5,318,284	2	1,721,100	95	3,940,461	5	1,396,099	63	3,463,115
国税還付金	9	5,144,703	1	23,999	4	795,428	9	173,782	7	3,143,358	4	65,946
動産	7	8,076,518	14	1,992,512	4	7,191,764	4	183,509	7	3,182,450	3	741,000
不動産	49	79,221,450	2	8,959,600	11	15,335,300	0	0	13	11,079,600	4	0
その他債権	6	6,566,871	32	2,432,200	5	5,046,224	72	4,753,298	9	8,644,453	65	3,338,609
出資金	6	7,091,175	3	135,000	8	1,922,473	7	2,107,000	9	2,290,622	0	658,000
生命保険	22	26,530,524	13	4,721,159	6	966,213	2	266,208	7	2,839,199	6	1,922,129
計	283	176,073,960	331	37,525,275	136	49,325,717	283	16,774,288	165	51,306,764	255	15,673,614

※参加差押を含み、対象税目には個人県民税を含む

※差押件数については、1名で2件以上差押をした件数を含み、延べ件数を表示

※差押額は本税のみ

8 インターネット公売の推移

年 度	実施回数 (回)	出品件数 (件)	見積価格 (円)	入札者数 (人)	落札額 (円)
26	7	70	1,226,700	280	1,354,110
27	5	10	306,000	22	221,509
28	5	21	243,500	106	850,227

※平成18年度からインターネット公売を実施

9 不納欠損処分推移

税目	年度 区分	26			27			28		
		件数 (件)	金 額 (円)	構成比 (%)	件数 (件)	金 額 (円)	構成比 (%)	件数 (件)	金 額 (円)	構成比 (%)
市 民 税	個人	100	6,640,970	14.5%	59	4,689,280	13.5%	60	4,119,461	14.0%
	法人	9	895,655	2.0%	7	946,000	2.7%	6	423,700	1.4%
	計	109	7,536,625	16.4%	66	5,635,280	16.2%	66	4,543,161	15.4%
固定資産税		36	12,969,002	28.3%	49	10,355,806	29.8%	46	6,504,178	22.1%
軽自動車税		62	600,800	1.3%	75	1,021,900	2.9%	66	1,314,187	4.5%
都市計画税		36	2,872,018	7.2%	49	2,214,080	6.4%	46	1,341,091	4.5%
小 計		182	23,978,445	53.2%	165	19,227,066	55.3%	150	13,702,617	46.5%
国民健康 保 険 税		118	21,927,542	47.8%	84	15,541,221	44.7%	98	15,782,436	53.5%
総 合 計		250	45,905,987	100.0%	221	34,768,287	100.0%	198	29,485,053	100.0%

※不納欠損件数については、実人員を表示

10 県民税徴収委託金の推移

年度	区分		納税義務者数 人数 (人)	金額 (円)	配当割額、株式等 譲渡所得割額控除 による還付・充当額 (円)	平成18年度課税 以前の滞納繰越 分の払込金額 (円)	過誤納金に 相当する金額 (円)	合 計 (円)
	納税義務者数 金額 (円)	人数 (人)						
26			22,307	67,010,100	4,174,549	118,245	3,169,495	74,472,389
27			22,444	67,332,000	1,265,247	52,530	3,707,345	72,357,122
28			22,769	68,316,000	1,026,600	54,505	1,890,425	71,287,530

11 電子申告（eLTAX）利用件数の推移

(単位：件)

年度	区分	利用件数			合 計
		法人市民税	個人住民税 (給与支払報告書)	固定資産税 (償却資産)	
26		973	1,719	206	2,898
27		1,026	1,637	262	2,925
28		1,135	1,759	300	3,194

※電子申告（eLTAX）運用開始日：平成21年9月14日

※利用件数は、利用者からeLTAXにより送信された件数であり、審査不受理などの件数を含む