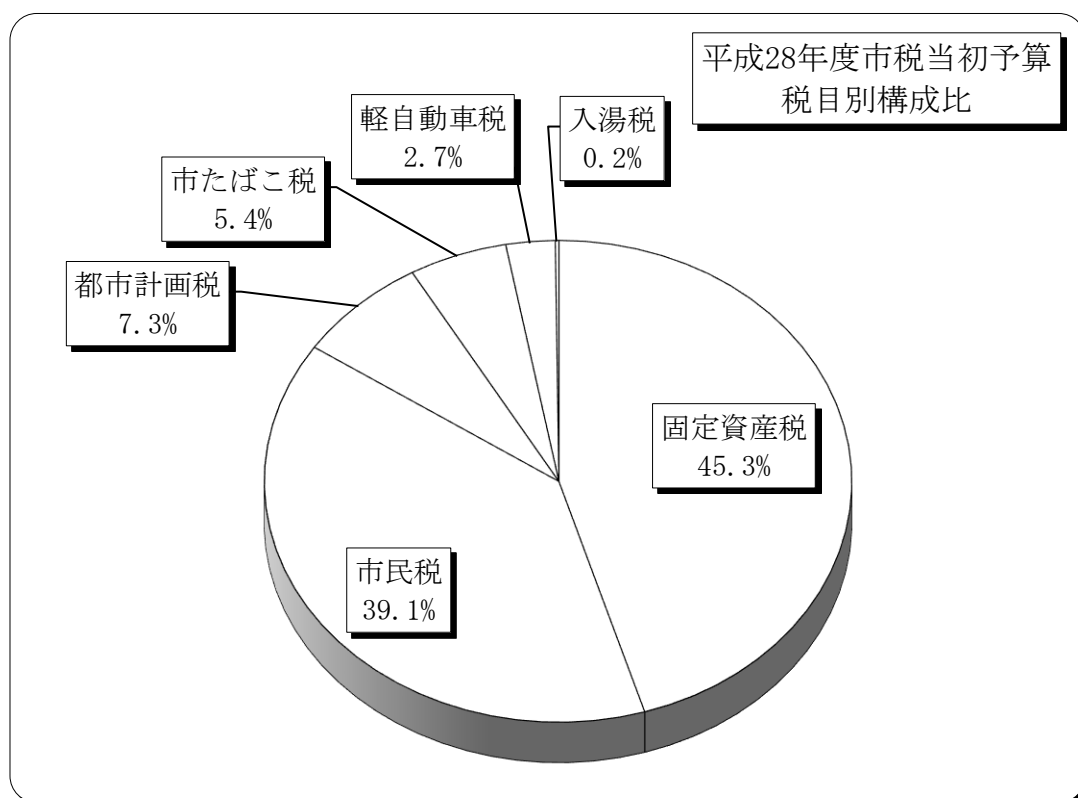


Ⅲ 市 税 総 括

1 平成28年度 市税当初予算

税 目		予 算 額 (千円)			構 成 比	前年度比
		現年課税分	滞納繰越分	計		
市 民 税	個 人	1,881,000	24,700	1,905,700	32.9%	109.9%
	法 人	354,000	1,200	355,200	6.1%	116.5%
	計	2,235,000	25,900	2,260,900	39.1%	110.9%
固 定 資 産 税	固定資産税	2,569,200	43,600	2,612,800	45.2%	109.6%
	交 付 金	10,100	0	10,100	0.2%	106.3%
	計	2,579,300	43,600	2,622,900	45.3%	109.5%
軽自動車税		153,100	2,000	155,100	2.7%	106.3%
市たばこ税		312,400	0	312,400	5.4%	99.9%
入 湯 税		9,400	0	9,400	0.2%	102.2%
都 市 計 画 税		416,600	8,500	425,100	7.3%	104.4%
合 計		5,705,800	80,000	5,785,800	100.0%	109.0%



2 税目別決算額の推移

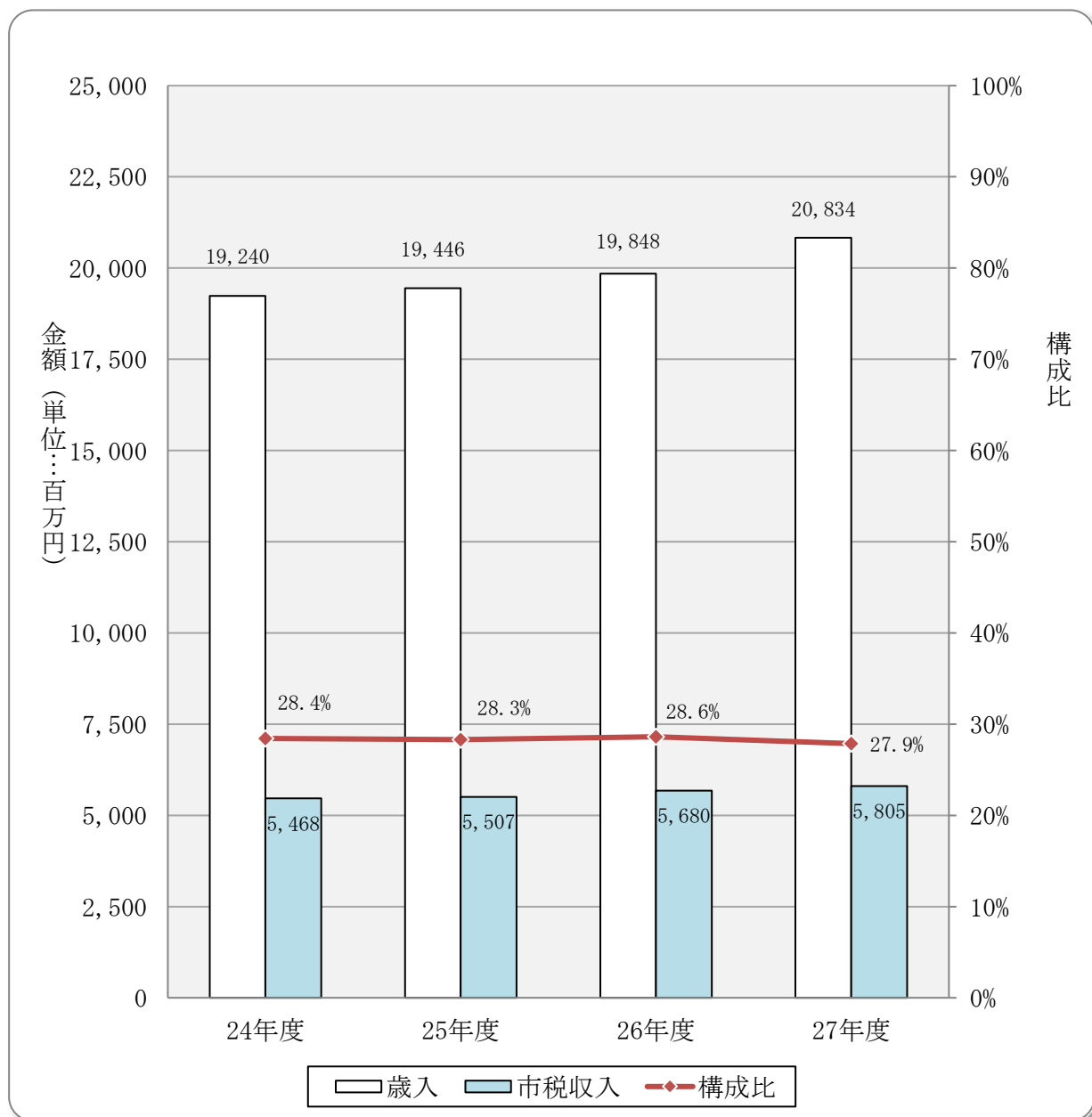
税目			平成25年度				平成26年度			
			調定額 (円)	収入済額 (円)	前年度比		収納率	調定額 (円)	収入済額 (円)	
					調定額	収入済額				
市 民 税	個人	現年課税分	1,822,837,700	1,795,928,089	101.3%	101.5%	98.5%	1,813,888,100	1,788,313,127	
		滞納繰越分	115,798,966	28,046,392	88.9%	103.2%	24.2%	106,521,549	29,145,245	
		計	1,938,636,666	1,823,974,481	100.4%	101.5%	94.1%	1,920,409,649	1,817,458,372	
	法人	現年課税分	310,839,200	309,337,100	78.8%	78.9%	99.5%	445,420,100	443,810,900	
		滞納繰越分	9,431,986	1,556,370	102.8%	245.9%	16.5%	8,571,055	2,536,900	
		計	320,271,186	310,893,470	79.4%	79.1%	97.1%	453,991,155	446,347,800	
小計		2,258,907,852	2,134,867,951	96.8%	97.5%	94.5%	2,374,400,804	2,263,806,172		
固定 資産 税	固定 資産 税	現年課税分	2,432,479,100	2,385,992,599	100.4%	100.7%	98.1%	2,491,599,900	2,451,645,583	
		滞納繰越分	348,612,098	60,817,504	100.3%	164.7%	17.4%	313,341,625	54,774,209	
		計	2,781,091,198	2,446,810,103	100.4%	101.7%	88.0%	2,804,941,525	2,506,419,792	
	交付金		7,091,900	7,091,900	85.3%	85.3%	100.0%	6,989,400	6,989,400	
	小計		2,788,183,098	2,453,902,003	100.4%	101.6%	88.0%	2,811,930,925	2,513,409,192	
軽自動車税	現年課税分		136,868,800	134,170,830	101.9%	102.3%	98.0%	139,838,300	137,528,800	
	滞納繰越分		11,525,666	2,520,218	99.7%	136.8%	21.9%	10,996,818	2,025,748	
	小計		148,394,466	136,691,048	101.8%	102.8%	92.1%	150,835,118	139,554,548	
市たばこ税	現年課税分		337,347,424	337,347,424	112.6%	112.6%	100.0%	323,593,265	323,593,265	
	滞納繰越分		0	0	—	—	0.0%	0	0	
	小計		337,347,424	337,347,424	112.6%	112.6%	100.0%	323,593,265	323,593,265	
入湯税	現年課税分		21,085,250	21,085,250	90.2%	90.2%	100.0%	10,870,450	10,870,450	
	滞納繰越分		0	0	—	—	0.0%	0	0	
	小計		21,085,250	21,085,250	90.2%	90.2%	100.0%	10,870,450	10,870,450	
都市計画税	現年課税分		420,456,900	411,307,920	102.4%	102.7%	97.8%	424,190,500	416,586,835	
	滞納繰越分		73,022,409	11,631,122	100.2%	167.4%	15.9%	66,460,744	11,769,844	
	小計		493,479,309	422,939,042	102.1%	103.8%	85.7%	490,651,244	428,356,679	
総計	現年課税分		5,489,006,274	5,402,261,112	99.9%	100.1%	98.4%	5,656,390,015	5,579,338,360	
	滞納繰越分		558,391,125	104,571,606	97.7%	142.2%	18.7%	505,891,791	100,251,946	
	計		6,047,397,399	5,506,832,718	99.7%	100.7%	91.1%	6,162,281,806	5,679,590,306	

年 度			平成 27 年 度				税 目			
前 年 度 比		収納率	調 定 額 (円)	収 入 済 額 (円)	前 年 度 比					収納率
調定額	収入済額				調定額	収入済額				
99.5%	99.6%	98.6%	1,873,277,000	1,851,839,532	103.3%	103.6%	98.9%	現年課税分	個人	市
92.0%	103.9%	27.4%	96,161,021	24,797,397	90.3%	85.1%	25.8%	滞納繰越分		
99.1%	99.6%	94.6%	1,969,438,021	1,876,636,929	102.6%	103.3%	95.3%	計		
143.3%	143.5%	99.6%	415,047,000	413,653,300	93.2%	93.2%	99.7%	現年課税分	法人	民
90.9%	163.0%	29.6%	6,747,700	1,406,600	78.7%	55.4%	20.8%	滞納繰越分		
141.8%	143.6%	98.3%	421,794,700	415,059,900	92.9%	93.0%	98.4%	計		
105.1%	106.0%	95.3%	2,391,232,721	2,291,696,829	100.7%	101.2%	95.8%	小 計		
102.4%	102.8%	98.4%	2,597,972,000	2,564,148,161	104.3%	104.6%	98.7%	現年課税分	固定資産税	固定資産税
89.9%	90.1%	17.5%	285,552,731	45,452,597	91.1%	83.0%	15.9%	滞納繰越分		
100.9%	102.4%	89.4%	2,883,524,731	2,609,600,758	102.8%	104.1%	90.5%	計		
98.6%	98.6%	100.0%	9,590,500	9,590,500	137.2%	137.2%	100.0%	交 付 金		
100.9%	102.4%	89.4%	2,893,115,231	2,619,191,258	102.9%	104.2%	90.5%	小 計		
102.2%	102.5%	98.3%	142,554,200	140,259,887	101.9%	102.0%	98.4%	現年課税分	軽自動車税	
95.4%	80.4%	18.4%	10,679,770	1,398,448	97.1%	69.0%	13.1%	滞納繰越分		
101.6%	102.1%	92.5%	153,233,970	141,658,335	101.6%	101.5%	92.4%	小 計		
95.9%	95.9%	100.0%	318,855,207	318,855,207	98.5%	98.5%	100.0%	現年課税分	市たばこ税	
—	—	0.0%	0	0	—	—	0.0%	滞納繰越分		
95.9%	95.9%	100.0%	318,855,207	318,855,207	98.5%	98.5%	100.0%	小 計		
51.6%	51.6%	100.0%	10,067,300	10,067,300	92.6%	92.6%	100.0%	現年課税分	入湯税	
—	—	0.0%	0	0	—	—	0.0%	滞納繰越分		
51.6%	51.6%	100.0%	10,067,300	10,067,300	92.6%	92.6%	100.0%	小 計		
100.9%	101.3%	98.2%	420,953,500	414,534,557	99.2%	99.5%	98.5%	現年課税分	都市計画税	
91.0%	101.2%	17.7%	59,422,547	9,258,048	89.4%	78.7%	15.6%	滞納繰越分		
99.4%	101.3%	87.3%	480,376,047	423,792,605	97.9%	98.9%	88.2%	小 計		
103.0%	103.3%	98.6%	5,788,316,707	5,722,948,444	102.3%	102.6%	98.9%	現年課税分	総 計	
90.6%	95.9%	19.8%	458,563,769	82,313,090	90.6%	82.1%	18.0%	滞納繰越分		
101.9%	103.1%	92.2%	6,246,880,476	5,805,261,534	101.4%	102.2%	92.9%	計		

3 一般会計決算額と市税決算額の推移

年 度	歳 入		市 税 収 入		構 成 比 (B)/(A)
	決 算 額 (A) (円)	前年度比	決 算 額 (B) (円)	前年度比	
24	19,239,669,335	93.3%	5,467,847,877	98.2%	28.4%
25	19,445,566,081	101.1%	5,506,832,718	100.7%	28.3%
26	19,848,435,449	102.1%	5,679,590,306	103.1%	28.6%
27	20,833,731,002	105.0%	5,805,261,534	102.2%	27.9%

○一般会計の歳入合計に対する市税収入の割合（構成比）の推移

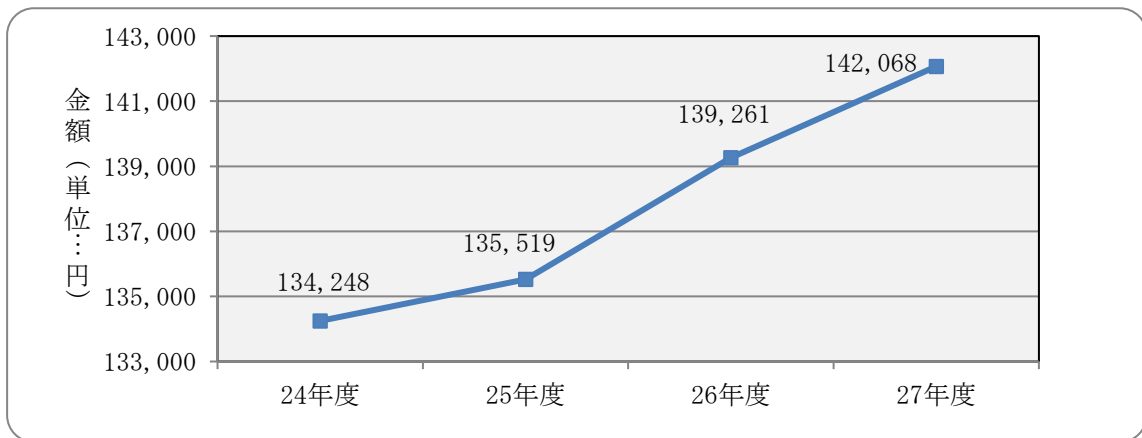


4 市税負担額の推移

年度	人口 (人)	世帯数 (世帯)	市税 調定額 (千円)	1人当たり		1世帯当たり	
				税額 (円)	前年度比	税額 (円)	前年度比
24	45,170	15,346	6,063,977	134,248	98.8%	395,150	97.5%
25	44,624	15,400	6,047,397	135,519	100.9%	392,688	99.4%
26	44,250	15,473	6,162,282	139,261	102.8%	398,260	101.4%
27	43,971	15,616	6,246,880	142,068	102.0%	400,031	100.4%

人口及び世帯数は、各年度とも7月1日現在「毎月人口異動調査」による

○人口1人当たりの税額の推移



(税目別1人当たりの調定税額)

(単位：円)

税目	年度 区分	25		26		27	
		調定額	1人当たりの税額	調定額	1人当たりの税額	調定額	1人当たりの税額
市民税	個人	1,938,636,666	43,444	1,920,409,649	43,399	1,969,438,021	44,789
	法人	320,271,186	7,177	453,991,155	10,260	421,794,700	9,593
	小計	2,258,907,852	50,621	2,374,400,804	53,659	2,391,232,721	54,382
固定資産税		2,788,183,098	62,482	2,811,930,925	63,546	2,893,115,231	65,796
軽自動車税		148,394,466	3,325	150,835,118	3,409	153,233,970	3,485
市たばこ税		337,347,424	7,560	323,593,265	7,313	318,855,207	7,251
入湯税		21,085,250	473	10,870,450	246	10,067,300	229
都市計画税		493,479,309	11,059	490,651,244	11,088	480,376,047	10,925
総計		6,047,397,399	135,519	6,162,281,806	139,261	6,246,880,476	142,068

5 市税徴収に要する経費の推移

27年度以前：決算額 28年度：当初予算額

費目	年度		24	25	26	27	28
	内訳						
固定資産 評価審査 委員会費 (円)	報酬		20,100	20,100	60,300	120,600	61,000
	需用費						3,000
税務 総務費 (円)	給料		73,768,831	75,576,879	74,572,472	72,942,672	74,366,000
	職員手当等		37,403,820	40,661,988	39,173,727	36,785,625	39,288,000
	共済費		23,801,095	23,689,644	23,763,665	22,444,866	22,541,000
	旅費						
	使用料 及び賃貸料						
	負担金・補助金 及び交付金						
賦 課 徴 収 費 (円)	報酬						
	賃金		11,290,275	9,364,784	8,377,084	6,596,977	6,906,000
	報償費		4,000	2,000	2,000	2,000	4,000
	旅費		98,440				
	需用費		2,882,562	2,478,075	3,126,302	2,804,762	3,455,000
	役務費		2,511,411	3,661,149	2,968,541	2,750,337	3,139,000
	委託料		33,705,645	42,960,095	48,135,300	32,744,494	48,539,000
	使用料 及び賃貸料		11,436,897	12,978,218	10,360,021	10,199,454	11,472,000
	負担金・補助金 及び交付金		2,294,952	4,386,614	2,285,679	2,222,132	2,183,000
	償還金 及び割引料		9,162,110	20,496,716	24,194,483	22,536,329	25,820,000
	公課費						
合計 (円)		208,380,138	236,276,262	237,019,574	212,150,248	237,777,000	
職員数 (人)		23	23	23	24	23	

※国民健康保険事業特別会計を含まない

※職員数は臨時・嘱託・派遣職員を含まない