

# Ⅷ 収 納 関 係

## 1 平成26年度市税収納実績

税 目		予 算 額 (円)	調 定 額 (A) (円)	収 入 額 (B) (円)	不納欠損額 (C) (円)	収入未済額 (A)-(B)-(C) (円)	収納率 (B)/(A)	
市 民 税	個 人	現年課税分	1,711,700,000	1,813,888,100	1,788,313,127	228,311	25,382,462	98.6%
		滞納繰越分	22,800,000	106,521,549	29,145,245	6,412,659	70,963,645	27.4%
		計	1,734,500,000	1,920,409,649	1,817,458,372	6,640,970	96,346,107	94.6%
	法 人	現年課税分	301,200,000	445,420,100	443,810,900	0	1,609,200	99.6%
		滞納繰越分	800,000	8,571,055	2,536,900	895,655	5,138,500	29.6%
		計	302,000,000	453,991,155	446,347,800	895,655	6,747,700	98.3%
合 計		2,036,500,000	2,374,400,804	2,263,806,172	7,536,625	103,093,807	95.3%	
固 定 資 産 税	固 定 資 産	現年課税分	2,419,400,000	2,491,599,900	2,451,645,583	74,000	39,880,317	98.4%
		滞納繰越分	41,400,000	313,341,625	54,774,209	12,895,002	245,672,414	17.5%
		計	2,460,800,000	2,804,941,525	2,506,419,792	12,969,002	285,552,731	89.4%
	交 付 金	7,000,000	6,989,400	6,989,400	0	0	100.0%	
	合 計		2,467,800,000	2,811,930,925	2,513,409,192	12,969,002	285,552,731	89.4%
軽 自 動 車 税	現年課税分	135,700,000	139,838,300	137,528,800	27,400	2,282,100	98.3%	
	滞納繰越分	1,800,000	10,996,818	2,025,748	573,400	8,397,670	18.4%	
	合 計	137,500,000	150,835,118	139,554,548	600,800	10,679,770	92.5%	
市 た ば こ 税	現年課税分	319,700,000	323,593,265	323,593,265	0	0	100.0%	
	滞納繰越分	0	0	0	0	0	0.0%	
	合 計	319,700,000	323,593,265	323,593,265	0	0	100.0%	
入 湯 税	現年課税分	12,600,000	10,870,450	10,870,450	0	0	100.0%	
	滞納繰越分	0	0	0	0	0	0.0%	
	合 計	12,600,000	10,870,450	10,870,450	0	0	100.0%	
都 市 計 画 税	現年課税分	416,500,000	424,190,500	416,586,835	1,300	7,602,365	98.2%	
	滞納繰越分	7,900,000	66,460,744	11,769,844	2,870,718	51,820,182	17.7%	
	合 計	424,400,000	490,651,244	428,356,679	2,872,018	59,422,547	87.3%	
現年課税分合計		5,323,800,000	5,656,390,015	5,579,338,360	331,011	76,756,444	98.6%	
滞納繰越分合計		74,700,000	505,891,791	100,251,946	23,647,434	381,992,411	19.8%	
市 税 合 計		5,398,500,000	6,162,281,806	5,679,590,306	23,978,445	458,748,855	92.2%	
国 民 健 康 保 険 税	現年課税分	1,113,766,000	1,179,518,400	1,110,312,320	257,300	68,951,180	94.1%	
	滞納繰越分	54,228,000	378,254,326	73,927,215	15,283,921	289,043,190	19.5%	
	合 計	1,167,994,000	1,557,772,726	1,184,239,535	15,541,221	357,994,370	76.0%	

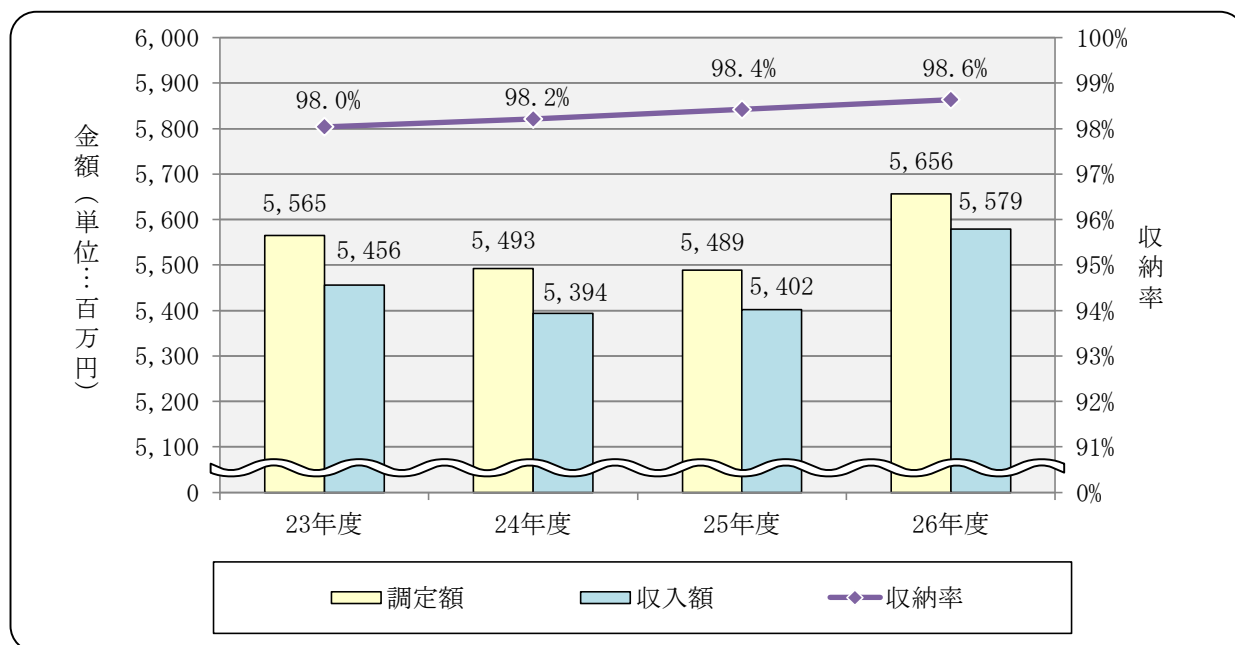
※個人市民税の収入額は過誤納還付未済額35,800円を含む

※国民健康保険税の収入額は過誤納還付未済額2,400円を含む

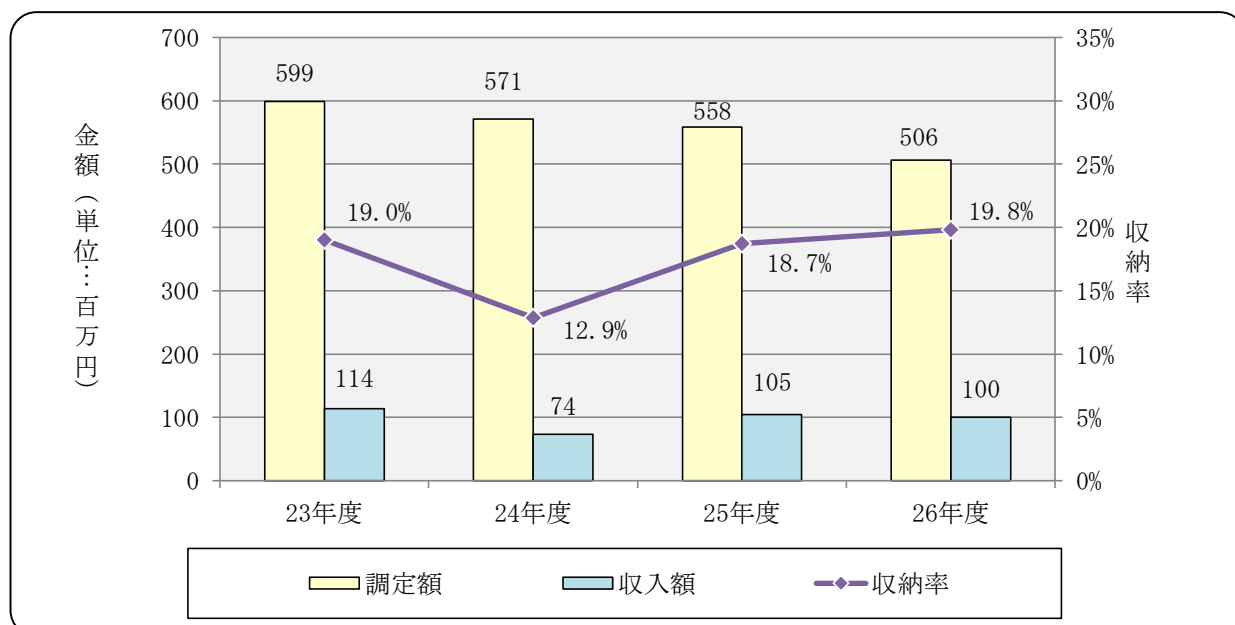
## 2 市税収納実績の推移

区分 年度	現 年 度 分				滞 納 繰	
	調 定 額 (円)	収 入 額 (円)	未 納 額 (円)	収 納 率	調 定 額 (円)	収 入 額 (円)
23	5,565,010,841	5,455,984,393	109,068,848	98.0%	599,172,560	113,927,221
24	5,492,553,062	5,394,312,507	98,041,191	98.2%	571,424,209	73,535,370
25	5,489,006,274	5,402,261,112	85,226,544	98.4%	558,391,125	104,571,606
26	5,656,390,015	5,579,338,360	76,756,444	98.6%	505,891,791	100,251,946

○現年度分

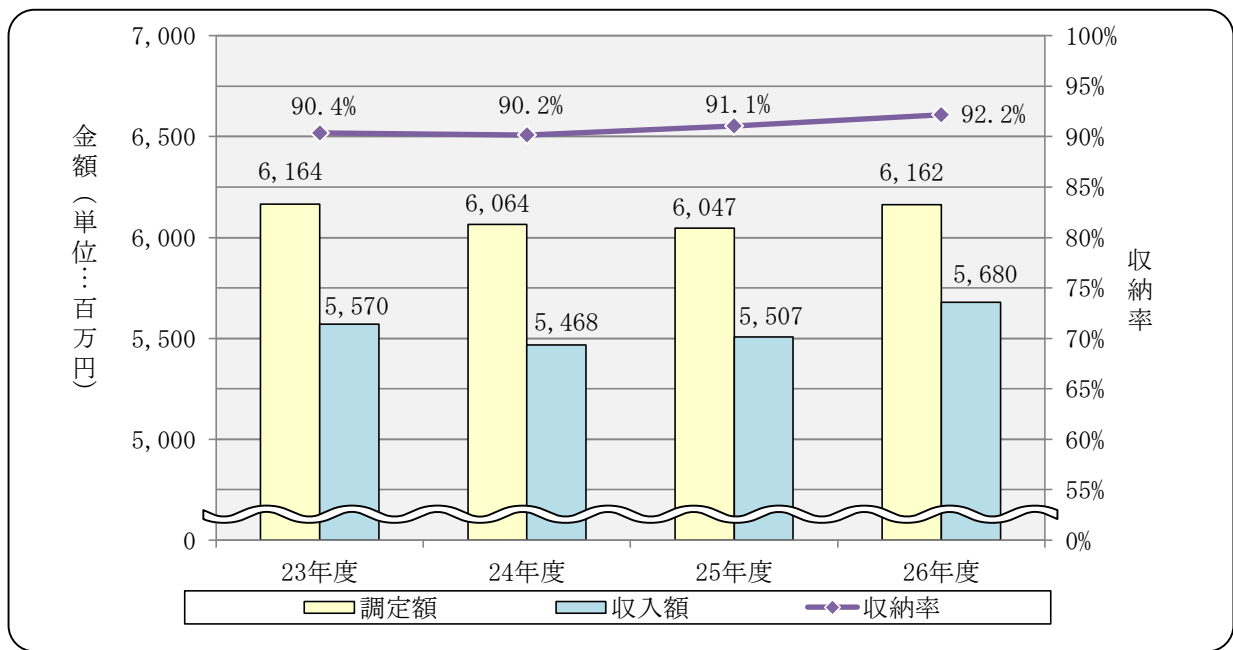


○滞納繰越分

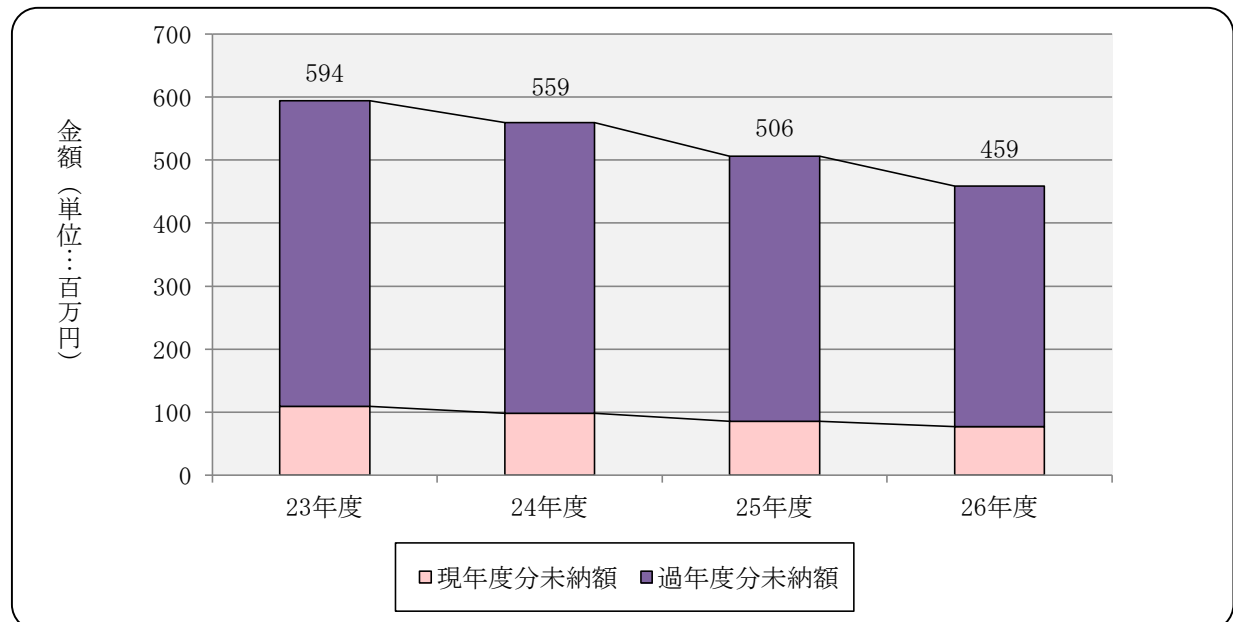


越 分		合 計				年度
未 納 額 (円)	収 納 率	調 定 額 (円)	収 入 額 (円)	未 納 額 (円)	収 納 率	
485,245,339	19.0%	6,164,183,401	5,569,911,614	594,314,187	90.4%	23
461,171,812	12.9%	6,063,997,271	5,467,847,877	559,213,003	90.2%	24
421,119,163	18.7%	6,047,397,399	5,506,832,718	506,345,707	91.1%	25
381,992,411	19.8%	6,162,281,806	5,679,590,306	458,748,855	92.2%	26

○市税合計



○未納額



### 3 口座振替の推移

(単位：千円・%)

税目	年度 区分	24			25			26		
		収入額 A	口座振替 済額 B	割合 B/A	収入額 A	口座振替 済額 B	割合 B/A	収入額 A	口座振替 済額 B	割合 B/A
市民税・県民税		895,880	614,585	68.6	930,099	630,471	67.8	901,421	620,239	68.8
固定資産税・都市計画税		2,770,571	1,940,971	70.1	2,797,301	1,982,675	70.9	2,868,232	2,038,821	71.1
軽自動車税		131,127	62,729	47.8	134,171	62,369	46.5	137,529	62,154	45.2
小計		3,797,578	2,618,285	68.9	3,861,571	2,675,515	69.3	3,907,182	2,721,214	69.6
国民健康保険税		1,011,815	778,494	76.9	1,043,634	795,977	76.3	1,010,867	769,272	76.1
総合計		4,809,393	3,396,779	70.6	4,905,205	3,471,492	70.8	4,918,049	3,490,486	71.0

※ 金額は現年度分

### 4 コンビニエンスストア納付の推移

(単位：千円・%)

税目	年度 区分	24			25			26		
		収入額 A	コンビニ 納付額 B	割合 B/A	収入額 A	コンビニ 納付額 B	割合 B/A	収入額 A	コンビニ 納付額 B	割合 B/A
市民税 ・県民税	現年度分	895,880	152,828	17.1	930,099	169,499	18.2	901,421	167,065	18.5
	滞納繰越分	41,866	16,587	39.6	44,460	21,377	48.1	47,556	20,048	42.2
固定資産税 ・都市計画税	現年度分	2,770,571	131,508	4.7	2,797,301	146,498	5.2	2,868,232	152,982	5.3
	滞納繰越分	43,876	11,016	25.1	72,449	14,806	20.4	66,544	14,949	22.5
軽自動車税	現年度分	131,127	40,393	30.8	134,171	43,544	32.5	137,529	47,609	34.6
	滞納繰越分	1,843	492	26.7	2,520	623	24.7	2,026	574	28.3
小計	現年度分	3,797,578	324,729	8.6	3,861,571	359,541	9.3	3,907,182	367,656	9.4
	滞納繰越分	87,585	28,095	32.1	119,429	36,806	30.8	116,126	35,571	30.6
国民健康 保険税	現年度分	1,011,815	131,379	13.0	1,043,634	145,047	13.9	1,010,867	147,655	14.6
	滞納繰越分	52,531	18,140	34.5	70,178	28,150	40.1	73,927	29,762	40.3
総合計	現年度分	4,809,393	456,108	9.5	4,905,205	504,588	10.3	4,918,049	515,311	10.5
	滞納繰越分	140,116	46,235	33.0	189,607	64,956	34.3	190,053	65,333	34.4

※ 平成21年度から各税目において導入（ただし、国民健康保険税は平成20年度から）

### 5 督促状等発送の推移

#### (1) 督促状

(単位：件)

税目	年度	24	25	26
市民税・県民税		6,256	6,128	5,915
固定資産税・都市計画税		6,191	6,002	5,954
軽自動車税		2,873	2,849	2,733
法人市民税		99	83	75
その他		0	0	0
小計		15,419	15,062	14,677
国民健康保険税		9,117	8,899	8,843
総合計		24,536	23,961	23,520

#### (2) 電話催告・文書催告

(単位：件)

税目	年度	24	25	26
電話催告		14,198	14,359	16,312
文書催告		2,887	417	634

## 6 延滞金収納の推移

(単位：円)

年度 区分	24	25	26
延滞金	11,995,728	16,366,651	13,008,636

## 7 財産差押の推移

差押内容	24				25				26			
	差押 件数 (件)	差押額 (円)	換価 延べ 件数 (件)	換価額 (円)	差押 件数 (件)	差押額 (円)	換価 延べ 件数 (件)	換価額 (円)	差押 件数 (件)	差押額 (円)	換価 延べ 件数 (件)	換価額 (円)
預貯金	150	27,517,965	112	9,225,788	185	67,327,144	178	19,831,148	167	36,239,951	161	13,942,521
給与	28	11,690,146	133	5,017,864	15	4,694,900	146	5,739,015	17	7,202,768	105	5,318,284
国税還付金	2	1,729,300	12	254,226	1	154,817	2	10,700	9	5,144,703	1	23,999
動産	4	1,955,119	2	763,653	4	1,256,200	3	451,710	7	8,076,518	14	1,992,512
不動産	14	8,112,600	0	0	52	60,017,511	0	0	49	79,221,450	2	8,959,600
その他債権	0	0	0	0	6	5,108,538	9	731,600	6	6,566,871	32	2,432,200
出資金	5	1,358,517	0	0	6	4,142,600	4	1,459,100	6	7,091,175	3	135,000
生命保険	6	4,610,363	1	512,900	17	19,790,425	8	3,369,902	22	26,530,524	13	4,721,159
計	209	56,974,010	260	15,774,431	286	162,492,135	350	31,593,175	283	176,073,960	331	37,525,275

※参加差押を含み、対象税目には個人県民税を含む

※差押件数については、1名で2件以上差押をした件数を含み、延べ件数を表示

※差押額は本税のみ

## 8 インターネット公売の推移

年 度	実施回数 (回)	出品件数 (件)	見積価格 (円)	入札者数 (人)	落札額 (円)
24	2	18	509,000	116	844,556
25	1	5	70,500	40	311,700
26	7	70	1,226,700	280	1,354,110

※平成18年度からインターネット公売を実施

## 9 不納欠損処分推移

税目	年度 区分	24			25			26		
		件数 (件)	金額 (円)	構成比 (%)	件数 (件)	金額 (円)	構成比 (%)	件数 (件)	金額 (円)	構成比 (%)
市 民 税	個人	254	17,720,866	20.0%	155	7,809,820	13.9%	100	6,640,970	16.8%
	法人	12	1,299,200	1.4%	9	781,661	1.4%	9	895,655	2.3%
	計	266	19,020,066	21.4%	164	8,591,481	15.3%	109	7,536,625	19.1%
固定資産税		61	14,261,888	16.1%	52	20,939,470	37.2%	36	12,969,002	32.8%
軽自動車税		128	1,299,100	1.5%	77	706,600	1.3%	62	600,800	1.5%
都市計画税		40	2,908,437	3.3%	34	4,079,523	7.2%	36	2,872,018	7.3%
小計		374	37,489,491	42.3%	245	34,317,074	61.0%	182	23,978,445	60.7%
国民健康 保険税		267	51,193,385	57.7%	140	21,927,542	39.0%	118	15,541,221	39.3%
総合計		641	88,682,876	100.0%	385	56,244,616	100.0%	250	39,519,666	100.0%

※不納欠損件数については、実人員を表示

## 10 県民税徴収委託金の推移

年度	納税義務者数		配当割額、株式等 譲渡所得割額控除 による還付・充当額 (円)	平成18年度課税 以前の滞納繰越 分の払込金額 (円)	過誤納金に 相当する金額 (円)	合計 (円)
	人数 (人)	金額 (円)				
24	22,273	66,860,000	185,600	94,799	1,826,711	68,967,110
25	22,481	67,523,400	296,351	54,929	1,996,777	69,871,457
26	22,307	67,010,100	4,174,549	118,245	3,169,495	74,472,389

## 11 電子申告 (eLTAX) 利用件数の推移

(単位：件)

年度	区分	利用件数			合計
		法人市民税	個人住民税 (給与支払報告書)	固定資産税 (償却資産)	
24		824	1,074	129	2,027
25		916	1,510	170	2,596
26		973	1,719	206	2,898

※電子申告 (eLTAX) 運用開始日：平成21年9月14日

※利用件数は、利用者からeLTAXにより送信された件数であり、審査不受理などの件数を含む