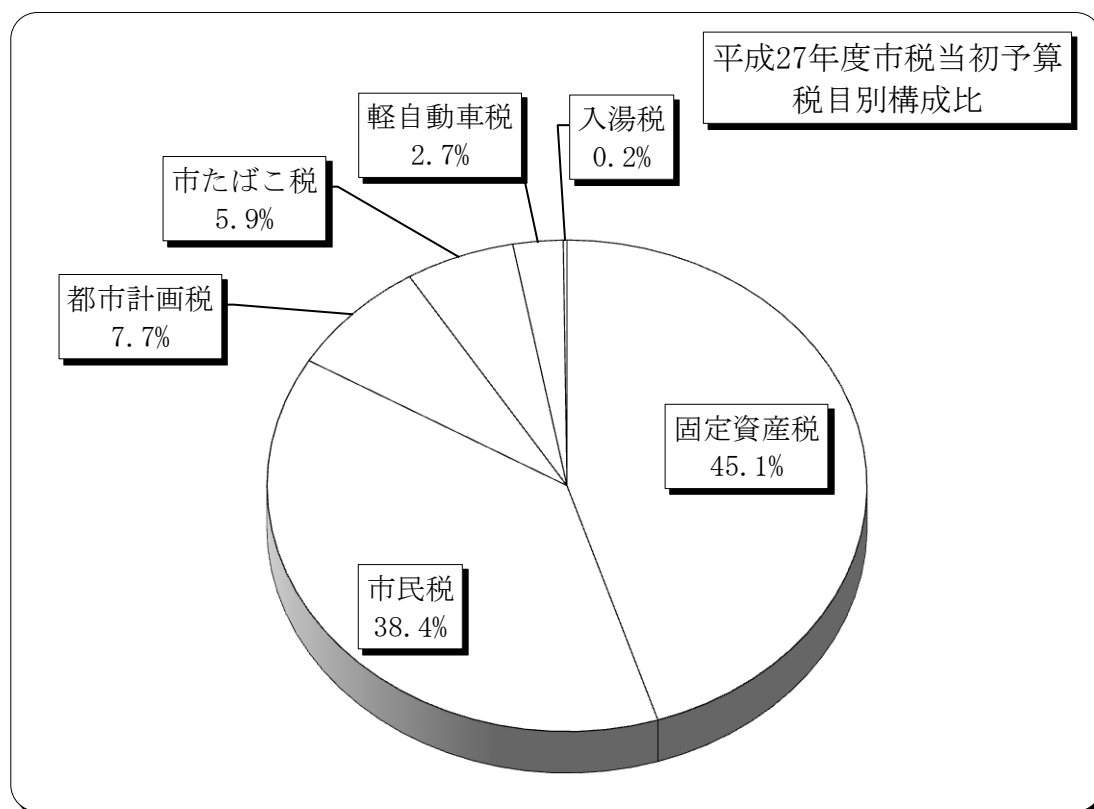


### Ⅲ 市 税 総 括

#### 1 平成27年度 市税当初予算

税 目		予 算 額 (千円)			構 成 比	前年度比
		現年課税分	滞納繰越分	計		
市 民 税	個 人	1,709,800	24,300	1,734,100	32.7%	100.0%
	法 人	303,600	1,300	304,900	5.7%	101.0%
	計	2,013,400	25,600	2,039,000	38.4%	100.1%
固 定 資 産 税	固定資産税	2,340,600	44,300	2,384,900	44.9%	96.9%
	交 付 金	9,500	0	9,500	0.2%	135.7%
	計	2,350,100	44,300	2,394,400	45.1%	97.0%
軽自動車税		143,900	2,000	145,900	2.7%	106.1%
市たばこ税		312,800	0	312,800	5.9%	97.8%
入 湯 税		9,200	0	9,200	0.2%	73.0%
都市計画税		398,400	8,900	407,300	7.7%	96.0%
合 計		5,227,800	80,800	5,308,600	100.0%	98.3%



## 2 税目別決算額の推移

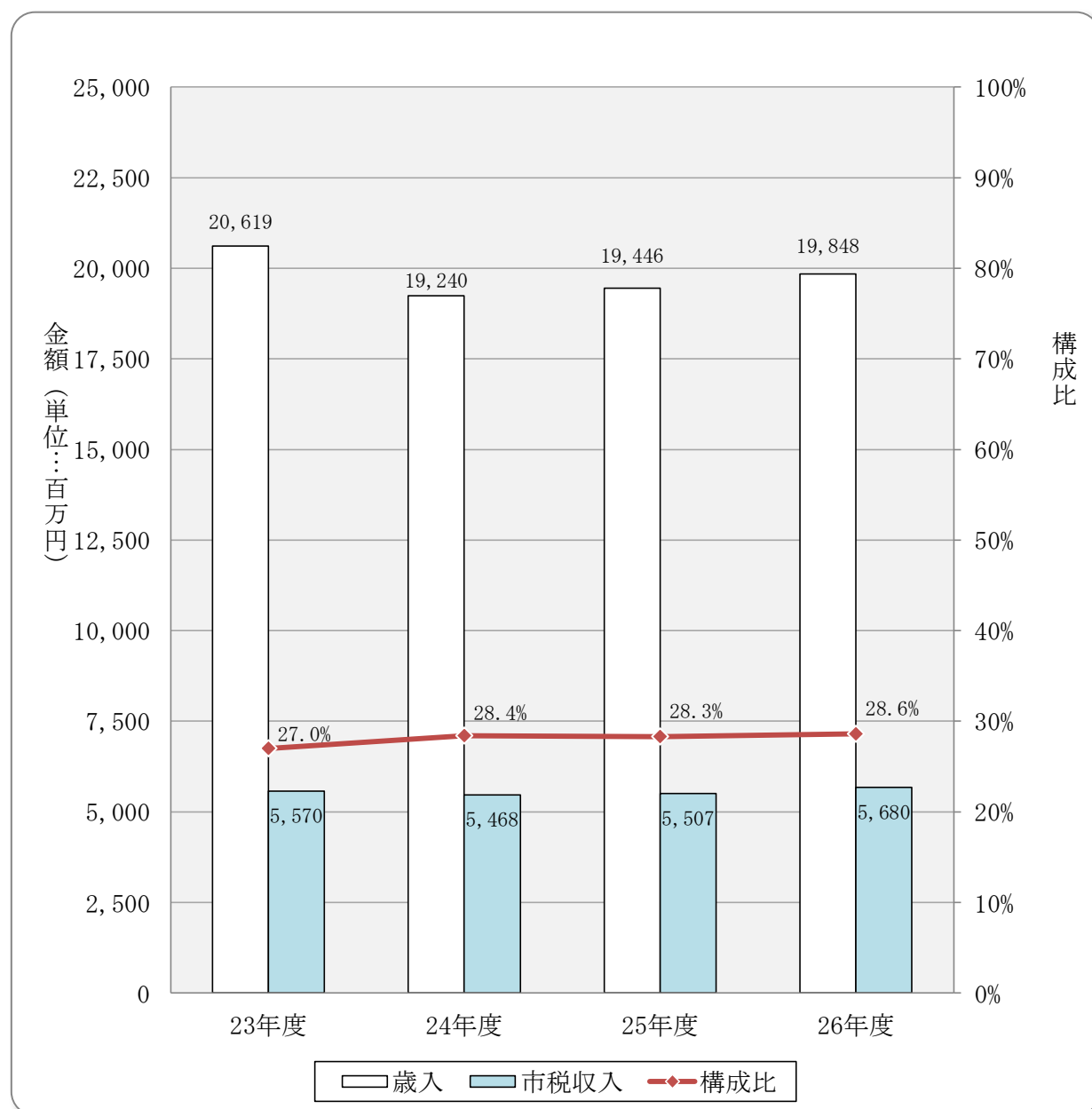
税 目			平成 24 年 度					平成 25	
			調 定 額 (円)	収 入 済 額 (円)	前 年 度 比		収 納 率	調 定 額 (円)	収 入 済 額 (円)
					調定額	収入済額			
市 民 税	個 人	現年課税分	1,799,760,200	1,769,032,441	105.6%	105.8%	98.3%	1,822,837,700	1,795,928,089
		滞納繰越分	130,194,096	27,183,645	94.9%	94.2%	20.9%	115,798,966	28,046,392
		計	1,929,954,296	1,796,216,086	104.8%	105.6%	93.1%	1,938,636,666	1,823,974,481
	法 人	現年課税分	394,342,100	392,157,400	105.8%	105.8%	99.4%	310,839,200	309,337,100
		滞納繰越分	9,179,486	633,000	104.7%	57.9%	6.9%	9,431,986	1,556,370
		計	403,521,586	392,790,400	105.8%	105.6%	97.3%	320,271,186	310,893,470
小 計		2,333,475,882	2,189,006,486	105.0%	105.6%	93.8%	2,258,907,852	2,134,867,951	
固 定 資 産 税	固 定 資 産 税	現年課税分	2,422,272,800	2,370,120,048	93.9%	94.0%	97.8%	2,432,479,100	2,385,992,599
		滞納繰越分	347,647,968	36,926,734	95.3%	54.3%	10.6%	348,612,098	60,817,504
		計	2,769,920,768	2,407,046,782	94.0%	93.0%	86.9%	2,781,091,198	2,446,810,103
	交 付 金		8,313,800	8,313,800	97.1%	97.1%	100.0%	7,091,900	7,091,900
	小 計		2,778,234,568	2,415,360,582	94.0%	93.0%	86.9%	2,788,183,098	2,453,902,003
軽自動車税	現年課税分		134,266,400	131,126,700	102.1%	102.3%	97.7%	136,868,800	134,170,830
	滞納繰越分		11,557,966	1,842,500	101.1%	92.1%	15.9%	11,525,666	2,520,218
	小 計		145,824,366	132,969,200	102.0%	102.1%	91.2%	148,394,466	136,691,048
市たばこ税	現年課税分		299,730,112	299,730,112	99.7%	99.7%	100.0%	337,347,424	337,347,424
	滞納繰越分		0	0	—	—	0.0%	0	0
	小 計		299,730,112	299,730,112	99.7%	99.7%	100.0%	337,347,424	337,347,424
入 湯 税	現年課税分		23,381,450	23,381,450	93.1%	93.1%	100.0%	21,085,250	21,085,250
	滞納繰越分		0	0	—	—	0.0%	0	0
	小 計		23,381,450	23,381,450	93.1%	93.1%	100.0%	21,085,250	21,085,250
都市計画税	現年課税分		410,486,200	400,450,556	92.9%	93.1%	97.6%	420,456,900	411,307,920
	滞納繰越分		72,844,693	6,949,491	94.7%	49.9%	9.5%	73,022,409	11,631,122
	小 計		483,330,893	407,400,047	93.2%	91.8%	84.3%	493,479,309	422,939,042
総 計	現年課税分		5,492,553,062	5,394,312,507	98.7%	98.9%	98.2%	5,489,006,274	5,402,261,112
	滞納繰越分		571,424,209	73,535,370	95.4%	64.5%	12.9%	558,391,125	104,571,606
	計		6,063,977,271	5,467,847,877	98.4%	98.2%	90.2%	6,047,397,399	5,506,832,718

年 度			平成 26 年 度				税 目			
前 年 度 比		収 納 率	調 定 額 (円)	収 入 済 額 (円)	前 年 度 比		収 納 率			
調 定 額	収 入 済 額				調 定 額	収 入 済 額				
101.3%	101.5%	98.5%	1,813,888,100	1,788,313,127	99.5%	99.6%	98.6%	現年課税分	個 人	市 民 税
88.9%	103.2%	24.2%	106,521,549	29,145,245	92.0%	103.9%	27.4%	滞納繰越分		
100.4%	101.5%	94.1%	1,920,409,649	1,817,458,372	99.1%	99.6%	94.6%	計		
78.8%	78.9%	99.5%	445,420,100	443,810,900	143.3%	143.5%	99.6%	現年課税分	法 人	市 民 税
102.8%	245.9%	16.5%	8,571,055	2,536,900	90.9%	163.0%	29.6%	滞納繰越分		
79.4%	79.1%	97.1%	453,991,155	446,347,800	141.8%	143.6%	98.3%	計		
96.8%	97.5%	94.5%	2,374,400,804	2,263,806,172	105.1%	106.0%	95.3%	小 計		
100.4%	100.7%	98.1%	2,491,599,900	2,451,645,583	102.4%	102.8%	98.4%	現年課税分	固 定 資 産 税	固 定 資 産 税
100.3%	164.7%	17.4%	313,341,625	54,774,209	89.9%	90.1%	17.5%	滞納繰越分		
100.4%	101.7%	88.0%	2,804,941,525	2,506,419,792	100.9%	102.4%	89.4%	計		
85.3%	85.3%	100.0%	6,989,400	6,989,400	98.6%	98.6%	100.0%	交 付 金		
100.4%	101.6%	88.0%	2,811,930,925	2,513,409,192	100.9%	102.4%	89.4%	小 計		
101.9%	102.3%	98.0%	139,838,300	137,528,800	102.2%	102.5%	98.3%	現年課税分	軽自動車税	
99.7%	136.8%	21.9%	10,996,818	2,025,748	95.4%	80.4%	18.4%	滞納繰越分		
101.8%	102.8%	92.1%	150,835,118	139,554,548	101.6%	102.1%	92.5%	小 計		
112.6%	112.6%	100.0%	323,593,265	323,593,265	95.9%	95.9%	100.0%	現年課税分	市たばこ税	
—	—	0.0%	0	0	—	—	0.0%	滞納繰越分		
112.6%	112.6%	100.0%	323,593,265	323,593,265	95.9%	95.9%	100.0%	小 計		
90.2%	90.2%	100.0%	10,870,450	10,870,450	51.6%	51.6%	100.0%	現年課税分	入 湯 税	
—	—	0.0%	0	0	—	—	0.0%	滞納繰越分		
90.2%	90.2%	100.0%	10,870,450	10,870,450	51.6%	51.6%	100.0%	小 計		
102.4%	102.7%	97.8%	424,190,500	416,586,835	100.9%	101.3%	98.2%	現年課税分	都 市 計 画 税	
100.2%	167.4%	15.9%	66,460,744	11,769,844	91.0%	101.2%	17.7%	滞納繰越分		
102.1%	103.8%	85.7%	490,651,244	428,356,679	99.4%	101.3%	87.3%	小 計		
99.9%	100.1%	98.4%	5,656,390,015	5,579,338,360	103.0%	103.3%	98.6%	現年課税分	総 計	
97.7%	142.2%	18.7%	505,891,791	100,251,946	90.6%	95.9%	19.8%	滞納繰越分		
99.7%	100.7%	91.1%	6,162,281,806	5,679,590,306	101.9%	103.1%	92.2%	計		

### 3 一般会計決算額と市税決算額の推移

年 度	歳 入		市 税 収 入		構 成 比 (B)/(A)
	決 算 額 (A) (円)	前年度比	決 算 額 (B) (円)	前年度比	
23	20,619,108,645	98.1%	5,569,911,614	102.5%	27.0%
24	19,239,669,335	93.3%	5,467,847,877	98.2%	28.4%
25	19,445,566,081	101.1%	5,506,832,718	100.7%	28.3%
26	19,848,435,449	102.1%	5,679,590,306	103.1%	28.6%

○一般会計の歳入合計に対する市税収入の割合（構成比）の推移

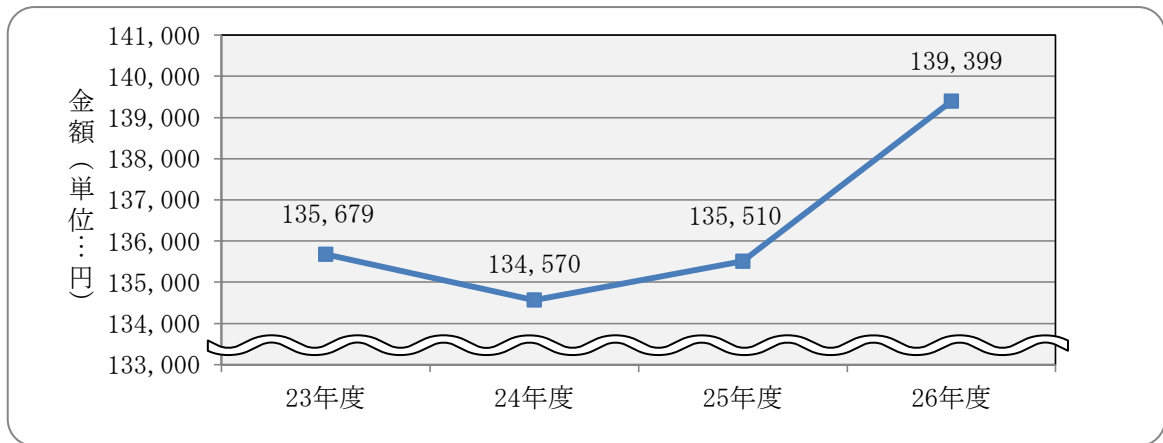


#### 4 市税負担額の推移

年度	人口 (人)	世帯数 (世帯)	市税 調定額 (千円)	1人当たり		1世帯当たり	
				税額 (円)	前年度比	税額 (円)	前年度比
23	45,432	15,308	6,164,183	135,679	102.2%	402,677	100.3%
24	45,062	15,330	6,063,977	134,570	99.2%	395,563	98.2%
25	44,627	15,446	6,047,397	135,510	100.7%	391,519	99.0%
26	44,206	15,499	6,162,282	139,399	102.9%	397,592	101.6%

人口及び世帯数は、各年度とも10月1日現在「毎月人口異動調査」による

○人口1人当たりの税額の推移



(税目別1人当たりの調定税額)

(単位：円)

税目		24		25		26	
		調定額	1人当たりの税額	調定額	1人当たりの税額	調定額	1人当たりの税額
市民税	個人	1,929,954,296	42,829	1,938,636,666	43,441	1,920,409,649	43,442
	法人	403,521,586	8,955	320,271,186	7,177	453,991,155	10,270
	小計	2,333,475,882	51,784	2,258,907,852	50,618	2,374,400,804	53,712
固定資産税		2,778,234,568	61,654	2,788,183,098	62,477	2,811,930,925	63,610
軽自動車税		145,824,366	3,236	148,394,466	3,325	150,835,118	3,412
市たばこ税		299,730,112	6,652	337,347,424	7,559	323,593,265	7,320
入湯税		23,381,450	519	21,085,250	472	10,870,450	246
都市計画税		483,330,893	10,726	493,479,309	11,058	490,651,244	11,099
総計		6,063,977,271	134,570	6,047,397,399	135,510	6,162,281,806	139,399

## 5 市税徴収に要する経費の推移

26年度以前：決算額 27年度：当初予算額

費目	年度		23	24	25	26	27
	内訳						
固定資産評価審査委員会費(円)	報酬		33,500	20,100	20,100	60,300	61,000
	需用費						3,000
税務総務費(円)	給料		76,285,898	73,768,831	75,576,879	74,572,472	79,202,000
	職員手当等		39,295,523	37,403,820	40,661,988	39,173,727	40,879,000
	共済費		24,002,451	23,801,095	23,689,644	23,763,665	25,467,000
	旅費		4,400				
	使用料及び賃貸料						
	負担金・補助金及び交付金		38,200				
賦課徴収費(円)	報酬						
	賃金		11,671,325	11,290,275	9,364,784	8,377,084	6,656,000
	報償費		2,000	4,000	2,000	2,000	4,000
	旅費		78,340	98,440			
	需用費		3,469,978	2,882,562	2,478,075	3,126,302	3,597,000
	役務費		2,314,108	2,511,411	3,661,149	2,968,541	3,202,000
	委託料		49,912,803	33,705,645	42,960,095	48,135,300	33,232,000
	使用料及び賃貸料		11,970,203	11,436,897	12,978,218	10,360,021	10,796,000
	負担金・補助金及び交付金		2,425,930	2,294,952	4,386,614	2,285,679	2,265,000
	償還金・利子及び割引料		12,421,192	9,162,110	20,496,716	24,194,483	25,820,000
	公課費						
合計(円)		233,925,851	208,380,138	236,276,262	237,019,574	231,184,000	
職員数(人)		23	23	23	23	24	

※国民健康保険事業特別会計を含まない

※職員数は臨時・嘱託・派遣職員を含まない