

# I 市の概要

## 1 市の位置・地勢

中野市役所 長野県中野市三好町一丁目3番19号 (市役所庁舎基準)

東経/138° 22' 北緯/36° 44' 海拔/367m

豊田支所 長野県中野市大字豊津2508番地 (支所庁舎基準)

東経/138° 19' 北緯/36° 46' 海拔/340m

### <中野市の紹介>

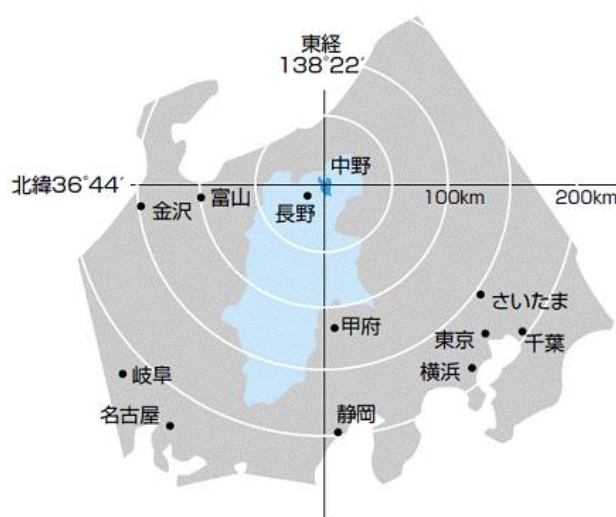
平成17年4月1日に中野市と豊田村が合併して誕生した新「中野市」は、長野県の北東部に位置し、県都長野市からは鉄道で約30分から40分で結ばれています。

北は飯山市、木島平村、東は山ノ内町、南は長野市、小布施町、高山村、西は飯綱町に隣接しています。また、斑尾山、高社山など象徴的な山々を背景とし

て、千曲川、夜間瀬川などが形成した河岸段丘や扇状地、穏やかな傾斜地に集落が発達しています。

面積は、東西約11km、南北16kmで、合計面積は112.18km<sup>2</sup>となっています。気温は年間差が大きく、夏季は30℃以上、冬季は-10℃以下となる内陸性気候です。

産業は農業がさかんで、リンゴやブドウの栽培では全国でも有数の品質と生産量を誇っています。早くからエノキダケの栽培に取り組み、キノコや果樹、野菜、花きの施設栽培の先進地としても知られています。



### ●主要都市までの所要時間

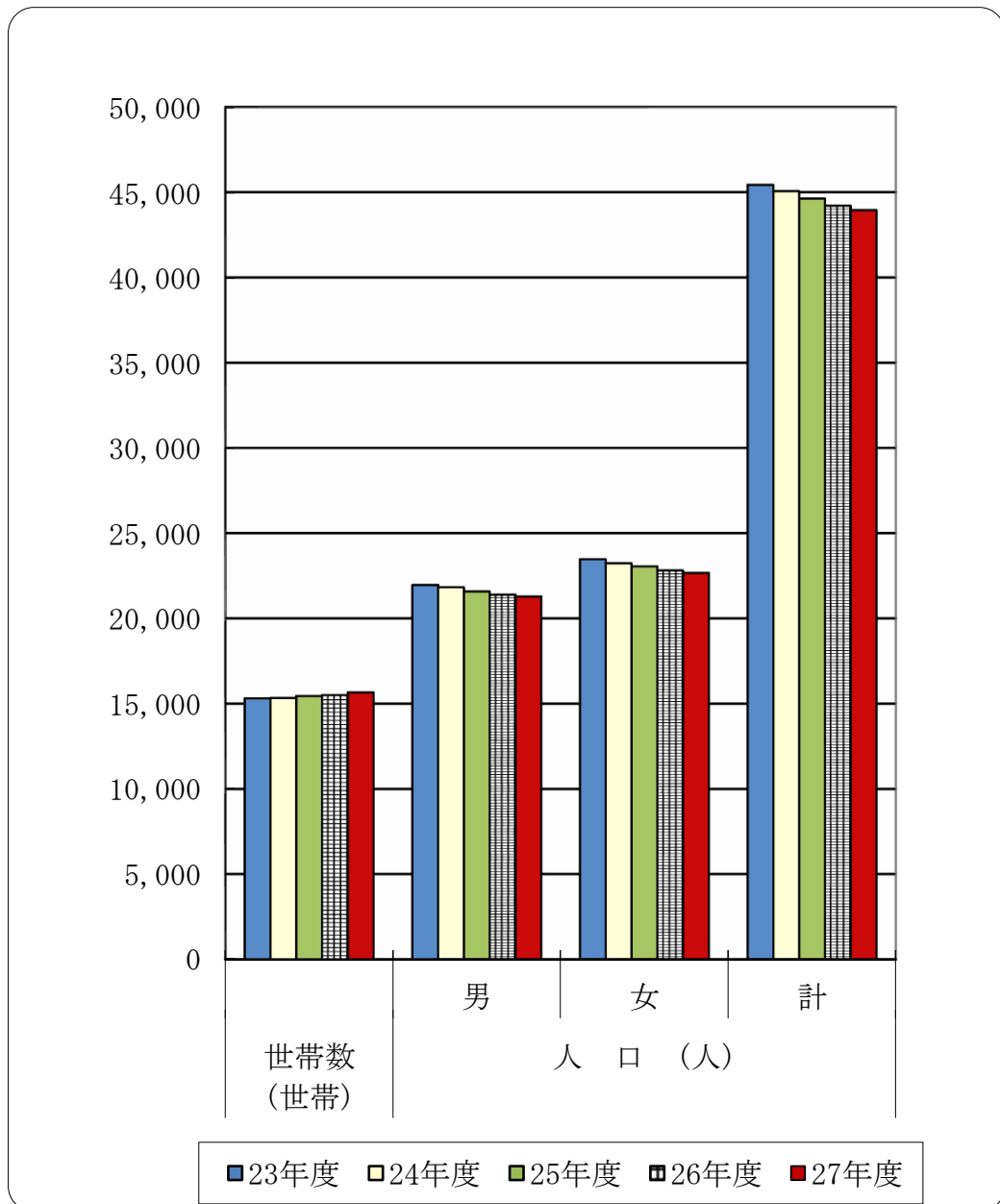
長野市 (長野電鉄線又はJR飯山線)	約30分
東京～長野 (JR北陸(長野)新幹線)	約1時間30分
名古屋～長野 (JR中央本線)	約3時間
大阪～長野 (名古屋経由JR東海道新幹線)	約4時間10分

## 2 人口・世帯

年 度	世帯数 (世帯)	人 口 (人)			1世帯当 たり人口(人)	人口前年比
		男	女	計		
23	15,308	21,958	23,474	45,432	2.97	99.5%
24	15,330	21,828	23,234	45,062	2.94	99.2%
25	15,446	21,578	23,049	44,627	2.89	99.0%
26	15,499	21,394	22,812	44,206	2.85	99.1%
27	15,656	21,285	22,665	43,950	2.81	99.4%

各年度とも10月1日現在「毎月人口移動調査」による

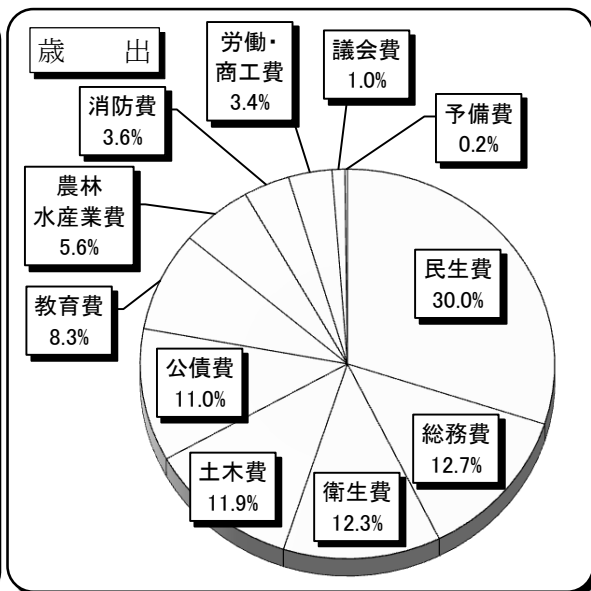
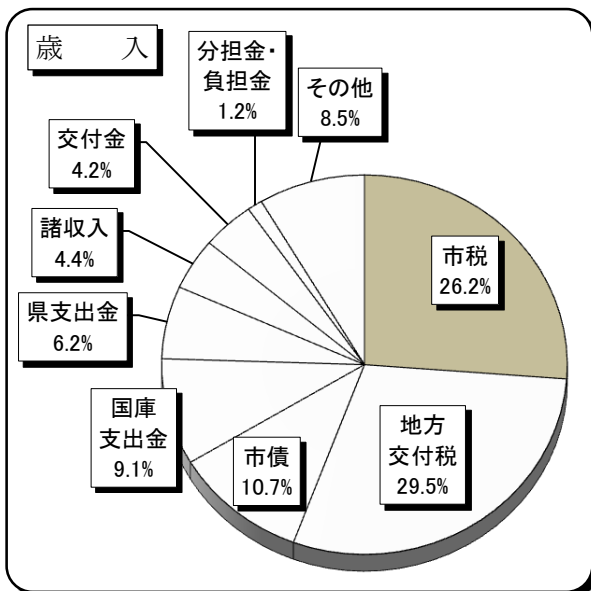
○人口・世帯数推移



### 3 市の予算と決算

#### (1)平成27年度一般会計当初予算

歳 入				歳 出		
款	予 算 額 (千円)	構成比	款	予 算 額 (千円)	構成比	
1 市 税	5,308,600	26.2%	1 議 会 費	203,451	1.0%	
2 地 方 譲 与 税	220,800	1.1%	2 総 務 費	2,573,219	12.7%	
3 利 子 割 交 付 金	11,000	0.1%	3 民 生 費	6,077,511	30.0%	
4 配 当 割 交 付 金	10,000	0.1%	4 衛 生 費	2,496,436	12.3%	
5 株 式 等 譲 渡 所 得 割 交 付 金	2,400	0.0%	5 労 働 費	86,143	0.4%	
6 地 方 消 費 税 交 付 金	748,000	3.7%	6 農 林 水 産 業 費	1,128,384	5.6%	
7 ゴ ル フ 場 利 用 税 交 付 金	8,000	0.0%	7 商 工 費	601,859	3.0%	
8 自 動 車 取 得 税 交 付 金	38,000	0.2%	8 土 木 費	2,399,378	11.9%	
9 地 方 特 例 交 付 金	17,000	0.1%	9 消 防 費	738,245	3.6%	
10 地 方 交 付 税	5,974,000	29.5%	10 教 育 費	1,687,067	8.3%	
11 交 通 安 全 対 策 特 別 交 付 金	6,500	0.0%	11 公 債 費	2,223,307	11.0%	
12 分 担 金 及 び 負 担 金	245,873	1.2%	12 予 備 費	40,000	0.2%	
13 使 用 料 及 び 手 数 料	244,352	1.2%				
14 国 庫 支 出 金	1,850,755	9.1%				
15 県 支 出 金	1,258,894	6.2%				
16 財 産 収 入	85,927	0.4%				
17 寄 附 金	36,610	0.2%				
18 繰 入 金	927,906	4.6%				
19 繰 越 金	200,000	1.0%				
20 諸 収 入	894,583	4.4%				
21 市 債	2,165,800	10.7%				
合 計	20,255,000	100.0%	合 計	20,255,000	100.0%	



(2)平成26年度一般会計決算

歳 入			歳 出		
款	決 算 額 (円)	構成比	款	決 算 額 (円)	構成比
1 市 税	5,679,590,306	28.6%	1 議 会 費	190,355,910	1.0%
2 地 方 譲 与 税	210,827,002	1.1%	2 総 務 費	2,513,386,466	12.9%
3 利 子 割 交 付 金	9,375,000	0.0%	3 民 生 費	6,145,864,734	31.5%
4 配 当 割 交 付 金	26,670,000	0.1%	4 衛 生 費	2,188,344,084	11.2%
5 株 式 譲 渡 所 得 割 交 付 金	20,292,000	0.1%	5 労 働 費	77,789,605	0.4%
6 地 方 消 費 税 交 付 金	535,314,000	2.7%	6 農 林 水 産 業 費	967,594,494	5.0%
7 ゴ ル フ 場 利 用 税 交 付 金	8,594,565	0.0%	7 商 工 費	513,450,703	2.6%
8 自 動 車 取 得 税 交 付 金	22,375,000	0.1%	8 土 木 費	2,363,908,148	12.1%
9 地 方 特 例 交 付 金	17,094,000	0.1%	9 消 防 費	688,206,151	3.5%
10 地 方 交 付 税	6,091,586,000	30.7%	10 教 育 費	1,640,367,980	8.4%
11 交 通 安 全 対 策 特 別 交 付 金	5,997,000	0.0%	11 公 債 費	2,225,787,685	11.4%
12 分 担 金 及 び 負 担 金	298,156,630	1.5%	12 予 備 費	0	0.0%
13 使 用 料 及 び 手 数 料	251,849,505	1.3%			
14 国 庫 支 出 金	1,766,145,523	8.9%			
15 県 支 出 金	987,956,539	5.0%			
16 財 産 収 入	181,352,357	0.9%			
17 寄 附 金	60,464,142	0.3%			
18 繰 入 金	196,143,016	1.0%			
19 繰 越 金	531,319,385	2.7%			
20 諸 収 入	870,780,479	4.4%			
21 市 債	2,076,553,000	10.5%			
合 計	19,848,435,449	100.0%	合 計	19,515,055,960	100.0%

