

令和4年度

**事業実績並びに
主要施策成果説明書**

中野市

目 次

< 区 分 >	(頁)
令和4年度 会計別決算状況	(1)
令和4年度 一般会計別決算状況	(2)
一 般 会 計	
1 款 議 会 費	(4)
2 款 総 務 費	(5)
3 款 民 生 費	(32)
4 款 衛 生 費	(57)
5 款 労 働 費	(69)
6 款 農 林 水 産 業 費	(70)
7 款 商 工 費	(85)
8 款 土 木 費	(93)
9 款 消 防 費	(102)
10 款 教 育 費	(105)
11 款 公 債 費	(126)
13 款 災 害 復 旧 費	(127)
国民健康保険事業特別会計	(129)
後期高齢者医療事業特別会計	(134)
介護保険事業特別会計	(135)
倭財産区事業特別会計	(154)
永田財産区事業特別会計	(155)
中野財産区事業特別会計	(156)
下水道事業会計	(157)
水道事業会計	(163)

令和4年度 会計別決算状況

(単位 円)

	会 計 名	歳入決算額 ①	歳出決算額 ②	差引額 ①－②	備 考
	1 一 般 会 計	26,422,581,520	25,119,475,305	1,303,106,215	翌年度繰越財源 102,640,000 実質収支額 1,200,466,215
特別会計	2 国民健康保険事業 特別会計	5,049,552,746	5,020,542,955	29,009,791	
	3 後期高齢者医療事業 特別会計	611,533,765	603,431,965	8,101,800	
	4 介護保険事業 特別会計	4,571,662,460	4,500,029,943	71,632,517	
	5 倭財産区事業 特別会計	631,704	256,125	375,579	
	6 永田財産区事業 特別会計	585,249	457,964	127,285	
	7 中野財産区事業 特別会計	4,178,917	3,856,084	322,833	
	(特別会計合計)	10,238,144,841	10,128,575,036	109,569,805	
	企業会計	8 下水道事業会計			
収益的収支		2,014,342,331	1,880,564,767	133,777,564	
資本的収支		1,465,175,640	1,949,456,249	△ 484,280,609	内部留保資金等で補填
9 水道事業会計					
収益的収支		1,151,069,084	935,840,126	215,228,958	
資本的収支		58,378,465	342,180,602	△ 283,802,137	内部留保資金等で補填

令和4年度 一般会計別決算状況

(歳入)

(単位 円)

歳入科目	予算現額 ①	決算額 ②	比較 ②-①	執行率 ②/①(%)	備考
1 市 税	6,514,800,000	7,422,496,337	907,696,337	113.9	
2 地方譲与税	235,800,000	236,948,000	1,148,000	100.5	
3 利子割交付金	4,000,000	2,008,000	△ 1,992,000	50.2	
4 配当割交付金	19,000,000	24,385,000	5,385,000	128.3	
5 株式等譲渡所得割交付金	17,000,000	17,732,000	732,000	104.3	
6 法人事業税交付金	32,000,000	88,506,000	56,506,000	276.6	
7 地方消費税交付金	1,003,200,000	1,108,319,000	105,119,000	110.5	
8 ゴルフ場利用税金交付金	6,500,000	7,746,655	1,246,655	119.2	
9 環境性能割交付金	15,700,000	15,656,000	△ 44,000	99.7	
10 地方特例交付金	36,000,000	40,188,000	4,188,000	111.6	
11 地方交付税	5,316,796,000	5,530,972,000	214,176,000	104.0	
12 交通安全対策特別交付金	5,500,000	4,941,000	△ 559,000	89.8	
13 分担金及び負担金	102,861,000	93,243,030	△ 9,617,970	90.6	
14 使用料及び手数料	240,494,000	226,151,123	△ 14,342,877	94.0	
15 国庫支出金	3,413,332,000	2,912,607,524	△ 500,724,476	85.3	
16 県支出金	1,884,376,000	1,541,151,618	△ 343,224,382	81.8	
17 財産収入	294,874,000	383,736,548	88,862,548	130.1	
18 寄附金	2,002,040,000	1,854,501,931	△ 147,538,069	92.6	
19 繰入金	2,545,212,000	1,481,305,230	△ 1,063,906,770	58.2	
20 繰越金	934,737,000	934,737,238	238	100.0	
21 諸収入	880,808,000	843,008,286	△ 37,799,714	95.7	
22 市債	2,875,874,000	1,652,241,000	△ 1,223,633,000	57.5	
歳入合計	28,380,904,000	26,422,581,520	△ 1,958,322,480	93.1	

(歳出)

(単位 円)

歳出科目	予算現額 ①	決算額 ②	比較 ①-②	執行率 ②/①(%)	備考
1 議会費	178,355,000	170,793,380	7,561,620	95.8	
2 総務費	7,019,924,000	6,087,748,018	932,175,982	86.7	翌年度繰越額 502,275,000
3 民生費	7,525,844,000	7,028,781,369	497,062,631	93.4	
4 衛生費	1,580,428,000	1,430,418,280	150,009,720	90.5	
5 労働費	35,367,000	34,383,595	983,405	97.2	
6 農林水産業費	1,797,043,000	1,442,229,763	354,813,237	80.3	翌年度繰越額 102,514,000
7 商工費	1,866,037,000	1,608,892,739	257,144,261	86.2	
8 土木費	3,184,230,000	2,390,321,282	793,908,718	75.1	翌年度繰越額 648,003,000
9 消防費	807,797,000	788,337,822	19,459,178	97.6	
10 教育費	1,790,561,000	1,685,905,487	104,655,513	94.2	翌年度繰越額 13,050,000
11 公債費	2,427,407,000	2,370,523,651	56,883,349	97.7	
12 予備費	10,838,000	0	10,838,000	0.0	
13 災害復旧費	157,073,000	81,139,919	75,933,081	51.7	翌年度繰越額 21,467,000
歳出合計	28,380,904,000	25,119,475,305	3,261,428,695	88.5	翌年度繰越額 1,287,309,000

一 般 会 計
1 款 議 会 費

項 目	事 業 名	事 業 費 (単位 円)	主 要 事 業 の 実 績 及 び 成 果 (事 業 内 容 及 び 成 果)																																																																																																																																																																																																																												
(1) 議 会 費																																																																																																																																																																																																																															
1 議 会 費	議 会 運 営 費	11,727,258	◎ 令和4年度における議会の開催状況及び議決件数 ・議会の開催状況 <table border="1"> <thead> <tr> <th>議 会 名</th> <th>会 期</th> <th>会期日数(日)</th> </tr> </thead> <tbody> <tr> <td>令和4年5月臨時会</td> <td>5月2日</td> <td>1日</td> </tr> <tr> <td>令和4年6月定例会</td> <td>6月2日～6月17日</td> <td>16日</td> </tr> <tr> <td>令和4年9月定例会</td> <td>9月1日～9月26日</td> <td>26日</td> </tr> <tr> <td>令和4年12月定例会</td> <td>12月1日～12月16日</td> <td>16日</td> </tr> <tr> <td>令和5年1月臨時会</td> <td>1月19日</td> <td>1日</td> </tr> <tr> <td>令和5年3月定例会</td> <td>2月28日～3月17日</td> <td>18日</td> </tr> </tbody> </table>	議 会 名	会 期	会期日数(日)	令和4年5月臨時会	5月2日	1日	令和4年6月定例会	6月2日～6月17日	16日	令和4年9月定例会	9月1日～9月26日	26日	令和4年12月定例会	12月1日～12月16日	16日	令和5年1月臨時会	1月19日	1日	令和5年3月定例会	2月28日～3月17日	18日																																																																																																																																																																																																							
		議 会 名		会 期	会期日数(日)																																																																																																																																																																																																																										
		令和4年5月臨時会		5月2日	1日																																																																																																																																																																																																																										
		令和4年6月定例会		6月2日～6月17日	16日																																																																																																																																																																																																																										
		令和4年9月定例会		9月1日～9月26日	26日																																																																																																																																																																																																																										
		令和4年12月定例会		12月1日～12月16日	16日																																																																																																																																																																																																																										
		令和5年1月臨時会		1月19日	1日																																																																																																																																																																																																																										
		令和5年3月定例会		2月28日～3月17日	18日																																																																																																																																																																																																																										
		国		0																																																																																																																																																																																																																											
		県		0																																																																																																																																																																																																																											
市債	0																																																																																																																																																																																																																														
他	0																																																																																																																																																																																																																														
一財	11,727,258																																																																																																																																																																																																																														
・議決件数																																																																																																																																																																																																																															
<table border="1"> <thead> <tr> <th rowspan="2">議 案</th> <th rowspan="2">議決件数</th> <th colspan="13">議 決 件 数</th> </tr> <tr> <th>可決</th> <th>修正可決</th> <th>否決</th> <th>認定</th> <th>同意</th> <th>推薦</th> <th>適任</th> <th>選挙</th> <th>選任</th> <th>許可</th> <th>採択</th> <th>不採択</th> <th>承認</th> <th>継続</th> <th>撤回</th> <th>不適任</th> </tr> </thead> <tbody> <tr> <td>条 例</td> <td>31</td> <td>31</td> <td></td> <td></td> <td></td> <td></td> <td></td> <td></td> <td></td> <td></td> <td></td> <td></td> <td></td> <td></td> <td></td> <td></td> <td></td> <td></td> </tr> <tr> <td>予 算</td> <td>27</td> <td>27</td> <td></td> <td></td> <td></td> <td></td> <td></td> <td></td> <td></td> <td></td> <td></td> <td></td> <td></td> <td></td> <td></td> <td></td> <td></td> <td></td> </tr> <tr> <td>決 算</td> <td>9</td> <td></td> <td></td> <td></td> <td>9</td> <td></td> <td></td> <td></td> <td></td> <td></td> <td></td> <td></td> <td></td> <td></td> <td></td> <td></td> <td></td> <td></td> </tr> <tr> <td>事 件 案</td> <td>18</td> <td>18</td> <td></td> <td></td> <td></td> <td></td> <td></td> <td></td> <td></td> <td></td> <td></td> <td></td> <td></td> <td></td> <td></td> <td></td> <td></td> <td></td> </tr> <tr> <td>人 事 案</td> <td>18</td> <td>1</td> <td></td> <td></td> <td></td> <td>6</td> <td></td> <td>2</td> <td>5</td> <td>3</td> <td>1</td> <td></td> <td></td> <td></td> <td></td> <td></td> <td></td> <td></td> </tr> <tr> <td>意見書案</td> <td>4</td> <td>3</td> <td></td> <td>1</td> <td></td> <td></td> <td></td> <td></td> <td></td> <td></td> <td></td> <td></td> <td></td> <td></td> <td></td> <td></td> <td></td> <td></td> </tr> <tr> <td>決 議 案</td> <td>0</td> <td></td> <td></td> <td></td> <td></td> <td></td> <td></td> <td></td> <td></td> <td></td> <td></td> <td></td> <td></td> <td></td> <td></td> <td></td> <td></td> <td></td> </tr> <tr> <td>請 願 書</td> <td>0</td> <td></td> <td></td> <td></td> <td></td> <td></td> <td></td> <td></td> <td></td> <td></td> <td></td> <td></td> <td></td> <td></td> <td></td> <td></td> <td></td> <td></td> </tr> <tr> <td>そ の 他</td> <td>10</td> <td>3</td> <td></td> <td></td> <td></td> <td></td> <td></td> <td></td> <td></td> <td></td> <td></td> <td></td> <td></td> <td></td> <td>7</td> <td></td> <td></td> <td></td> </tr> <tr> <td>合 計</td> <td>117</td> <td>83</td> <td>0</td> <td>1</td> <td>9</td> <td>6</td> <td>0</td> <td>2</td> <td>5</td> <td>3</td> <td>1</td> <td>0</td> <td>0</td> <td>7</td> <td>0</td> <td>0</td> <td>0</td> <td>0</td> </tr> </tbody> </table>			議 案	議決件数	議 決 件 数													可決	修正可決	否決	認定	同意	推薦	適任	選挙	選任	許可	採択	不採択	承認	継続	撤回	不適任	条 例	31	31																	予 算	27	27																	決 算	9				9														事 件 案	18	18																	人 事 案	18	1				6		2	5	3	1								意見書案	4	3		1															決 議 案	0																		請 願 書	0																		そ の 他	10	3													7				合 計	117	83	0	1	9	6	0	2	5	3	1	0	0	7	0	0	0	0
議 案	議決件数	議 決 件 数																																																																																																																																																																																																																													
		可決	修正可決	否決	認定	同意	推薦	適任	選挙	選任	許可	採択	不採択	承認	継続	撤回	不適任																																																																																																																																																																																																														
条 例	31	31																																																																																																																																																																																																																													
予 算	27	27																																																																																																																																																																																																																													
決 算	9				9																																																																																																																																																																																																																										
事 件 案	18	18																																																																																																																																																																																																																													
人 事 案	18	1				6		2	5	3	1																																																																																																																																																																																																																				
意見書案	4	3		1																																																																																																																																																																																																																											
決 議 案	0																																																																																																																																																																																																																														
請 願 書	0																																																																																																																																																																																																																														
そ の 他	10	3													7																																																																																																																																																																																																																
合 計	117	83	0	1	9	6	0	2	5	3	1	0	0	7	0	0	0	0																																																																																																																																																																																																													
◎ 議員の調査研究その他の活動の充実をより一層図るため 政務活動費を交付した。 ・交付議員数 延べ 23 人 ・交付額 1,196,204 円																																																																																																																																																																																																																															

2款 総務費

項目	事業名	事業費 (単位 円)	主要事業の実績及び成果 (事業内容及び成果)																																																																																																
(1) 総務管理費																																																																																																			
1 一般管理費	一般管理事務費	22,911,985	◎ 市政の進展に功績のあった功労者等に表彰状、感謝状等を贈呈した。 ・ 功労・善行表彰関係 功労者4人 善行者1人、2社、2団体 ・ 感謝状関係 2人、2社、2団体																																																																																																
		<table border="1"> <tr><td>国</td><td>0</td></tr> <tr><td>県</td><td>0</td></tr> <tr><td>市債</td><td>0</td></tr> <tr><td>他</td><td>0</td></tr> <tr><td>一財</td><td>22,911,985</td></tr> </table>		国	0	県	0	市債	0	他	0	一財	22,911,985																																																																																						
国	0																																																																																																		
県	0																																																																																																		
市債	0																																																																																																		
他	0																																																																																																		
一財	22,911,985																																																																																																		
	職員研修事業費	1,154,844	◎ 職員の資質向上を図るため、各種研修を実施した。																																																																																																
		<table border="1"> <tr><td>国</td><td>0</td></tr> <tr><td>県</td><td>0</td></tr> <tr><td>市債</td><td>0</td></tr> <tr><td>他</td><td>60,000</td></tr> <tr><td>一財</td><td>1,094,844</td></tr> </table>	国	0	県	0	市債	0	他	60,000	一財	1,094,844																																																																																							
国	0																																																																																																		
県	0																																																																																																		
市債	0																																																																																																		
他	60,000																																																																																																		
一財	1,094,844																																																																																																		
			<table border="1"> <thead> <tr> <th>研修内容</th> <th>実施日</th> <th>参加人数(人)</th> <th>実施場所</th> </tr> </thead> <tbody> <tr><td>新規採用職員研修</td><td>4月20日</td><td>11</td><td>会議室42・43</td></tr> <tr><td>新規採用職員(前期)研修</td><td>5月11日</td><td>11</td><td>長野県自治会館</td></tr> <tr><td>中堅職員初任者研修</td><td>5月31日</td><td>6</td><td>長野県自治会館</td></tr> <tr><td>税務職員初任者研修</td><td>6月13日、14日</td><td>3</td><td>長野県自治会館</td></tr> <tr><td>ヘビークレーム対応能力向上研修</td><td>6月23日</td><td>1</td><td>オンライン研修</td></tr> <tr><td>債務管理事務研修</td><td>6月28日、29日</td><td>11</td><td>本庁舎他</td></tr> <tr><td>法制執務(基礎)研修</td><td>7月5日、6日</td><td>1</td><td>オンライン研修</td></tr> <tr><td>I C T構想企画立案研修</td><td>7月15日</td><td>1</td><td>オンライン研修</td></tr> <tr><td>係長研修</td><td>7月19日</td><td>3</td><td>オンライン研修</td></tr> <tr><td>財政事務研修</td><td>8月1日、2日</td><td>1</td><td>オンライン研修</td></tr> <tr><td>ネットワーク総合研修</td><td>8月4日、5日</td><td>1</td><td>オンライン研修</td></tr> <tr><td>新規採用職員自主的活動研修</td><td>8月19日～3月31日</td><td>11</td><td>本庁舎他</td></tr> <tr><td>償却資産事務研修</td><td>8月24日</td><td>1</td><td>オンライン研修</td></tr> <tr><td>公営企業会計事務</td><td>8月26日</td><td>2</td><td>オンライン研修</td></tr> <tr><td>新規採用職員(後期)研修</td><td>9月5日、6日</td><td>11</td><td>長野県自治会館</td></tr> <tr><td>人事評価(評価者・被評価者)研修</td><td>9月12日～10月31日</td><td>227</td><td>動画視聴型研修</td></tr> <tr><td>土地評価事務研修</td><td>10月3日</td><td>3</td><td>オンライン研修</td></tr> <tr><td>一般職員研修</td><td>10月5日</td><td>5</td><td>オンライン研修</td></tr> <tr><td>住民税事務研修</td><td>11月8日</td><td>2</td><td>オンライン研修</td></tr> <tr><td>C S・接遇能力研修</td><td>11月15日</td><td>1</td><td>オンライン研修</td></tr> <tr><td>認知症サポーター養成講座</td><td>11月17日</td><td>20</td><td>会議室42・43</td></tr> <tr><td>コンプライアンス研修</td><td>11月29日～1月20日</td><td>487</td><td>オンライン、動画視聴型研修</td></tr> <tr><td>新規採用職員事前研修</td><td>2月24日</td><td>11</td><td>会議室21</td></tr> </tbody> </table>	研修内容	実施日	参加人数(人)	実施場所	新規採用職員研修	4月20日	11	会議室42・43	新規採用職員(前期)研修	5月11日	11	長野県自治会館	中堅職員初任者研修	5月31日	6	長野県自治会館	税務職員初任者研修	6月13日、14日	3	長野県自治会館	ヘビークレーム対応能力向上研修	6月23日	1	オンライン研修	債務管理事務研修	6月28日、29日	11	本庁舎他	法制執務(基礎)研修	7月5日、6日	1	オンライン研修	I C T構想企画立案研修	7月15日	1	オンライン研修	係長研修	7月19日	3	オンライン研修	財政事務研修	8月1日、2日	1	オンライン研修	ネットワーク総合研修	8月4日、5日	1	オンライン研修	新規採用職員自主的活動研修	8月19日～3月31日	11	本庁舎他	償却資産事務研修	8月24日	1	オンライン研修	公営企業会計事務	8月26日	2	オンライン研修	新規採用職員(後期)研修	9月5日、6日	11	長野県自治会館	人事評価(評価者・被評価者)研修	9月12日～10月31日	227	動画視聴型研修	土地評価事務研修	10月3日	3	オンライン研修	一般職員研修	10月5日	5	オンライン研修	住民税事務研修	11月8日	2	オンライン研修	C S・接遇能力研修	11月15日	1	オンライン研修	認知症サポーター養成講座	11月17日	20	会議室42・43	コンプライアンス研修	11月29日～1月20日	487	オンライン、動画視聴型研修	新規採用職員事前研修	2月24日	11	会議室21
研修内容	実施日	参加人数(人)	実施場所																																																																																																
新規採用職員研修	4月20日	11	会議室42・43																																																																																																
新規採用職員(前期)研修	5月11日	11	長野県自治会館																																																																																																
中堅職員初任者研修	5月31日	6	長野県自治会館																																																																																																
税務職員初任者研修	6月13日、14日	3	長野県自治会館																																																																																																
ヘビークレーム対応能力向上研修	6月23日	1	オンライン研修																																																																																																
債務管理事務研修	6月28日、29日	11	本庁舎他																																																																																																
法制執務(基礎)研修	7月5日、6日	1	オンライン研修																																																																																																
I C T構想企画立案研修	7月15日	1	オンライン研修																																																																																																
係長研修	7月19日	3	オンライン研修																																																																																																
財政事務研修	8月1日、2日	1	オンライン研修																																																																																																
ネットワーク総合研修	8月4日、5日	1	オンライン研修																																																																																																
新規採用職員自主的活動研修	8月19日～3月31日	11	本庁舎他																																																																																																
償却資産事務研修	8月24日	1	オンライン研修																																																																																																
公営企業会計事務	8月26日	2	オンライン研修																																																																																																
新規採用職員(後期)研修	9月5日、6日	11	長野県自治会館																																																																																																
人事評価(評価者・被評価者)研修	9月12日～10月31日	227	動画視聴型研修																																																																																																
土地評価事務研修	10月3日	3	オンライン研修																																																																																																
一般職員研修	10月5日	5	オンライン研修																																																																																																
住民税事務研修	11月8日	2	オンライン研修																																																																																																
C S・接遇能力研修	11月15日	1	オンライン研修																																																																																																
認知症サポーター養成講座	11月17日	20	会議室42・43																																																																																																
コンプライアンス研修	11月29日～1月20日	487	オンライン、動画視聴型研修																																																																																																
新規採用職員事前研修	2月24日	11	会議室21																																																																																																
	職員福利厚生事業費	17,771,221	◎ 職員の厚生及び健康保持・増進を図るため、次の事業を行った。																																																																																																
		<table border="1"> <tr><td>国</td><td>0</td></tr> <tr><td>県</td><td>0</td></tr> <tr><td>市債</td><td>0</td></tr> <tr><td>他</td><td>1,471,337</td></tr> <tr><td>一財</td><td>16,299,884</td></tr> </table>	国	0	県	0	市債	0	他	1,471,337	一財	16,299,884																																																																																							
国	0																																																																																																		
県	0																																																																																																		
市債	0																																																																																																		
他	1,471,337																																																																																																		
一財	16,299,884																																																																																																		

2款 総務費

項目	事業名	事業費 (単位 円)	主要事業の実績及び成果 (事業内容及び成果)																																				
	<table border="1"> <thead> <tr> <th>事業内容</th> <th>実施日</th> <th>人数(人)</th> <th>実施場所</th> </tr> </thead> <tbody> <tr> <td>乳房検診</td> <td>12月7日、8日</td> <td>77</td> <td>中野保健センター</td> </tr> <tr> <td>子宮がん検診</td> <td>7月～10月</td> <td>62</td> <td>すずきレディースクリニック、保倉産婦人科医院他</td> </tr> <tr> <td>定期健康診断</td> <td>10月17日、11月7日、15日</td> <td>169</td> <td>中野保健センター、豊田文化センター</td> </tr> <tr> <td>人間ドック</td> <td>6月～3月</td> <td>466</td> <td>北信総合病院他</td> </tr> <tr> <td>インフルエンザ予防接種</td> <td>10月～1月</td> <td>19</td> <td>市内医療機関</td> </tr> <tr> <td>協会けんぽ管掌健康保険 生活習慣病予防健診</td> <td>7月～9月</td> <td>77</td> <td>北信総合病院</td> </tr> <tr> <td>ストレスチェック</td> <td>7月19日～7月28日</td> <td>732</td> <td>各職場</td> </tr> <tr> <td>安全衛生推進者養成講座</td> <td>10月17日、18日</td> <td>4</td> <td>中野地域職業訓練センター</td> </tr> </tbody> </table>	事業内容	実施日	人数(人)	実施場所	乳房検診	12月7日、8日	77	中野保健センター	子宮がん検診	7月～10月	62	すずきレディースクリニック、保倉産婦人科医院他	定期健康診断	10月17日、11月7日、15日	169	中野保健センター、豊田文化センター	人間ドック	6月～3月	466	北信総合病院他	インフルエンザ予防接種	10月～1月	19	市内医療機関	協会けんぽ管掌健康保険 生活習慣病予防健診	7月～9月	77	北信総合病院	ストレスチェック	7月19日～7月28日	732	各職場	安全衛生推進者養成講座	10月17日、18日	4	中野地域職業訓練センター		◎ 仕事や家庭の「悩み」について、専門相談員との面談等を通じ、解決・解消を図り、心の健康状態を良好に維持し、総じて職員個人及び家族、また職場全体の心の健康度を向上させることを目的として職員メンタルヘルス相談事業を実施した。
事業内容	実施日	人数(人)	実施場所																																				
乳房検診	12月7日、8日	77	中野保健センター																																				
子宮がん検診	7月～10月	62	すずきレディースクリニック、保倉産婦人科医院他																																				
定期健康診断	10月17日、11月7日、15日	169	中野保健センター、豊田文化センター																																				
人間ドック	6月～3月	466	北信総合病院他																																				
インフルエンザ予防接種	10月～1月	19	市内医療機関																																				
協会けんぽ管掌健康保険 生活習慣病予防健診	7月～9月	77	北信総合病院																																				
ストレスチェック	7月19日～7月28日	732	各職場																																				
安全衛生推進者養成講座	10月17日、18日	4	中野地域職業訓練センター																																				
2 文書費	文書管理事業費	9,668,854	◎ 例規集等の整備、法令等の情報取得及び文書事務に必要な機器、紙類等の管理を行った。																																				
	<table border="1"> <tr><td>国</td><td>0</td></tr> <tr><td>県</td><td>0</td></tr> <tr><td>市債</td><td>0</td></tr> <tr><td>他</td><td>58,760</td></tr> <tr><td>一財</td><td>9,610,094</td></tr> </table>	国		0	県	0	市債	0	他	58,760	一財	9,610,094																											
国	0																																						
県	0																																						
市債	0																																						
他	58,760																																						
一財	9,610,094																																						
	文書配達事業費	37,209,592	◎ 文書・小荷物等を郵送により処理した。 ・年間郵送通(個)数 521,671 通 ・文書郵送料 28,829,193 円 ◎ 全戸配布及び回覧文書を単価契約に基づき配達した。 ・年間配達件数 238,175 件 ・文書配達業務委託料 8,129,434 円																																				
	<table border="1"> <tr><td>国</td><td>0</td></tr> <tr><td>県</td><td>1,050,194</td></tr> <tr><td>市債</td><td>0</td></tr> <tr><td>他</td><td>1,172,986</td></tr> <tr><td>一財</td><td>34,986,412</td></tr> </table>	国	0	県	1,050,194	市債	0	他	1,172,986	一財	34,986,412																												
国	0																																						
県	1,050,194																																						
市債	0																																						
他	1,172,986																																						
一財	34,986,412																																						
3 秘書広報費	秘書費	2,936,291	◎ 秘書業務 市政の円滑な運営のため、市長・副市長に係る秘書業務を行うとともに、政策全般にわたる情報収集及び連絡調整を行った。 ・交際費 30件 152,300円																																				
	<table border="1"> <tr><td>国</td><td>0</td></tr> <tr><td>県</td><td>0</td></tr> <tr><td>市債</td><td>0</td></tr> <tr><td>他</td><td>0</td></tr> <tr><td>一財</td><td>2,936,291</td></tr> </table>	国		0	県	0	市債	0	他	0	一財	2,936,291																											
国	0																																						
県	0																																						
市債	0																																						
他	0																																						
一財	2,936,291																																						
	広報広聴事業費	15,065,766	◎ 「広報なかの」の発行 市政の動きを市民にお知らせするため毎月1回「広報なかの」を発行した。また、新型コロナウイルス感染症の予防への注意喚起のため年1回「広報なかの特別号」を発行した。 ・発行部数 広報なかの 16,800部/月 広報なかの特別号 12,000部 ◎ 定例記者会見 市長による定例記者会見を開催し、市の施策や予算公表を行った。 ・実施回数 4回																																				
	<table border="1"> <tr><td>国</td><td>0</td></tr> <tr><td>県</td><td>0</td></tr> <tr><td>市債</td><td>0</td></tr> <tr><td>他</td><td>795,080</td></tr> <tr><td>一財</td><td>14,270,686</td></tr> </table>	国	0	県	0	市債	0	他	795,080	一財	14,270,686																												
国	0																																						
県	0																																						
市債	0																																						
他	795,080																																						
一財	14,270,686																																						

2款 総務費

項目	事業名	事業費 (単位 円)	主要事業の実績及び成果 (事業内容及び成果)										
			<p>◎ ケーブルテレビ文字放送 市の事業、行事等を、テレビ北信ケーブルビジョンの自主放送チャンネルを利用し市民にお知らせした。 ・放送件数 335 件</p> <p>◎ 音声告知放送 市の事業、行事等を、音声告知放送を通じて市民にお知らせした。 ・放送件数 459 件</p> <p>◎ 施設見学 市の施設見学を希望に応じて実施した。 ・団体 5 回 273 人</p> <p>◎ 広報写真掲示 目で見える広報として、市内13箇所に広報写真を掲示した。 ・掲示場所 中央公民館、西部公民館、北部公民館、市立図書館、市立博物館、信州中野駅、陣屋・県庁記念館、信州中野郵便局、信州中野観光センター、豊田文化センター、永田窓口サービスステーション、もみじ荘、まだらおの湯</p> <p>◎ 「週刊庁内報」の発行 会議、行事等の日程をお知らせするため、議員、報道機関等に配信した。 ・毎週 1 回配信</p> <p>◎ 私の提言 市民の声を的確に把握し、市政運営に反映させるため、手紙等により提言をいただいた。 ・手紙 44 通 74 件 ・メール 15 通 17 件</p> <p>◎ SNS 月 1 回発行の広報紙では伝えられない情報をお知らせするため、Facebook 及び Twitter を活用し幅広く市内外に対し、情報発信した。 ○ Facebook ・配信回数 147 回 ・フォロワー数 1,514 人</p> <p>◎ 「中野市暮らしと防災ガイドブック2023年保存版」発行 市民向け行政情報の周知のためガイドブックを発行した。 ・発行部数 17,500 部</p>										
4 危機管理費	危機管理事業費	8,515,214	<p>◎ 市民の防災意識の高揚と知識の向上に寄与するため、避難のポイントを整理したリーフレットを作成して全戸配布したほか、市民を対象とする避難所運営訓練及び小学生への防災教育を実施した。 ・リーフレットの作成及び全戸配布 170,500 円 ・避難所運営訓練 実施日 8月28日(日) 実施場所 高丘小学校体育館ほか 実施地区 高丘地区</p>										
		<table border="1"> <tr> <td>国</td> <td>0</td> </tr> <tr> <td>県</td> <td>0</td> </tr> <tr> <td>市債</td> <td>1,700,000</td> </tr> <tr> <td>他</td> <td>2,016,000</td> </tr> <tr> <td>一財</td> <td>4,799,214</td> </tr> </table>	国	0	県	0	市債	1,700,000	他	2,016,000	一財	4,799,214	
国	0												
県	0												
市債	1,700,000												
他	2,016,000												
一財	4,799,214												

2款 総務費

項目	事業名	事業費 (単位 円)	主要事業の実績及び成果 (事業内容及び成果)
			<p>参加機関 国土交通省北陸地方整備局千曲川河川事務所、長野県、岳南広域消防組合中野消防署、中野警察署、中野市区長会、高丘地区区長会、中野市消防団、中野市社会福祉協議会、ライフライン防災関係機関</p> <p>・防災教育 実施回数 2回 実施場所 高丘小学校、高社小学校 参加者 114人</p> <p>◎ 暮らしと防災ガイドブック（ハザードマップを含む防災ガイド編）を更新した。 1,672,000 円</p> <p>◎ 既に全庁的に利用しているゼンリン住宅地図L G W A N にハザードマップを搭載した。 682,000 円</p> <p>◎ 防災体制強化のため、被災者支援システムを導入した。 1,738,000 円</p> <p>◎ 中野市地域防災計画に基づき、災害への備えとして食料等の備蓄品を更新した。 ・アルファ化米、レトルトパン、レトルト食品 ・飲料水 ・乳幼児用ミルク（液体・粉） 747,181 円</p> <p>◎ 現地初動要員等職員貸与品及び災害時保健師携帯品を購入（更新）した。 ・防災リュック、レスキューシート、作業手袋、簡易救急セット、手指消毒液 ・皮膚用クリーム、経口補水液 358,582 円</p> <p>◎ 災害発生に備え、発電機6台、蓄電池6台を整備した。 1,234,200 円</p> <p>◎ 自主防災組織の育成と活性化のため、資機材等整備に対し補助金を交付した。 100,000 円</p>
	防 災 施 設 管 理 事 業 費	16,997,987 国 0 県 0 市債 0 他 5,381,977 一財 11,616,010	<p>◎ 中野市防災広場の維持管理を行った。</p> <p>◎ 防災行政無線設備の適正な運用管理に努めるとともに、同報系設備のバッテリー等の更新を行った。 ・防災行政無線（同報系）設備保守点検及び更新業務委託料 12,102,917 円 ・防災行政無線（移動系）設備保守点検業務委託料 308,000 円</p> <p>◎ Jアラート設備の適正な運用管理に努めた。 ・Jアラート設備保守点検業務委託料 1,120,900 円</p>

2款 総務費

項目	事業名	事業費 (単位 円)	主要事業の実績及び成果 (事業内容及び成果)																
	防災施設維持 整備事業費	88,000	◎ 防災行政無線（同報系）の戸別受信機の設置を行った。 ・設置箇所 1箇所 88,000円																
		国 0																	
		県 0																	
		市債 0																	
		他 0																	
		一財 88,000																	
5 交通安全 対策費	交通安全 啓発事業費	3,957,600	◎ 安全で快適な交通社会を築くため関係機関・団体等と連携し、市民総ぐるみで交通安全運動を展開した。 ◎ 交通安全推進事業 ・年4回の交通安全運動期間中に啓発チラシの全戸配布や交通指導車による市内巡回を実施した。 ・シートベルト着用調査及びチャイルドシート着用啓発を実施した。 ・中高交通安全協会と連携し、啓発を推進した。 ◎ 高齢者の地域交通安全塾 65歳以上の高齢者を対象とした交通安全講習を実施した。 ・開催回数 2回 ・受講者 22名 ◎ 高齢者交通安全実践促進事業 (いきいきなかの交通安全塾) 歩行者が自ら体験することにより従来の行動や意識を改め、安全な行動を身につけるため、参加・体験・実践型の交通安全塾を中野自動車学校で開催した。 ・開催回数 2回 ・受講者 24名 ◎ 自転車運転技能講習事業 小学生の自転車運転技能講習（初級、上級）を、各小学校において実施した。																
		国 0																	
		県 0																	
		市債 0																	
		他 0																	
		一財 3,957,600																	
			<table border="1"> <thead> <tr> <th rowspan="2">受講者数(人)</th> <th colspan="2">講習修了証交付者数</th> </tr> <tr> <th>初級(人)</th> <th>上級(人)</th> </tr> </thead> <tbody> <tr> <td>715</td> <td>351</td> <td>364</td> </tr> </tbody> </table>	受講者数(人)	講習修了証交付者数		初級(人)	上級(人)	715	351	364								
受講者数(人)	講習修了証交付者数																		
	初級(人)	上級(人)																	
715	351	364																	
			◎ 交通安全施設整備事業 ・警報機、遮断機のない第4種踏切での事故防止のために設置してある、音声警報機の修理を行った。 1基 236,500円 ・一時停止等の注意喚起をする目的で設置してある、自発光視線誘導標の修理を行った。 4基 400,400円																
			◎ 中野市内における交通事故の状況																
			<table border="1"> <thead> <tr> <th>区分</th> <th>令和4年度</th> <th>令和3年度</th> <th>比較</th> </tr> </thead> <tbody> <tr> <td>件数(件)</td> <td>75</td> <td>89</td> <td>△ 14</td> </tr> <tr> <td>死者(人)</td> <td>0</td> <td>0</td> <td>0</td> </tr> <tr> <td>傷者(人)</td> <td>86</td> <td>108</td> <td>△ 22</td> </tr> </tbody> </table>	区分	令和4年度	令和3年度	比較	件数(件)	75	89	△ 14	死者(人)	0	0	0	傷者(人)	86	108	△ 22
区分	令和4年度	令和3年度	比較																
件数(件)	75	89	△ 14																
死者(人)	0	0	0																
傷者(人)	86	108	△ 22																

2款 総務費

項目	事業名	事業費 (単位 円)	主要事業の実績及び成果 (事業内容及び成果)																										
	県民交通災害 共済事業費	2,475,971	◎ 万一の交通事故に備えて交通災害共済の加入促進に努めるとともに、児童・生徒等の掛金を全額負担した。 加入状況 <table border="1"> <thead> <tr> <th>区分</th> <th>加入者数(人)</th> <th>会費(円)</th> <th>加入率(%)</th> </tr> </thead> <tbody> <tr> <td>一般</td> <td>17,408</td> <td>6,963,200</td> <td>41.7</td> </tr> <tr> <td>身障者等</td> <td>1,688</td> <td>(公費) 675,200</td> <td>100.0</td> </tr> <tr> <td>中学生以下</td> <td>5,378</td> <td>(公費) 537,800</td> <td>100.0</td> </tr> <tr> <td>計</td> <td>24,474</td> <td>8,176,200</td> <td>58.6</td> </tr> </tbody> </table> 令和4年1月1日現在の人口(41,755人)を基準 見舞金支払状況 <table border="1"> <thead> <tr> <th>件数(件)</th> <th>見舞金額(円)</th> <th>備考</th> </tr> </thead> <tbody> <tr> <td>55</td> <td>3,070,000</td> <td>(内死亡)1人</td> </tr> </tbody> </table> ・交通災害共済加入募集手数料 351,460円	区分	加入者数(人)	会費(円)	加入率(%)	一般	17,408	6,963,200	41.7	身障者等	1,688	(公費) 675,200	100.0	中学生以下	5,378	(公費) 537,800	100.0	計	24,474	8,176,200	58.6	件数(件)	見舞金額(円)	備考	55	3,070,000	(内死亡)1人
		区分		加入者数(人)	会費(円)	加入率(%)																							
		一般		17,408	6,963,200	41.7																							
		身障者等		1,688	(公費) 675,200	100.0																							
		中学生以下		5,378	(公費) 537,800	100.0																							
計	24,474	8,176,200	58.6																										
件数(件)	見舞金額(円)	備考																											
55	3,070,000	(内死亡)1人																											
国	0																												
県	0																												
市債	0																												
他	1,624,640																												
一財	851,331																												
6 諸 費	防犯事業費	3,792,602	◎ 防犯灯の整備に要する経費の軽減を図るため、事業費の一部を補助した。 ・防犯灯整備事業 111灯 2,247,022円 ◎ 自主防犯の精神を高揚し、犯罪のない明るく住みよい地域を築くため、市防犯協会へ補助した。 250,000円																										
		国		0																									
		県		0																									
		市債		0																									
		他		0																									
	一財	3,792,602																											
	消費生活 対策事業費	3,926,205	◎ 省資源化及び消費者被害の防止を図るための啓発を実施するとともに、消費生活窓口相談を実施し、消費者の保護を図った。 ・消費者の救済・苦情相談 138件 ・高齢者消費者被害防止塾 開催回数 2回 受講者 22名 ◎ 新型コロナウイルス感染拡大防止のため、実施を見送った事業等 ・消費生活講演会 ・被害防止チラシの全戸回覧 ◎ 特殊詐欺や悪質商法による高齢者被害の防止を図るため、対策機器の購入、設置に対し経費の一部を助成した。 22件 107,045円																										
		国		0																									
		県		2,640,000																									
		市債		0																									
他		0																											
一財	1,286,205																												
自治会振興事業費	21,708,755	◎ 多様化する行政事務を円滑に推進するため、市と市民を結ぶ連絡事務等について区長に委託し、市民へのきめ細かな行政サービスに努めた。 ・行政推進事務委託料 14,565,966円 ・市区長会給付事業補助金 46,595円 ◎ 公会堂建設事業補助 会議、集会等に必要な施設を建設する事業等に要する経費に対し、補助金を交付した。 ・実施区 1区(中町) 3,377,000円																											
	国		3,596,800																										
	県		0																										
	市債		0																										
	他		1,800																										
一財	18,110,155																												

2款 総務費

項目	事業名	事業費 (単位 円)	主要事業の実績及び成果 (事業内容及び成果)									
			◎ 公会堂等感染症予防対策給付金 新型コロナウイルス感染症拡大防止対策のため、コミュニティ活動の推進に必要となる設備、機器、備品、消耗品の購入及びその設置に要する経費に対し、給付金を給付した。 ・公会堂等感染症予防対策給付金 2,988,800 円 ◎ 市内公共施設コロナ対策整備事業 新型コロナウイルス感染症拡大防止対策のため、コミュニティ活動の推進に必要となる機器を購入した。 ・二酸化炭素濃度測定器購入 608,000 円									
7 財政管理費	財政管理事業費	6,821,678	◎ 適切な予算編成及び執行を図り、財政の健全化及び円滑な管理運営に努めた。									
		<table border="1"> <tr><td>国</td><td>0</td></tr> <tr><td>県</td><td>0</td></tr> <tr><td>市債</td><td>0</td></tr> <tr><td>他</td><td>0</td></tr> <tr><td>一財</td><td>6,821,678</td></tr> </table>		国	0	県	0	市債	0	他	0	一財
国	0											
県	0											
市債	0											
他	0											
一財	6,821,678											
	普通交付税一部事務組合等構成市町村配分金	27,819,000	◎ 地方交付税（普通交付税）算入に係る事業費補正分等に関係市町等に配分した。 ・北信保健衛生施設組合分（ごみ処理施設等） 23,009,000 円 ・岳南広域消防組合分（消防防災施設） 4,810,000 円									
		<table border="1"> <tr><td>国</td><td>0</td></tr> <tr><td>県</td><td>0</td></tr> <tr><td>市債</td><td>0</td></tr> <tr><td>他</td><td>0</td></tr> <tr><td>一財</td><td>27,819,000</td></tr> </table>		国	0	県	0	市債	0	他	0	一財
国	0											
県	0											
市債	0											
他	0											
一財	27,819,000											
8 財産管理費	財産管理事業費	121,911,961	◎ 市庁舎等施設の保守点検及び適正な維持管理に努めるとともに、市有財産の保持に努めた。									
		<table border="1"> <tr><td>国</td><td>2,720,000</td></tr> <tr><td>県</td><td>0</td></tr> <tr><td>市債</td><td>0</td></tr> <tr><td>他</td><td>12,249,013</td></tr> <tr><td>一財</td><td>106,942,948</td></tr> </table>		国	2,720,000	県	0	市債	0	他	12,249,013	一財
国	2,720,000											
県	0											
市債	0											
他	12,249,013											
一財	106,942,948											
・全国市有物件損害共済基金分担金（建物）												
		区 分	加入面積 (㎡)	共済責任額 (万円)	共済基金分担金 (円)							
行政財産	行 政 財 産	庁舎	本庁舎等 (11件)	11,292	514,901	467,962						
		消防	コミュニティ消防センター(12件)	1,103	18,800	57,767						
			市民会館 (0件) ※工事期間中解約	0	0	0						
		学 校	小学校(7件)	38,799	882,618	460,309						
			中学校(4件)	35,634	1,033,061	595,387						
			学校給食センター(2件)	3,352	127,297	141,299						
			体育館等(12件)	10,244	210,511	251,871						
		社 会 教 育 施 設	図書館 (1件)	2,699	120,575	38,166						
			公民館(4件)	8,841	242,932	132,602						
			博物館(1件)	2,126	81,114	90,035						
			中山晋平記念館(1件)	554	25,359	13,049						
			高野辰之記念館(1件)	789	35,541	15,856						
			旧山田邸 (1件)	993	10,477	32,369						
			公営住宅(2件)	1,237	18,905	40,143						
			農林施設(5件)	2,018	24,716	50,186						
	公園(32件)	6,620	222,812	373,402								
社 会 福 祉 施 設	保育園等(11件)	12,799	386,390	637,334								
	その他(15件)	6,666	147,236	206,632								

2款 総務費

項目	事業名	事業費 (単位 円)	主要事業の実績及び成果 (事業内容及び成果)									
	行政財産 普通財産	保健施設(3件)	1,353	25,851	23,246							
		環境衛生施設(2件)	248	39,229	16,620							
		社会就労センター(1件)	731	12,226	13,570							
		情報センター(1件)	553	33,652	49,962							
		その他(59件)	19,263	525,143	398,583							
		公務員住宅(6件)	1,449	51,178	72,257							
		その他(4件)	1,314	34,261	66,021							
		合 計	170,677	4,824,785	4,244,628							
				<p>◎ 全国市長会市民総合賠償補償保険料 市の主催する社会体育、社会教育、社会福祉活動等に参加中の市民が身体に障害等を被った場合の補償対策として、全国市長会市民総合賠償補償保険に加入した。</p> <p>・全国市長会市民総合賠償補償保険料 1,007,345 円 《契約内容》</p> <p>(1)賠償保険</p> <ul style="list-style-type: none"> ・身体賠償: 1名につき2億円、1事故につき20億円 ・財物賠償: 1事故につき2,000万円 <p>(2)補償保険</p> <ul style="list-style-type: none"> ・死亡保険: 1口100万円を5口(500万円) ・後遺障害保険: 死亡保険金の4%から100% ・入院補償: 2万円から30万円 ・通院補償: 5,000円から12万円 <p>◎ 土地借上料</p> <table border="1"> <thead> <tr> <th></th> <th>使用料 (円)</th> </tr> </thead> <tbody> <tr> <td>三好町庁舎他</td> <td>2,783,020</td> </tr> <tr> <td>排水管及び溜桝敷地</td> <td>91,054</td> </tr> <tr> <td>合 計</td> <td>2,874,074</td> </tr> </tbody> </table> <p>◎ 本庁舎等施設営繕工事</p> <ul style="list-style-type: none"> ・本庁舎受水槽配管修繕工事費 490,600円 ・永田窓口サービスステーション自動ドア装置修繕工事費 396,000円 ・豊田支所家用発電設備消耗部品交換工事費358,600円 <p>◎ 市内公共施設コロナ対策整備事業 新型コロナウイルス感染症拡大防止対策のため、市内公共施設に対策用品を整備した。</p> <ul style="list-style-type: none"> ・二酸化炭素濃度測定器購入 720,000円 <p>◎ 登記・入札事務</p> <ul style="list-style-type: none"> ・登記の状況 <ul style="list-style-type: none"> 件数 239 件 筆数 325 筆 ・入札の状況 (工事のみ) <ul style="list-style-type: none"> 入札件数 (一般、指名、随契) 130件 平均落札率 97.43% 契約額 1,980,131千円 		使用料 (円)	三好町庁舎他	2,783,020	排水管及び溜桝敷地	91,054	合 計	2,874,074
		使用料 (円)										
三好町庁舎他	2,783,020											
排水管及び溜桝敷地	91,054											
合 計	2,874,074											

2款 総務費

項目	事業名	事業費 (単位円)	主要事業の実績及び成果 (事業内容及び成果)																																					
	車両管理事業費	27,123,728	◎ 公用車両等の適正な管理・運営及び市有財産の保持に努めた。 ・ 公用車保有台数(一般会計分)(令和5年3月31日現在) バス 11台 特殊車 124台 乗用・貨物車 101台 ・ 全国市有物件損害共済基金分担金(車両)																																					
		国		0																																				
		県		0																																				
		市債		0																																				
		他		1,059,806																																				
		一財		26,063,922																																				
				<table border="1"> <thead> <tr> <th rowspan="2">区 分</th> <th rowspan="2">車 両</th> <th colspan="2">損害賠償額</th> <th rowspan="2">計</th> </tr> <tr> <th>対物</th> <th>対人</th> </tr> </thead> <tbody> <tr> <td rowspan="2">自動車</td> <td>責任額(万円)</td> <td>18,188</td> <td>無制限</td> <td>無制限</td> <td>—</td> </tr> <tr> <td>分担金(円)</td> <td>1,273,603</td> <td>851,592</td> <td>538,333</td> <td>2,663,528</td> </tr> <tr> <td rowspan="2">除雪機</td> <td>責任額(万円)</td> <td>149</td> <td>無制限</td> <td>無制限</td> <td>—</td> </tr> <tr> <td>分担金(円)</td> <td>36,824</td> <td>27,720</td> <td>20,080</td> <td>84,624</td> </tr> <tr> <td colspan="2">分担金合計(円)</td> <td>1,310,427</td> <td>879,312</td> <td>558,413</td> <td>2,748,152</td> </tr> </tbody> </table>	区 分	車 両	損害賠償額		計	対物	対人	自動車	責任額(万円)	18,188	無制限	無制限	—	分担金(円)	1,273,603	851,592	538,333	2,663,528	除雪機	責任額(万円)	149	無制限	無制限	—	分担金(円)	36,824	27,720	20,080	84,624	分担金合計(円)		1,310,427	879,312	558,413	2,748,152	
		区 分		車 両			損害賠償額			計																														
					対物	対人																																		
		自動車		責任額(万円)	18,188	無制限	無制限	—																																
				分担金(円)	1,273,603	851,592	538,333	2,663,528																																
		除雪機		責任額(万円)	149	無制限	無制限	—																																
	分担金(円)		36,824	27,720	20,080	84,624																																		
	分担金合計(円)		1,310,427	879,312	558,413	2,748,152																																		
	財産管理事業費 (繰越明許)	6,380,000	◎ 本庁舎等施設営繕工事 ・ 令和3年度 本庁舎空調設備修繕工事費(繰越明許) 6,380,000円																																					
		国		0																																				
		県		0																																				
		市債		0																																				
		一財		6,380,000																																				
	9 会計管理費	会計管理事務費	5,075,953	◎ 歳計現金、基金等財産の安全で有利な運用・保管に努め、正確かつ円滑な出納事務を行った。																																				
	10 政策費	政策推進事業費	1,792,893,690	◎ より効率的な行政の推進を図るため、第4次中野市行政改革集中改革プランの取組内容及び実績の検証を行った。 ・ 中野市行政改革推進本部会議の開催 2回 ・ 中野市行政改革推進委員会の開催 1回 ◎ 公の施設の管理運営に民間の能力を活用しつつ、住民サービス向上や管理の効率化等を図ることを目的に、指定管理者制度の運用を図った。 ・ 中野市指定管理者選定委員会の開催 6回 ・ 指定管理者制度導入済みの施設 39施設 ◎ 各種施策や行政事務についての市民ニーズの把握と行政課題の抽出を目的とした市民満足度調査を実施した。 ・ 行政サービス全般に対する市民満足度 80.1% ・ 市民満足度調査業務委託料 679,800円																																				
			国		0																																			
			県		0																																			
			市債		0																																			
			他		1,789,384,262																																			
一財			3,509,428																																					

2款 総務費

項目	事業名	事業費 (単位 円)	主要事業の実績及び成果 (事業内容及び成果)																									
			◎ ふるさと振興基金積立金 基金の運用を図るとともに、ふるさと寄附金及び運用益を積立てた。(単位：円) <table border="1" data-bbox="831 376 1362 472"> <tr> <td>令和3年度末 現在高</td> <td>本年度積立額</td> <td>本年度取崩額</td> <td>令和4年度末 現在高</td> </tr> <tr> <td>1,129,049,000</td> <td>1,789,385,000</td> <td>1,342,066,000</td> <td>1,576,368,000</td> </tr> </table>	令和3年度末 現在高	本年度積立額	本年度取崩額	令和4年度末 現在高	1,129,049,000	1,789,385,000	1,342,066,000	1,576,368,000																	
令和3年度末 現在高	本年度積立額	本年度取崩額	令和4年度末 現在高																									
1,129,049,000	1,789,385,000	1,342,066,000	1,576,368,000																									
	公共交通 対策事業費	79,632,545 <table border="1" data-bbox="584 595 804 748"> <tr> <td>国</td> <td>22,211,097</td> </tr> <tr> <td>県</td> <td>0</td> </tr> <tr> <td>市債</td> <td>15,100,000</td> </tr> <tr> <td>他</td> <td>197,117</td> </tr> <tr> <td>一財</td> <td>42,124,331</td> </tr> </table>	国	22,211,097	県	0	市債	15,100,000	他	197,117	一財	42,124,331	◎ 生活路線の運行維持を図るため、路線バス運行費を補助し、利用促進に努めた。 ・合庁線（廃止路線代替バス） 9,244,000 円 ・菅線（廃止路線代替バス） 7,101,000 円 ・上林線 4,588,000 円 ・永田・親川線 8,876,000 円 ・中野木島線 2,582,000 円 ◎ J R 駅業務委託料（替佐駅） 3,608,903 円 ◎ 公共交通を維持確保するため、お出かけタクシー、ふれあいバス等を運行し、利用促進を図った。 ・中野市地域公共交通対策協議会負担金 13,964,070 円 ◎ 長野電鉄長野線の安全で持続的な運行を確保し、利用促進を図った。 ・鉄道軌道安全輸送設備等整備事業補助金 11,809,000 円 ◎ コロナ禍や原油価格高騰の影響を受けた公共交通事業者に対して協力金を支給し、市民の交通手段の維持を図った。 ・長電バス 14,000,000 円 ・タクシー事業者（3者） 2,200,000 円 ◎ 新型コロナウイルス感染症の影響を受けたタクシー事業者の支援と、子どもたちに地域公共交通であるタクシーを身近に感じてもらう機会の創出、外出による心身のリフレッシュを目的に、小・中学生の子育て家庭を対象にタクシー利用補助券を配布した。 ・換金額 1,440,000 円															
国	22,211,097																											
県	0																											
市債	15,100,000																											
他	197,117																											
一財	42,124,331																											
	地域活性化 推進事業費	8,140,700 <table border="1" data-bbox="584 1648 804 1800"> <tr> <td>国</td> <td>0</td> </tr> <tr> <td>県</td> <td>0</td> </tr> <tr> <td>市債</td> <td>0</td> </tr> <tr> <td>他</td> <td>8,000,000</td> </tr> <tr> <td>一財</td> <td>140,700</td> </tr> </table>	国	0	県	0	市債	0	他	8,000,000	一財	140,700	◎ 地域のコミュニティ事業に対し経費の一部を助成した。 <コミュニティ助成事業助成金> <table border="1" data-bbox="831 1648 1497 1800"> <thead> <tr> <th>地区名</th> <th>整備品目名</th> <th>助成金額（円）</th> </tr> </thead> <tbody> <tr> <td>赤岩区</td> <td>三間灯籠の柱</td> <td>1,400,000</td> </tr> <tr> <td>若宮区</td> <td>公民館備品</td> <td>1,500,000</td> </tr> <tr> <td>栗和田区</td> <td>照明器具、公民館備品</td> <td>1,900,000</td> </tr> <tr> <td>東江部区</td> <td>祭り道具、公民館備品</td> <td>2,500,000</td> </tr> </tbody> </table> ◎ 協働による地域づくりに取り組む団体を支援するため、地域力を向上させる活動に対し経費の一部を助成した。 <中野のチカラ応援事業補助金> 5団体 834,000 円	地区名	整備品目名	助成金額（円）	赤岩区	三間灯籠の柱	1,400,000	若宮区	公民館備品	1,500,000	栗和田区	照明器具、公民館備品	1,900,000	東江部区	祭り道具、公民館備品	2,500,000
国	0																											
県	0																											
市債	0																											
他	8,000,000																											
一財	140,700																											
地区名	整備品目名	助成金額（円）																										
赤岩区	三間灯籠の柱	1,400,000																										
若宮区	公民館備品	1,500,000																										
栗和田区	照明器具、公民館備品	1,900,000																										
東江部区	祭り道具、公民館備品	2,500,000																										

2款 総務費

項目	事業名	事業費 (単位 円)	主要事業の実績及び成果 (事業内容及び成果)			
	北信広域 連合負担金	22,644,000	◎ 北信広域連合との連絡調整を図るとともに、広域行政推進のため、運営経費の一部を負担した。			
		国		0		
		県		0		
		市債		0		
		他		0		
	一財	22,644,000				
	公共施設維持管理 事業費	36,420,832	◎ 公共施設の劣化状況・維持管理経費を一元的に把握するため、公共施設マネジメントシステムの運用を行った。 ・システム使用料 660,000 円 ◎ 旧小学校の有効な利活用を行うため、施設の維持管理を行った。 ・旧長丘小学校 4,356,000 円 ・旧科野小学校 2,283,600 円 ・旧倭小学校 2,598,200 円 ◎ 指定管理者制度の運用に係る適正化を図るため、コンサルタント契約を行った。 2,420,000 円 ◎ 南宮庁舎及び三好町庁舎の売却等のため、団体の事務所移動に伴い、豊田支所の改修及び書架の購入を行った。 6,652,800 円 ◎ 土地建物の市場性調査のため、7施設の不動産鑑定を行った。 ・旧市民センター、社会就労センター豊井分場 363,000 円 ・旧長丘保育園、旧長丘放課後児童クラブ 440,000 円 ・斑尾高原体験交流施設 495,000 円 ・晋平の里間山温泉公園 385,000 円 ・旧中心市街地活性化施設 242,000 円 ◎ 旧豊井小・旧科野小について、登記に係る事務を進めるため、図面作成等の業務を土地家屋調査士に委託した。 10,979,793 円			
		国		0		
		県		0		
		市債		0		
		他		0		
		一財		36,420,832		
		旧長丘小学校利活用 施設管理事業費		61,726,240	◎ 旧長丘小学校利活用事業による子育て支援拠点施設の空調設備などの改修工事を行った。 ・設備ほか改修工事設計・監理業務委託料 4,070,000 円 ・設備ほか改修工事費 51,656,400 円	
				国		15,000,000
				県		0
市債				0		
一財	46,726,240					
ふるさと交流拠点 整備事業費	275,820,000	◎ 旧永田小学校の利活用によるふるさと交流拠点施設の整備工事を行った。 ・整備工事測量設計業務委託料 27,500,000 円 ・ふるさと交流拠点整備工事費 248,320,000 円				
	国					
	県					
	市債		275,800,000			
	一財		20,000			

2款 総務費

項目	事業名	事業費 (単位 円)	主要事業の実績及び成果 (事業内容及び成果)	
	旧長丘小学校利活用整備事業費 (繰越明許)	134,503,600	◎ 旧長丘小学校利活用事業による子育て支援拠点施設の整備工事を行った。 ・整備・運用事業設計監理業務委託料 14,850,000 円 ・旧長丘小学校利活用事業整備工事費 119,653,600 円	
		国		0
		県		0
		市債		0
		他		60,000,000
	一財	74,503,600		
	地域支え合い商品券事業費	184,987,778	◎ 消費需要が落ちこんでいる市内事業者並びに物価高騰に伴う市民の支援と、マイナンバーカードの普及促進を目的に、基準日(令和4年6月17日)において住民基本台帳に記録されている全ての方を対象に、1人3,000円分(マイナンバーカード取得者には、2,000円分追加)の商品券を配布した。 ・換金額 169,337,500 円	
		国		184,987,778
		県		0
		市債		0
		他		0
	一財	0		
	宅配ボックス助成事業費	895,281	◎ 新型コロナウイルス感染症のまん延防止に効果のある、非対面による荷物の受け取りなど、新しい生活様式の普及促進のため、宅配ボックス等の購入費の一部を助成した。 ・宅配ボックス等購入費助成 79 件	
		国		895,281
		県		0
		市債		0
他		0		
一財	0			
はじめの一步促進事業費	3,038,747	◎ 新型コロナウイルス感染症の影響により事業活動に支障を来している「文化・スポーツ教室や学習塾などの事業者・団体」の支援と、子ども達の学習意欲や才能・個性を伸ばす機会を提供するため、習い事や塾等の入会に係る経費の一部を補助した。 ・入会等経費補助 539 人 2,499,786 円 ・事務経費補助 32 団体 317,419 円		
	国		3,038,747	
	県		0	
	市債		0	
	他		0	
一財	0			
11 地域活性化推進費	豊田地域活性化推進事業費	124,150	◎ 高齢化、過疎化などによる地域が抱える課題を解決し、持続可能な社会を構築するため「小さな拠点」の形成支援事業を行った。	
		国		0
		県		0
		市債		0
		他		0
一財	124,150			
12 情報政策費	情報政策推進事業費	195,641,172	◎ 施設予約システム、内部情報システム機器等の運用管理を行った。 ・施設予約システム利用実績 2,321 件 ・情報系仮想化基盤の更新を行った。 80,300,000 円 ・電子決裁・文書管理システムの導入及び関連機器の整備を行った。 45,672,000 円 ◎ LGWAN、ながの電子申請サービスの運用を図った。 ・ながの電子申請サービス利用実績 11,707 件	
		国		63,305,000
		県		0
		市債		0
		他		11,280,952
		一財		121,055,220

2款 総務費

項目	事業名	事業費 (単位 円)	主要事業の実績及び成果 (事業内容及び成果)																		
			<p>◎ 公共施設25箇所（市役所、防災広場、中央・北部・西部観光センター等）に整備した公衆無線LANの運用管理を行った。 3,757,820 円</p> <p>◎ 新型コロナウイルス等感染症のまん延下においても、各自治会業務を継続し、併せて区の役員をはじめとする区民の自治会業務の負担軽減を図ることを目的に、コロナに負けない全市民DXふれあい事業を行った。 ・モデル地区 一本木区、上今井区、赤坂区 ・地域情報配信システム導入検証業務委託料 7,445,900 円</p>																		
	基幹系電算 管理事業費	45,324,599 <table border="1" data-bbox="580 1742 804 1892"> <tr><td>国</td><td>7,262,000</td></tr> <tr><td>県</td><td>0</td></tr> <tr><td>市債</td><td>0</td></tr> <tr><td>他</td><td>313,000</td></tr> <tr><td>一財</td><td>37,749,599</td></tr> </table>	国	7,262,000	県	0	市債	0	他	313,000	一財	37,749,599	<p>◎ 基幹系電算システムの維持・管理を行うことで、安定した市民サービスの提供を図った。</p> <p>◎ 令和3年1月より3市基幹系共同利用型システムの共同運用を開始した。 ・令和4年度負担金 2,410,768 円 ・機器賃貸借料 13,705,560 円</p> <p>◎ マイナポータルからマイナンバーを用いてオンライン手続を可能とするためのサーバ等整備を行った。 14,525,500 円</p> <p>◎ 市民サービス向上の一環として、令和3年度に更新した共同利用型コンビニ交付システムの運用管理を行った。 6,125,941 円</p>								
国	7,262,000																				
県	0																				
市債	0																				
他	313,000																				
一財	37,749,599																				
	地域情報基盤 管理事業費	32,645,620 <table border="1" data-bbox="580 1742 804 1892"> <tr><td>国</td><td>0</td></tr> <tr><td>県</td><td>0</td></tr> <tr><td>市債</td><td>0</td></tr> <tr><td>他</td><td>14,845,948</td></tr> <tr><td>一財</td><td>17,799,672</td></tr> </table>	国	0	県	0	市債	0	他	14,845,948	一財	17,799,672	<p>◎ 情報ネットワーク伝送路設備の維持管理を行うとともに市民への音声告知放送サービスの提供を行った。 ・情報ネットワーク伝送路設備保守管理業務委託料（防災情報連絡施設分） 8,464,170 円</p> <p>◎ 共架電柱建替等によるケーブル移設等の工事を行った。 ・ケーブル移設等工事費 5,133,740 円</p> <p>◎ 防災行政無線の放送内容、防災・災害に関する情報、市からのお知らせをメールで受け取れる「中野市すぐメール」の運用を行った。 ・登録件数 4,741件（令和5年3月31日現在）</p>								
国	0																				
県	0																				
市債	0																				
他	14,845,948																				
一財	17,799,672																				
13 情報通信 施設費	情報通信施設 事務費	12,905,587 <table border="1" data-bbox="580 2172 804 2240"> <tr><td>国</td><td>0</td></tr> <tr><td>県</td><td>0</td></tr> <tr><td>市債</td><td>0</td></tr> <tr><td>他</td><td>12,905,587</td></tr> <tr><td>一財</td><td>0</td></tr> </table>	国	0	県	0	市債	0	他	12,905,587	一財	0	<p>◎ CATV事業の適切な運営を図るため、管理業務を行った。 ・STB管理業務委託料 6,092,900 円</p> <p>◎ 情報通信施設整備基金運用により生じた益金を、情報通信施設の整備及び健全な施設運営を図るため積み立てた。 (単位：円)</p> <table border="1" data-bbox="831 1921 1362 2018"> <tr> <td>令和3年度末 現在高</td> <td>本年度積立額</td> <td>本年度取崩額</td> <td>令和4年度末 現在高</td> </tr> <tr> <td>6,182,375</td> <td>5,085,009</td> <td>0</td> <td>11,267,384</td> </tr> </table>	令和3年度末 現在高	本年度積立額	本年度取崩額	令和4年度末 現在高	6,182,375	5,085,009	0	11,267,384
国	0																				
県	0																				
市債	0																				
他	12,905,587																				
一財	0																				
令和3年度末 現在高	本年度積立額	本年度取崩額	令和4年度末 現在高																		
6,182,375	5,085,009	0	11,267,384																		

2款 総務費

項目	事業名	事業費 (単位 円)	主要事業の実績及び成果 (事業内容及び成果)										
			<p>◎ 有線テレビ使用料及び特別有料放送使用料の徴収業務の外部委託を行い、当該業務の合理化を図った。</p> <ul style="list-style-type: none"> 有線テレビ使用料等徴収業務委託料 1,516,900 円 										
	情報通信施設 管理事業費	26,563,241 <table border="1" data-bbox="576 533 804 696"> <tr><td>国</td><td>0</td></tr> <tr><td>県</td><td>0</td></tr> <tr><td>市債</td><td>19,600,000</td></tr> <tr><td>他</td><td>6,963,241</td></tr> <tr><td>一財</td><td>0</td></tr> </table>	国	0	県	0	市債	19,600,000	他	6,963,241	一財	0	<p>◎ 豊田情報センターの運営に必要な施設の維持管理を行った。</p> <ul style="list-style-type: none"> 情報ネットワークシステム保守管理業務委託料 (豊田情報センター施設分) 3,552,250 円 <p>◎ 豊田情報センターの施設更改に必要な実施設計を行った。</p> <ul style="list-style-type: none"> 情報通信施設更改実施設計業務委託料 15,400,000 円 <p>◎ 住宅新築等により支障となった有線柱及びケーブルの移設等に係る工事を行った。</p> <ul style="list-style-type: none"> 有線柱及びケーブル移設等工事費 2,094,231 円
国	0												
県	0												
市債	19,600,000												
他	6,963,241												
一財	0												
14 文化振興費	文化芸術振興 事業費	11,650,974 <table border="1" data-bbox="576 965 804 1128"> <tr><td>国</td><td>2,000,000</td></tr> <tr><td>県</td><td>0</td></tr> <tr><td>市債</td><td>8,100,000</td></tr> <tr><td>他</td><td>1,550,974</td></tr> <tr><td>一財</td><td>0</td></tr> </table>	国	2,000,000	県	0	市債	8,100,000	他	1,550,974	一財	0	<p>◎ 加入世帯数 (令和5年3月31日現在)</p> <ul style="list-style-type: none"> 有線テレビ 1,119世帯 有料放送 (グリーンチャンネル) 4世帯 デジタル多チャンネル (STB設置) 397世帯 <p>※ 有料放送及びデジタル多チャンネル数は、有線テレビ加入世帯数の内数。</p> <p>◎ 豊田情報センターの自主放送番組の適正化を図るため行った。</p> <ul style="list-style-type: none"> 放送番組審議会の開催 1回 20,100 円 <p>◎ 行政情報や地域行事等を伝える自主放送番組の制作を行い、市民に提供した。</p> <ul style="list-style-type: none"> 番組制作等業務委託料 8,657,000 円 <p>◎ 旧豊田村が作成した自主制作番組をデジタル化し、番組素材の確保と映像資料の長期保存を図った。</p> <ul style="list-style-type: none"> 豊田ケーブルテレビアーカイブス番組制作業務委託料 2,000,000 円 <p>◎ テレビ放送の同時再放送</p> <ul style="list-style-type: none"> デジタル放送 地上デジタル放送 (11チャンネル)、BSデジタル放送 (10チャンネル)、CSデジタル放送 (21チャンネル) について同時再放送を行った。 デジタルヘッドエンド使用料 693,000 円
国	2,000,000												
県	0												
市債	8,100,000												
他	1,550,974												
一財	0												
		4,591,241 <table border="1" data-bbox="576 1832 804 1995"> <tr><td>国</td><td>0</td></tr> <tr><td>県</td><td>0</td></tr> <tr><td>市債</td><td>0</td></tr> <tr><td>他</td><td>2,687,321</td></tr> <tr><td>一財</td><td>1,903,920</td></tr> </table>	国	0	県	0	市債	0	他	2,687,321	一財	1,903,920	<p>◎ 市民が多様な文化芸術に接し、心豊かな人間性を育み、潤いのある地域社会を創造するため、市民の文化芸術活動の振興を図るとともに、郷土出身の芸術家等の業績の継承に努めた。</p> <ul style="list-style-type: none"> 第59回中山晋平記念音楽賞作曲募集及び入選曲発表会の開催 1,319,335 円 募集締切 11月15日 (火) 発表会 3月18日 (土) 会場 豊田文化センターホール
国	0												
県	0												
市債	0												
他	2,687,321												
一財	1,903,920												

2款 総務費

項目	事業名	事業費 (単位 円)	主要事業の実績及び成果 (事業内容及び成果)																													
			<p>来場者 210人</p> <p><応募状況等></p> <table border="1" data-bbox="874 376 1407 564"> <thead> <tr> <th rowspan="2"></th> <th colspan="2">令和4年度</th> <th colspan="2">参考</th> </tr> <tr> <th></th> <th>内市内</th> <th>令和3年度</th> <th>令和2年度</th> </tr> </thead> <tbody> <tr> <td>応募曲数</td> <td>251</td> <td>(109)</td> <td>117</td> <td>135</td> </tr> <tr> <td>優秀賞入選曲数</td> <td>9</td> <td>(2)</td> <td>7</td> <td>7</td> </tr> <tr> <td>佳作入選曲数</td> <td>10</td> <td>(5)</td> <td>9</td> <td>10</td> </tr> <tr> <td>特別賞入選曲数</td> <td>3</td> <td>(3)</td> <td>1</td> <td>5</td> </tr> </tbody> </table> <p>・2022市民音楽祭の開催 コロナ対策として、3回に分散して開催した。 第1回 9月19日(月・祝) 会場 豊田文化センターホール 参加団体 5団体 来場者 280人 第2回 11月12日(土) 会場 豊田文化センターホール 参加団体 9団体 来場者 360人 第3回 12月18日(日) 会場 中央公民館講堂 参加団体 7団体 来場者 390人</p> <p>・音楽(合唱)講習会の開催 111,000円 第1回 8月21日(日) 会場 中央公民館講堂 参加者 39人 第2回 9月18日(日) 会場 豊田文化センターホール 参加者 38人 発表会 9月19日(月・祝) 会場 豊田文化センターホール 参加者 35人</p> <p>・音楽親善大使イベント出演業務 1,312,300円 「麻衣特別授業」実施 ラジオ特別番組収録・配信業務</p> <p>・学校アウトリーチ事業の実施 254,370円 演劇、音楽、ダンスのアーティストを学校へ派遣する アウトリーチ事業を実施した。 演劇アウトリーチ 2回 音楽アウトリーチ 1回 ダンスアウトリーチ 2回</p> <p>・ときめき手づくりコンサート補助金 8団体 400,000円</p> <p>・文化芸術事業補助金 2団体 62,500円</p> <p>・美術品の購入 2点 820,000円 本市ゆかりの作家作品の購入「野生の舞」 (第85回記念第一美術展会員奨励賞) 牧野 悦夫 作(油彩 S50号) 第41回礫珉展中野市長賞「外された金属の扉」 阿部 賢二 作(油彩 F50号)</p>		令和4年度		参考			内市内	令和3年度	令和2年度	応募曲数	251	(109)	117	135	優秀賞入選曲数	9	(2)	7	7	佳作入選曲数	10	(5)	9	10	特別賞入選曲数	3	(3)	1	5
	令和4年度		参考																													
		内市内	令和3年度	令和2年度																												
応募曲数	251	(109)	117	135																												
優秀賞入選曲数	9	(2)	7	7																												
佳作入選曲数	10	(5)	9	10																												
特別賞入選曲数	3	(3)	1	5																												

2款 総務費

項目	事業名	事業費 (単位 円)	主要事業の実績及び成果 (事業内容及び成果)																					
			・美術品の企画・展示 154,653 円																					
・企画展示開催状況																								
展示名	会場	開催期間	開館日数 (日)	入館者数 (人)	1日当たり 入館者数(人)																			
第41回 礪砥展	一本木公園展示館	令和4年10月20日(木)～11月6日(日)	16	612	38.25																			
	市役所多目的ホール	令和4年11月14日(月)～11月24日(木)	(11)	-	-																			
市収蔵銅石版画作品展	銅石版画ミュージアム	令和4年8月3日(水)～11月28日(月)	102	435	4.26																			
		令和4年12月2日(金)～令和5年5月7日(日)	135	644	4.77																			
「ふるさとの記憶」 西沢今朝夷水彩画展	市立博物館展示室	令和3年12月3日(金)～令和4年6月27日(月)	125	380	3.04																			
		令和4年7月7日(木)～11月28日(月)	125	154	1.23																			
		令和4年12月9日(金)～令和5年6月30日(金)	-	-	-																			
合計			503	2,225	4.42																			
			・文化芸術振興基金 文化芸術の振興を目的とする事業の財源に充てるため、寄附金及び運用利息を積立て、また、本市ゆかりの作家である牧野悦夫氏の絵画作品及び礪砥展中野市長賞作品の購入費として一部を取崩した。 (単位：円)																					
			<table border="1"> <thead> <tr> <th>令和3年度末 現在高</th> <th>本年度 積立額</th> <th>本年度 取崩額</th> <th>令和4年度末 現在高</th> </tr> </thead> <tbody> <tr> <td>34,401,000</td> <td>20,000</td> <td>410,000</td> <td>34,011,000</td> </tr> </tbody> </table>	令和3年度末 現在高	本年度 積立額	本年度 取崩額	令和4年度末 現在高	34,401,000	20,000	410,000	34,011,000													
令和3年度末 現在高	本年度 積立額	本年度 取崩額	令和4年度末 現在高																					
34,401,000	20,000	410,000	34,011,000																					
15 中山晋平 記念館費	中山晋平記念館 管理事業費	7,062,528	◎ 中山晋平記念館の施設及び設備の管理を行った。																					
		<table border="1"> <tr><td>国</td><td>0</td></tr> <tr><td>県</td><td>0</td></tr> <tr><td>市債</td><td>0</td></tr> <tr><td>他</td><td>0</td></tr> <tr><td>一財</td><td>7,062,528</td></tr> </table>	国	0	県	0	市債	0	他	0	一財	7,062,528												
国	0																							
県	0																							
市債	0																							
他	0																							
一財	7,062,528																							
	中山晋平記念館 運営事業費	10,353,099	◎ 中山晋平に関する資料を展示し、中山晋平の人と業績を広く紹介・顕彰するとともに、芸術文化の振興に努めた。																					
		<table border="1"> <tr><td>国</td><td>0</td></tr> <tr><td>県</td><td>0</td></tr> <tr><td>市債</td><td>0</td></tr> <tr><td>他</td><td>1,609,550</td></tr> <tr><td>一財</td><td>8,743,549</td></tr> </table>	国	0	県	0	市債	0	他	1,609,550	一財	8,743,549	◎ 中山晋平作曲作品を次世代に継承するとともに、音楽文化振興のため、次のイベントを行った。 ・グリーンコンサート 5月29日(日) 95人 ・サマーコンサート 7月18日(月・祝) 86人 ・オータムコンサート 10月2日(日) 65人 ・クリスマスコンサート 12月4日(日) 89人 ・童謡・唱歌を楽しむ会 1月18日(水) 36人 1月25日(水) 6人 2月8日(水) 10人 2月22日(水) 14人 ・スプリングコンサート 3月12日(日) 81人											
国	0																							
県	0																							
市債	0																							
他	1,609,550																							
一財	8,743,549																							
<観覧者数及び観覧料>																								
			<table border="1"> <thead> <tr> <th></th> <th>一般個人</th> <th>一般団体等</th> <th>高校生以下個人</th> <th>高校生以下団体</th> <th>無料</th> <th>合計</th> </tr> </thead> <tbody> <tr> <td>観覧者数(人)</td> <td>4,427</td> <td>576</td> <td>211</td> <td>4</td> <td>1,410</td> <td>6,628</td> </tr> <tr> <td>観覧料(円)</td> <td>1,325,020</td> <td>132,480</td> <td>31,650</td> <td>400</td> <td>-</td> <td>1,489,550</td> </tr> </tbody> </table>		一般個人	一般団体等	高校生以下個人	高校生以下団体	無料	合計	観覧者数(人)	4,427	576	211	4	1,410	6,628	観覧料(円)	1,325,020	132,480	31,650	400	-	1,489,550
	一般個人	一般団体等	高校生以下個人	高校生以下団体	無料	合計																		
観覧者数(人)	4,427	576	211	4	1,410	6,628																		
観覧料(円)	1,325,020	132,480	31,650	400	-	1,489,550																		

2款 総務費

項目	事業名	事業費 (単位 円)	主要事業の実績及び成果 (事業内容及び成果)																																															
			<p><年度別観覧者数の推移> (単位：人)</p> <table border="1"> <thead> <tr> <th>年度</th> <th>観覧者</th> </tr> </thead> <tbody> <tr> <td>S62～H24計</td> <td>1,242,242</td> </tr> <tr> <td>H25</td> <td>18,183</td> </tr> <tr> <td>H26</td> <td>17,420</td> </tr> <tr> <td>H27</td> <td>18,792</td> </tr> <tr> <td>H28</td> <td>13,166</td> </tr> <tr> <td>H29</td> <td>13,563</td> </tr> <tr> <td>H30</td> <td>13,173</td> </tr> <tr> <td>R1</td> <td>12,030</td> </tr> <tr> <td>R2</td> <td>2,941</td> </tr> <tr> <td>R3</td> <td>3,116</td> </tr> <tr> <td>R4</td> <td>6,628</td> </tr> <tr> <td>合計</td> <td>1,361,254</td> </tr> </tbody> </table>	年度	観覧者	S62～H24計	1,242,242	H25	18,183	H26	17,420	H27	18,792	H28	13,166	H29	13,563	H30	13,173	R1	12,030	R2	2,941	R3	3,116	R4	6,628	合計	1,361,254																					
年度	観覧者																																																	
S62～H24計	1,242,242																																																	
H25	18,183																																																	
H26	17,420																																																	
H27	18,792																																																	
H28	13,166																																																	
H29	13,563																																																	
H30	13,173																																																	
R1	12,030																																																	
R2	2,941																																																	
R3	3,116																																																	
R4	6,628																																																	
合計	1,361,254																																																	
16 高野辰之記念館費	高野辰之記念館管理事業費	3,395,173	◎ 高野辰之記念館の施設及び設備の管理を行った。																																															
		<table border="1"> <tr><td>国</td><td>0</td></tr> <tr><td>県</td><td>0</td></tr> <tr><td>市債</td><td>0</td></tr> <tr><td>他</td><td>3,000</td></tr> <tr><td>一財</td><td>3,392,173</td></tr> </table>	国	0	県	0	市債	0	他	3,000	一財	3,392,173																																						
国	0																																																	
県	0																																																	
市債	0																																																	
他	3,000																																																	
一財	3,392,173																																																	
	高野辰之記念館運営事業費	9,328,560	◎ 高野辰之に関する資料を展示し、高野辰之の人と業績を広く紹介・顕彰するとともに、芸術文化の振興に努めた。 ◎ 音楽文化の振興と高野辰之作詞の唱歌を次世代に引き継いでいくため、次のイベントを行った。 ・「故郷」のふるさと音楽会 4月29日(金) 60人 ・サマーコンサート 8月20日(日) 51人 ・クリスマスコンサート 12月11日(日) 34人 ・スプリングコンサート 3月26日(日) 25人																																															
		<table border="1"> <tr><td>国</td><td>0</td></tr> <tr><td>県</td><td>0</td></tr> <tr><td>市債</td><td>0</td></tr> <tr><td>他</td><td>1,384,560</td></tr> <tr><td>一財</td><td>7,944,000</td></tr> </table>	国	0	県	0	市債	0	他	1,384,560	一財	7,944,000																																						
国	0																																																	
県	0																																																	
市債	0																																																	
他	1,384,560																																																	
一財	7,944,000																																																	
			<p><観覧者数及び観覧料></p> <table border="1"> <thead> <tr> <th></th> <th>一般個人</th> <th>一般団体等</th> <th>高校生以下個人</th> <th>高校生以下団体等</th> <th>無料</th> <th>合計</th> </tr> </thead> <tbody> <tr> <td>観覧者数(人)</td> <td>3,611</td> <td>587</td> <td>173</td> <td>9</td> <td>1,248</td> <td>5,628</td> </tr> <tr> <td>観覧料(円)</td> <td>1,083,300</td> <td>135,010</td> <td>25,950</td> <td>900</td> <td>—</td> <td>1,245,160</td> </tr> </tbody> </table> <p><年度別観覧者数の推移> (単位：人)</p> <table border="1"> <thead> <tr> <th>年度</th> <th>観覧者数</th> </tr> </thead> <tbody> <tr> <td>H3～H24計</td> <td>260,477</td> </tr> <tr> <td>H25</td> <td>12,172</td> </tr> <tr> <td>H26</td> <td>12,979</td> </tr> <tr> <td>H27</td> <td>11,166</td> </tr> <tr> <td>H28</td> <td>11,261</td> </tr> <tr> <td>H29</td> <td>8,913</td> </tr> <tr> <td>H30</td> <td>8,704</td> </tr> <tr> <td>R1</td> <td>7,196</td> </tr> <tr> <td>R2</td> <td>1,825</td> </tr> <tr> <td>R3</td> <td>2,231</td> </tr> <tr> <td>R4</td> <td>5,628</td> </tr> <tr> <td>合計</td> <td>342,552</td> </tr> </tbody> </table>		一般個人	一般団体等	高校生以下個人	高校生以下団体等	無料	合計	観覧者数(人)	3,611	587	173	9	1,248	5,628	観覧料(円)	1,083,300	135,010	25,950	900	—	1,245,160	年度	観覧者数	H3～H24計	260,477	H25	12,172	H26	12,979	H27	11,166	H28	11,261	H29	8,913	H30	8,704	R1	7,196	R2	1,825	R3	2,231	R4	5,628	合計	342,552
	一般個人	一般団体等	高校生以下個人	高校生以下団体等	無料	合計																																												
観覧者数(人)	3,611	587	173	9	1,248	5,628																																												
観覧料(円)	1,083,300	135,010	25,950	900	—	1,245,160																																												
年度	観覧者数																																																	
H3～H24計	260,477																																																	
H25	12,172																																																	
H26	12,979																																																	
H27	11,166																																																	
H28	11,261																																																	
H29	8,913																																																	
H30	8,704																																																	
R1	7,196																																																	
R2	1,825																																																	
R3	2,231																																																	
R4	5,628																																																	
合計	342,552																																																	

2款 総務費

項目	事業名	事業費 (単位 円)	主要事業の実績及び成果 (事業内容及び成果)																																									
17 スポーツ振興費	社会体育振興事業費	3,755,299	◎ 各種スポーツ教室を開催し、スポーツ人口の拡大を図るとともに、スポーツ大会を開催し競技力向上に努めた。 ・スポーツ推進委員報酬 693,450 円 ・スポーツ教室、講習会講師及び大会審判員謝礼等 216,650 円 ・中高スポーツ推進委員連絡協議会負担金 33,000 円 ・中高駅伝協会負担金 200,300 円 ・スポーツ教室及び講習会の状況																																									
		国 0																																										
		県 0																																										
		市債 0																																										
		他 174,900																																										
		一財 3,580,399																																										
<table border="1"> <thead> <tr> <th>教室名</th> <th>回数 (回)</th> <th>受講者数 (人)</th> <th>参加延人員 (人)</th> <th>1回あたりの 実施時間(時間)</th> </tr> </thead> <tbody> <tr> <td>ノルディックウォーキング</td> <td>9</td> <td>70</td> <td>253</td> <td>1.5</td> </tr> <tr> <td>トップアスリート育成プロジェクト</td> <td>1</td> <td>59</td> <td>59</td> <td>8</td> </tr> <tr> <td>ニュースポーツ出前講習</td> <td>15</td> <td>178</td> <td>306</td> <td>1.5</td> </tr> <tr> <td>計</td> <td>25</td> <td>307</td> <td>618</td> <td>—</td> </tr> </tbody> </table>			教室名	回数 (回)	受講者数 (人)	参加延人員 (人)	1回あたりの 実施時間(時間)	ノルディックウォーキング	9	70	253	1.5	トップアスリート育成プロジェクト	1	59	59	8	ニュースポーツ出前講習	15	178	306	1.5	計	25	307	618	—																	
教室名	回数 (回)	受講者数 (人)	参加延人員 (人)	1回あたりの 実施時間(時間)																																								
ノルディックウォーキング	9	70	253	1.5																																								
トップアスリート育成プロジェクト	1	59	59	8																																								
ニュースポーツ出前講習	15	178	306	1.5																																								
計	25	307	618	—																																								
<table border="1"> <thead> <tr> <th>大会名</th> <th>チーム数 (チーム)</th> <th>参加人員 (人)</th> </tr> </thead> <tbody> <tr> <td>ソフトバレーボール大会</td> <td>9</td> <td>42</td> </tr> <tr> <td>ノルディックダンス(中高スポ推)</td> <td>—</td> <td>88</td> </tr> <tr> <td>市民水泳大会</td> <td>—</td> <td>72</td> </tr> <tr> <td>志賀高原トレッキング</td> <td>—</td> <td>30</td> </tr> <tr> <td>信州なかのPK合戦</td> <td>9</td> <td>55</td> </tr> <tr> <td>新春走り初め大会</td> <td>—</td> <td>119</td> </tr> <tr> <td>市民スキー大会</td> <td>—</td> <td>66</td> </tr> <tr> <td>小中学生ロードレース大会</td> <td>—</td> <td>161</td> </tr> <tr> <td>計</td> <td></td> <td>633</td> </tr> </tbody> </table>			大会名	チーム数 (チーム)	参加人員 (人)	ソフトバレーボール大会	9	42	ノルディックダンス(中高スポ推)	—	88	市民水泳大会	—	72	志賀高原トレッキング	—	30	信州なかのPK合戦	9	55	新春走り初め大会	—	119	市民スキー大会	—	66	小中学生ロードレース大会	—	161	計		633												
大会名	チーム数 (チーム)	参加人員 (人)																																										
ソフトバレーボール大会	9	42																																										
ノルディックダンス(中高スポ推)	—	88																																										
市民水泳大会	—	72																																										
志賀高原トレッキング	—	30																																										
信州なかのPK合戦	9	55																																										
新春走り初め大会	—	119																																										
市民スキー大会	—	66																																										
小中学生ロードレース大会	—	161																																										
計		633																																										
社会体育団体等育成事業費	社会体育団体等育成事業費	6,519,615	◎ 社会体育団体の活動を支援することでスポーツの振興を図った。 ・社会教育関係団体活動事業補助金 5,896,000 円 ・スポーツ専任コーチ講習会等実施事業補助金 623,615 円																																									
		国 0																																										
		県 0																																										
		市債 0																																										
		他 3,646,000																																										
		一財 2,873,615																																										
スポーツ施設管理事業費	スポーツ施設管理事業費	81,829,943	◎ スポーツ施設の適切な管理運営に努めるとともに、学校の体育館を社会体育の場として開放し、地域スポーツ活動の振興を図った。 スポーツ施設利用状況																																									
		国 0																																										
		県 0																																										
		市債 0																																										
		他 10,422,268																																										
		一財 71,407,675																																										
<table border="1"> <thead> <tr> <th>施設名</th> <th>使用回数 (回)</th> <th>使用人員 (人)</th> <th>使用料 (円)</th> <th>照明料 (円)</th> <th>冷暖房料 (円)</th> </tr> </thead> <tbody> <tr> <td>市営野球場</td> <td>304</td> <td>13,613</td> <td>1,405,965</td> <td>435,000</td> <td>—</td> </tr> <tr> <td>市営運動場</td> <td>228</td> <td>10,941</td> <td>355,200</td> <td>491,400</td> <td>—</td> </tr> <tr> <td>市民体育館</td> <td>554</td> <td>20,474</td> <td>559,900</td> <td>263,700</td> <td>12,400</td> </tr> <tr> <td>武道館</td> <td>402</td> <td>6,080</td> <td>383,400</td> <td>94,600</td> <td>14,500</td> </tr> <tr> <td>市営テニス場</td> <td>1,976</td> <td>11,193</td> <td>1,344,620</td> <td>131,100</td> <td>—</td> </tr> <tr> <td>弓道場</td> <td>753</td> <td>1,682</td> <td>125,330</td> <td>44,170</td> <td>6,400</td> </tr> </tbody> </table>			施設名	使用回数 (回)	使用人員 (人)	使用料 (円)	照明料 (円)	冷暖房料 (円)	市営野球場	304	13,613	1,405,965	435,000	—	市営運動場	228	10,941	355,200	491,400	—	市民体育館	554	20,474	559,900	263,700	12,400	武道館	402	6,080	383,400	94,600	14,500	市営テニス場	1,976	11,193	1,344,620	131,100	—	弓道場	753	1,682	125,330	44,170	6,400
施設名	使用回数 (回)	使用人員 (人)	使用料 (円)	照明料 (円)	冷暖房料 (円)																																							
市営野球場	304	13,613	1,405,965	435,000	—																																							
市営運動場	228	10,941	355,200	491,400	—																																							
市民体育館	554	20,474	559,900	263,700	12,400																																							
武道館	402	6,080	383,400	94,600	14,500																																							
市営テニス場	1,976	11,193	1,344,620	131,100	—																																							
弓道場	753	1,682	125,330	44,170	6,400																																							

2款 総務費

項目	事業名	事業費 (単位 円)	主要事業の実績及び成果 (事業内容及び成果)																																																																										
	篠井川河川敷 運動広場	60	1,026	5,720	—	—																																																																							
	コミュニティ スポーツセンター	1,670	21,171	903,415	311,300	78,850																																																																							
	屋内運動場	407	5,343	349,070	265,500	—																																																																							
	豊田テニスコ ート	105	252	66,450	4,800	—																																																																							
	豊田野球場	121	6,205	1,600	0	—																																																																							
	豊田マレット ゴルフ場	29	242	600	—	—																																																																							
	B&G海洋セン ター	654	7,350	433,200	125,350	0																																																																							
	B&G海洋セン タープール	—	437	36,400	—	—																																																																							
	計	7,263	106,009	5,970,870	2,166,920	112,150																																																																							
							・市民体育館ほか体育施設管理委託料（サッカー場、市民プールを除く） 56,430,000 円																																																																						
							多目的サッカー場利用状況																																																																						
							<table border="1"> <thead> <tr> <th>施設名</th> <th>使用回数 (回)</th> <th>使用人員 (人)</th> <th>使用料 (円)</th> <th>照明料 (円)</th> </tr> </thead> <tbody> <tr> <td>多目的サッカー場</td> <td>750</td> <td>33,185</td> <td>556,200</td> <td>197,500</td> </tr> </tbody> </table>	施設名	使用回数 (回)	使用人員 (人)	使用料 (円)	照明料 (円)	多目的サッカー場	750	33,185	556,200	197,500																																																												
施設名	使用回数 (回)	使用人員 (人)	使用料 (円)	照明料 (円)																																																																									
多目的サッカー場	750	33,185	556,200	197,500																																																																									
							・サッカー場施設管理委託料 5,280,000 円																																																																						
							市民プール利用状況																																																																						
							<table border="1"> <thead> <tr> <th>施設名</th> <th>使用回数 (回)</th> <th>使用人員 (人)</th> <th>使用料 (円)</th> <th>照明料 (円)</th> </tr> </thead> <tbody> <tr> <td>市民プール</td> <td>—</td> <td>8,868</td> <td>999,700</td> <td>—</td> </tr> </tbody> </table>	施設名	使用回数 (回)	使用人員 (人)	使用料 (円)	照明料 (円)	市民プール	—	8,868	999,700	—																																																												
施設名	使用回数 (回)	使用人員 (人)	使用料 (円)	照明料 (円)																																																																									
市民プール	—	8,868	999,700	—																																																																									
							・市民プール施設管理委託料 8,148,148 円																																																																						
							・スポーツ施設修繕料																																																																						
							北公園遊具修繕 495,000 円																																																																						
							市民プールプールサイドベンチ修繕 321,200 円																																																																						
							市民プール流水プールろ過ポンプ修繕 455,620 円																																																																						
							市民プール管理棟軒天仕上材撤去 1,100,000 円																																																																						
							豊田B&G海洋センター周辺通路集水桝修繕 231,000 円																																																																						
							豊田B&G海洋センター駐車場舗装修繕 242,000 円																																																																						
							その他小破修繕 1,019,480 円																																																																						
							学校開放利用状況																																																																						
							<table border="1"> <thead> <tr> <th>施設名</th> <th>登録団体数 (チーム)</th> <th>利用回数 (回)</th> <th>利用人員(延) (人)</th> <th>照明料 (円)</th> </tr> </thead> <tbody> <tr> <td>中野小学校</td> <td>13</td> <td>252</td> <td>4,069</td> <td>84,000</td> </tr> <tr> <td>日野小学校</td> <td>7</td> <td>108</td> <td>1,137</td> <td>34,000</td> </tr> <tr> <td>延徳小学校</td> <td>7</td> <td>518</td> <td>5,649</td> <td>211,200</td> </tr> <tr> <td>平野小学校</td> <td>7</td> <td>135</td> <td>1,166</td> <td>53,600</td> </tr> <tr> <td>高丘小学校</td> <td>5</td> <td>164</td> <td>1,453</td> <td>46,600</td> </tr> <tr> <td>高社小学校</td> <td>6</td> <td>166</td> <td>1,994</td> <td>65,000</td> </tr> <tr> <td>豊田小学校</td> <td>8</td> <td>200</td> <td>1,842</td> <td>64,200</td> </tr> <tr> <td>南宮中学校(第1)</td> <td>13</td> <td>325</td> <td>3,462</td> <td>93,600</td> </tr> <tr> <td>南宮中学校(第2)</td> <td>12</td> <td>329</td> <td>3,746</td> <td>121,000</td> </tr> <tr> <td>中野平中学校</td> <td>17</td> <td>382</td> <td>4,324</td> <td>143,800</td> </tr> <tr> <td>高社中学校</td> <td>9</td> <td>332</td> <td>3,349</td> <td>133,200</td> </tr> <tr> <td>豊田中学校</td> <td>3</td> <td>6</td> <td>66</td> <td>1,200</td> </tr> <tr> <td>計</td> <td>107</td> <td>2,917</td> <td>32,257</td> <td>1,051,400</td> </tr> </tbody> </table>	施設名	登録団体数 (チーム)	利用回数 (回)	利用人員(延) (人)	照明料 (円)	中野小学校	13	252	4,069	84,000	日野小学校	7	108	1,137	34,000	延徳小学校	7	518	5,649	211,200	平野小学校	7	135	1,166	53,600	高丘小学校	5	164	1,453	46,600	高社小学校	6	166	1,994	65,000	豊田小学校	8	200	1,842	64,200	南宮中学校(第1)	13	325	3,462	93,600	南宮中学校(第2)	12	329	3,746	121,000	中野平中学校	17	382	4,324	143,800	高社中学校	9	332	3,349	133,200	豊田中学校	3	6	66	1,200	計	107	2,917	32,257	1,051,400
施設名	登録団体数 (チーム)	利用回数 (回)	利用人員(延) (人)	照明料 (円)																																																																									
中野小学校	13	252	4,069	84,000																																																																									
日野小学校	7	108	1,137	34,000																																																																									
延徳小学校	7	518	5,649	211,200																																																																									
平野小学校	7	135	1,166	53,600																																																																									
高丘小学校	5	164	1,453	46,600																																																																									
高社小学校	6	166	1,994	65,000																																																																									
豊田小学校	8	200	1,842	64,200																																																																									
南宮中学校(第1)	13	325	3,462	93,600																																																																									
南宮中学校(第2)	12	329	3,746	121,000																																																																									
中野平中学校	17	382	4,324	143,800																																																																									
高社中学校	9	332	3,349	133,200																																																																									
豊田中学校	3	6	66	1,200																																																																									
計	107	2,917	32,257	1,051,400																																																																									

2款 総務費

項目	事業名	事業費 (単位 円)	主要事業の実績及び成果 (事業内容及び成果)
	スポーツ施設 維持整備事業費	42,430,256	◎ 各スポーツ施設を安全で快適に利用いただくため、各種 業務委託及び改修工事等を実施した。 ・市営野球場ほかグラウンド整備業務委託料 3,190,000 円 ・北公園樹木剪定等業務委託料 253,000 円 ・弓道場樹木剪定等業務委託料 275,000 円 ・文化スポーツ振興課所管施設図面CADデータ化業務 委託料 418,000 円 ・市営野球場及び市民体育館トイレ改修工事費 27,533,000 円 ・市営野球場トイレ水栓改修工事費 528,000 円 ・B&G海洋センターアリーナ照明改修（LED化） 工事費 4,785,000 円 ・市営野球場自動火災報知設備修繕工事費 433,400 円 ・コミュニティスポーツセンター屋内消火栓 蓄電池設備修繕工事費 3,685,000 円 ・コミュニティスポーツセンター雪止め アングル修繕工事費 600,292 円 ・コミュニティスポーツセンター屋外トイレ入口扉設 置工事費 729,564 円
		国 27,533,000	
		県 0	
		市債 4,700,000	
		他 0	
		一財 10,197,256	
18 市民会館費	市民会館維持 整備事業費	481,951,162	◎ 市民会館のリノベーション工事及び工事監理業務を継続 費にて実施している。 ・市民会館リノベーション工事費（出来高払い） 473,000,000 円 ・市民会館リノベーション工事監理業務委託料（出来高 払い） 8,800,000 円
		国 0	
		県 0	
		市債 376,600,000	
		他 72,389,000	
		一財 32,962,162	
	市民会館運営 準備事業費	10,419,344	◎ 市民会館のリノベーション後の準備を行うとともに、信 州なかの文化芸術祭として、休館中の文化芸術活動を実 施するための負担金を交付した。 ・市民会館ピアノ・備品移設委託料 332,200 円 ・PCB処分業務委託料 184,800 円 ・PCB収集運搬委託料 88,000 円 ・信州なかの文化芸術祭負担金 4,562,000 円 クリエイティブミーティング、学校アウトリーチ、岩 河智子特別レッスン・成果発表・コンサート、カスタ ムウォールプロジェクト、芸能祭支援などを実施した。 ・ソソラホールシンボルマーク募集 100,000 円 ・リニューアルコーディネーター委嘱 1,219,140 円 ・サーマルカメラ等購入 2,784,210 円
		国 3,878,204	
		県 0	
		市債 0	
		他 4,994,000	
		一財 1,547,140	
市民会館維持 整備事業費 (通次繰越)	291,600,000	◎ 市民会館のリノベーション工事及び工事監理業務を継続 費にて実施している。 ・市民会館リノベーション工事費（出来高払い） 284,400,000 円 ・市民会館リノベーション工事監理業務委託料（出来高 払い） 7,200,000 円	
	国 0		
	県 0		
	市債 219,900,000		
	他 46,500,000		
	一財 25,200,000		

2款 総務費

項目	事業名	事業費 (単位 円)	主要事業の実績及び成果 (事業内容及び成果)																																																
19 基金積立金	基金積立金	565,939,000	◎ 財政調整基金 基金の運用を図るとともに、運用により生じた益金等を積立した。 (単位：円) <table border="1"> <thead> <tr> <th>令和3年度 末現在高※</th> <th>本年度 積立額</th> <th>本年度取崩額</th> <th>令和4年度 末現在高※</th> </tr> </thead> <tbody> <tr> <td>2,142,550,000</td> <td>392,465,000</td> <td>0</td> <td>2,535,015,000</td> </tr> </tbody> </table> ※出納整理期間中の増減を含む ◎ 減債基金 基金の運用を図るとともに、運用により生じた益金等を積立した。 (単位：円) <table border="1"> <thead> <tr> <th>令和3年度 末現在高</th> <th>本年度 積立額</th> <th>本年度取崩額</th> <th>令和4年度 末現在高</th> </tr> </thead> <tbody> <tr> <td>714,874,000</td> <td>3,600,000</td> <td>0</td> <td>718,474,000</td> </tr> </tbody> </table> ◎ 職員退職手当基金 基金の運用を図るとともに、運用により生じた益金等を積立した。 (単位：円) <table border="1"> <thead> <tr> <th>令和3年度 末現在高</th> <th>本年度 積立額</th> <th>本年度取崩額</th> <th>令和4年度 末現在高</th> </tr> </thead> <tbody> <tr> <td>1,028,404,000</td> <td>85,156,000</td> <td>0</td> <td>1,113,560,000</td> </tr> </tbody> </table> ◎ 公共施設等整備基金 基金の運用を図るとともに、運用により生じた益金等を積立し、施設整備等事業に充当するため取崩した。 (単位：円) <table border="1"> <thead> <tr> <th>令和3年度 末現在高</th> <th>本年度 積立額</th> <th>本年度取崩額</th> <th>令和4年度 末現在高</th> </tr> </thead> <tbody> <tr> <td>2,160,221,468</td> <td>8,020,000</td> <td>100,000,000</td> <td>2,068,241,468</td> </tr> </tbody> </table> ◎ 車両購入基金 基金の運用を図るとともに、運用により生じた益金等を公用車の更新に要する財政負担に対処するため積立した。 (単位：円) <table border="1"> <thead> <tr> <th>令和3年度 末現在高</th> <th>本年度 積立額</th> <th>本年度取崩額</th> <th>令和4年度 末現在高</th> </tr> </thead> <tbody> <tr> <td>23,000,000</td> <td>50,000</td> <td>0</td> <td>23,050,000</td> </tr> </tbody> </table> ◎ 合併振興基金 基金の運用を図るとともに、運用により生じた益金等を積立し、合併に伴う市民の一体感の醸成及び地域振興を図るための事業に充当するため取崩した。 (単位：円) <table border="1"> <thead> <tr> <th>令和3年度 末現在高</th> <th>本年度 積立額</th> <th>本年度取崩額</th> <th>令和4年度 末現在高</th> </tr> </thead> <tbody> <tr> <td>1,301,049,000</td> <td>76,648,000</td> <td>11,000,000</td> <td>1,366,697,000</td> </tr> </tbody> </table>	令和3年度 末現在高※	本年度 積立額	本年度取崩額	令和4年度 末現在高※	2,142,550,000	392,465,000	0	2,535,015,000	令和3年度 末現在高	本年度 積立額	本年度取崩額	令和4年度 末現在高	714,874,000	3,600,000	0	718,474,000	令和3年度 末現在高	本年度 積立額	本年度取崩額	令和4年度 末現在高	1,028,404,000	85,156,000	0	1,113,560,000	令和3年度 末現在高	本年度 積立額	本年度取崩額	令和4年度 末現在高	2,160,221,468	8,020,000	100,000,000	2,068,241,468	令和3年度 末現在高	本年度 積立額	本年度取崩額	令和4年度 末現在高	23,000,000	50,000	0	23,050,000	令和3年度 末現在高	本年度 積立額	本年度取崩額	令和4年度 末現在高	1,301,049,000	76,648,000	11,000,000	1,366,697,000
		令和3年度 末現在高※		本年度 積立額	本年度取崩額	令和4年度 末現在高※																																													
		2,142,550,000		392,465,000	0	2,535,015,000																																													
		令和3年度 末現在高		本年度 積立額	本年度取崩額	令和4年度 末現在高																																													
		714,874,000		3,600,000	0	718,474,000																																													
		令和3年度 末現在高		本年度 積立額	本年度取崩額	令和4年度 末現在高																																													
1,028,404,000	85,156,000	0	1,113,560,000																																																
令和3年度 末現在高	本年度 積立額	本年度取崩額	令和4年度 末現在高																																																
2,160,221,468	8,020,000	100,000,000	2,068,241,468																																																
令和3年度 末現在高	本年度 積立額	本年度取崩額	令和4年度 末現在高																																																
23,000,000	50,000	0	23,050,000																																																
令和3年度 末現在高	本年度 積立額	本年度取崩額	令和4年度 末現在高																																																
1,301,049,000	76,648,000	11,000,000	1,366,697,000																																																
国	0																																																		
県	0																																																		
市債	0																																																		
他	0																																																		
一財	565,939,000																																																		

2款 総務費

項目	事業名	事業費 (単位 円)	主要事業の実績及び成果 (事業内容及び成果)																																																																																																																						
(2) 徴税費																																																																																																																									
1 固定資産評価審査委員会費	固定資産評価審査事務費	20,100	◎ 固定資産評価審査委員会開催 1回																																																																																																																						
		国 0																																																																																																																							
		県 0																																																																																																																							
		市債 0																																																																																																																							
		他 0																																																																																																																							
一財 20,100																																																																																																																									
3 賦課徴収費	賦課徴収事務費	119,709,925	◎ 賦課徴収事務 ・納税義務者等状況																																																																																																																						
		国 0																																																																																																																							
		県 20,736,710																																																																																																																							
		市債 0																																																																																																																							
		他 1,204,080																																																																																																																							
一財 97,769,135																																																																																																																									
			・課税及び収納状況																																																																																																																						
			<table border="1"> <thead> <tr> <th>税目</th> <th>調定額(円)</th> <th>収入済額(円)</th> <th>収納率(%)</th> </tr> </thead> <tbody> <tr> <td rowspan="6">市 民 税</td> <td rowspan="3">個人</td> <td>現年</td> <td>2,160,002,000</td> <td>2,147,290,175</td> <td>99.4</td> </tr> <tr> <td>滞繰</td> <td>42,909,846</td> <td>19,354,965</td> <td>45.1</td> </tr> <tr> <td>計</td> <td>2,202,911,846</td> <td>2,166,645,140</td> <td>98.4</td> </tr> <tr> <td rowspan="3">法人</td> <td>現年</td> <td>893,750,300</td> <td>893,206,500</td> <td>99.9</td> </tr> <tr> <td>滞繰</td> <td>4,035,715</td> <td>1,568,000</td> <td>38.9</td> </tr> <tr> <td>計</td> <td>897,786,015</td> <td>894,774,500</td> <td>99.7</td> </tr> <tr> <td>小計</td> <td>3,100,697,861</td> <td>3,061,419,640</td> <td>98.7</td> </tr> <tr> <td rowspan="3">固 定 資 産 税</td> <td rowspan="3">固定資産税</td> <td>現年</td> <td>3,356,832,000</td> <td>3,331,882,148</td> <td>99.3</td> </tr> <tr> <td>滞繰</td> <td>174,766,253</td> <td>37,191,097</td> <td>21.3</td> </tr> <tr> <td>計</td> <td>3,531,598,253</td> <td>3,369,073,245</td> <td>95.4</td> </tr> <tr> <td>国有資産等所在市町村交付金</td> <td>現年</td> <td>9,421,800</td> <td>9,421,800</td> <td>100.0</td> </tr> <tr> <td>小計</td> <td>3,541,020,053</td> <td>3,378,495,045</td> <td>95.4</td> </tr> <tr> <td rowspan="4">軽 自 動 車 税</td> <td rowspan="4">環境性能制 軽自動車税</td> <td>現年</td> <td>21,589,300</td> <td>21,589,300</td> <td>100.0</td> </tr> <tr> <td>現年</td> <td>195,820,100</td> <td>194,361,000</td> <td>99.3</td> </tr> <tr> <td>滞繰</td> <td>8,300,693</td> <td>1,925,470</td> <td>23.2</td> </tr> <tr> <td>計</td> <td>204,120,793</td> <td>196,286,470</td> <td>96.2</td> </tr> <tr> <td>小計</td> <td>225,710,093</td> <td>217,875,770</td> <td>96.5</td> </tr> <tr> <td>市たばこ税</td> <td>現年</td> <td>323,294,550</td> <td>323,294,550</td> <td>100.0</td> </tr> <tr> <td>入湯税</td> <td>現年</td> <td>7,112,820</td> <td>7,112,820</td> <td>100.0</td> </tr> <tr> <td rowspan="3">都 市 計 画 税</td> <td rowspan="3">都市計画税</td> <td>現年</td> <td>431,607,000</td> <td>426,980,983</td> <td>98.9</td> </tr> <tr> <td>滞繰</td> <td>35,920,282</td> <td>7,317,529</td> <td>20.4</td> </tr> <tr> <td>計</td> <td>467,527,282</td> <td>434,298,512</td> <td>92.9</td> </tr> <tr> <td rowspan="3">合 計</td> <td rowspan="3">合計</td> <td>現年</td> <td>7,399,429,870</td> <td>7,355,139,276</td> <td>99.4</td> </tr> <tr> <td>滞繰</td> <td>265,932,789</td> <td>67,357,061</td> <td>25.3</td> </tr> <tr> <td>計</td> <td>7,665,362,659</td> <td>7,422,496,337</td> <td>96.8</td> </tr> </tbody> </table>	税目	調定額(円)	収入済額(円)	収納率(%)	市 民 税	個人	現年	2,160,002,000	2,147,290,175	99.4	滞繰	42,909,846	19,354,965	45.1	計	2,202,911,846	2,166,645,140	98.4	法人	現年	893,750,300	893,206,500	99.9	滞繰	4,035,715	1,568,000	38.9	計	897,786,015	894,774,500	99.7	小計	3,100,697,861	3,061,419,640	98.7	固 定 資 産 税	固定資産税	現年	3,356,832,000	3,331,882,148	99.3	滞繰	174,766,253	37,191,097	21.3	計	3,531,598,253	3,369,073,245	95.4	国有資産等所在市町村交付金	現年	9,421,800	9,421,800	100.0	小計	3,541,020,053	3,378,495,045	95.4	軽 自 動 車 税	環境性能制 軽自動車税	現年	21,589,300	21,589,300	100.0	現年	195,820,100	194,361,000	99.3	滞繰	8,300,693	1,925,470	23.2	計	204,120,793	196,286,470	96.2	小計	225,710,093	217,875,770	96.5	市たばこ税	現年	323,294,550	323,294,550	100.0	入湯税	現年	7,112,820	7,112,820	100.0	都 市 計 画 税	都市計画税	現年	431,607,000	426,980,983	98.9	滞繰	35,920,282	7,317,529	20.4	計	467,527,282	434,298,512	92.9	合 計	合計	現年	7,399,429,870	7,355,139,276	99.4	滞繰	265,932,789	67,357,061	25.3	計	7,665,362,659	7,422,496,337	96.8
税目	調定額(円)	収入済額(円)	収納率(%)																																																																																																																						
市 民 税	個人	現年	2,160,002,000	2,147,290,175	99.4																																																																																																																				
		滞繰	42,909,846	19,354,965	45.1																																																																																																																				
		計	2,202,911,846	2,166,645,140	98.4																																																																																																																				
	法人	現年	893,750,300	893,206,500	99.9																																																																																																																				
		滞繰	4,035,715	1,568,000	38.9																																																																																																																				
		計	897,786,015	894,774,500	99.7																																																																																																																				
小計	3,100,697,861	3,061,419,640	98.7																																																																																																																						
固 定 資 産 税	固定資産税	現年	3,356,832,000	3,331,882,148	99.3																																																																																																																				
		滞繰	174,766,253	37,191,097	21.3																																																																																																																				
		計	3,531,598,253	3,369,073,245	95.4																																																																																																																				
国有資産等所在市町村交付金	現年	9,421,800	9,421,800	100.0																																																																																																																					
小計	3,541,020,053	3,378,495,045	95.4																																																																																																																						
軽 自 動 車 税	環境性能制 軽自動車税	現年	21,589,300	21,589,300	100.0																																																																																																																				
		現年	195,820,100	194,361,000	99.3																																																																																																																				
		滞繰	8,300,693	1,925,470	23.2																																																																																																																				
		計	204,120,793	196,286,470	96.2																																																																																																																				
小計	225,710,093	217,875,770	96.5																																																																																																																						
市たばこ税	現年	323,294,550	323,294,550	100.0																																																																																																																					
入湯税	現年	7,112,820	7,112,820	100.0																																																																																																																					
都 市 計 画 税	都市計画税	現年	431,607,000	426,980,983	98.9																																																																																																																				
		滞繰	35,920,282	7,317,529	20.4																																																																																																																				
		計	467,527,282	434,298,512	92.9																																																																																																																				
合 計	合計	現年	7,399,429,870	7,355,139,276	99.4																																																																																																																				
		滞繰	265,932,789	67,357,061	25.3																																																																																																																				
		計	7,665,362,659	7,422,496,337	96.8																																																																																																																				
			・固定資産評価状況（非課税分を除く）																																																																																																																						
			<table border="1"> <thead> <tr> <th>区分</th> <th>数量</th> <th>面積 (㎡)</th> <th>評価額(千円)</th> </tr> </thead> <tbody> <tr> <td>土地</td> <td>144,808 筆</td> <td>68,849,034</td> <td>117,882,866</td> </tr> <tr> <td>家屋</td> <td>37,288 棟</td> <td>4,543,031</td> <td>96,862,638</td> </tr> <tr> <td>償却資産</td> <td>2,941 件</td> <td></td> <td>114,913,226</td> </tr> </tbody> </table>	区分	数量	面積 (㎡)	評価額(千円)	土地	144,808 筆	68,849,034	117,882,866	家屋	37,288 棟	4,543,031	96,862,638	償却資産	2,941 件		114,913,226																																																																																																						
区分	数量	面積 (㎡)	評価額(千円)																																																																																																																						
土地	144,808 筆	68,849,034	117,882,866																																																																																																																						
家屋	37,288 棟	4,543,031	96,862,638																																																																																																																						
償却資産	2,941 件		114,913,226																																																																																																																						
			(注1) 令和4年度概要調書による。 (注2) 土地・家屋・償却資産は法定免税点未満を含む。																																																																																																																						

2款 総務費

項目	事業名	事業費 (単位 円)	主要事業の実績及び成果 (事業内容及び成果)																																																																																														
			<ul style="list-style-type: none"> 金融機関等口座振替及び窓口振込手数料 2,835,991 円 税計算等の民間委託事業 <table border="1"> <thead> <tr> <th>委託事業名</th> <th>委託料 (円)</th> </tr> </thead> <tbody> <tr> <td>電算委託料</td> <td>23,664,657</td> </tr> </tbody> </table> 固定資産台帳整備事業 固定資産の課税客体を把握するため、固定資産台帳の整備を行った。 28,897,506 円 	委託事業名	委託料 (円)	電算委託料	23,664,657																																																																																										
委託事業名	委託料 (円)																																																																																																
電算委託料	23,664,657																																																																																																
(3) 戸籍住民基本台帳費																																																																																																	
1 戸籍住民基本台帳費	戸籍住民基本台帳事務費	58,192,172	<p>◎ 迅速で適切な行政サービスに努めるとともに、昼休み時間帯等における窓口業務や、コンビニ交付サービス及び西部・北部・永田の窓口サービスステーションにおける各種証明書の発行を行い、市民の利便を図った。</p> <p>1 戸籍事務 ・本籍数及び本籍人口</p> <table border="1"> <thead> <tr> <th>区 分</th> <th>令和4年度末日</th> <th>令和3年度末日</th> <th>比 較</th> </tr> </thead> <tbody> <tr> <td>本籍数(戸籍)</td> <td>20,269</td> <td>20,426</td> <td>△ 157</td> </tr> <tr> <td>本籍人口(人)</td> <td>50,093</td> <td>50,695</td> <td>△ 602</td> </tr> </tbody> </table> <p>・戸籍届出件数 (単位: 件)</p> <table border="1"> <thead> <tr> <th>区 分</th> <th>令和4年度</th> <th>令和3年度</th> <th>比 較</th> </tr> </thead> <tbody> <tr> <td>出生</td> <td>369</td> <td>408</td> <td>△ 39</td> </tr> <tr> <td>死亡</td> <td>737</td> <td>673</td> <td>64</td> </tr> <tr> <td>婚姻</td> <td>403</td> <td>409</td> <td>△ 6</td> </tr> <tr> <td>離婚</td> <td>91</td> <td>97</td> <td>△ 6</td> </tr> <tr> <td>養子縁組</td> <td>35</td> <td>26</td> <td>9</td> </tr> <tr> <td>養子離縁</td> <td>15</td> <td>4</td> <td>11</td> </tr> <tr> <td>入籍</td> <td>83</td> <td>72</td> <td>11</td> </tr> <tr> <td>転籍</td> <td>190</td> <td>154</td> <td>36</td> </tr> <tr> <td>その他</td> <td>88</td> <td>107</td> <td>△ 19</td> </tr> <tr> <td>計</td> <td>2,011</td> <td>1,950</td> <td>61</td> </tr> </tbody> </table> <p>・死体、死胎埋火葬許可 (単位: 件)</p> <table border="1"> <thead> <tr> <th>区 分</th> <th>令和4年度</th> <th>令和3年度</th> <th>比 較</th> </tr> </thead> <tbody> <tr> <td>許可件数</td> <td>587</td> <td>536</td> <td>51</td> </tr> </tbody> </table> <p>・戸籍届出件数の年度別推移 (単位: 件)</p> <table border="1"> <thead> <tr> <th>区 分</th> <th>令和4年度</th> <th>令和3年度</th> <th>令和2年度</th> <th>令和元年度</th> </tr> </thead> <tbody> <tr> <td>出生</td> <td>369</td> <td>408</td> <td>435</td> <td>447</td> </tr> <tr> <td>死亡</td> <td>737</td> <td>673</td> <td>659</td> <td>661</td> </tr> <tr> <td>婚姻</td> <td>403</td> <td>409</td> <td>464</td> <td>549</td> </tr> <tr> <td>離婚</td> <td>91</td> <td>97</td> <td>92</td> <td>129</td> </tr> <tr> <td>計</td> <td>1,600</td> <td>1,587</td> <td>1,650</td> <td>1,786</td> </tr> </tbody> </table>	区 分	令和4年度末日	令和3年度末日	比 較	本籍数(戸籍)	20,269	20,426	△ 157	本籍人口(人)	50,093	50,695	△ 602	区 分	令和4年度	令和3年度	比 較	出生	369	408	△ 39	死亡	737	673	64	婚姻	403	409	△ 6	離婚	91	97	△ 6	養子縁組	35	26	9	養子離縁	15	4	11	入籍	83	72	11	転籍	190	154	36	その他	88	107	△ 19	計	2,011	1,950	61	区 分	令和4年度	令和3年度	比 較	許可件数	587	536	51	区 分	令和4年度	令和3年度	令和2年度	令和元年度	出生	369	408	435	447	死亡	737	673	659	661	婚姻	403	409	464	549	離婚	91	97	92	129	計	1,600	1,587	1,650	1,786
区 分	令和4年度末日	令和3年度末日	比 較																																																																																														
本籍数(戸籍)	20,269	20,426	△ 157																																																																																														
本籍人口(人)	50,093	50,695	△ 602																																																																																														
区 分	令和4年度	令和3年度	比 較																																																																																														
出生	369	408	△ 39																																																																																														
死亡	737	673	64																																																																																														
婚姻	403	409	△ 6																																																																																														
離婚	91	97	△ 6																																																																																														
養子縁組	35	26	9																																																																																														
養子離縁	15	4	11																																																																																														
入籍	83	72	11																																																																																														
転籍	190	154	36																																																																																														
その他	88	107	△ 19																																																																																														
計	2,011	1,950	61																																																																																														
区 分	令和4年度	令和3年度	比 較																																																																																														
許可件数	587	536	51																																																																																														
区 分	令和4年度	令和3年度	令和2年度	令和元年度																																																																																													
出生	369	408	435	447																																																																																													
死亡	737	673	659	661																																																																																													
婚姻	403	409	464	549																																																																																													
離婚	91	97	92	129																																																																																													
計	1,600	1,587	1,650	1,786																																																																																													

2款 総務費

項目	事業名	事業費 (単位 円)	主要事業の実績及び成果 (事業内容及び成果)																																																																																																																																																																																		
			<p>2 住民基本台帳事務</p> <p>・住民基本台帳世帯数及び人口 (単位：人)</p> <table border="1"> <thead> <tr> <th>区分</th> <th>令和4年度末日</th> <th>令和3年度末日</th> <th>比較</th> </tr> </thead> <tbody> <tr> <td rowspan="4">日本人</td> <td>世帯数(世帯)</td> <td>16,871</td> <td>16,827</td> <td>44</td> </tr> <tr> <td>人口</td> <td>41,971</td> <td>42,495</td> <td>△ 524</td> </tr> <tr> <td rowspan="2">内訳</td> <td>男</td> <td>20,685</td> <td>20,923</td> <td>△ 238</td> </tr> <tr> <td>女</td> <td>21,286</td> <td>21,572</td> <td>△ 286</td> </tr> <tr> <td rowspan="4">外国人</td> <td>世帯数(世帯)</td> <td>612</td> <td>534</td> <td>78</td> </tr> <tr> <td>人口</td> <td>829</td> <td>750</td> <td>79</td> </tr> <tr> <td rowspan="2">内訳</td> <td>男</td> <td>217</td> <td>182</td> <td>35</td> </tr> <tr> <td>女</td> <td>612</td> <td>568</td> <td>44</td> </tr> <tr> <td>混合世帯数(世帯)</td> <td>115</td> <td>115</td> <td>0</td> </tr> <tr> <td rowspan="4">計</td> <td>世帯数(世帯)</td> <td>17,598</td> <td>17,476</td> <td>122</td> </tr> <tr> <td>人口</td> <td>42,800</td> <td>43,245</td> <td>△ 445</td> </tr> <tr> <td rowspan="2">内訳</td> <td>男</td> <td>20,902</td> <td>21,105</td> <td>△ 203</td> </tr> <tr> <td>女</td> <td>21,898</td> <td>22,140</td> <td>△ 242</td> </tr> </tbody> </table> <p>・国籍、地域別外国人住民人口 (単位：人)</p> <table border="1"> <thead> <tr> <th>区分</th> <th>令和4年度末日</th> <th>令和3年度末日</th> <th>比較</th> </tr> </thead> <tbody> <tr> <td>ブラジル</td> <td>76</td> <td>79</td> <td>△ 3</td> </tr> <tr> <td>中国</td> <td>170</td> <td>204</td> <td>△ 34</td> </tr> <tr> <td>フィリピン</td> <td>105</td> <td>97</td> <td>8</td> </tr> <tr> <td>韓国・朝鮮</td> <td>7</td> <td>8</td> <td>△ 1</td> </tr> <tr> <td>タイ</td> <td>30</td> <td>26</td> <td>4</td> </tr> <tr> <td>ベトナム</td> <td>275</td> <td>201</td> <td>74</td> </tr> <tr> <td>その他</td> <td>166</td> <td>130</td> <td>36</td> </tr> <tr> <td>計</td> <td>829</td> <td>745</td> <td>84</td> </tr> </tbody> </table> <p>・住民異動件数 (単位：件)</p> <table border="1"> <thead> <tr> <th>区分</th> <th>令和4年度</th> <th>令和3年度</th> <th>比較</th> </tr> </thead> <tbody> <tr> <td>出生</td> <td>218</td> <td>242</td> <td>△ 24</td> </tr> <tr> <td>死亡</td> <td>585</td> <td>526</td> <td>59</td> </tr> <tr> <td>転入</td> <td>1,068</td> <td>910</td> <td>158</td> </tr> <tr> <td>転出</td> <td>1,224</td> <td>1,177</td> <td>47</td> </tr> <tr> <td>転居</td> <td>526</td> <td>456</td> <td>70</td> </tr> <tr> <td>世帯変更</td> <td>480</td> <td>409</td> <td>71</td> </tr> <tr> <td>職権修正</td> <td>335</td> <td>590</td> <td>△ 255</td> </tr> <tr> <td>附票の記載</td> <td>5,050</td> <td>5,124</td> <td>△ 74</td> </tr> <tr> <td>附票の消除</td> <td>1,844</td> <td>1,668</td> <td>176</td> </tr> <tr> <td>計</td> <td>11,330</td> <td>11,102</td> <td>228</td> </tr> </tbody> </table> <p>3 印鑑登録等件数 (単位：件)</p> <table border="1"> <thead> <tr> <th>区分</th> <th>令和4年度</th> <th>令和3年度</th> <th>比較</th> </tr> </thead> <tbody> <tr> <td>新規登録及び再登録</td> <td>1,236</td> <td>1,172</td> <td>64</td> </tr> <tr> <td>廃止</td> <td>425</td> <td>379</td> <td>46</td> </tr> <tr> <td>計</td> <td>1,661</td> <td>1,551</td> <td>110</td> </tr> </tbody> </table> <p>4 自動車臨時運行許可証及び原付自転車等標識 交付事務 (単位：件)</p> <table border="1"> <thead> <tr> <th>区分</th> <th>令和4年度</th> <th>令和3年度</th> <th>比較</th> </tr> </thead> <tbody> <tr> <td>臨時運行許可証交付</td> <td>293</td> <td>370</td> <td>△ 77</td> </tr> <tr> <td>原付自転車等標識交付</td> <td>382</td> <td>375</td> <td>7</td> </tr> <tr> <td>原付自転車等廃車申請</td> <td>406</td> <td>342</td> <td>64</td> </tr> <tr> <td>原付自転車等変更申請</td> <td>87</td> <td>53</td> <td>34</td> </tr> </tbody> </table>	区分	令和4年度末日	令和3年度末日	比較	日本人	世帯数(世帯)	16,871	16,827	44	人口	41,971	42,495	△ 524	内訳	男	20,685	20,923	△ 238	女	21,286	21,572	△ 286	外国人	世帯数(世帯)	612	534	78	人口	829	750	79	内訳	男	217	182	35	女	612	568	44	混合世帯数(世帯)	115	115	0	計	世帯数(世帯)	17,598	17,476	122	人口	42,800	43,245	△ 445	内訳	男	20,902	21,105	△ 203	女	21,898	22,140	△ 242	区分	令和4年度末日	令和3年度末日	比較	ブラジル	76	79	△ 3	中国	170	204	△ 34	フィリピン	105	97	8	韓国・朝鮮	7	8	△ 1	タイ	30	26	4	ベトナム	275	201	74	その他	166	130	36	計	829	745	84	区分	令和4年度	令和3年度	比較	出生	218	242	△ 24	死亡	585	526	59	転入	1,068	910	158	転出	1,224	1,177	47	転居	526	456	70	世帯変更	480	409	71	職権修正	335	590	△ 255	附票の記載	5,050	5,124	△ 74	附票の消除	1,844	1,668	176	計	11,330	11,102	228	区分	令和4年度	令和3年度	比較	新規登録及び再登録	1,236	1,172	64	廃止	425	379	46	計	1,661	1,551	110	区分	令和4年度	令和3年度	比較	臨時運行許可証交付	293	370	△ 77	原付自転車等標識交付	382	375	7	原付自転車等廃車申請	406	342	64	原付自転車等変更申請	87	53	34
区分	令和4年度末日	令和3年度末日	比較																																																																																																																																																																																		
日本人	世帯数(世帯)	16,871	16,827	44																																																																																																																																																																																	
	人口	41,971	42,495	△ 524																																																																																																																																																																																	
	内訳	男	20,685	20,923	△ 238																																																																																																																																																																																
		女	21,286	21,572	△ 286																																																																																																																																																																																
外国人	世帯数(世帯)	612	534	78																																																																																																																																																																																	
	人口	829	750	79																																																																																																																																																																																	
	内訳	男	217	182	35																																																																																																																																																																																
		女	612	568	44																																																																																																																																																																																
混合世帯数(世帯)	115	115	0																																																																																																																																																																																		
計	世帯数(世帯)	17,598	17,476	122																																																																																																																																																																																	
	人口	42,800	43,245	△ 445																																																																																																																																																																																	
	内訳	男	20,902	21,105	△ 203																																																																																																																																																																																
		女	21,898	22,140	△ 242																																																																																																																																																																																
区分	令和4年度末日	令和3年度末日	比較																																																																																																																																																																																		
ブラジル	76	79	△ 3																																																																																																																																																																																		
中国	170	204	△ 34																																																																																																																																																																																		
フィリピン	105	97	8																																																																																																																																																																																		
韓国・朝鮮	7	8	△ 1																																																																																																																																																																																		
タイ	30	26	4																																																																																																																																																																																		
ベトナム	275	201	74																																																																																																																																																																																		
その他	166	130	36																																																																																																																																																																																		
計	829	745	84																																																																																																																																																																																		
区分	令和4年度	令和3年度	比較																																																																																																																																																																																		
出生	218	242	△ 24																																																																																																																																																																																		
死亡	585	526	59																																																																																																																																																																																		
転入	1,068	910	158																																																																																																																																																																																		
転出	1,224	1,177	47																																																																																																																																																																																		
転居	526	456	70																																																																																																																																																																																		
世帯変更	480	409	71																																																																																																																																																																																		
職権修正	335	590	△ 255																																																																																																																																																																																		
附票の記載	5,050	5,124	△ 74																																																																																																																																																																																		
附票の消除	1,844	1,668	176																																																																																																																																																																																		
計	11,330	11,102	228																																																																																																																																																																																		
区分	令和4年度	令和3年度	比較																																																																																																																																																																																		
新規登録及び再登録	1,236	1,172	64																																																																																																																																																																																		
廃止	425	379	46																																																																																																																																																																																		
計	1,661	1,551	110																																																																																																																																																																																		
区分	令和4年度	令和3年度	比較																																																																																																																																																																																		
臨時運行許可証交付	293	370	△ 77																																																																																																																																																																																		
原付自転車等標識交付	382	375	7																																																																																																																																																																																		
原付自転車等廃車申請	406	342	64																																																																																																																																																																																		
原付自転車等変更申請	87	53	34																																																																																																																																																																																		

2款 総務費

項目	事業名	事業費 (単位 円)	主要事業の実績及び成果 (事業内容及び成果)																																																																																																																																																																				
			<p>5 マイナンバーカード等交付事務 (単位：件)</p> <table border="1"> <thead> <tr> <th>区 分</th> <th>令和4年度</th> <th>令和3年度</th> <th>比較</th> </tr> </thead> <tbody> <tr> <td>マイナンバーカード交付</td> <td>14,834</td> <td>5,640</td> <td>9,194</td> </tr> <tr> <td>マイナンバーカード再交付</td> <td>122</td> <td>42</td> <td>80</td> </tr> </tbody> </table> <p>6 各種証明書等取扱件数 ・戸籍謄本、抄本等 (単位：件)</p> <table border="1"> <thead> <tr> <th>区 分</th> <th>令和4年度</th> <th>令和3年度</th> <th>比較</th> </tr> </thead> <tbody> <tr> <td>有料分</td> <td></td> <td></td> <td></td> </tr> <tr> <td>戸籍謄抄本</td> <td>6,082</td> <td>5,563</td> <td>519</td> </tr> <tr> <td>除籍改製原戸籍謄抄本</td> <td>5,665</td> <td>5,137</td> <td>528</td> </tr> <tr> <td>受理証明他</td> <td>157</td> <td>151</td> <td>6</td> </tr> <tr> <td>小 計</td> <td>11,904</td> <td>10,851</td> <td>1,053</td> </tr> <tr> <td>公用分</td> <td></td> <td></td> <td></td> </tr> <tr> <td>戸籍謄抄本</td> <td>1,707</td> <td>1,827</td> <td>△ 120</td> </tr> <tr> <td>除籍改製原戸籍謄抄本</td> <td>4,170</td> <td>4,739</td> <td>△ 569</td> </tr> <tr> <td>受理証明他</td> <td>27</td> <td>9</td> <td>18</td> </tr> <tr> <td>小 計</td> <td>5,904</td> <td>6,575</td> <td>△ 671</td> </tr> <tr> <td>計</td> <td>17,808</td> <td>17,426</td> <td>382</td> </tr> </tbody> </table> <p>・住民票の一部の写し、記載事項証明書等 (単位：件)</p> <table border="1"> <thead> <tr> <th>区 分</th> <th>令和4年度</th> <th>令和3年度</th> <th>比較</th> </tr> </thead> <tbody> <tr> <td>有料分</td> <td></td> <td></td> <td></td> </tr> <tr> <td>住民票</td> <td>14,646</td> <td>14,634</td> <td>12</td> </tr> <tr> <td>戸籍の附票</td> <td>929</td> <td>820</td> <td>109</td> </tr> <tr> <td>記載事項証明</td> <td>425</td> <td>463</td> <td>△ 38</td> </tr> <tr> <td>住民票閲覧</td> <td>64</td> <td>58</td> <td>6</td> </tr> <tr> <td>小 計</td> <td>16,064</td> <td>15,975</td> <td>89</td> </tr> <tr> <td>公用分</td> <td></td> <td></td> <td></td> </tr> <tr> <td>住民票</td> <td>1,587</td> <td>1,431</td> <td>156</td> </tr> <tr> <td>戸籍の附票</td> <td>3,755</td> <td>3,530</td> <td>225</td> </tr> <tr> <td>小 計</td> <td>5,342</td> <td>4,961</td> <td>381</td> </tr> <tr> <td>計</td> <td>21,406</td> <td>20,936</td> <td>470</td> </tr> </tbody> </table> <p>・諸証明等 (単位：件)</p> <table border="1"> <thead> <tr> <th>区 分</th> <th>令和4年度</th> <th>令和3年度</th> <th>比較</th> </tr> </thead> <tbody> <tr> <td>有料分</td> <td></td> <td></td> <td></td> </tr> <tr> <td>印鑑登録証明書</td> <td>10,992</td> <td>10,823</td> <td>169</td> </tr> <tr> <td>税務関係証明書</td> <td>7,922</td> <td>7,612</td> <td>310</td> </tr> <tr> <td>土地台帳公図閲覧</td> <td>347</td> <td>600</td> <td>△ 253</td> </tr> <tr> <td>その他証明書</td> <td>500</td> <td>498</td> <td>2</td> </tr> <tr> <td>印鑑再登録</td> <td>436</td> <td>421</td> <td>15</td> </tr> <tr> <td>小 計</td> <td>20,197</td> <td>19,954</td> <td>243</td> </tr> <tr> <td>公用分</td> <td></td> <td></td> <td></td> </tr> <tr> <td>印鑑登録証明書</td> <td>96</td> <td>64</td> <td>32</td> </tr> <tr> <td>税務関係証明書</td> <td>55</td> <td>1,057</td> <td>△ 1,002</td> </tr> <tr> <td>その他証明書</td> <td>454</td> <td>235</td> <td>219</td> </tr> <tr> <td>小 計</td> <td>605</td> <td>1,356</td> <td>△ 751</td> </tr> <tr> <td>計</td> <td>20,802</td> <td>21,310</td> <td>△ 508</td> </tr> </tbody> </table>	区 分	令和4年度	令和3年度	比較	マイナンバーカード交付	14,834	5,640	9,194	マイナンバーカード再交付	122	42	80	区 分	令和4年度	令和3年度	比較	有料分				戸籍謄抄本	6,082	5,563	519	除籍改製原戸籍謄抄本	5,665	5,137	528	受理証明他	157	151	6	小 計	11,904	10,851	1,053	公用分				戸籍謄抄本	1,707	1,827	△ 120	除籍改製原戸籍謄抄本	4,170	4,739	△ 569	受理証明他	27	9	18	小 計	5,904	6,575	△ 671	計	17,808	17,426	382	区 分	令和4年度	令和3年度	比較	有料分				住民票	14,646	14,634	12	戸籍の附票	929	820	109	記載事項証明	425	463	△ 38	住民票閲覧	64	58	6	小 計	16,064	15,975	89	公用分				住民票	1,587	1,431	156	戸籍の附票	3,755	3,530	225	小 計	5,342	4,961	381	計	21,406	20,936	470	区 分	令和4年度	令和3年度	比較	有料分				印鑑登録証明書	10,992	10,823	169	税務関係証明書	7,922	7,612	310	土地台帳公図閲覧	347	600	△ 253	その他証明書	500	498	2	印鑑再登録	436	421	15	小 計	20,197	19,954	243	公用分				印鑑登録証明書	96	64	32	税務関係証明書	55	1,057	△ 1,002	その他証明書	454	235	219	小 計	605	1,356	△ 751	計	20,802	21,310	△ 508
区 分	令和4年度	令和3年度	比較																																																																																																																																																																				
マイナンバーカード交付	14,834	5,640	9,194																																																																																																																																																																				
マイナンバーカード再交付	122	42	80																																																																																																																																																																				
区 分	令和4年度	令和3年度	比較																																																																																																																																																																				
有料分																																																																																																																																																																							
戸籍謄抄本	6,082	5,563	519																																																																																																																																																																				
除籍改製原戸籍謄抄本	5,665	5,137	528																																																																																																																																																																				
受理証明他	157	151	6																																																																																																																																																																				
小 計	11,904	10,851	1,053																																																																																																																																																																				
公用分																																																																																																																																																																							
戸籍謄抄本	1,707	1,827	△ 120																																																																																																																																																																				
除籍改製原戸籍謄抄本	4,170	4,739	△ 569																																																																																																																																																																				
受理証明他	27	9	18																																																																																																																																																																				
小 計	5,904	6,575	△ 671																																																																																																																																																																				
計	17,808	17,426	382																																																																																																																																																																				
区 分	令和4年度	令和3年度	比較																																																																																																																																																																				
有料分																																																																																																																																																																							
住民票	14,646	14,634	12																																																																																																																																																																				
戸籍の附票	929	820	109																																																																																																																																																																				
記載事項証明	425	463	△ 38																																																																																																																																																																				
住民票閲覧	64	58	6																																																																																																																																																																				
小 計	16,064	15,975	89																																																																																																																																																																				
公用分																																																																																																																																																																							
住民票	1,587	1,431	156																																																																																																																																																																				
戸籍の附票	3,755	3,530	225																																																																																																																																																																				
小 計	5,342	4,961	381																																																																																																																																																																				
計	21,406	20,936	470																																																																																																																																																																				
区 分	令和4年度	令和3年度	比較																																																																																																																																																																				
有料分																																																																																																																																																																							
印鑑登録証明書	10,992	10,823	169																																																																																																																																																																				
税務関係証明書	7,922	7,612	310																																																																																																																																																																				
土地台帳公図閲覧	347	600	△ 253																																																																																																																																																																				
その他証明書	500	498	2																																																																																																																																																																				
印鑑再登録	436	421	15																																																																																																																																																																				
小 計	20,197	19,954	243																																																																																																																																																																				
公用分																																																																																																																																																																							
印鑑登録証明書	96	64	32																																																																																																																																																																				
税務関係証明書	55	1,057	△ 1,002																																																																																																																																																																				
その他証明書	454	235	219																																																																																																																																																																				
小 計	605	1,356	△ 751																																																																																																																																																																				
計	20,802	21,310	△ 508																																																																																																																																																																				
	戸籍住民基本台帳事務費 (繰越明許)	3,128,400	◎ 社会保障・税番号制度の導入に伴うシステム改修を実施した。 ・住民記録システム等改修業務委託 3,128,400 円																																																																																																																																																																				
		国	3,128,000																																																																																																																																																																				
		県	0																																																																																																																																																																				
		市債	0																																																																																																																																																																				
		他	0																																																																																																																																																																				
		一財	400																																																																																																																																																																				

2款 総務費

項目	事業名	事業費 (単位 円)	主要事業の実績及び成果 (事業内容及び成果)																																
(4) 選挙費																																			
1 選挙管理委員会費	選挙管理委員会運営事務費	2,291,133	◎ 選挙管理委員会開催状況 ・ 定例会 4回 ・ 臨時会 20回 参議院議員通常選挙関係 5回 長野県知事選挙関係 5回 長野県議会議員一般選挙関係 2回 市議会議員一般選挙関係 8回 ◎ 選挙人名簿登録者数（3月定時登録）（単位：人） <table border="1"> <thead> <tr> <th>年度</th> <th>男</th> <th>女</th> <th>計</th> </tr> </thead> <tbody> <tr> <td>令和4年度</td> <td>17,633</td> <td>18,503</td> <td>36,136</td> </tr> <tr> <td>令和3年度</td> <td>17,785</td> <td>18,707</td> <td>36,492</td> </tr> <tr> <td>比較</td> <td>△ 152</td> <td>△ 204</td> <td>△ 356</td> </tr> </tbody> </table> ◎ 在外選挙人名簿登録者数（3月1日現在）（単位：人） <table border="1"> <thead> <tr> <th>年度</th> <th>男</th> <th>女</th> <th>計</th> </tr> </thead> <tbody> <tr> <td>令和4年度</td> <td>9</td> <td>16</td> <td>25</td> </tr> <tr> <td>令和3年度</td> <td>10</td> <td>16</td> <td>26</td> </tr> <tr> <td>比較</td> <td>△ 1</td> <td>0</td> <td>△ 1</td> </tr> </tbody> </table>	年度	男	女	計	令和4年度	17,633	18,503	36,136	令和3年度	17,785	18,707	36,492	比較	△ 152	△ 204	△ 356	年度	男	女	計	令和4年度	9	16	25	令和3年度	10	16	26	比較	△ 1	0	△ 1
		年度		男	女	計																													
		令和4年度		17,633	18,503	36,136																													
		令和3年度		17,785	18,707	36,492																													
		比較		△ 152	△ 204	△ 356																													
年度	男	女	計																																
令和4年度	9	16	25																																
令和3年度	10	16	26																																
比較	△ 1	0	△ 1																																
国	0																																		
県	589																																		
市債	0																																		
他	0																																		
一財	2,290,544																																		
2 選挙常時啓発費	選挙常時啓発事業費	111,800	◎ 明るい選挙啓発ポスター募集 ・ 応募者数 98人 （4小学校81人、2中学校17人） ◎ 明るい選挙推進フォーラム及び明るい選挙推進県大会へ参加した。 ・ 11月24日（東御市で開催）																																
		国		0																															
		県		0																															
		市債		0																															
		一財		111,800																															
3 選挙執行費	市議会議員一般選挙費	23,050,933	◎ 中野市議会議員一般選挙を4月24日に執行した。 定数 20人 立候補者数 22人 投票結果（単位：人） <table border="1"> <thead> <tr> <th>区分</th> <th>男</th> <th>女</th> <th>計</th> </tr> </thead> <tbody> <tr> <td>有権者数</td> <td>17,518</td> <td>18,452</td> <td>35,970</td> </tr> <tr> <td>投票者数</td> <td>8,955</td> <td>9,254</td> <td>18,209</td> </tr> <tr> <td>投票率</td> <td>51.12%</td> <td>50.15%</td> <td>50.62%</td> </tr> </tbody> </table>	区分	男	女	計	有権者数	17,518	18,452	35,970	投票者数	8,955	9,254	18,209	投票率	51.12%	50.15%	50.62%																
		区分		男	女	計																													
		有権者数		17,518	18,452	35,970																													
		投票者数		8,955	9,254	18,209																													
		投票率		51.12%	50.15%	50.62%																													
	国	0																																	
	県	0																																	
	市債	0																																	
	一財	23,050,933																																	
	参議院議員通常選挙費	参議院議員通常選挙費	18,302,305	◎ 参議院議員通常選挙を7月10日に執行した。 ・ 長野県選挙区 定数 1人 立候補者数 6人 投票結果（単位：人） <table border="1"> <thead> <tr> <th>区分</th> <th>男</th> <th>女</th> <th>計</th> </tr> </thead> <tbody> <tr> <td>有権者数</td> <td>17,750</td> <td>18,650</td> <td>36,400</td> </tr> <tr> <td>投票者数</td> <td>9,272</td> <td>9,098</td> <td>18,370</td> </tr> <tr> <td>投票率</td> <td>52.24%</td> <td>48.78%</td> <td>50.47%</td> </tr> </tbody> </table>	区分	男	女	計	有権者数	17,750	18,650	36,400	投票者数	9,272	9,098	18,370	投票率	52.24%	48.78%	50.47%															
区分			男		女	計																													
有権者数			17,750		18,650	36,400																													
投票者数			9,272		9,098	18,370																													
投票率			52.24%		48.78%	50.47%																													
国	0																																		
県	17,324,527																																		
一財	977,778																																		

2款 総務費

項目	事業名	事業費 (単位 円)	主要事業の実績及び成果 (事業内容及び成果)																										
	長野県知事選挙費	15,952,792 <table border="1"> <tr><td>国</td><td>0</td></tr> <tr><td>県</td><td>15,689,915</td></tr> <tr><td>市債</td><td>0</td></tr> <tr><td>他</td><td>0</td></tr> <tr><td>一財</td><td>262,877</td></tr> </table>	国	0	県	15,689,915	市債	0	他	0	一財	262,877	◎ 長野県知事選挙を8月7日に執行した。 定数 1人 立候補者数 3人 投票結果 (単位:人) <table border="1"> <thead> <tr> <th>区分</th> <th>男</th> <th>女</th> <th>計</th> </tr> </thead> <tbody> <tr> <td>有権者数</td> <td>17,560</td> <td>18,462</td> <td>36,022</td> </tr> <tr> <td>投票者数</td> <td>6,180</td> <td>6,512</td> <td>12,692</td> </tr> <tr> <td>投票率</td> <td>35.19%</td> <td>35.27%</td> <td>35.23%</td> </tr> </tbody> </table>	区分	男	女	計	有権者数	17,560	18,462	36,022	投票者数	6,180	6,512	12,692	投票率	35.19%	35.27%	35.23%
	国	0																											
県	15,689,915																												
市債	0																												
他	0																												
一財	262,877																												
区分	男	女	計																										
有権者数	17,560	18,462	36,022																										
投票者数	6,180	6,512	12,692																										
投票率	35.19%	35.27%	35.23%																										
	長野県議会議員一般選挙費	7,714,753 <table border="1"> <tr><td>国</td><td>0</td></tr> <tr><td>県</td><td>5,481,753</td></tr> <tr><td>市債</td><td>0</td></tr> <tr><td>他</td><td>0</td></tr> <tr><td>一財</td><td>2,233,000</td></tr> </table>	国	0	県	5,481,753	市債	0	他	0	一財	2,233,000	◎ 令和5年4月9日執行の長野県議会議員一般選挙の準備を行った。 ・中野市下高井郡選挙区 定数 2人																
国	0																												
県	5,481,753																												
市債	0																												
他	0																												
一財	2,233,000																												
(5) 統計調査費																													
1 統計調査費	統計調査事業費	1,165,126 <table border="1"> <tr><td>国</td><td>0</td></tr> <tr><td>県</td><td>1,032,138</td></tr> <tr><td>市債</td><td>0</td></tr> <tr><td>他</td><td>0</td></tr> <tr><td>一財</td><td>132,988</td></tr> </table>	国	0	県	1,032,138	市債	0	他	0	一財	132,988	◎ 各種指定統計調査 ・学校基本調査(5月1日) 調査対象 市内小学校、中学校、幼稚園 調査目的 学校等に関する基本的事項について調査し、学校教育行政上の基礎資料を得る。 ・令和4年就業構造基本調査(10月1日) 調査対象 市内14調査区内の世帯 調査目的 就業及び不就業の状態を調査し、就業構造に関する基礎資料を得る。 ・毎月の人口異動調査(毎月) 調査対象 住所を異動した者等 調査目的 市の人口及び世帯数を毎月推計し、各種行政施策の基礎資料とする。																
国	0																												
県	1,032,138																												
市債	0																												
他	0																												
一財	132,988																												
(6) 監査委員費																													
1 監査委員費	監査事務費	1,712,822 <table border="1"> <tr><td>国</td><td>0</td></tr> <tr><td>県</td><td>0</td></tr> <tr><td>市債</td><td>0</td></tr> <tr><td>他</td><td>0</td></tr> <tr><td>一財</td><td>1,712,822</td></tr> </table>	国	0	県	0	市債	0	他	0	一財	1,712,822	◎ 例月出納検査 12回 (毎月1回) ◎ 決算審査 8日間 (7月14日～8月3日) ◎ 健全化判断比率等審査 1日間 (8月10日) ◎ 定期監査 7日間 (11月10日～11月25日) ※現地調査 1月30日 ◎ 財政援助団体等監査 2日間 (11月25日、30日)																
国	0																												
県	0																												
市債	0																												
他	0																												
一財	1,712,822																												

3款 民生費

項目	事業名	事業費 (単位 円)	主要事業の実績及び成果 (事業内容及び成果)																																													
(1) 社会福祉費																																																
1 社会福祉 総務費	地域福祉推進 事業費	157,156,594	<p>◎ 地域福祉活動を促進するため、福祉委員による民生活動の推進を図るとともに、市社会福祉協議会に運営費、事業費及びふれあいのまちづくり事業への補助を行い、社会福祉の充実を図った。</p> <p>また、社会福祉基金の利子を活用し、ふれあいのまちづくり事業等に充当したほか、市保護司会補助などを行い地域福祉の増進を図った。</p> <ul style="list-style-type: none"> ・福祉委員活動報酬 7,290,400円 ・民生児童委員交付金 7,411,400円 ・社会福祉協議会補助金 <ul style="list-style-type: none"> 運営費補助金 66,312,865円 事業費補助金 6,184,000円 ふれあいのまちづくり事業補助金 8,704,233円 ①地域福祉コーディネート事業 ②地域福祉教育事業 ③小地域ネットワーク事業 ④地域活動支援事業 ⑤地域福祉活動計画推進事業 ・社会福祉協議会委託事業 915,000円 <table border="1" style="margin-left: 20px;"> <thead> <tr> <th>委託事業</th> <th>相談件数(件)</th> <th>主な相談内容</th> </tr> </thead> <tbody> <tr> <td>法律相談</td> <td>101</td> <td>専門的な相談</td> </tr> </tbody> </table> ・除雪費補助金 4件 47,125円 ・中野市民生児童委員協議会負担金 113人 563,000円 ・中野市保護司会負担金 21人 206,000円 ・社会福祉基金積立 <p>基金残高 (単位：円)</p> <table border="1" style="margin-left: 20px;"> <thead> <tr> <th>令和3年度末 現在高</th> <th>本年度 積立金</th> <th>本年度 取崩額</th> <th>令和4年度末 現在高</th> </tr> </thead> <tbody> <tr> <td>436,345,170</td> <td>58,873,113</td> <td>10,027,031</td> <td>485,191,252</td> </tr> </tbody> </table>	委託事業	相談件数(件)	主な相談内容	法律相談	101	専門的な相談	令和3年度末 現在高	本年度 積立金	本年度 取崩額	令和4年度末 現在高	436,345,170	58,873,113	10,027,031	485,191,252																															
	委託事業	相談件数(件)		主な相談内容																																												
法律相談	101	専門的な相談																																														
令和3年度末 現在高	本年度 積立金	本年度 取崩額	令和4年度末 現在高																																													
436,345,170	58,873,113	10,027,031	485,191,252																																													
国	0																																															
県	7,459,000																																															
市債	0																																															
他	64,900,144																																															
一財	84,797,450																																															
	中国残留邦人 生活支援事業費	2,710,074	<p>◎ 中国残留邦人等の老後の生活の安定や地域での生き生きとした暮らしの実現を図った。</p> <ul style="list-style-type: none"> ・レセプト電子データ提供料等 890円 <table border="1" style="margin-left: 20px;"> <thead> <tr> <th>区分</th> <th>延べ世帯数 (世帯)</th> <th>延べ人員 (人)</th> <th>扶助費 (円)</th> <th>構成比 (%)</th> </tr> </thead> <tbody> <tr> <td>生活支援給付費</td> <td>2</td> <td>2</td> <td>59,608</td> <td>2.2</td> </tr> <tr> <td>住宅 //</td> <td>0</td> <td>0</td> <td>0</td> <td>0.0</td> </tr> <tr> <td>医療 //</td> <td>5</td> <td>5</td> <td>2,425,690</td> <td>89.5</td> </tr> <tr> <td>介護 //</td> <td>1</td> <td>1</td> <td>51,042</td> <td>1.9</td> </tr> <tr> <td>生業 //</td> <td>0</td> <td>0</td> <td>0</td> <td>0.0</td> </tr> <tr> <td>葬祭 //</td> <td>0</td> <td>0</td> <td>0</td> <td>0.0</td> </tr> <tr> <td>配偶者</td> <td>4</td> <td>4</td> <td>172,844</td> <td>6.4</td> </tr> <tr> <td>合計</td> <td>12</td> <td>12</td> <td>2,709,184</td> <td>100.0</td> </tr> </tbody> </table>	区分	延べ世帯数 (世帯)	延べ人員 (人)	扶助費 (円)	構成比 (%)	生活支援給付費	2	2	59,608	2.2	住宅 //	0	0	0	0.0	医療 //	5	5	2,425,690	89.5	介護 //	1	1	51,042	1.9	生業 //	0	0	0	0.0	葬祭 //	0	0	0	0.0	配偶者	4	4	172,844	6.4	合計	12	12	2,709,184	100.0
	区分	延べ世帯数 (世帯)		延べ人員 (人)	扶助費 (円)	構成比 (%)																																										
生活支援給付費	2	2	59,608	2.2																																												
住宅 //	0	0	0	0.0																																												
医療 //	5	5	2,425,690	89.5																																												
介護 //	1	1	51,042	1.9																																												
生業 //	0	0	0	0.0																																												
葬祭 //	0	0	0	0.0																																												
配偶者	4	4	172,844	6.4																																												
合計	12	12	2,709,184	100.0																																												
国	2,075,099																																															
県	0																																															
市債	0																																															
他	0																																															
一財	634,975																																															

3款 民生費

項目	事業名	事業費 (単位 円)	主要事業の実績及び成果 (事業内容及び成果)																																
	生活困窮者 自立支援事業費	18,771,194	◎ 生活困窮者の経済的・日常的・社会的な自立及び地域からの孤立状態の解消を図った。また、不登校や引きこもり等の「負の連鎖」の防止を図った。 新型コロナウイルス感染症により生活困窮に陥った世帯に対する支援金を支給し自立促進を図った。																																
		国		11,123,949																															
		県		0																															
		市債		0																															
		他		0																															
		一財		7,647,245																															
			<table border="1"> <thead> <tr> <th>区分</th> <th>実数 (人・件)</th> <th>金額 (円)</th> </tr> </thead> <tbody> <tr> <td>自立相談支援(新規相談者数)</td> <td>150</td> <td>8,879,399</td> </tr> <tr> <td>住居確保給付金</td> <td>6</td> <td>351,200</td> </tr> <tr> <td>就労準備支援事業</td> <td>0</td> <td>0</td> </tr> <tr> <td>一時生活支援事業</td> <td>1</td> <td>3,784</td> </tr> <tr> <td>学習・生活支援事業(高校)</td> <td>4</td> <td rowspan="2">1,513,400</td> </tr> <tr> <td>学習・生活支援事業(小中)</td> <td>4</td> </tr> <tr> <td>子どもの学習支援入学金等</td> <td>3</td> <td>30,000</td> </tr> <tr> <td>家計改善支援事業</td> <td>5</td> <td>2,908,411</td> </tr> <tr> <td>新型コロナウイルス感染症生活困窮者自立支援金</td> <td>4</td> <td>520,000</td> </tr> <tr> <td>合計</td> <td>177</td> <td>14,206,194</td> </tr> </tbody> </table>	区分	実数 (人・件)	金額 (円)	自立相談支援(新規相談者数)	150	8,879,399	住居確保給付金	6	351,200	就労準備支援事業	0	0	一時生活支援事業	1	3,784	学習・生活支援事業(高校)	4	1,513,400	学習・生活支援事業(小中)	4	子どもの学習支援入学金等	3	30,000	家計改善支援事業	5	2,908,411	新型コロナウイルス感染症生活困窮者自立支援金	4	520,000	合計	177	14,206,194
	区分	実数 (人・件)	金額 (円)																																
	自立相談支援(新規相談者数)	150	8,879,399																																
	住居確保給付金	6	351,200																																
	就労準備支援事業	0	0																																
	一時生活支援事業	1	3,784																																
	学習・生活支援事業(高校)	4	1,513,400																																
	学習・生活支援事業(小中)	4																																	
	子どもの学習支援入学金等	3	30,000																																
家計改善支援事業	5	2,908,411																																	
新型コロナウイルス感染症生活困窮者自立支援金	4	520,000																																	
合計	177	14,206,194																																	
国民健康保険 事業特別会計 繰出金	333,992,147	◎ 国民健康保険事業特別会計へ繰出金を支出した。 ・国民健康保険事業特別会計繰出金 333,992,147円																																	
	国		48,854,507																																
	県		133,607,115																																
	市債		0																																
	他		0																																
	一財		151,530,525																																
臨時特別給付金 給付事業費 (住民税非課 税世帯等) (繰越明許)	88,672,090	◎ 新型コロナウイルス感染症の影響が長期化する中、様々な困難に直面した者が生活・暮らしの支援を受けられるよう、令和3年度に臨時特別給付金を受給していない令和3年度及び令和4年度の住民税均等割非課税世帯等に対して1世帯当たり10万円を給付した。 受給世帯数 866世帯 給付額 86,600,000円																																	
	国		88,672,090																																
	県		0																																
	市債		0																																
	他		0																																
	一財		0																																
子育て世帯 生活支援 特別給付金 給付事業費 (ひとり親世帯分)	37,593,131	◎ 新型コロナウイルス感染症の影響により、子育て負担の増加や収入の減少があったひとり親家庭を支援するため特別給付金を支給した。 ・支給対象者 令和4年4月分の児童扶養手当受給者、公的年金を受給していることにより、令和4年4月分の児童扶養手当の支給を受けていない者、又は家計急変者 ・給付額 児童1人当たり 一律7万円 ・対象児童数 473人																																	
	国		37,593,131																																
	県		0																																
	市債		0																																
	他		0																																
	一財		0																																
価格高騰緊急支援 給付金給付事業費	175,731,649	◎ 電力・ガス・食料品等の価格高騰による負担増を踏まえ、特に家計への影響が大きい低所得世帯(住民税均等割非課税世帯等)に対して、1世帯当たり5万円を給付した。 受給世帯数 3,416世帯 給付額 170,800,000円																																	
	国		175,731,649																																
	県		0																																
	市債		0																																
	他		0																																
	一財		0																																

3款 民生費

項目	事業名	事業費 (単位 円)	主要事業の実績及び成果 (事業内容及び成果)																																								
	長野県生活困窮世帯緊急支援金給付事業費	28,398,381	◎ 電力・灯油・食料品等の価格高騰に直面する生活困窮世帯を支援するため、住民税所得割非課税世帯等に対して、1世帯当たり3万円を給付した。 受給世帯数 911世帯 給付額 27,330,000円																																								
		国 0																																									
		県 28,398,381																																									
		市債 0																																									
		他 0																																									
		一財 0																																									
2 障がい者福祉費	障がい者福祉費	12,670,268	◎ 新型コロナウイルスに感染した場合の重症化リスクが高い障がい者に対し、感染予防対策を講じ継続してサービスを提供している市内の障がい福祉サービス等事業所を支援するため、給付金を支給した。 支給事業所 29 支給額 2,450,000円 ◎ 物価等の高騰に伴う支出が運営に大きな影響を受けている市内の障がい福祉サービス等事業所の負担を軽減し、質の高いサービスを継続して提供できるようにするため、支援金を支給した。 支給事業所 30 支給額 2,094,000円																																								
		国 4,804,000																																									
		県 0																																									
		市債 0																																									
		他 15,226																																									
		一財 7,851,042																																									
	自立支援事業費	1,049,733,769	◎ 障がい者（児）に対し障がい福祉サービスの給付を行い福祉の増進を図った。 ・更生医療給付（身体障がい者が対象）																																								
		国 487,456,869																																									
		県 240,613,827																																									
		市債 0																																									
		他 0																																									
		一財 321,663,073																																									
			<table border="1"> <thead> <tr> <th>区分</th> <th>受給者数 (人)</th> <th>レプト件数 (件)</th> <th>金額 (円)</th> </tr> </thead> <tbody> <tr><td>視覚</td><td>0</td><td>0</td><td>0</td></tr> <tr><td>聴覚・平衡機能障害</td><td>0</td><td>0</td><td>0</td></tr> <tr><td>音声・言語・そしゃく機能</td><td>0</td><td>0</td><td>0</td></tr> <tr><td>肢体不自由</td><td>4</td><td>6</td><td>182,836</td></tr> <tr><td>腎臓</td><td>23</td><td>344</td><td>23,881,512</td></tr> <tr><td>小腸</td><td>2</td><td>12</td><td>843,570</td></tr> <tr><td>肝臓</td><td>1</td><td>8</td><td>105,311</td></tr> <tr><td>免疫機能障害</td><td>0</td><td>0</td><td>0</td></tr> <tr><td>合計</td><td>30</td><td>370</td><td>25,013,229</td></tr> </tbody> </table>	区分	受給者数 (人)	レプト件数 (件)	金額 (円)	視覚	0	0	0	聴覚・平衡機能障害	0	0	0	音声・言語・そしゃく機能	0	0	0	肢体不自由	4	6	182,836	腎臓	23	344	23,881,512	小腸	2	12	843,570	肝臓	1	8	105,311	免疫機能障害	0	0	0	合計	30	370	25,013,229
区分	受給者数 (人)	レプト件数 (件)	金額 (円)																																								
視覚	0	0	0																																								
聴覚・平衡機能障害	0	0	0																																								
音声・言語・そしゃく機能	0	0	0																																								
肢体不自由	4	6	182,836																																								
腎臓	23	344	23,881,512																																								
小腸	2	12	843,570																																								
肝臓	1	8	105,311																																								
免疫機能障害	0	0	0																																								
合計	30	370	25,013,229																																								
			・育成医療給付（身体障がい児が対象）																																								
			<table border="1"> <thead> <tr> <th>区分</th> <th>受給者数 (人)</th> <th>レプト件数 (件)</th> <th>金額 (円)</th> </tr> </thead> <tbody> <tr><td>視覚</td><td>0</td><td>0</td><td>0</td></tr> <tr><td>聴覚・平衡機能障害</td><td>0</td><td>0</td><td>0</td></tr> <tr><td>音声・言語・そしゃく機能</td><td>2</td><td>11</td><td>49,659</td></tr> <tr><td>肢体不自由</td><td>0</td><td>0</td><td>0</td></tr> <tr><td>腎臓</td><td>1</td><td>6</td><td>41,179</td></tr> <tr><td>免疫機能障害</td><td>0</td><td>0</td><td>0</td></tr> <tr><td>合計</td><td>3</td><td>17</td><td>90,838</td></tr> </tbody> </table>	区分	受給者数 (人)	レプト件数 (件)	金額 (円)	視覚	0	0	0	聴覚・平衡機能障害	0	0	0	音声・言語・そしゃく機能	2	11	49,659	肢体不自由	0	0	0	腎臓	1	6	41,179	免疫機能障害	0	0	0	合計	3	17	90,838								
区分	受給者数 (人)	レプト件数 (件)	金額 (円)																																								
視覚	0	0	0																																								
聴覚・平衡機能障害	0	0	0																																								
音声・言語・そしゃく機能	2	11	49,659																																								
肢体不自由	0	0	0																																								
腎臓	1	6	41,179																																								
免疫機能障害	0	0	0																																								
合計	3	17	90,838																																								
			・補装具給付（身体障がい者（児）が対象）																																								
			<table border="1"> <thead> <tr> <th rowspan="2">区分</th> <th colspan="2">給付</th> <th colspan="2">修理</th> </tr> <tr> <th>件数(件)</th> <th>金額(円)</th> <th>件数(件)</th> <th>金額(円)</th> </tr> </thead> <tbody> <tr><td>義足</td><td>1</td><td>677,451</td><td>1</td><td>6,160</td></tr> <tr><td>装具</td><td>9</td><td>781,513</td><td>5</td><td>114,420</td></tr> <tr><td>座位保持装置</td><td>0</td><td>0</td><td>2</td><td>42,908</td></tr> <tr><td>補聴器</td><td>8</td><td>512,995</td><td>6</td><td>127,767</td></tr> <tr><td>車椅子</td><td>14</td><td>2,200,248</td><td>13</td><td>404,224</td></tr> </tbody> </table>	区分	給付		修理		件数(件)	金額(円)	件数(件)	金額(円)	義足	1	677,451	1	6,160	装具	9	781,513	5	114,420	座位保持装置	0	0	2	42,908	補聴器	8	512,995	6	127,767	車椅子	14	2,200,248	13	404,224						
区分	給付		修理																																								
	件数(件)	金額(円)	件数(件)	金額(円)																																							
義足	1	677,451	1	6,160																																							
装具	9	781,513	5	114,420																																							
座位保持装置	0	0	2	42,908																																							
補聴器	8	512,995	6	127,767																																							
車椅子	14	2,200,248	13	404,224																																							

3款 民生費

項目	事業名	事業費 (単位 円)	主要事業の実績及び成果 (事業内容及び成果)					
			電動車椅子	0	0	1	32,785	
			座位保持椅子	1	76,893	0	0	
			盲人安全杖	3	11,254	0	0	
			歩行補助杖	0	0	0	0	
			眼鏡	3	74,801	0	0	
			歩行器	0	0	0	0	
			義眼	0	0	0	0	
			重度障害者用意思伝達装置	1	402,800	0	0	
			合計	40	4,737,955	28	728,264	
			*内訳					
			身体障がい者 給付 29件	修理 26件	3,868,015円			
			身体障がい児 給付 11件	修理 2件	1,598,204円			
			計 40件	28件	5,466,219円			
			＜主に18歳以上の障がい者を対象としたサービス＞					
			・ 居宅介護給付					
			自宅において入浴、排泄及び食事等の介護、家事、生活等に関する相談及び助言等を行うサービスを提供した。					
			実利用者数 66人					
			延べ利用時間数 6,454時間					
			事業費 29,255,906円					
			・ 行動援護給付					
			行動上著しい困難を有する知的、精神障がい者に対し、必要な援護、外出時における介護サービスを提供した。					
			実利用者数 23人					
			延べ利用時間数 7,098時間					
			事業費 33,305,268円					
			・ 同行援護給付					
			移動が著しく困難な視覚障がい者等の外出時に同行し、情報の提供、援護、援助を行うサービスを提供した。					
			実利用者数 8人					
			延べ利用時間数 265時間					
			事業費 1,044,508円					
			・ 療養介護給付					
			病院での機能訓練、療養上の管理、看護、医学的管理における介護、日常生活上の世話等サービスを提供した。					
			実利用者数 7人					
			延べ利用日数 2,334日					
			事業費 20,391,140円					
			・ 生活介護給付					
			主に昼間、施設において入浴、排泄及び食事等の介護のほか創作的活動、生産活動の機会を提供した。					
			実利用者数 125人					
			延べ利用日数 22,641日					
			事業費 296,219,726円					
			・ 短期入所給付					
			在宅の障がい者の介護者が、冠婚葬祭等の社会的理由等により、一時的に家庭において介護できない場合に一定期間施設入所を行うサービスを提供した。					
			実利用者数 49人					
			延べ利用日数 2,089日					
			事業費 20,908,791円					
			・ 施設入所支援給付					
			主に夜間、施設において入浴、排泄及び食事等の介護、生活等に関する相談及び助言等のサービスを提供した。					
			実利用者数 44人					
			延べ利用日数 13,778日					
			事業費 80,966,211円					

3款 民生費

項目	事業名	事業費 (単位 円)	主要事業の実績及び成果 (事業内容及び成果)
			<ul style="list-style-type: none"> <p>・ 共同生活援助給付（グループホーム） 主に夜間、共同生活を営む住居において、相談や日常生活上の援助を受けるサービスを提供した。</p> <p style="text-align: right;">実利用者数 84 人 延べ利用日数 25,542 日 事業費 147,993,750 円</p> <p>・ 自立訓練給付 一定期間支援施設等において、身体機能又は生活能力の向上のために必要な訓練を受けるサービスを提供した。</p> <p style="text-align: right;">実利用者数 11 人 延べ利用日数 1,467 日 事業費 12,400,629 円</p> <p>・ 就労移行支援給付 就労を希望する障がい者に対し、生産活動やその他活動の機会の提供を通じて、就労に必要な知識及び能力の向上のために必要な訓練を受けるサービスを提供した。</p> <p style="text-align: right;">実利用者数 9 人 延べ利用日数 616 日 事業費 5,679,388 円</p> <p>・ 就労継続支援給付 就労が困難な障がい者に対し、生産活動やその他活動の機会を提供し、その他就労に必要な知識及び能力の向上のための訓練を受けるサービスを提供した。また、農福連携推進事業として、就労継続支援A型事業所の支援を行った。</p> <p style="text-align: right;">実利用者数 202 人 延べ利用日数 35,053 日 事業費 241,619,978 円</p> <p>・ 就労定着支援給付 就労した障がい者に対し、就労の継続を図るために、雇用に伴い生じる諸問題に関する相談に応じるサービスを提供した。</p> <p style="text-align: right;">実利用者数 1 人 事業費 219,803 円</p> <p>・ 計画相談支援給付 障がい福祉サービス利用者一人一人に応じた「サービス等利用計画」を作成し、一定期間ごとにモニタリングを行い支援した。</p> <p style="text-align: right;">実利用者数 403 人 事業費 25,792,920 円</p> <p><18歳以下の障がい児を対象とした障がい福祉サービス></p> <ul style="list-style-type: none"> <p>・ 障がい児相談支援給付 サービスの内容が適切かどうか、一定期間ごとにモニタリングを行い支援した。</p> <p style="text-align: right;">実利用者数 72 人 事業費 4,629,480 円</p> <p>・ 児童発達支援給付 未就学児に対し動作指導、適応訓練などを支援した。</p> <p style="text-align: right;">実利用者数 12 人 事業費 4,540,203 円</p> <p>・ 放課後等デイサービス給付 就学児に、放課後や長期休暇中の居場所として、生活能力向上のための訓練等の場を提供した。</p> <p style="text-align: right;">実利用者数 62 人 事業費 80,344,450 円</p>

3款 民生費

項目	事業名	事業費 (単位 円)	主要事業の実績及び成果 (事業内容及び成果)																									
			<ul style="list-style-type: none"> 保育所等訪問支援 保育所等を訪問し、障がい児以外の児童との集団生活への適応のための専門的な支援等を行った。 実利用者数 22人 事業費 2,211,626円 																									
	地域生活支援事業	<p>44,931,147</p> <table border="1" data-bbox="576 595 805 752"> <tr> <td>国</td> <td>10,640,799</td> </tr> <tr> <td>県</td> <td>4,870,806</td> </tr> <tr> <td>市債</td> <td>0</td> </tr> <tr> <td>他</td> <td>118,750</td> </tr> <tr> <td>一財</td> <td>29,300,792</td> </tr> </table>	国	10,640,799	県	4,870,806	市債	0	他	118,750	一財	29,300,792	<ul style="list-style-type: none"> ◎ 障がい者（児）の能力及び適性に応じ、自立した日常生活又は社会生活を営むことができるよう必要な援助を行った。 ・ 意思疎通支援事業 聴覚障がい者の支援のため、手話通訳者等を派遣した。 利用者数 12人 派遣回数 94回 派遣時間 190.33時間 事業費 530,482円 ・ 移動支援事業 在宅の重度障がい者等の外出及び余暇活動等の社会参加のために必要な外出支援を、委託により実施した。 利用者数 93人 利用時間数 2,148時間 事業費 4,402,324円 ・ 日中一時支援事業 在宅の障がい者（児）に日中の活動場所を提供し、社会への適応訓練及び介護者の一時的な負担軽減を図ることを目的として、委託により実施した。 利用者数 11人 利用回数 1,371回 事業費 2,925,879円 ・ 障がい者相談支援事業 障がい者、介護者等の相談に応じ、必要な情報の提供、助言を行う相談支援を、委託により実施した。 業務委託先 社会福祉法人高水福祉会 （北信圏域障害者総合相談支援センター） 相談支援件数 869件 事業費 7,847,000円 ・ 権利擁護センター運営事業 障がい者等の権利擁護の普及啓発を進めるとともに、成年後見制度等の利用促進を委託により実施した。 業務委託先 NPO法人北信ふくしMねっと 相談者数 94人 相談回数 335回 事業費 7,884,000円 ・ 北信圏域地域生活支援拠点等事業 住み慣れた地域で安心して暮らして行けるよう、様々な支援を切れ目なく提供できる仕組みの構築を行った。 業務委託先 社会福祉法人高水福祉会 地域あんしんコーディネーター配置 緊急時受入、短期入所空床確保 事業費 6,494,750円 ・ 日常生活用具給付等事業 日常生活の便宜を図るための用具の給付等を行った。 <table border="1" data-bbox="879 1921 1501 2076"> <thead> <tr> <th>区分</th> <th>件数(件)</th> <th>金額(円)</th> </tr> </thead> <tbody> <tr> <td>頭部保護帽</td> <td>1</td> <td>14,440</td> </tr> <tr> <td>電気式たん吸引器</td> <td>2</td> <td>103,580</td> </tr> <tr> <td>ストマ用装具</td> <td>718</td> <td>6,624,158</td> </tr> <tr> <td>紙おむつ等</td> <td>124</td> <td>1,218,495</td> </tr> </tbody> </table>	区分	件数(件)	金額(円)	頭部保護帽	1	14,440	電気式たん吸引器	2	103,580	ストマ用装具	718	6,624,158	紙おむつ等	124	1,218,495
国	10,640,799																											
県	4,870,806																											
市債	0																											
他	118,750																											
一財	29,300,792																											
区分	件数(件)	金額(円)																										
頭部保護帽	1	14,440																										
電気式たん吸引器	2	103,580																										
ストマ用装具	718	6,624,158																										
紙おむつ等	124	1,218,495																										

3款 民生費

項目	事業名	事業費 (単位 円)	主要事業の実績及び成果 (事業内容及び成果)																												
			<table border="1"> <tr><td>収尿器</td><td>12</td><td>87,780</td></tr> <tr><td>特殊マット</td><td>1</td><td>100,000</td></tr> <tr><td>居宅生活動作補助用具</td><td>1</td><td>200,000</td></tr> <tr><td>聴覚障がい者屋内信号装置</td><td>1</td><td>6,160</td></tr> <tr><td>移動・移乗支援用具</td><td>2</td><td>81,549</td></tr> <tr><td>聴覚障がい者用通信装置</td><td>2</td><td>64,196</td></tr> <tr><td>入浴補助用具</td><td>2</td><td>48,925</td></tr> <tr><td>特殊寝台</td><td>3</td><td>446,600</td></tr> <tr><td>計</td><td>869</td><td>8,995,883</td></tr> </table>	収尿器	12	87,780	特殊マット	1	100,000	居宅生活動作補助用具	1	200,000	聴覚障がい者屋内信号装置	1	6,160	移動・移乗支援用具	2	81,549	聴覚障がい者用通信装置	2	64,196	入浴補助用具	2	48,925	特殊寝台	3	446,600	計	869	8,995,883	
収尿器	12	87,780																													
特殊マット	1	100,000																													
居宅生活動作補助用具	1	200,000																													
聴覚障がい者屋内信号装置	1	6,160																													
移動・移乗支援用具	2	81,549																													
聴覚障がい者用通信装置	2	64,196																													
入浴補助用具	2	48,925																													
特殊寝台	3	446,600																													
計	869	8,995,883																													
			<p>*内訳</p> <table border="1"> <tr><td>身体障がい者 給付</td><td>808 件</td><td>8,439,891 円</td></tr> <tr><td>身体障がい児 給付</td><td>61 件</td><td>555,992 円</td></tr> <tr><td>計</td><td>869 件</td><td>8,995,883 円</td></tr> </table> <ul style="list-style-type: none"> 緊急通報システム貸与事業 緊急通報システムを身体障がい者だけの世帯等に貸与し安否確認や急病、災害時の迅速、適切な対応に備えた。 貸与世帯 4 世帯 事業費 71,940 円 身体障がい者施設更生訓練事業 更生訓練を受けている者に対し、社会復帰の促進を図るため、訓練及び通所のための経費を支給した。 給付対象者 2 人 事業費 46,760 円 軽度・中等度難聴児補聴器購入費助成事業 補装具費支給制度の対象とならない軽度・中等度難聴児の補聴器購入等に係る費用の一部を助成した。 対象者 4 人 事業費 240,100 円 自動車運転免許取得費助成事業 自動車運転免許取得に必要な経費の一部を助成した。 助成件数 3 件 事業費 300,000 円 	身体障がい者 給付	808 件	8,439,891 円	身体障がい児 給付	61 件	555,992 円	計	869 件	8,995,883 円																			
身体障がい者 給付	808 件	8,439,891 円																													
身体障がい児 給付	61 件	555,992 円																													
計	869 件	8,995,883 円																													
	在宅福祉事業費	51,968,308	◎ 在宅の障がい者（児）の経済的な負担軽減を図った。 ・各手帳の取得指導 手帳の取得を指導し、各種制度の適用を図った。																												
		<table border="1"> <tr><td>国</td><td>20,425,282</td></tr> <tr><td>県</td><td>1,882,094</td></tr> <tr><td>市債</td><td>0</td></tr> <tr><td>他</td><td>404,550</td></tr> <tr><td>一財</td><td>29,256,382</td></tr> </table>	国	20,425,282	県	1,882,094	市債	0	他	404,550	一財	29,256,382																			
国	20,425,282																														
県	1,882,094																														
市債	0																														
他	404,550																														
一財	29,256,382																														

身体障がい者手帳取得状況（令和5年3月31日現在） (単位：人)

区分	視覚	聴覚 ろうあ	平衡	音声言語 そしゃく	心臓	腎臓	呼吸器	膀胱 直腸	小腸	肝臓 免疫	肢体 不自由	計
R4年度交付者数	16	5	0	3	32	10	7	9	0	0	39	121
手帳所持者数	94	114	0	18	422	100	38	74	3	4	952	1,819

(単位：人)

区分	1級	2級	3級	4級	5級	6級	計
R4年度交付者数	55	19	21	15	5	6	121
手帳取得者数	505	205	365	504	143	97	1,819

3款 民生費

項目	事業名	事業費 (単位 円)	主要事業の実績及び成果 (事業内容及び成果)																																	
			<p>療育手帳取得状況 (令和5年3月31日現在) (単位:人)</p> <table border="1"> <thead> <tr> <th>区分</th> <th>A1</th> <th>A2</th> <th>B1</th> <th>B2</th> <th>計</th> </tr> </thead> <tbody> <tr> <td>R4年度交付者数</td> <td>1</td> <td>0</td> <td>4</td> <td>13</td> <td>18</td> </tr> <tr> <td>手帳取得者数</td> <td>119</td> <td>7</td> <td>113</td> <td>164</td> <td>403</td> </tr> </tbody> </table> <p>精神保健福祉手帳取得状況 (令和5年3月31日現在) (単位:人)</p> <table border="1"> <thead> <tr> <th>区分</th> <th>1級</th> <th>2級</th> <th>3級</th> <th>計</th> </tr> </thead> <tbody> <tr> <td>R4年度交付者数</td> <td>16</td> <td>29</td> <td>5</td> <td>50</td> </tr> <tr> <td>手帳取得者数</td> <td>261</td> <td>261</td> <td>33</td> <td>555</td> </tr> </tbody> </table> <ul style="list-style-type: none"> ・施設通所者送迎タクシー運行委託事業 社会福祉施設へ通所する障がい者等の送迎を行った。 対象施設 社会就労センター、福祉ふれあいセンター 利用者数 5人 利用回数 2,115回 利用者負担金(1回150円) 317,250円 事業費 2,823,750円 ・タイムケア委託事業 障がい者(児)の在宅生活が一時的に困難になった時、 時間単位で障がい者(児)を施設、民間団体等に介護委託し、 介護者の負担軽減を図った。 利用者数 82人 利用回数 4,484回 利用時間数 6,241時間 事業費 8,213,050円 ・デイホーム運営事業 社会福祉法人高水福祉会に、精神障がい者のためのデイ ホームの運営委託を行った。 利用者数 33人 延べ 1,632人 事業費 5,602,000円 ・長野県民交通災害共済加入事業 身体障害者手帳1～2級、療育手帳及び精神保健福祉手 帳所持者の掛金を負担した。 加入者数 身体障がい者 797人 知的障がい者 349人 精神障がい者 542人 事業費 675,200円 ・扶養共済掛金助成事業 心身障がい者の保護者が納めた心身障害者扶養共済掛金 を所得に応じて助成し、制度の加入促進を図った。 助成件数 4件 事業費 88,450円 ・通所費等助成事業 障がい者施設等の通所者の交通費の一部を助成した。 助成者数 78人 助成額 2,448,784円 ・通院費等助成事業 重度身体障がい者が、通院等に使用するタクシー料金の 一部を助成した。 助成券交付者数 105人 延べ利用件数 1,116件 事業費 754,375円 	区分	A1	A2	B1	B2	計	R4年度交付者数	1	0	4	13	18	手帳取得者数	119	7	113	164	403	区分	1級	2級	3級	計	R4年度交付者数	16	29	5	50	手帳取得者数	261	261	33	555
区分	A1	A2	B1	B2	計																															
R4年度交付者数	1	0	4	13	18																															
手帳取得者数	119	7	113	164	403																															
区分	1級	2級	3級	計																																
R4年度交付者数	16	29	5	50																																
手帳取得者数	261	261	33	555																																

3款 民生費

項目	事業名	事業費 (単位 円)	主要事業の実績及び成果 (事業内容及び成果)																												
			<ul style="list-style-type: none"> ・訪問理容美容料助成事業 重度心身障がい者（児）への訪問による理容美容料金の一部を助成した。 助成券交付者数 33 人 延べ利用件数 74 件 事業費 74,000 円 ・介護用品給付事業 重度心身障がい者（児）に、紙おむつ等の介護用品料金の一部を給付し、ごみ袋の給付も行った。 給付券交付者数 64 人 延べ利用件数 448 件 事業費 1,778,639 円 ・介護慰労金支給事業 在宅の重度心身障がい者（児）の家庭介護者に対し、在宅生活の維持向上と介護者の負担軽減を図った。 <table border="1" data-bbox="836 779 1501 967"> <thead> <tr> <th>介護期間</th> <th>課税状況</th> <th>支給者数(人)</th> <th>支給額(円)</th> <th>計(円)</th> </tr> </thead> <tbody> <tr> <td rowspan="2">6月以上12月未満</td> <td>課税</td> <td>8</td> <td>12,500</td> <td>100,000</td> </tr> <tr> <td>非課税</td> <td>0</td> <td>25,000</td> <td>0</td> </tr> <tr> <td rowspan="2">12月以上</td> <td>課税</td> <td>44</td> <td>25,000</td> <td>1,100,000</td> </tr> <tr> <td>非課税</td> <td>13</td> <td>50,000</td> <td>650,000</td> </tr> <tr> <td>計</td> <td></td> <td>65</td> <td></td> <td>1,850,000</td> </tr> </tbody> </table> <ul style="list-style-type: none"> ・特別障害者手当等給付事業 在宅の重度心身障がい者（児）に対し、負担を軽減する一助として手当てを給付し、福祉の向上を図った。 特別障害者手当給付金 令和4年3月分まで 27,350 円/月 令和4年4月分以降 27,300 円/月 支給者数（1月末） 75 人 延べ支給者数 842 人 事業費 22,993,450 円 障害児福祉手当給付金 令和4年3月分まで 14,880 円/月 令和4年4月分以降 14,850 円/月 支給者数（1月末） 26 人 延べ支給者数 296 人 事業費 4,397,010 円 	介護期間	課税状況	支給者数(人)	支給額(円)	計(円)	6月以上12月未満	課税	8	12,500	100,000	非課税	0	25,000	0	12月以上	課税	44	25,000	1,100,000	非課税	13	50,000	650,000	計		65		1,850,000
介護期間	課税状況	支給者数(人)	支給額(円)	計(円)																											
6月以上12月未満	課税	8	12,500	100,000																											
	非課税	0	25,000	0																											
12月以上	課税	44	25,000	1,100,000																											
	非課税	13	50,000	650,000																											
計		65		1,850,000																											
	障がい者福祉施設 管理事業費	107,053,709	<ul style="list-style-type: none"> ◎ 障がい者福祉施設の管理を委託により実施した。 ・デイサービスセンターいこいの里 障がい者生活介護事業を実施することで、障がい者の日常活動の場の確保と家庭介護者の負担軽減を図った。 実利用者数 30 人 事業費 44,094,089 円 ・福祉ふれあいセンター運営事業（指定管理者へ委託） 総事業費 46,832,000 円 身体障がい者福祉センター運営事業 延利用件数 1,050 件 延べ 9,111 人 母子通園訓練事業（いちご学園） 低年齢の心身障がい児に対し、心身発達のための保育・訓練を行うとともに、健全な母子形成のための援助を行った。 利用者組数 10 組 延べ 399 人 																												

3款 民生費

項目	事業名	事業費 (単位 円)	主要事業の実績及び成果 (事業内容及び成果)																												
			<p>共同作業訓練事業 心身障がい者に就労又は技能修得の機会を提供し、社会生活の適応性を高めるための作業訓練等を行った。 (竹馬) 利用者数 12人 延べ 2,369人 (たんぼぼ) 利用者数 7人 延べ 538人</p> <ul style="list-style-type: none"> ・さんさん館運営事業(指定管理者へ委託) 総事業費 244,000円 利用者数 延べ 1,325人 ・精神障がい者社会復帰訓練運営事業(指定管理者へ委託) 在宅の精神障がい者に対して、軽作業、生活訓練、レクリエーション活動を通じ、自立した社会生活に向かう力を回復、改善するための事業を実施した。 りんごの木共同作業所 利用者数 23人 延べ 1,840人 事業費 12,984,000円 																												
3 福祉医療費 給付費	福祉医療費 給付事業費	175,249,118	<p>◎ 心身障がい者(児)、母子、父子の対象者に医療費の一部を給付し、福祉の増進を図った。 ・医療費給付状況(令和5年3月末現在)</p> <table border="1"> <thead> <tr> <th>区分</th> <th>受給資格者数(人)</th> <th>給付延べ件数(件)</th> <th>給付金額(円)</th> </tr> </thead> <tbody> <tr> <td>障がい者</td> <td>1,988</td> <td>36,202</td> <td>140,440,482</td> </tr> <tr> <td>母子</td> <td>967</td> <td>9,191</td> <td>19,884,348</td> </tr> <tr> <td>父子</td> <td>106</td> <td>747</td> <td>1,590,196</td> </tr> <tr> <td>合計</td> <td>3,061</td> <td>46,140</td> <td>161,915,026</td> </tr> </tbody> </table> <ul style="list-style-type: none"> ・事務費 13,334,092円 <p>基金残高 (単位:円)</p> <table border="1"> <thead> <tr> <th>令和3年度末 現在高</th> <th>本年度 積立金</th> <th>本年度 取崩額</th> <th>令和4年度末 現在高</th> </tr> </thead> <tbody> <tr> <td>1,001,958</td> <td>0</td> <td>0</td> <td>1,001,958</td> </tr> </tbody> </table>	区分	受給資格者数(人)	給付延べ件数(件)	給付金額(円)	障がい者	1,988	36,202	140,440,482	母子	967	9,191	19,884,348	父子	106	747	1,590,196	合計	3,061	46,140	161,915,026	令和3年度末 現在高	本年度 積立金	本年度 取崩額	令和4年度末 現在高	1,001,958	0	0	1,001,958
		区分		受給資格者数(人)	給付延べ件数(件)	給付金額(円)																									
障がい者	1,988	36,202	140,440,482																												
母子	967	9,191	19,884,348																												
父子	106	747	1,590,196																												
合計	3,061	46,140	161,915,026																												
令和3年度末 現在高	本年度 積立金	本年度 取崩額	令和4年度末 現在高																												
1,001,958	0	0	1,001,958																												
		<table border="1"> <tr><td>国</td><td>0</td></tr> <tr><td>県</td><td>66,861,000</td></tr> <tr><td>市債</td><td>0</td></tr> <tr><td>他</td><td>0</td></tr> <tr><td>一財</td><td>108,388,118</td></tr> </table>	国	0	県	66,861,000	市債	0	他	0	一財	108,388,118																			
国	0																														
県	66,861,000																														
市債	0																														
他	0																														
一財	108,388,118																														
	乳幼児等医療費 給付事業費	82,799,471	<p>◎ 中学校3学年までの子どもの医療費の一部を給付し、子育て家庭の経済的負担の軽減を図った。 ・医療費給付状況(令和5年3月末現在)</p> <table border="1"> <thead> <tr> <th>区分</th> <th>受給資格者数(人)</th> <th>給付延べ件数(件)</th> <th>給付金額(円)</th> </tr> </thead> <tbody> <tr> <td>乳幼児等</td> <td>4,799</td> <td>45,636</td> <td>79,956,097</td> </tr> </tbody> </table> <ul style="list-style-type: none"> ・事務費 2,843,374円 	区分	受給資格者数(人)	給付延べ件数(件)	給付金額(円)	乳幼児等	4,799	45,636	79,956,097																				
		区分		受給資格者数(人)	給付延べ件数(件)	給付金額(円)																									
乳幼児等	4,799	45,636	79,956,097																												
		<table border="1"> <tr><td>国</td><td>0</td></tr> <tr><td>県</td><td>27,334,000</td></tr> <tr><td>市債</td><td>0</td></tr> <tr><td>他</td><td>0</td></tr> <tr><td>一財</td><td>55,465,471</td></tr> </table>	国	0	県	27,334,000	市債	0	他	0	一財	55,465,471																			
国	0																														
県	27,334,000																														
市債	0																														
他	0																														
一財	55,465,471																														
4 高齢者 福祉費	高齢者福祉事務費	13,463,645	<p>◎ 高齢者福祉事務に係る研修等を受講した。 ・認知症地域支援推進員研修 1人 ・認知症初期集中支援チーム員研修 1人</p> <p>◎ 新型コロナウイルスに感染した場合の重症化リスクが高い高齢者に対し感染予防対策を講じ継続してサービスを提供している事業所を支援するため給付金を支給した。 ・中野市介護保険サービス等事業所支援給付金 支給事業所 67箇所 支給額 6,640,000円</p> <p>◎ 物価等の高騰に伴い運営に大きな影響を受けている市内の介護保険サービス事業所の負担を軽減し質の高いサービスを提供できるよう支援するため支援金を支給した。</p>																												
		<table border="1"> <tr><td>国</td><td>13,230,000</td></tr> <tr><td>県</td><td>0</td></tr> <tr><td>市債</td><td>0</td></tr> <tr><td>他</td><td>120,000</td></tr> <tr><td>一財</td><td>113,645</td></tr> </table>		国	13,230,000	県	0	市債	0	他	120,000	一財	113,645																		
国	13,230,000																														
県	0																														
市債	0																														
他	120,000																														
一財	113,645																														

3款 民生費

項 目	事 業 名	事 業 費 (単位 円)	主 要 事 業 の 実 績 及 び 成 果 (事 業 内 容 及 び 成 果)													
			<ul style="list-style-type: none"> 中野市介護保険サービス等事業所価格高騰対策支援給付金 支給事業所 76箇所 支給額 6,601,500円 													
	高 齢 者 在 宅 サ ー ビ ス 事 業 費	9,278,130	<p>◎ 在宅の要介護高齢者等に対して、各種サービスを実施し、在宅生活の維持向上及び介護者の負担軽減を図った。</p> <ul style="list-style-type: none"> 要介護高齢者等理容料・美容料助成事業 助成券交付者数 354人 延べ利用件数 519件 事業費 557,500円 要介護高齢者等移送サービス費助成事業 助成券交付者数 321人 延べ利用件数 1,584件 事業費 1,124,155円 要介護高齢者等介護用品処理手数料給付事業 給付者数 438人 事業費 429,885円 要介護高齢者等歯科保健推進事業 訪問歯科健診 6人 延べ 6人 訪問歯科保健指導 14人 延べ 20人 口腔衛生教育 4回 延べ 123人 事業費 121,500円 高齢者にやさしい住宅改良促進事業 補助件数 2件 補助金額 907,945円 高齢者世帯移送サービス費助成事業 助成券交付者数 394人 延べ利用件数 5,037件 事業費 3,222,675円 ひとり暮らし高齢者日常生活用具給付事業 火災警報器給付件数 6件 緊急通報装置給付件数 146件 事業費 2,751,276円 救急医療情報整備事業 救急医療情報カードの交付（独居・高齢者のみ世帯） 交付済世帯 105件 事業費 21,285円 													
	国	0														
	県	453,000														
	市債	0														
	他	0														
	一財	8,825,130														
	高 齢 者 施 設 サ ー ビ ス 事 業 費	59,029,749	<p>◎ 環境上の理由及び経済的理由により、居宅において養護を受けることが困難な高齢者を施設へ入所措置し、生活の維持向上を図った。</p> <p>・措置状況（令和5年3月31日現在入所者数）</p> <table border="1" data-bbox="877 1675 1410 1832"> <thead> <tr> <th>区分</th> <th>施設名</th> <th>入所者</th> </tr> </thead> <tbody> <tr> <td rowspan="3">養護老人ホーム</td> <td>てるさと</td> <td>25人</td> </tr> <tr> <td>寿楽園</td> <td>1人</td> </tr> <tr> <td>尚和寮</td> <td>1人</td> </tr> <tr> <td colspan="2">合計</td> <td>27人</td> </tr> </tbody> </table> <ul style="list-style-type: none"> 特別養護老人ホームふるさと苑（短期措置） 入所者 2人 入所期間 42日 	区分	施設名	入所者	養護老人ホーム	てるさと	25人	寿楽園	1人	尚和寮	1人	合計		27人
区分	施設名	入所者														
養護老人ホーム	てるさと	25人														
	寿楽園	1人														
	尚和寮	1人														
合計		27人														
	国	0														
	県	0														
	市債	0														
	他	13,944,834														
	一財	45,084,915														

3款 民生費

項目	事業名	事業費 (単位 円)	主要事業の実績及び成果 (事業内容及び成果)
	高齢者生きがい 対策事業費	56,257,138	◎ 高齢者の生きがいを高めるため、知識・教養の向上、健康の増進と地域交流等の各種施策を実施した。 ・ 老人クラブ活動助成事業 対象クラブ数 21 クラブ 対象人数 884 人 補助金額 851,400 円 ・ シルバー乗車券・温泉等利用助成券給付事業 給付者数 11,423 人 事業費 32,964,720 円 ・ 運転免許証自主返納促進事業 自主返納交付金交付者数 224 人 自主返納交付金交付額 2,240,000 円 助成券利用額 1,050,700 円 ・ シルバー人材センター事業補助事業 登録者数 746 人 (内 中野市557人) 年間就業延べ人数 97,959 人 契約金額 403,501,000 円 補助金額 18,850,000 円 (内 中野市分13,224,000円)
	国	0	
	県	468,000	
	市債	0	
	他	8,626,000	
	一財	47,163,138	
	高齢者祝賀事業費	5,145,152	◎ 高齢者福祉の向上に資するため、長寿をお祝いし、敬老事業を行った。 ・ 敬老祝品贈呈事業 高齢者祝品贈呈 88歳 299 人 高齢者祝品贈呈 100歳 22 人 高齢者祝品贈呈 男女最高齢 2 人 ・ 敬老会事業助成 (70歳以上) 10,312 人
	国	0	
	県	0	
	市債	0	
	他	0	
	一財	5,145,152	
	介護保険事業費	115,564	◎ 低所得者が介護サービスを利用した際の負担軽減を図った。 ・ 社会福祉法人等が行う利用者負担額軽減事業に対する助成 対象者数 39 人 助成事業者数 4 法人 助成額 115,564 円
	国	0	
	県	86,000	
	市債	0	
	他	0	
	一財	29,564	
	生きがい施設 管理事業費	405,185	◎ 高齢者の健康の増進及び生きがいづくりの推進を図るため高齢者センターの管理運営を行った。 ・ 利用件数 108 件 ・ 利用者数 697 人
	国	0	
	県	0	
	市債	0	
	他	12,000	
	一財	393,185	
	介護保険事業 特別会計繰出金	664,619,050	◎ 介護保険事業特別会計へ繰出金を支出した。 ・ 介護保険事業特別会計繰出金 664,619,050 円
	国	22,933,740	
	県	11,466,869	
	市債	0	
	他	0	
	一財	630,218,441	

3款 民生費

項目	事業名	事業費 (単位 円)	主要事業の実績及び成果 (事業内容及び成果)	
	高齢者福祉施設 整備事業費	11,815,100	◎ 高齢者が安心・安全な施設でサービス等を受けられるようにするため、高齢者福祉施設等の整備を行った。 ・中野市デイサービスセンターさくら 車庫屋根改修工事費 1,145,100 円 ボイラー入替工事費 10,670,000 円	
		国		0
		県		0
		市債		0
		他		4,952,600
	一財	6,862,500		
	介護予防支援 事業費	25,794,644	◎ 利用者本人や家族の希望などを考慮したうえで介護予防サービス支援計画書を作成し、その計画に基づきサービスが提供されるよう、事業者などと連絡・調整を行った。 ・介護予防支援 2,951 人	
		国		0
		県		0
		市債		0
		他		13,451,220
	一財	12,343,424		
	高齢者の保健事業 と介護予防等の 一体的実施事業費	3,406,793	◎ 高齢者の抱えている健康課題を把握し、高齢者の特性を踏まえた保健事業を実施することで、疾病の重症化予防及び介護予防を促進し、健康長寿の延伸及び医療費の適正化を図った。 ・個別訪問指導 延べ 195 人 ・健康教育・健康相談 19か所 52回 441 人 ・フレイル状態の把握 20か所 34回 307 人	
		国		0
		県		0
市債		0		
他		3,406,793		
一財	0			
5 高齢者 医療費	長野県後期高齢者 医療広域連合 負担金	394,276,105	◎ 療養給付費を長野県後期高齢者医療広域連合へ負担した。 ・療養給付費負担金 394,276,105円	
		国		0
		県		0
		市債		0
		他		0
	一財	394,276,105		
	後期高齢者 医療事業 特別会計繰出金	140,948,265	◎ 後期高齢者医療事業特別会計へ繰出金を支出した。 ・後期高齢者医療事業特別会計繰出金 140,948,265円	
		国		0
		県		84,244,678
		市債		0
他		0		
一財	56,703,587			
6 社会就労 センター費	社会就労センター 管理事業費	3,353,784	◎ 社会就労センターの安定な運営を図った。また、利用者が安心・安全に就労ができる環境づくりのための施設管理を行った。 ◎ 設置から40年が経過する中野社会就労センターの地下灯油タンクを廃止し、豊田社会就労センター豊井分場の地上灯油タンクを移設した。	
		国		0
		県		0
		市債		0
		他		30,954
一財	3,322,830			

3款 民生費

項目	事業名	事業費 (単位 円)	主要事業の実績及び成果 (事業内容及び成果)	
	社会就労センター 運営事業費	17,626,190	◎ 一般就労の困難な障がい者及び要保護者に対して、就労の場を提供し技能習得指導を行った。また、生活の向上及び助長を図るため、障害者総合支援法のサービス事業所として、就労継続支援を行った。 中野社会就労センター 定員 50人 月平均利用人員 36.1人 ・作業工賃 11,855,565円 ・燃料費等作業用経費 869,158円 豊田社会就労センター 定員 40人 月平均利用人員 9.7人 ・作業工賃 4,479,229円 ・燃料費等作業用経費 422,238円	
		国		0
		県		0
		市債		0
		他		17,626,174
		一財		16
7 国民年金費	国民年金事務費	3,131,120	◎ 国民年金制度に対する理解・啓発に努め、国民年金に関する相談及び各種届出書の受付・送付を行った。	
		国	3,131,120	
		県	0	
		市債	0	
		他	0	
		一財	0	
8 人権・男女 共同参画費	人権のまちづくり 事業費	4,314,658	◎ 地域住民の基本的な人権の尊重と差別意識の解消を図るため、「第2次差別撤廃・人権擁護推進総合計画」に基づき事業を実施した。 ・あらゆる差別をなくす推進事業補助金 部落解放同盟中高地区協議会 1,203,845円 部落解放同盟中野市協議会 1,634,000円 市あらゆる差別をなくす推進協議会等 604,520円 ・啓発活動事業 差別をなくす市民集会の開催 1月21日(土) 360,000円 講師 副島 淳 演題 ちがいを楽しむ 参加者 147人 人権尊重都市宣言周知用懸垂幕作成他 340,215円	
		国		0
		県		0
		市債		0
		他		0
		一財		4,314,658
	男女共同参画 推進事業費	287,826	◎ 男女共同参画社会を確立するために、「第4次中野市男女共同参画計画」に基づき事業を実施した。 ・講座等の啓発推進事業 啓発広報紙「交差点」の発行 3回 男女共同参画セミナーの開催 166,986円 4回 185人 男女共同参画推進出前講座の開催 27,200円 6回 91人	
		国	0	
		県	0	
		市債	0	
		他	0	
		一財	287,826	

3款 民生費

項目	事業名	事業費 (単位 円)	主要事業の実績及び成果 (事業内容及び成果)																					
9 人権センター費	人権センター 管理事業費	3,321,568 <table border="1" style="width:100%; border-collapse: collapse;"> <tr><td>国</td><td>0</td></tr> <tr><td>県</td><td>991,000</td></tr> <tr><td>市債</td><td>0</td></tr> <tr><td>他</td><td>118,374</td></tr> <tr><td>一財</td><td>2,212,194</td></tr> </table>	国	0	県	991,000	市債	0	他	118,374	一財	2,212,194	◎ 人権センターの施設の維持管理を行った。 ・ 中野市人権センター 2,454,965 円 ・ 豊田人権センター 866,603 円											
	国	0																						
県	991,000																							
市債	0																							
他	118,374																							
一財	2,212,194																							
人権センター 運営事業費	11,274,043 <table border="1" style="width:100%; border-collapse: collapse;"> <tr><td>国</td><td>0</td></tr> <tr><td>県</td><td>4,166,000</td></tr> <tr><td>市債</td><td>0</td></tr> <tr><td>他</td><td>0</td></tr> <tr><td>一財</td><td>7,108,043</td></tr> </table>	国	0	県	4,166,000	市債	0	他	0	一財	7,108,043	◎ 地域住民の福祉の向上や人権教育啓発のための住民交流の拠点となる地域に密着した施設として、生活上の各種相談事業をはじめ、人権問題に対する理解を深めるための諸活動を行った。 <中野市人権センター> ・ 地域交流事業 182,500 円 いきいき健康体操教室 10回 103人 折り紙教室① 5回 60人 折り紙教室② 5回 65人 クラフトテープで作る四つだたみの丸かごバッグ 8回 97人 ミニ盆栽を作ってみよう 1回 13人 プリザーブドフラワーで作るコサージュ 1回 13人 籐の丸型かご作り 1回 16人 ・ 啓発及び広報活動事業 111,752 円 人権啓発広報「心をひらく」(全戸配布) 2回発行 啓発資料・DVDの購入 1本 ・ 人権センターの使用状況 年間使用回数 425回 年間使用者数 3,606人 <豊田人権センター> ・ 地域交流事業 182,400 円 生け花教室 6回 66人 絵手紙教室 6回 47人 折り紙教室 8回 96人 ソーイング教室 6回 65人 健康体操教室 6回 63人 ・ 人権センターの使用状況 年間使用回数 119回 年間使用者数 1,318人 ・ 相談事業 450,000 円 生活相談員配置 2人 ・ 人権教育懇談会 192,000 円 <table border="1" style="width:100%; border-collapse: collapse; margin-left: 20px;"> <thead> <tr> <th>対象等</th> <th>回数(回)</th> <th>出席人員(人)</th> </tr> </thead> <tbody> <tr> <td>区・分館共催</td> <td>33</td> <td>591</td> </tr> <tr> <td>老人クラブ等</td> <td>3</td> <td>35</td> </tr> <tr> <td>計</td> <td>36</td> <td>626</td> </tr> </tbody> </table> ・ 区あらゆる差別をなくす推進協議会補助金 180,159 円	対象等	回数(回)	出席人員(人)	区・分館共催	33	591	老人クラブ等	3	35	計	36	626
国	0																							
県	4,166,000																							
市債	0																							
他	0																							
一財	7,108,043																							
対象等	回数(回)	出席人員(人)																						
区・分館共催	33	591																						
老人クラブ等	3	35																						
計	36	626																						

3款 民生費

項目	事業名	事業費 (単位 円)	主要事業の実績及び成果 (事業内容及び成果)	
(2) 児童福祉費				
1 児童福祉 総務費	青少年対策事業費	3,947,800	◎ 次代を担う青少年が、心身ともに健やかにたくましく成長できるような社会環境づくりと、健全育成活動の推進を図った。 ・有害環境の確認及び非行等の防止活動 1,030,600 円 少年育成委員による街頭活動等 少年育成委員 76 人 街頭啓発活動 72 回 ・「青少年の非行・被害防止全国強調月間」等の活動 一斉街頭啓発活動 期日 7月4日(月) 場所 信州中野駅・替佐駅・上今井駅前、市内中学校・高等学校校門前 内容 非行防止啓発物配布等 強調月間に伴う啓発活動 市内中学生、高校生に啓発物品を配布 ・青少年健全育成事業 244,200 円 子ども会小学生リーダー研修会 123 人 親子プログラミング教室(オンライン) 8 人 親子ふれあい木工教室 89 人 動画コンテスト応募数 4 作品 (市長賞1点、副市長賞1点、教育長賞1点、佳作1点) ・子育て理解講座(中学校) 12 回 66,000 円 ・子ども地域活動促進事業補助金 51団体 1,345,105 円 ・児童の遊び場整備事業補助金 5 地区 358,350 円 ・社会教育関係団体活動事業補助金 市青少年健全育成会連絡協議会 817,545 円 (各地区育成会含む) 市少年育成委員会 86,000 円	
		国		0
		県		0
		市債		0
		他		0
	一財	3,947,800		
	子育て支援センター 管理事業費	7,922,195	◎ 北部、中央、豊田の各子育て支援センター施設の維持管理を行った。	
		国		2,558,000
		県		2,558,000
		市債		0
他		139,700		
一財	2,666,495			
子育て支援センター 運営事業費	28,616,429	◎ 北部、中央、豊田の各子育て支援センターにおいて、子育て家庭の育児支援を行った。 ・利用延べ人数(開所日) 北部子育て支援センター 4,333人(244日) 中央子育て支援センター 7,229人(305日) 豊田子育て支援センター 4,033人(240日) 合計15,595人		
	国		7,015,000	
	県		7,015,000	
	市債		0	
	他		0	
	一財		14,586,429	

3款 民生費

項目	事業名	事業費 (単位 円)	主要事業の実績及び成果 (事業内容及び成果)
	子育て応援事業費	7,503,874 国 216,500 県 117,000 市債 0 他 6,845,000 一財 325,374	<p>◎ 乳幼児の子育て世帯へ安心子育て給付金を支給し、子育て家庭の経済的負担の軽減を図った。</p> <ul style="list-style-type: none"> ・ 出産祝金 (30,000円) 219人 6,570,000 円 ・ 子育て応援金 (20,000円) 1人 20,000 円 <p>◎ 新型コロナウイルス感染症による影響の長期化及び物価高騰が続いている中、食料等の経費負担が増えている子ども食堂を運営する団体を支援した。</p> <ul style="list-style-type: none"> ・ 申請団体数 4 団体 ・ 補助金支給額 99,500 円 <p>◎ 保護者の事情により子育てが困難となった児童を児童養護施設に委託し、一時的な保護を行った。</p> <ul style="list-style-type: none"> ・ 委託件数 13件
	助産所措置費	87,470 国 42,635 県 21,317 市債 0 他 2,200 一財 21,318	<p>◎ 経済的理由により、入院助産を受けることができない妊産婦を、助産施設に委託した。</p> <p style="text-align: right;">87,470円</p>
	結婚新生活支援事業費	4,434,990 国 0 県 1,984,000 市債 0 他 2,360,000 一財 90,990	<p>◎ 男女の出会いの場を創出し、相性が合う男女を紹介し、結婚支援活動を促進するため、結婚相談事業を委託して実施した。</p> <ul style="list-style-type: none"> ・ 結婚相談件数 60 件 ・ 事業費 1,065,000 円 <p>◎ 結婚を希望する独身男女を対象に婚活スキルアップセミナー及び婚活イベントを実施した。</p> <ul style="list-style-type: none"> ・ セミナー実施回数 2 回 ・ イベント実施回数 1 回 ・ 事業費 709,050 円 <p>◎ 新婚世帯を対象に、住居費や引越し費用の一部に対し、補助金の交付を行った。 (結婚新生活支援事業補助金)</p> <ul style="list-style-type: none"> ・ 補助件数 10 件 ・ 事業費 2,640,000 円
	子育て世帯への臨時特別給付金給付事業費 (繰越明許)	1,700,000 国 1,700,000 県 0 市債 0 他 0 一財 0	<p>◎ 新型コロナウイルス感染症が長期化する中で、その影響により苦しんでいる子育て世帯を支援する観点から、高校生までの子どものいる世帯に対し、臨時特別給付金を支給した。</p> <ul style="list-style-type: none"> ・ 支給対象者 令和3年9月分の児童手当(特別給付除く)の受給者、高校生相当の年齢の児童を養育している方であって児童手当の本則給付相当の受給者及び令和4年3月31日までに出生した新生児の児童手当(特例給付を除く)の受給者のうち、令和4年3月生まれの受給者分 ・ 給付額 対象児童1人につき、10万円 ・ 給付件数 17人

3款 民生費

項目	事業名	事業費 (単位 円)	主要事業の実績及び成果 (事業内容及び成果)	
	子育て世帯生活支援特別給付金給付事業費 (その他低所得の子育て世帯分)	46,511,191	◎ 新型コロナウイルス感染症による影響が長期化する中で、低所得の子育て世帯に対し、その実情を踏まえた生活を支援するため、給付金を支給した。 ・支給対象者 平成16年4月2日～令和5年2月28日までに出生した児童を養育する父母等で、令和4年度住民税(均等割)が非課税の者、又は家計急変者 ・給付額 児童1人当たり 一律7万円 ・対象児童数 339人 ◎ 令和3年度子育て生活支援特別給付金給付事業費補助金について、既受け入れ金について、既受入済額と実績報告に基づく国庫補助所要額の差額を国に返還した。 ・子育て生活支援特別給付金給付事業費補助金返還金 20,400,000円 ・子育て生活支援特別給付金給付事務費補助金返還額 1,303,000円	
		国		24,808,191
		県		0
		市債		0
		他		0
		一財		21,703,000
	子育て世帯への臨時特別給付金給付事業費	3,193,929	◎ 令和3年度子育て世帯への臨時特別給付金給付事業補助金について、既受入済額と実績報告に基づく国庫補助所要額の差額を国に返還した。 ・子育て世帯への臨時特別給付金給付事業費補助金返還額 1,200,000円 ・子育て世帯への臨時特別給付金給付事務費補助金返還額 1,993,929円	
		国		0
		県		0
		市債		0
		他		0
		一財		3,193,929
出産・子育て応援給付金給付事業費	26,200,000	◎ 妊娠届出や出産届出を行った妊婦等に対し、妊娠届出時に5万円、出生届出時に5万円を支給し、妊娠時から出産・子育てまで一貫した経済的支援を行った。 ・支給対象者 妊娠届出や出産届出を行った妊婦等 ・対象者 333人 26,000,000円		
	国		16,333,000	
	県		4,083,000	
	市債		0	
	他		0	
	一財		5,784,000	
2 放課後児童対策費	児童センター管理事業費	11,306,957	◎ 児童センターの施設の維持管理を行った。	
		国		1,127,067
		県		1,127,067
		市債		0
		他		19,600
		一財		9,033,223
	児童センター運営事業費	9,167,101	◎ 児童に健全な遊び場を提供し、その健康を増進するとともに情操豊かな育成を図った。 令和5年3月末現在	
		国		9,728
		県		9,728
		市債		0
		他		0
		一財		9,147,645
		施設名	利用者数	
		中野児童センター	親子 17組 35人	
		平野児童センター	親子 42組 114人	

3款 民生費

項目	事業名	事業費 (単位 円)	主要事業の実績及び成果 (事業内容及び成果)					
	放課後児童クラブ 管理事業費	4,611,413	◎ 放課後児童クラブの施設の維持管理を行った。					
		国		1,465,730				
		県		1,465,730				
		市債		0				
		他		0				
	一財	1,679,953						
	放課後児童クラブ 運営事業費	76,138,920	◎ 放課後児童クラブにおいて、留守家庭の放課後児童の健全育成を図った。 令和5年3月末現在					
		国		24,940,922				
		県		24,000,475				
		市債		0				
		他		386,000				
		一財		26,811,523				
				施設名	登録児童 (人)	平日平均 利用者数(人)	開館日 (日)	
				中野児童センター放課後児童クラブ	127	47	291	
				平野児童センター放課後児童クラブ	80	29	287	
		中野放課後児童クラブ		100	36	287		
		日野放課後児童クラブ	27	9	265			
		延徳放課後児童クラブ	39	15	290			
		平野放課後児童クラブ	80	35	285			
		高丘放課後児童クラブ	74	28	290			
		高社放課後児童クラブ	156	67	289			
		豊田放課後児童クラブ	47	18	287			
		学童保育やまびこクラブ	39	14	241			
放課後児童クラブ 統合整備事業費	3,201,000	◎ 北部地区の放課後児童クラブの統合に伴い、廃止となる科野放課後児童クラブの解体を行った。 ・科野放課後児童クラブ解体工事費 2,970,000 円 ・解体工事監理業務委託料 231,000 円						
	国		0					
	県		0					
	市債		0					
	他		0					
一財	3,201,000							
放課後子ども 教室推進事業費	1,647,457	◎ 放課後子ども教室推進事業（ぽっぷ教室） 週1回程度小学校の体育館等を活用して、地域住民の参加を得てスポーツ及び文化活動を行った。 令和5年3月末現在						
	国		0					
	県		0					
	市債		0					
	他		593,400					
	一財		1,054,057					
		教室名	登録児童 (人)	年間開催 回数(回)	1回平均参加 児童数(人)			
		ぽっぷ教室日野	21	23	17			
		ぽっぷ教室延徳	32	25	21			
		ぽっぷ教室高丘	15	25	12			
		ぽっぷ教室豊田	27	23	22			
		ぽっぷ教室高社	88	9	71			
3 保育所費	公立保育所 管理事業費	63,315,588	◎ 公立保育所9園の施設管理を行った。 ・保育所施設修繕料 9,286,064 円 ・清掃業務委託料 5,979,409 円					
		国		0				
		県		0				
		市債		0				
		他		153,968				
		一財		63,161,620				

3款 民生費

項目	事業名	事業費 (単位 円)	主要事業の実績及び成果 (事業内容及び成果)																																	
	公立保育所 運営事業費	397,543,299	<p>◎ 保育の必要性の認定を受けた児童等を保育所に受け入れ、多様な子育てニーズに対応しながら、個々の子どもの個性や発達段階に応じた保育を行った。</p> <p>・ 保育所別定員及び平均入所児童数</p> <table border="1"> <thead> <tr> <th>施設名</th> <th>定員(人)</th> <th>月平均入所児童数(人)</th> </tr> </thead> <tbody> <tr><td>平野保育園</td><td>210</td><td>170</td></tr> <tr><td>松川保育園</td><td>160</td><td>111</td></tr> <tr><td>高丘保育園</td><td>140</td><td>86</td></tr> <tr><td>たかやしろ保育園</td><td>120</td><td>83</td></tr> <tr><td>さくら保育園</td><td>120</td><td>99</td></tr> <tr><td>ひまわり保育園</td><td>100</td><td>93</td></tr> <tr><td>みなみ保育園</td><td>150</td><td>104</td></tr> <tr><td>ひらおか保育園</td><td>150</td><td>122</td></tr> <tr><td>とよた保育園</td><td>120</td><td>53</td></tr> <tr><td>計</td><td>1,270</td><td>921</td></tr> </tbody> </table> <p>・ 市外保育所等入所委託児童(月平均) 10人</p> <p>・ 延長保育事業 9園 月平均利用児童数 80人 ・ 一時的保育事業 3園 年延べ利用児童数 1,729人 ・ 休日保育事業 1園 年延べ利用児童数 54人</p> <p>◎ ひらおか保育園において使用している園児送迎バスについて、リース開始以降21年が経過し、老朽化が著しいことから、通園などにおける安心・安全な保育環境を整備するため、新たに送迎バスを購入した。</p> <p>・ 中野市保育所児童送迎用バス購入 7,480,000 円</p>	施設名	定員(人)	月平均入所児童数(人)	平野保育園	210	170	松川保育園	160	111	高丘保育園	140	86	たかやしろ保育園	120	83	さくら保育園	120	99	ひまわり保育園	100	93	みなみ保育園	150	104	ひらおか保育園	150	122	とよた保育園	120	53	計	1,270	921
		施設名		定員(人)	月平均入所児童数(人)																															
		平野保育園		210	170																															
		松川保育園		160	111																															
		高丘保育園		140	86																															
		たかやしろ保育園		120	83																															
さくら保育園	120	99																																		
ひまわり保育園	100	93																																		
みなみ保育園	150	104																																		
ひらおか保育園	150	122																																		
とよた保育園	120	53																																		
計	1,270	921																																		
国	3,499,875																																			
県	1,914,134																																			
市債	0																																			
他	79,286,402																																			
一財	312,842,888																																			
	公立保育所 維持整備事業費	8,677,350	<p>◎ 安全で快適な施設を維持するため、必要な営繕を行った。</p> <p>・ 平野保育園給湯管敷設替工事費 4,510,000 円 ・ 平野保育園園庭出入口改修工事費 3,520,000 円</p>																																	
		国		0																																
		県		0																																
		市債		0																																
		他		0																																
		一財		8,677,350																																
	病児・病後児保育 事業費	8,337,339	<p>◎ 疾病等により集団保育が困難な児童に対し、一時的な保育を行った。</p> <p>・ 病児・病後児保育事業 5,493,000 円 年延べ利用児童数 50人 ・ 病後児保育委託事業 2,563,000 円 年延べ利用児童数 200人</p>																																	
		国		4,090,000																																
		県		2,685,000																																
		市債		0																																
		他		1,250,000																																
		一財		312,339																																
	民間保育所 運営等事業費	46,736,513	<p>◎ 私立保育所及び認定こども園、小規模保育事業所の特別保育事業等に対し補助を行った。</p> <p><ひよこ保育園></p> <p>・ 延長保育事業 2,630,000 円 ・ 地域子育て支援拠点事業 6,966,000 円 ・ 乳児保育支援事業 510,000 円 ・ 1歳児保育支援事業 1,776,000 円 ・ 障がい児保育対策事業 8,944,000 円 ・ 多子世帯保育料軽減事業補助金 292,500 円</p>																																	
		国		6,150,000																																
		県		5,818,866																																
		市債		0																																
		他		0																																
		一財		34,767,647																																

3款 民生費

項目	事業名	事業費 (単位 円)	主要事業の実績及び成果 (事業内容及び成果)										
			<ul style="list-style-type: none"> ・保護者負担軽減補助事業 33,580 円 ・施設管理費補助事業 666,000 円 ・新型コロナウイルス感染症対策事業 404,328 円 ・価格高騰対策支援事業 150,885 円 ・ICT化推進事業 750,000 円 <p><認定こども園 中野マリア幼稚園></p> <ul style="list-style-type: none"> ・延長保育事業 1,561,000 円 ・一時預かり事業 709,000 円 ・1歳児保育支援事業 829,000 円 ・障がい児保育対策事業 8,668,000 円 ・多子世帯保育料軽減事業補助金 667,500 円 ・保護者負担軽減補助事業 48,165 円 ・施設管理費補助事業 1,481,000 円 ・新型コロナウイルス感染症対策事業 500,000 円 ・価格高騰対策支援事業 1,350,758 円 <p><小規模保育事業所 ニチイキッズ中野保育園></p> <ul style="list-style-type: none"> ・延長保育事業 131,000 円 ・保護者負担軽減補助事業 1,625 円 ・新型コロナウイルス感染症対策事業 56,774 円 ・価格高騰対策支援事業 77,737 円 <p><小規模保育事業所 中野みらいく保育園></p> <ul style="list-style-type: none"> ・延長保育事業 83,000 円 ・1歳児保育支援事業 1,776,000 円 ・保護者負担軽減補助事業 5,110 円 ・新型コロナウイルス感染症対策事業 300,000 円 ・価格高騰対策支援事業 134,188 円 <p>◎ 認可外保育施設に入所している3歳未満児の保育事業に対し補助を行った。</p> <p><たんぼぼ保育園></p> <ul style="list-style-type: none"> ・保育事業 3,421,976 円 ・新型コロナウイルス感染症対策事業 500,000 円 										
	幼児教育 振興事業費	4,275,977 <table border="1" style="width: 100%; border-collapse: collapse;"> <tr> <td style="width: 20px;">国</td> <td style="text-align: right;">498,000</td> </tr> <tr> <td>県</td> <td style="text-align: right;">2,927,000</td> </tr> <tr> <td>市債</td> <td style="text-align: right;">0</td> </tr> <tr> <td>他</td> <td style="text-align: right;">0</td> </tr> <tr> <td>一財</td> <td style="text-align: right;">850,977</td> </tr> </table>	国	498,000	県	2,927,000	市債	0	他	0	一財	850,977	◎ 私立幼稚園の育成と就園児家庭の保育料の軽減のため、補助を行った。 <ul style="list-style-type: none"> ・私立保育所等子育て支援事業補助金 663,911 円 対象幼稚園 1 幼稚園 ・特別保育事業補助金 3,329,000 円 対象幼稚園 1 幼稚園 対象児童数 32 人 ・多子世帯副食費軽減事業補助金 283,066 円 対象幼稚園 1 幼稚園 対象児童数 6 人
国	498,000												
県	2,927,000												
市債	0												
他	0												
一財	850,977												
	子どものための 教育・保育 給付事業費	350,846,232 <table border="1" style="width: 100%; border-collapse: collapse;"> <tr> <td style="width: 20px;">国</td> <td style="text-align: right;">158,983,372</td> </tr> <tr> <td>県</td> <td style="text-align: right;">77,059,382</td> </tr> <tr> <td>市債</td> <td style="text-align: right;">0</td> </tr> <tr> <td>他</td> <td style="text-align: right;">10,948,278</td> </tr> <tr> <td>一財</td> <td style="text-align: right;">103,855,200</td> </tr> </table>	国	158,983,372	県	77,059,382	市債	0	他	10,948,278	一財	103,855,200	◎ 特定教育・保育施設及び地域型保育事業者に対し、委託費等の給付を行った。 <p><ひよこ保育園></p> <p>(定員) 90人 (月平均) 85人</p> <ul style="list-style-type: none"> ・私立保育所運営委託事業 99,244,130 円 <p><認定こども園中野マリア幼稚園></p> <p>(定員) 保育110人 教育60人 (月平均) 171人</p> <ul style="list-style-type: none"> ・認定こども園運営費負担金 141,326,844 円
国	158,983,372												
県	77,059,382												
市債	0												
他	10,948,278												
一財	103,855,200												

3款 民生費

項目	事業名	事業費 (単位 円)	主要事業の実績及び成果 (事業内容及び成果)
			<p><ニチイキッズ中野保育園> (定員) 19人 (月平均) 20人 ・地域型保育給付 48,398,820 円</p> <p><中野みらいく保育園> (定員) 19人 (月平均) 17人 ・地域型保育給付 38,811,980 円</p>
	子育てのための施設等利用給付事業費	34,083,350	<p>◎ 認可外保育施設、未移行幼稚園、預かり保育事業を利用する際に要する費用を給付した。</p> <p>・認可外保育施設等負担金 2,220,000 円 対象施設数 1 施設 利用延べ児童数 60 人</p> <p>・未移行幼稚園負担金 29,780,500 円 対象施設数 1 施設 利用延べ児童数 1,181 人</p> <p>・預かり保育事業給付金 1,841,650 円 対象施設数 4 施設 利用延べ児童数 600 人</p>
		国 17,193,375	
		県 8,596,687	
		市債 0	
		他 0	
		一財 8,293,288	
4 子ども相談事業費	子ども相談事業費	5,671,304	<p>◎ 子ども家庭総合支援拠点として、乳幼児から18歳までの子どもに関する悩み、心配事の相談を行った。また、児童虐待通告の窓口として関係機関と連携を図り、適切な保護や支援を行った。</p> <p>・子ども相談 (面接・電話を含む) 養護相談 (主に虐待) 1,997 件 保健相談 67 件 障がい相談 399 件 非行相談 0 件 育成相談 815 件 その他 197 件 延べ 3,475 件</p> <p>・発育発達相談 発達障がいサポートマネージャー、療育コーディネーター等が保育所、認定こども園、幼稚園を巡回し保育活動等における相談支援を行った。また、発育発達相談のフォローとして必要な家庭については、個別相談を実施し保護者支援を行った。 園訪問 105回/年 延べ449件 個別相談 延べ114件 (個別相談は上記子ども相談の内数)</p> <p>・子どもサポート連絡協議会 虐待を受けている子どもを始めとする支援対象児童等の早期発見や適切な保護及び支援を行うため、関係者間での情報交換及び支援内容の協議を行った。 代表者会議 2回 実務者会議 3回 個別ケース検討会議 161回</p> <p>・児童虐待防止の啓発 広報やポスター等を活用し、虐待防止を市民に周知した。また、虐待防止リーフレットを、保育所、小中学校を通じ各家庭に配布した。</p> <p>・ヤングケアラーへの支援 広報やポスター等を活用し、ヤングケアラーの説明、</p>
	国 1,956,666		
	県 1,111,431		
	市債 0		
	他 1,426,000		
	一財 1,177,207		

3款 民生費

項目	事業名	事業費 (単位 円)	主要事業の実績及び成果 (事業内容及び成果)																																																																																							
			相談窓口の周知をした。また、チラシを学校を通じ、小・中・高校生に配布した。																																																																																							
5 母子父子福祉費	母子父子福祉支援事業費	5,288,157	<p>◎ 母子父子自立支援員を配置し、生活全般にわたる相談と自立に必要な指導助言を行い生活の安定を図った。また、女性相談員を配置し、相談やDVからの保護などの支援を行った。</p> <p>・母子父子家庭相談事業 母子 424世帯 父子 52世帯</p> <p><相談件数> (令和5年3月末現在)</p> <table border="1"> <thead> <tr> <th>区分</th> <th>件数(件)</th> <th>構成比(%)</th> </tr> </thead> <tbody> <tr> <td>生活一般</td> <td>471</td> <td>53.0</td> </tr> <tr> <td>生活援護</td> <td>223</td> <td>25.0</td> </tr> <tr> <td>児童</td> <td>196</td> <td>22.0</td> </tr> <tr> <td>計</td> <td>890</td> <td>100.0</td> </tr> </tbody> </table> <p>・女性相談事業 相談件数 317件</p>	区分	件数(件)	構成比(%)	生活一般	471	53.0	生活援護	223	25.0	児童	196	22.0	計	890	100.0																																																																								
区分	件数(件)	構成比(%)																																																																																								
生活一般	471	53.0																																																																																								
生活援護	223	25.0																																																																																								
児童	196	22.0																																																																																								
計	890	100.0																																																																																								
		<table border="1"> <tr> <td>国</td> <td>1,544,000</td> </tr> <tr> <td>県</td> <td>0</td> </tr> <tr> <td>市債</td> <td>0</td> </tr> <tr> <td>他</td> <td>0</td> </tr> <tr> <td>一財</td> <td>3,744,157</td> </tr> </table>	国	1,544,000	県	0	市債	0	他	0	一財	3,744,157																																																																														
国	1,544,000																																																																																									
県	0																																																																																									
市債	0																																																																																									
他	0																																																																																									
一財	3,744,157																																																																																									
6 児童手当費	児童手当支給事業費	610,304,832	<p>◎ 次の社会を担う子どもの健やかな育ちを支援するため、児童手当を支給した。</p> <p>・受給者数 2,684人 (令和5年2月末現在) (うち特例給付 68人)</p> <p>・児童数 4,630人</p> <p>・児童手当支給状況</p> <table border="1"> <thead> <tr> <th colspan="2">区分</th> <th>延べ人数(人)</th> <th>支給金額(円)</th> </tr> </thead> <tbody> <tr> <td rowspan="5">0 3 歳 未 満</td> <td>被用者</td> <td>第1子 15,000円</td> <td>2,739</td> </tr> <tr> <td></td> <td>第2子 15,000円</td> <td>2,318</td> </tr> <tr> <td></td> <td>第3子以降 15,000円</td> <td>1,229</td> </tr> <tr> <td></td> <td>合計</td> <td>6,286</td> </tr> <tr> <td>非被用者</td> <td>第1子 15,000円</td> <td>507</td> </tr> <tr> <td></td> <td>第2子 15,000円</td> <td>517</td> </tr> <tr> <td></td> <td>第3子以降 15,000円</td> <td>248</td> </tr> <tr> <td></td> <td>合計</td> <td>1,272</td> </tr> <tr> <td rowspan="5">3 歳 以 上</td> <td>被用者</td> <td>第1子 10,000円</td> <td>12,784</td> </tr> <tr> <td></td> <td>第2子 10,000円</td> <td>10,854</td> </tr> <tr> <td></td> <td>第3子以降 15,000円</td> <td>4,229</td> </tr> <tr> <td></td> <td>合計</td> <td>27,867</td> </tr> <tr> <td>非被用者</td> <td>第1子 10,000円</td> <td>3,033</td> </tr> <tr> <td></td> <td>第2子 10,000円</td> <td>2,376</td> </tr> <tr> <td></td> <td>第3子以降 15,000円</td> <td>995</td> </tr> <tr> <td></td> <td>合計</td> <td>6,404</td> </tr> <tr> <td rowspan="5">小 学 校 修 了 前</td> <td>被用者</td> <td>第1子 10,000円</td> <td>5,675</td> </tr> <tr> <td></td> <td>第2子 10,000円</td> <td>3,421</td> </tr> <tr> <td></td> <td>第3子以降 10,000円</td> <td>290</td> </tr> <tr> <td></td> <td>合計</td> <td>9,386</td> </tr> <tr> <td>非被用者</td> <td>第1子 10,000円</td> <td>1,325</td> </tr> <tr> <td></td> <td>第2子 10,000円</td> <td>879</td> </tr> <tr> <td></td> <td>第3子以降 10,000円</td> <td>82</td> </tr> <tr> <td></td> <td>合計</td> <td>2,286</td> </tr> <tr> <td colspan="2">特例給付 5,000円</td> <td>1,739</td> <td>8,695,000</td> </tr> <tr> <td colspan="2">総合計</td> <td>55,240</td> <td>607,615,000</td> </tr> </tbody> </table>	区分		延べ人数(人)	支給金額(円)	0 3 歳 未 満	被用者	第1子 15,000円	2,739		第2子 15,000円	2,318		第3子以降 15,000円	1,229		合計	6,286	非被用者	第1子 15,000円	507		第2子 15,000円	517		第3子以降 15,000円	248		合計	1,272	3 歳 以 上	被用者	第1子 10,000円	12,784		第2子 10,000円	10,854		第3子以降 15,000円	4,229		合計	27,867	非被用者	第1子 10,000円	3,033		第2子 10,000円	2,376		第3子以降 15,000円	995		合計	6,404	小 学 校 修 了 前	被用者	第1子 10,000円	5,675		第2子 10,000円	3,421		第3子以降 10,000円	290		合計	9,386	非被用者	第1子 10,000円	1,325		第2子 10,000円	879		第3子以降 10,000円	82		合計	2,286	特例給付 5,000円		1,739	8,695,000	総合計		55,240	607,615,000
区分		延べ人数(人)	支給金額(円)																																																																																							
0 3 歳 未 満	被用者	第1子 15,000円	2,739																																																																																							
		第2子 15,000円	2,318																																																																																							
		第3子以降 15,000円	1,229																																																																																							
		合計	6,286																																																																																							
	非被用者	第1子 15,000円	507																																																																																							
	第2子 15,000円	517																																																																																								
	第3子以降 15,000円	248																																																																																								
	合計	1,272																																																																																								
3 歳 以 上	被用者	第1子 10,000円	12,784																																																																																							
		第2子 10,000円	10,854																																																																																							
		第3子以降 15,000円	4,229																																																																																							
		合計	27,867																																																																																							
	非被用者	第1子 10,000円	3,033																																																																																							
	第2子 10,000円	2,376																																																																																								
	第3子以降 15,000円	995																																																																																								
	合計	6,404																																																																																								
小 学 校 修 了 前	被用者	第1子 10,000円	5,675																																																																																							
		第2子 10,000円	3,421																																																																																							
		第3子以降 10,000円	290																																																																																							
		合計	9,386																																																																																							
	非被用者	第1子 10,000円	1,325																																																																																							
	第2子 10,000円	879																																																																																								
	第3子以降 10,000円	82																																																																																								
	合計	2,286																																																																																								
特例給付 5,000円		1,739	8,695,000																																																																																							
総合計		55,240	607,615,000																																																																																							
		<table border="1"> <tr> <td>国</td> <td>419,508,998</td> </tr> <tr> <td>県</td> <td>93,895,499</td> </tr> <tr> <td>市債</td> <td>0</td> </tr> <tr> <td>他</td> <td>0</td> </tr> <tr> <td>一財</td> <td>96,900,335</td> </tr> </table>	国	419,508,998	県	93,895,499	市債	0	他	0	一財	96,900,335																																																																														
国	419,508,998																																																																																									
県	93,895,499																																																																																									
市債	0																																																																																									
他	0																																																																																									
一財	96,900,335																																																																																									

3款 民生費

項目	事業名	事業費 (単位 円)	主要事業の実績及び成果 (事業内容及び成果)																																																						
7 児童扶養手当費	児童扶養手当給付事業費	155,322,316	◎ひとり親家庭の生活の安定と自立を助け、児童の福祉の増進を図るため、児童扶養手当を支給した。 ・受給者数 291人 (令和5年3月31日現在) ・児童扶養手当支給状況																																																						
		国 51,296,473																																																							
		県 0																																																							
		市債 0																																																							
		他 20,160																																																							
		一財 104,005,683																																																							
			<table border="1"> <thead> <tr> <th rowspan="2">区分</th> <th colspan="2">支給状況</th> </tr> <tr> <th>延べ人数(人)</th> <th>支給金額(円)</th> </tr> </thead> <tbody> <tr> <td>全部支給者数</td> <td>2,076</td> <td>89,429,160</td> </tr> <tr> <td>一部支給者数</td> <td>1,512</td> <td>43,787,240</td> </tr> <tr> <td rowspan="2">加算児童数</td> <td>第2子加算</td> <td>1,556</td> <td>14,750,330</td> </tr> <tr> <td>第3子以降加算</td> <td>445</td> <td>2,534,720</td> </tr> <tr> <td>13条の2</td> <td>117</td> <td>2,756,410</td> </tr> <tr> <td>13条の3</td> <td>0</td> <td>0</td> </tr> <tr> <td>13条の2かつ3</td> <td>0</td> <td>0</td> </tr> <tr> <td>合計</td> <td>3,705</td> <td>153,257,860</td> </tr> </tbody> </table>	区分	支給状況		延べ人数(人)	支給金額(円)	全部支給者数	2,076	89,429,160	一部支給者数	1,512	43,787,240	加算児童数	第2子加算	1,556	14,750,330	第3子以降加算	445	2,534,720	13条の2	117	2,756,410	13条の3	0	0	13条の2かつ3	0	0	合計	3,705	153,257,860																								
区分	支給状況																																																								
	延べ人数(人)	支給金額(円)																																																							
全部支給者数	2,076	89,429,160																																																							
一部支給者数	1,512	43,787,240																																																							
加算児童数	第2子加算	1,556	14,750,330																																																						
	第3子以降加算	445	2,534,720																																																						
13条の2	117	2,756,410																																																							
13条の3	0	0																																																							
13条の2かつ3	0	0																																																							
合計	3,705	153,257,860																																																							
(3) 生活保護費																																																									
1 生活保護総務費	生活保護事務費	9,667,361	◎生活保護業務の適正な運営・実施を図った。(円) <table border="1"> <tbody> <tr> <td>嘱託医報酬</td> <td>203,550</td> </tr> <tr> <td>被保護者訪問調査(愛知県豊橋市)</td> <td>30,600</td> </tr> <tr> <td>生活保護手帳等購入及び封筒印刷費</td> <td>72,655</td> </tr> <tr> <td>レセプト電子データ提供料等</td> <td>170,502</td> </tr> <tr> <td>レセプト点検委託料等</td> <td>52,875</td> </tr> <tr> <td>レセプト管理システムサービス料</td> <td>528,000</td> </tr> <tr> <td>生活保護システム保守等負担金</td> <td>5,817,458</td> </tr> <tr> <td>国庫負担金返還金(令和3年度精算分)</td> <td>2,791,721</td> </tr> <tr> <td>合計</td> <td>9,667,361</td> </tr> </tbody> </table>	嘱託医報酬	203,550	被保護者訪問調査(愛知県豊橋市)	30,600	生活保護手帳等購入及び封筒印刷費	72,655	レセプト電子データ提供料等	170,502	レセプト点検委託料等	52,875	レセプト管理システムサービス料	528,000	生活保護システム保守等負担金	5,817,458	国庫負担金返還金(令和3年度精算分)	2,791,721	合計	9,667,361																																				
		嘱託医報酬		203,550																																																					
		被保護者訪問調査(愛知県豊橋市)		30,600																																																					
		生活保護手帳等購入及び封筒印刷費		72,655																																																					
		レセプト電子データ提供料等		170,502																																																					
		レセプト点検委託料等		52,875																																																					
レセプト管理システムサービス料	528,000																																																								
生活保護システム保守等負担金	5,817,458																																																								
国庫負担金返還金(令和3年度精算分)	2,791,721																																																								
合計	9,667,361																																																								
国 2,791,721																																																									
県 0																																																									
市債 0																																																									
他 0																																																									
一財 6,875,640																																																									
2 扶助費	生活保護扶助費	268,092,413	◎要保護者に対し、その困窮の程度に応じ必要な保護を行い、最低限度の生活を保障するとともに、その自立助長を図った。 ・保護率 (各年度月平均)																																																						
		国 217,276,386																																																							
		県 3,338,031																																																							
		市債 0																																																							
		他 0																																																							
		一財 47,477,996																																																							
			<table border="1"> <thead> <tr> <th>年度</th> <th>世帯数 (世帯)</th> <th>人員 (人)</th> <th>人口 (人)</th> <th>保護率 (%)</th> <th>県保護率 (%)</th> </tr> </thead> <tbody> <tr> <td>27</td> <td>150</td> <td>197</td> <td>43,909</td> <td>4.5</td> <td>5.5</td> </tr> <tr> <td>28</td> <td>151</td> <td>189</td> <td>43,657</td> <td>4.3</td> <td>5.5</td> </tr> <tr> <td>29</td> <td>146</td> <td>180</td> <td>43,190</td> <td>4.2</td> <td>5.4</td> </tr> <tr> <td>30</td> <td>143</td> <td>179</td> <td>42,778</td> <td>4.2</td> <td>5.4</td> </tr> <tr> <td>元</td> <td>145</td> <td>177</td> <td>42,544</td> <td>4.2</td> <td>5.4</td> </tr> <tr> <td>2</td> <td>145</td> <td>169</td> <td>42,157</td> <td>4.0</td> <td>5.4</td> </tr> <tr> <td>3</td> <td>152</td> <td>175</td> <td>41,800</td> <td>4.2</td> <td>5.4</td> </tr> <tr> <td>4</td> <td>138</td> <td>153</td> <td>41,490</td> <td>3.7</td> <td>5.4</td> </tr> </tbody> </table>	年度	世帯数 (世帯)	人員 (人)	人口 (人)	保護率 (%)	県保護率 (%)	27	150	197	43,909	4.5	5.5	28	151	189	43,657	4.3	5.5	29	146	180	43,190	4.2	5.4	30	143	179	42,778	4.2	5.4	元	145	177	42,544	4.2	5.4	2	145	169	42,157	4.0	5.4	3	152	175	41,800	4.2	5.4	4	138	153	41,490	3.7	5.4
年度	世帯数 (世帯)	人員 (人)	人口 (人)	保護率 (%)	県保護率 (%)																																																				
27	150	197	43,909	4.5	5.5																																																				
28	151	189	43,657	4.3	5.5																																																				
29	146	180	43,190	4.2	5.4																																																				
30	143	179	42,778	4.2	5.4																																																				
元	145	177	42,544	4.2	5.4																																																				
2	145	169	42,157	4.0	5.4																																																				
3	152	175	41,800	4.2	5.4																																																				
4	138	153	41,490	3.7	5.4																																																				

3款 民生費

項目	事業名		事業費 (単位 円)	主要事業の実績及び成果 (事業内容及び成果)			
区分	延べ世帯数 (世帯)	延べ人員 (人)	扶助費 (円)	構成比 (%)	前年度扶助費 (円)	構成比 (%)	比較 (円)
生活扶助費	1,398	1,546	66,884,089	24.9	72,522,552	23.5	△ 5,638,463
住宅扶助費	1,136	1,272	28,701,348	10.7	30,727,972	10.0	△ 2,026,624
教育扶助費	24	24	228,690	0.1	278,405	0.1	△ 49,715
医療扶助費	1,481	1,565	143,654,075	53.6	175,362,412	56.8	△ 31,708,337
介護扶助費	541	555	9,636,278	3.6	11,214,412	3.6	△ 1,578,134
生業扶助費	25	37	487,240	0.2	271,500	0.1	215,740
葬祭扶助費	2	2	453,754	0.2	417,796	0.1	35,958
出産扶助費	0	0	0	0.0	604,764	0.2	△ 604,764
救護施設事務費	0	98	18,020,675	6.7	17,220,187	5.6	800,488
就労自立給付費	1	1	26,264	0.0	0	0.0	26,264
合計	4,608	5,100	268,092,413	100.0	308,620,000	100.0	△ 40,527,587

4款 衛生費

項目	事業名	事業費 (単位 円)	主要事業の実績及び成果 (事業内容及び成果)
(1) 保健衛生費			
1 保健衛生 総務費	保健衛生総務 事業費	2,351,367	◎ 保健予防活動推進事務委託事業 各種健（検）診の調査書及び受診票の配布や健（検）診 当日の準備協力を委託した。
		国 0	
		県 0	
		市債 0	
		他 0	
	一財 2,351,367		
	診療体制支援 事業費	54,149,000	◎ 休日及び夜間における救急、緊急患者の医療体制確保の ため、病院群輪番制病院運営事業費の一部を負担した。 17,561,000 円 ◎ 休日緊急診療所の運営を円滑にし、市民の医療確保に万 全を期するため、中高医師会に運営費の一部を補助した。 ・受診者数 延べ 124人 2,362,000 円 ◎ 地域医療の充実を図るため、周産期医療及び小児医療を 提供する公的病院等に運営費の一部を補助した。 24,941,000 円 ◎ 原油価格及び物価の高騰に伴い、光熱費や燃料費など大 きな影響を受けている市内の医療機関等へ支援金を支給 した。 9,285,000 円
		国 9,240,000	
		県 0	
		市債 0	
		他 0	
		一財 44,909,000	
医師確保対策 事業費	4,945,000	◎ 産科医確保のため処遇改善等として一定額を補助した。 2,545,000 円 ◎ 北信総合病院の医師確保対策の一環として、奨学資金の 貸付を行った。 1 人 2,400,000 円	
	国 0		
	県 1,696,000		
	市債 0		
	他 1,200,000		
一財 2,049,000			
2 健康づく り推進費	健康づくり 推進事業費	7,728,297	◎ 健康づくりフェスティバルを開催し、健康づくりの知識 及び意識の高揚を図った。 (中野市健康づくり推進協議会と共催) ・開催期日 10月15日(土) ・講演会 講師 三浦 弘 (フィットネスサポートセンター代表 健康運動指導士、工学修士) ・健康コーナー ・来場者数 延べ659人 ◎ 次期健康づくり計画策定のため、健康づくりに関する市 民アンケート調査を行った。 2,310,000 円 ◎ 広報活動事業 健康・福祉カレンダー、広報紙等により健康づくりに関 する知識の普及、啓発を実施した。 ・健康・福祉カレンダー全戸配布 ・広報なかの「健康広場」掲載3回
		国 0	
		県 0	
		市債 0	
		他 4,020,372	
		一財 3,707,925	

4款 衛生費

項目	事業名	事業費 (単位 円)	主要事業の実績及び成果 (事業内容及び成果)										
			<p>◎ 栄養改善事業 食生活に対する知識の普及と技術の習得を図るため、料理講習会、栄養指導及び栄養相談を実施した。 ・延べ 885人</p> <p>◎ 歩く健康づくり事業 市民の運動習慣の定着を目的として、比較的手軽に実践できる「歩く」ことに関する講座やイベントを開催した。 ・健康まつり事業 延徳地区 参加者数 105人 日野地区は新型コロナウイルス感染症感染拡大防止のため中止 ・歩いて健康フェスタ 参加者数 83人 ・サークルづくりに向けたウォーキング教室の実施及びサークル立ち上げ</p> <p>◎ 食生活改善地区組織活動事業 食生活に関する知識の普及と技術の習得を図るため、料理講習会、巡回活動等を実施した。 ・(51回) 参加者数 延べ 535人</p> <p>◎ 減塩運動普及事業 生活習慣病予防のため、尿中塩分排泄量の検査を行うことにより、食生活を見直す機会とした。 ・参加者数 536人 ・平均尿中塩分排泄量 9.4g</p> <p>◎ 食育推進事業 「中野市食育推進計画(第3次)」に基づき、乳幼児から高齢者までライフステージを通じた食育、食の理解と継承、食育のための環境づくりを推進した。</p> <p>◎ 健康づくりポイント事業 健康長寿のまちづくりの推進を目的に、市民の健康づくりへの意識の向上、生活習慣の改善及び運動習慣の定着を図る機会とした。 ・特典交付者数 353人</p>										
	健康増進 健康診査事業費	<p>108,825,227</p> <table border="1" data-bbox="576 1585 804 1742"> <tr> <td>国</td> <td>284,000</td> </tr> <tr> <td>県</td> <td>1,757,000</td> </tr> <tr> <td>市債</td> <td>0</td> </tr> <tr> <td>他</td> <td>22,816,578</td> </tr> <tr> <td>一財</td> <td>83,967,649</td> </tr> </table>	国	284,000	県	1,757,000	市債	0	他	22,816,578	一財	83,967,649	<p>◎ 健康診査事業(いきいき健診・後期高齢者健診) 循環器疾患等の早期発見のため、身体測定、血圧測定、尿検査、血液検査等を実施し、生活習慣指導等を実施した。 (19~39歳、後期高齢者医療制度被保険者、40歳以上の生活保護受給者ほか) ・(114回) 受診者数 2,003人 ・精密検査対象者数 435人うち受診者数 163人</p> <p>◎ 胃がん検診事業 消化器疾患の早期発見、早期治療を図るため胃X線検診及び胃内視鏡検診を実施した。 <胃X線検診>(35歳以上集団検診) ・(33回) 受診者数 1,158人 ・精密検査対象者数 133人うち受診者数 120人 ・がん発見者数 4人</p>
国	284,000												
県	1,757,000												
市債	0												
他	22,816,578												
一財	83,967,649												

4款 衛生費

項目	事業名	事業費 (単位 円)	主要事業の実績及び成果 (事業内容及び成果)
			<p><胃内視鏡検診> (50歳以上偶数年齢施設検診)</p> <ul style="list-style-type: none"> ・受診者数 303 人 ・精密検査対象者数 8人うち受診者数 8 人 ・がん発見者数 2 人 <p>◎ 子宮がん検診事業 子宮がん等婦人科疾患の早期発見、早期治療を図るため医療機関において施設検診を実施した。(20歳以上女性)</p> <ul style="list-style-type: none"> ・子宮頸がん検診受診者数 2,853 人 ・子宮体がん検診受診者数 17 人 ・HPV検査実施者数 (30~44歳) 428 人 ・精密検査対象者数 23人うち受診者数 22 人 ・がん発見者数 1 人 <p>◎ 肺がん検診事業 肺がんの早期発見、早期治療を図るため集団検診及び巡回検診を実施した。</p> <p><集団検診> (40~64歳)</p> <ul style="list-style-type: none"> ・(89回) 受診者数 1,258 人 ・精密検査対象者数 13人うち受診者数 11 人 ・がん発見者数 0 人 <p>(65歳以上 結核予防事業より再掲)</p> <ul style="list-style-type: none"> ・(96回) 受診者数 4,545 人 ・精密検査対象者数120人うち受診者数 104 人 ・がん発見者数 2 人 <p><巡回検診> (デイサービス、グループホーム等利用者 結核予防事業より再掲)</p> <ul style="list-style-type: none"> ・(48回) 受診者数 184 人 ・精密検査対象者数18人うち受診者数 8 人 ・がん発見者数 0 人 <p>◎ 乳がん検診事業 乳がんの早期発見、早期治療を図るため、超音波及びマンモグラフィ検診を集団又は施設検診で実施するとともに自己検査法について指導した。</p> <p><超音波検診> (30~39歳及び75歳以上の女性)</p> <ul style="list-style-type: none"> ・受診者数 832 人 ・精密検査対象者数 26人うち受診者数 26 人 ・がん発見者数 3 人 <p><マンモグラフィ検診> (40~74歳の女性：隔年)</p> <ul style="list-style-type: none"> ・受診者数 1,315 人 ・精密検査対象者数 82人うち受診者数 80 人 ・がん発見者数 4 人 <p>◎ 大腸がん検診事業 大腸がんの早期発見、早期治療を図るため、集団検診を実施した。(35歳以上)</p> <ul style="list-style-type: none"> ・(37回) 受診者数 4,059 人 ・精密検査対象者数 225人うち受診者数 176 人 ・がん発見者数 7 人

4款 衛生費

項目	事業名	事業費 (単位 円)	主要事業の実績及び成果 (事業内容及び成果)
			<p>◎ 歯周疾患検診事業 歯の喪失原因となる歯周疾患の早期発見、早期治療を図るため、医療機関において検診を実施した。(20、30、40、45、50、55、60、65、70歳対象)</p> <ul style="list-style-type: none"> ・受診者数 581 人 ・要指導者数 126 人 ・要医療者数 375 人 <p>◎ 肝炎ウイルス検診事業 健康診査事業にあわせ肝炎ウイルス検診を実施した。</p> <ul style="list-style-type: none"> ・節目検診 267 人 (40、45、50、55、60、65、70、75歳対象) ・節目外検診 116 人 ・C型肝炎精密検査対象者 0 人 ・B型肝炎精密検査対象者 0 人 <p>◎ 前立腺がん検診事業 健康診査事業にあわせ前立腺がん検診を実施した。 (50歳以上及び直系家族が前立腺がんの既往歴がある男性)</p> <ul style="list-style-type: none"> ・受診者数 1,584 人 ・精密検査対象者数86人うち受診者数 58 人 ・がん発見者数 4 人 <p>◎ 肺がんCT検診事業 肺がんを早期に発見し早期治療を図るため、肺がんCT検診を実施した。(40、43、46、49、52、55、58、61、64歳対象)</p> <ul style="list-style-type: none"> ・(2回)受診者数 76 人 ・精密検査対象者数 8人うち受診者数 8 人 ・がん発見者数 0 人 <p>◎ 人間ドック助成事業 後期高齢者医療制度被保険者の人間ドック利用促進により、疾病の早期発見、早期治療及び健康の保持増進を図るため、個人負担額の一部を助成した。</p> <ul style="list-style-type: none"> ・日帰り 338 人 ・1泊2日 42 人 (オプション検査) 脳検査 7 人 肺がん検査 71 人 ・がんドック 8 人 <p>◎ 骨髄バンクドナー助成事業 公益財団法人日本骨髄バンクに登録し、骨髄等を提供したドナー及び当該ドナーが勤務する事業所に対し、助成した。</p> <ul style="list-style-type: none"> ・ドナー 1 人 ・事業所 1 事業所

4款 衛生費

項目	事業名	事業費 (単位 円)	主要事業の実績及び成果 (事業内容及び成果)																																							
	健康教育相談事業費	1,889,043 国 0 県 450,000 市債 0 他 338,864 一財 1,100,179	◎健康教育事業 生活習慣病の予防、健康増進等、健康に関する正しい知識の普及を図った。 ・集団健康教育 延べ 1,909人 ・歯科集団健康教育 延べ 143人 ◎健康相談事業 心身の健康に関すること、家庭における健康管理について個別の相談に応じ健康の保持増進を図った。 ・総合健康相談 延べ 973人 ・重点健康相談 延べ 93人 ・歯科健康相談 延べ 287人 ◎心の健康相談 心の悩み等に関して、精神科医師による個別相談を実施した。 10回 14人 ◎訪問指導事業 保健師等が家庭を訪問し、疾病の予防及び健康の保持増進のための指導を実施した。 延べ 175人 ◎健康教育周知委託事業 健康・福祉カレンダー、健康づくりに係るチラシの配布のほか、健康づくりに関する知識の普及、啓発を委託した。																																							
3 予防費	予防接種事業費	109,239,282 国 2,637,000 県 6,000 市債 0 他 0 一財 106,596,282	◎予防接種法に基づき、感染症予防を図るため各種予防接種を実施した。 ・予防接種実施状況(集団接種) <table border="1" data-bbox="831 1245 1409 1339"> <thead> <tr> <th>種別</th> <th>回数(回)</th> <th>実施者数(延べ人数)</th> </tr> </thead> <tbody> <tr> <td>日本脳炎</td> <td>21</td> <td>1,132</td> </tr> <tr> <td>B C G</td> <td>8</td> <td>193</td> </tr> </tbody> </table> (個別接種) <table border="1" data-bbox="831 1368 1273 1742"> <thead> <tr> <th>種別</th> <th>実施者数(延べ人数)</th> </tr> </thead> <tbody> <tr><td>ロタウイルス</td><td>461</td></tr> <tr><td>ヒブ</td><td>895</td></tr> <tr><td>小児用肺炎球菌</td><td>895</td></tr> <tr><td>B型肝炎</td><td>872</td></tr> <tr><td>四種混合</td><td>852</td></tr> <tr><td>B C G</td><td>21</td></tr> <tr><td>麻しん風しん混合</td><td>546</td></tr> <tr><td>水痘</td><td>455</td></tr> <tr><td>二種混合</td><td>308</td></tr> <tr><td>日本脳炎</td><td>837</td></tr> <tr><td>子宮頸がん</td><td>618</td></tr> </tbody> </table> <table border="1" data-bbox="831 1800 1409 1895"> <thead> <tr> <th>種別</th> <th>実施者数(人)</th> </tr> </thead> <tbody> <tr> <td>インフルエンザ(65歳以上ほか)</td> <td>8,190</td> </tr> <tr> <td>肺炎球菌感染症(65歳以上ほか)</td> <td>330</td> </tr> </tbody> </table> ◎県外定期予防接種事業 県外の医療機関で受けた定期予防接種の費用に対し、補助金を交付した。 17人	種別	回数(回)	実施者数(延べ人数)	日本脳炎	21	1,132	B C G	8	193	種別	実施者数(延べ人数)	ロタウイルス	461	ヒブ	895	小児用肺炎球菌	895	B型肝炎	872	四種混合	852	B C G	21	麻しん風しん混合	546	水痘	455	二種混合	308	日本脳炎	837	子宮頸がん	618	種別	実施者数(人)	インフルエンザ(65歳以上ほか)	8,190	肺炎球菌感染症(65歳以上ほか)	330
種別	回数(回)	実施者数(延べ人数)																																								
日本脳炎	21	1,132																																								
B C G	8	193																																								
種別	実施者数(延べ人数)																																									
ロタウイルス	461																																									
ヒブ	895																																									
小児用肺炎球菌	895																																									
B型肝炎	872																																									
四種混合	852																																									
B C G	21																																									
麻しん風しん混合	546																																									
水痘	455																																									
二種混合	308																																									
日本脳炎	837																																									
子宮頸がん	618																																									
種別	実施者数(人)																																									
インフルエンザ(65歳以上ほか)	8,190																																									
肺炎球菌感染症(65歳以上ほか)	330																																									

4款 衛生費

項目	事業名	事業費 (単位 円)	主要事業の実績及び成果 (事業内容及び成果)																												
			<p>◎ 子どもインフルエンザ予防接種助成事業 インフルエンザの予防接種を受けた、生後6月から15歳（中学校3年生）までの保護者に対し、費用の一部を助成し、経済的負担の軽減を図った。 延べ 3,930人</p> <p>◎ 高齢者肺炎球菌ワクチン接種助成事業 肺炎球菌に起因する肺炎の発症及び病気の重症化を防止するため、75歳以上の者に接種費用の一部を助成した。 126人</p> <p>◎ 風しん対策事業 定期接種を受ける機会がなかった年代の男性に対して、風しんの抗体検査を実施し抗体価が低い者に対し、予防接種を実施した。 ・抗体検査 265人 ・予防接種 61人</p>																												
	結核予防事業費	12,500,697	◎ 感染症予防法に基づき、肺結核の早期発見、感染予防を図るため、胸部レントゲン撮影を実施した。(65歳以上) <集団検診> ・(96回)受診者数 4,545人 ・精密検査対象者数120人うち受診者数 104人 ・肺結核発見者数 0人 <巡回検診> (デイサービス、グループホーム等利用者) ・(48回)受診者数 184人 ・精密検査対象者数18人うち受診者数 8人 ・がん発見者数 0人																												
	新型コロナウイルスワクチン接種事業費	199,689,521	◎ 新型コロナウイルス感染症の発生状況に対処するため、改正予防接種法の規定により、当該感染症のワクチンの臨時接種を実施した。 ・臨時接種実施状況(令和5年3月31日時点)																												
		国 177,362,230																													
		県 0																													
		市債 0																													
		他 2,383,623																													
		一財 19,943,668																													
			<table border="1"> <thead> <tr> <th>接種回数</th> <th>R4年度実施者数</th> <th>累計実施者数</th> <th>累計接種率</th> </tr> </thead> <tbody> <tr> <td>1回目</td> <td>1,210人</td> <td>37,339人</td> <td>85.88%</td> </tr> <tr> <td>2回目</td> <td>1,482人</td> <td>37,203人</td> <td>85.57%</td> </tr> <tr> <td>3回目</td> <td>11,251人</td> <td>31,907人</td> <td>73.39%</td> </tr> <tr> <td>4回目</td> <td>23,376人</td> <td>23,376人</td> <td>53.77%</td> </tr> <tr> <td>5回目</td> <td>12,986人</td> <td>12,986人</td> <td>29.97%</td> </tr> <tr> <td>計</td> <td>50,305人</td> <td>142,811人</td> <td>—</td> </tr> </tbody> </table> <p>※接種率は令和4年1月1日の全人口比で算出</p>	接種回数	R4年度実施者数	累計実施者数	累計接種率	1回目	1,210人	37,339人	85.88%	2回目	1,482人	37,203人	85.57%	3回目	11,251人	31,907人	73.39%	4回目	23,376人	23,376人	53.77%	5回目	12,986人	12,986人	29.97%	計	50,305人	142,811人	—
接種回数	R4年度実施者数	累計実施者数	累計接種率																												
1回目	1,210人	37,339人	85.88%																												
2回目	1,482人	37,203人	85.57%																												
3回目	11,251人	31,907人	73.39%																												
4回目	23,376人	23,376人	53.77%																												
5回目	12,986人	12,986人	29.97%																												
計	50,305人	142,811人	—																												
4 母子保健推進費	母子保健推進事業費	47,955,646	◎ 母子保健相談指導事業 乳幼児の保護者に育児に関する正しい知識の普及、指導を行い、母子保健の向上を図った。 ・2か月児訪問 219人 ・乳児健康診査 3か月児健診 12回 207人 7か月児健診 12回 211人 ・乳幼児保健相談 24回 延べ 124人																												
		国 2,629,000																													
		県 29,000																													
		市債 0																													
		他 23,372,000																													
		一財 21,925,646																													

4款 衛生費

項目	事業名	事業費 (単位 円)	主要事業の実績及び成果 (事業内容及び成果)
			<p>◎ 母子栄養健康づくり事業 妊娠・分娩に関する正しい知識の普及と乳幼児及びその保護者に離乳食指導と育児指導を実施した。</p> <ul style="list-style-type: none"> ・育児教室 20回 延べ 89組 ・マタニティクラス 8回 延べ 105人 <p>◎ 1歳6か月児健康診査事業 1歳6か月児の生活習慣の自立を図るため、保護者に保健指導及び歯科指導を実施した。</p> <ul style="list-style-type: none"> ・12回 251人 (歯科健診・指導 251人) <p>◎ 2歳児健康診査事業 健康状態の診査及び歯の増加する2歳児の歯科健診とその保護者を対象にブラッシング指導を行い、歯科に関する正しい知識の普及と習慣化を図った。</p> <ul style="list-style-type: none"> ・12回 247人 (歯科健診・指導 247人) <p>◎ 3歳児健康診査事業 3歳児に総合的な健康診査を行い、保健指導を実施した。</p> <ul style="list-style-type: none"> ・12回 274人 (歯科健診・指導 274人) <p>◎ 妊産婦乳児健康診査事業 妊産婦及び乳児の健康診査を行い、異常の早期発見に努めた。</p> <ul style="list-style-type: none"> ・妊娠初期～妊娠23週(4回) 890回 ・妊娠24週～妊娠35週(6回) 1,316回 ・妊娠36週～分娩(4回) 560回 ・追加検査① 228回 ・追加検査②(2回) 410回 ・追加検査③ 218回 ・追加検査④ 219回 ・超音波検査(4回) 887回 ・乳児一般健康診査 218人 ・産婦健康診査(2回) 441回 <p>◎ 妊婦歯科健康診査事業 妊婦の歯科疾患を早期に発見し、妊婦の健康の保持増進を図るため、医療機関において健診を実施した。</p> <ul style="list-style-type: none"> ・受診者数 85人 <p>◎ 妊産婦新生児訪問指導事業 妊産婦及び新生児の家庭訪問を行い、適切な指導を実施した。</p> <ul style="list-style-type: none"> ・新生児 6人 ・妊産婦 225人 <p>◎ 歯科保健指導事業 保育園・認定こども園児、小・中学生を対象に歯科疾患の予防と口腔衛生向上のため、指導を実施した。</p> <ul style="list-style-type: none"> ・保育園児 524人 ・認定こども園児 160人 ・小学生 2,134人 ・中学生 326人

4款 衛生費

項目	事業名	事業費 (単位 円)	主要事業の実績及び成果 (事業内容及び成果)
			<p>◎ フッ化物洗口事業 保育園・幼稚園・認定こども園児の5歳児及び小・中学生を対象に、永久歯のむし歯予防を図るためフッ化物洗口を実施した。 ・保育園児 226人 ・幼稚園児 29人 ・認定こども園児 49人 ・小・中学 3,248人</p> <p>◎ むし歯予防事業 乳幼児期からのむし歯予防が重要なため、保護者にむし歯予防のための知識の普及を図った。 ・歯っぴー親子むし歯予防教室 12回 59組 ・むし歯になりにくいおやつ教室 12回 41組</p> <p>◎ 不妊治療補助事業 不妊治療を行っている夫婦の経済負担の軽減を図るため、補助金を交付した。 31組</p> <p>◎ 不育症治療補助事業 不育症治療を行っている夫婦の経済負担の軽減を図るため、補助金を交付した。 2組</p> <p>◎ 産後ケア 母子の健康の確保及び育児支援を図るため、産婦及び新生児が出産退院後の一定期間、市が委託する医療機関等に入院又は通院をし、必要な保健指導を実施した。 ・宿泊型 14人 46日間 ・通所型 14人 40日間 ・居宅訪問型 6人 18日間</p> <p>◎ 伴走型相談支援事業(令和5年2月開始) 妊娠・出産・子育て期を安心して過ごしていただくため、出産・子育て応援給付金と併せて、「相談支援」の充実を図った。 ・妊娠届出時の面談及びアンケートを実施 47人 ・面談希望者に面談または電話相談を実施 21人 ・乳児家庭全戸訪問時の相談を実施 37人</p>
	未熟児養育医療給付事業費	2,232,024 国 861,600 県 387,044 市債 0 他 313,830 一財 669,550	<p>◎ 未熟児の養育医療の負担を軽減し、未熟児保健の向上を図った。 ・給付実人員 7人 ・給付日数 277日 ・給付額 1,862,007円</p>
5 保健センター費	保健センター管理事業費	10,231,446 国 0 県 0 市債 0 他 139,700 一財 10,091,746	<p>◎ 市民の健康保持に資するため、休日診療・各種健(検)診・予防接種・健康教育・栄養指導・健康相談が円滑に実施できるように維持管理に努めた。</p>

4款 衛生費

項目	事業名	事業費 (単位 円)	主要事業の実績及び成果 (事業内容及び成果)																																																								
6 環境衛生費	環境衛生事業費	8,165,169	◎ 環境衛生の保持と市民の便宜を図るため、公衆トイレの適切な維持管理に努めた。 ・修繕料 407,717 円 ・清掃委託料 1,376,310 円 ◎ 家庭から収集した雑排水汚泥を最終処理し、河川の浄化を図った。 処理件数 延べ 465 基 ◎ 狂犬病予防注射を実施した。 注射件数 1,936 件																																																								
		国 0																																																									
		県 0																																																									
		市債 0																																																									
		他 720,632																																																									
		一財 7,444,537																																																									
	環境保全対策事業費	3,607,609	◎ 電気自動車用急速充電器の維持管理を行った。 ・信州中野観光センター <table border="1" data-bbox="831 779 1497 842"> <tr><th>月</th><th>4</th><th>5</th><th>6</th><th>7</th><th>8</th><th>9</th><th>10</th><th>11</th><th>12</th><th>1</th><th>2</th><th>3</th><th>計</th></tr> <tr><td>利用回数</td><td>61</td><td>69</td><td>50</td><td>46</td><td>64</td><td>54</td><td>73</td><td>67</td><td>52</td><td>53</td><td>34</td><td>53</td><td>676</td></tr> </table> ・道の駅ふるさと豊田 <table border="1" data-bbox="831 902 1497 965"> <tr><th>月</th><th>4</th><th>5</th><th>6</th><th>7</th><th>8</th><th>9</th><th>10</th><th>11</th><th>12</th><th>1</th><th>2</th><th>3</th><th>計</th></tr> <tr><td>利用回数</td><td>88</td><td>83</td><td>65</td><td>74</td><td>99</td><td>72</td><td>83</td><td>97</td><td>83</td><td>74</td><td>69</td><td>59</td><td>946</td></tr> </table> ◎ 地域の環境保全を促進するため、自然観察会を行った。 ・ラフティングによる自然観察会(10回) 263 人 ◎ 公共用水の水質汚濁防止のため、小型合併処理浄化槽の設置費の一部を補助した。 7人槽 2基	月	4	5	6	7	8	9	10	11	12	1	2	3	計	利用回数	61	69	50	46	64	54	73	67	52	53	34	53	676	月	4	5	6	7	8	9	10	11	12	1	2	3	計	利用回数	88	83	65	74	99	72	83	97	83	74	69	59	946
		月		4	5	6	7	8	9	10	11	12	1	2	3	計																																											
		利用回数		61	69	50	46	64	54	73	67	52	53	34	53	676																																											
		月		4	5	6	7	8	9	10	11	12	1	2	3	計																																											
		利用回数		88	83	65	74	99	72	83	97	83	74	69	59	946																																											
		国 294,000																																																									
	県 294,000																																																										
	市債 0																																																										
	他 566,950																																																										
	一財 2,452,659																																																										
	北信保健衛生施設組合負担金	28,718,000	◎ 北信保健衛生施設組合が運営する斎場の運営費の一部を負担した。																																																								
		国 0																																																									
		県 0																																																									
		市債 0																																																									
他 0																																																											
一財 28,718,000																																																											
し尿等投入施設管理事業費	56,751,571	◎ 安定した処理ができるよう設備の維持管理を行った。 ・し尿等投入施設管理業務負担金 26,730,520 円																																																									
	国 0																																																										
	県 0																																																										
	市債 0																																																										
	他 7,077,708																																																										
	一財 49,673,863																																																										
し尿等投入施設管理事業費 (繰越明許)	25,300,000	◎ し尿等の処理工程において配管や機械設備等へのゴミ詰まりが多く発生し、機械損傷による修繕費用等の負担が大きいため、汚泥受入槽の直前に破碎機を設置した。 ・し尿等投入施設破碎機設置工事費 25,300,000 円																																																									
	国 0																																																										
	県 0																																																										
	市債 0																																																										
	他 0																																																										
	一財 25,300,000																																																										

4款 衛生費

項目	事業名	事業費 (単位 円)	主要事業の実績及び成果 (事業内容及び成果)																																		
7 公害対策費	環境公害防止 対策事業費	2,252,586	◎ 環境公害防止指導員が各地域のパトロールを行った。 ・環境公害防止指導員 14人 ・公害等の通報件数 <table border="1" data-bbox="874 407 1407 564"> <tr> <td>水質汚濁</td> <td>19 件</td> <td>振動</td> <td>0 件</td> </tr> <tr> <td>騒音</td> <td>4 件</td> <td>地盤沈下</td> <td>0 件</td> </tr> <tr> <td>悪臭</td> <td>15 件</td> <td>不法投棄</td> <td>33 件</td> </tr> <tr> <td>大気汚染</td> <td>25 件</td> <td>その他</td> <td>2 件</td> </tr> <tr> <td>土壌汚染</td> <td>0 件</td> <td>計</td> <td>98 件</td> </tr> </table>	水質汚濁	19 件	振動	0 件	騒音	4 件	地盤沈下	0 件	悪臭	15 件	不法投棄	33 件	大気汚染	25 件	その他	2 件	土壌汚染	0 件	計	98 件														
		水質汚濁		19 件	振動	0 件																															
		騒音		4 件	地盤沈下	0 件																															
		悪臭		15 件	不法投棄	33 件																															
		大気汚染		25 件	その他	2 件																															
		土壌汚染		0 件	計	98 件																															
国	0																																				
県	0																																				
市債	0																																				
他	0																																				
一財	2,252,586																																				
		◎ 放射性物質を調査するため、公共施設等の空間放射線量を測定した。 <table border="1" data-bbox="831 654 1497 779"> <thead> <tr> <th>測定施設</th> <th>回数</th> <th>測定結果</th> </tr> </thead> <tbody> <tr> <td>本庁舎・豊田支所</td> <td>各12回</td> <td>異常なし</td> </tr> <tr> <td>小中学校10箇所(豊田小・中学校で1箇所)</td> <td>各2回</td> <td>異常なし</td> </tr> <tr> <td>保育所・幼稚園・認定こども園(14園)</td> <td>各1回</td> <td>異常なし</td> </tr> </tbody> </table>	測定施設	回数	測定結果	本庁舎・豊田支所	各12回	異常なし	小中学校10箇所(豊田小・中学校で1箇所)	各2回	異常なし	保育所・幼稚園・認定こども園(14園)	各1回	異常なし																							
測定施設	回数	測定結果																																			
本庁舎・豊田支所	各12回	異常なし																																			
小中学校10箇所(豊田小・中学校で1箇所)	各2回	異常なし																																			
保育所・幼稚園・認定こども園(14園)	各1回	異常なし																																			
		◎ 河川等の水質検査を行った。 ※数値は年平均値 (mg/l) <table border="1" data-bbox="874 840 1449 1057"> <thead> <tr> <th>水域名</th> <th>PH</th> <th>SS</th> <th>DO</th> <th>BOD</th> </tr> </thead> <tbody> <tr> <td>千曲川(壁田)</td> <td>7.5</td> <td>34</td> <td>9.3</td> <td>1.3</td> </tr> <tr> <td>夜間瀬川(柳沢)</td> <td>7.6</td> <td>3</td> <td>9.4</td> <td>0.7</td> </tr> <tr> <td>内川(壁田)</td> <td>7.4</td> <td>3</td> <td>9.3</td> <td>0.7</td> </tr> <tr> <td>篠井川(立ヶ花)</td> <td>7.3</td> <td>11</td> <td>6.6</td> <td>2.4</td> </tr> <tr> <td>斑尾川(斑尾橋)</td> <td>7.7</td> <td>13</td> <td>10.2</td> <td>0.9</td> </tr> <tr> <td>江部川(江部)</td> <td>7.5</td> <td>4</td> <td>9.8</td> <td>1.0</td> </tr> </tbody> </table> <p>※PHとは、水の酸性とアルカリ性の度合いで、中性の水は7である。7よりも小さい時は酸性、大きい時はアルカリ性である。</p> <p>※SSとは、水中の浮遊物質で、数値が大きいほど水は濁っている。</p> <p>※DOとは、水中に溶けている酸素で、数値が小さいほど水は汚れている。</p> <p>※BODとは、水が汚れているかを示す指標で、数値が小さいほど水はきれいである。</p>	水域名	PH	SS	DO	BOD	千曲川(壁田)	7.5	34	9.3	1.3	夜間瀬川(柳沢)	7.6	3	9.4	0.7	内川(壁田)	7.4	3	9.3	0.7	篠井川(立ヶ花)	7.3	11	6.6	2.4	斑尾川(斑尾橋)	7.7	13	10.2	0.9	江部川(江部)	7.5	4	9.8	1.0
水域名	PH	SS	DO	BOD																																	
千曲川(壁田)	7.5	34	9.3	1.3																																	
夜間瀬川(柳沢)	7.6	3	9.4	0.7																																	
内川(壁田)	7.4	3	9.3	0.7																																	
篠井川(立ヶ花)	7.3	11	6.6	2.4																																	
斑尾川(斑尾橋)	7.7	13	10.2	0.9																																	
江部川(江部)	7.5	4	9.8	1.0																																	
		◎ 沿道住居等の環境基準を達成するために、市内2か所で自動車騒音常時監視調査を行った。 <table border="1" data-bbox="874 1429 1449 1646"> <thead> <tr> <th rowspan="2">路線名</th> <th colspan="2">等価騒音 レベル (dB)</th> <th colspan="2">環境基準 適合状況</th> </tr> <tr> <th>昼間</th> <th>夜間</th> <th>昼間</th> <th>夜間</th> </tr> </thead> <tbody> <tr> <td>一般国道292号 一本木交差点～七瀬交差点</td> <td>68</td> <td>60</td> <td>適合</td> <td>適合</td> </tr> <tr> <td>一般国道403号 江部交差点～七瀬交差点</td> <td>69</td> <td>60</td> <td>適合</td> <td>適合</td> </tr> </tbody> </table>	路線名	等価騒音 レベル (dB)		環境基準 適合状況		昼間	夜間	昼間	夜間	一般国道292号 一本木交差点～七瀬交差点	68	60	適合	適合	一般国道403号 江部交差点～七瀬交差点	69	60	適合	適合																
路線名	等価騒音 レベル (dB)			環境基準 適合状況																																	
	昼間	夜間	昼間	夜間																																	
一般国道292号 一本木交差点～七瀬交差点	68	60	適合	適合																																	
一般国道403号 江部交差点～七瀬交差点	69	60	適合	適合																																	
8 霊園管理費	霊園管理事業費	2,923,802	◎ 中野市民霊園を運営し、使用者が快適に使用できるよう適正な維持管理に努めた。 ・管理業務委託料 541,545 円 ・永代使用料還付金 9 件 2,250,000 円																																		
		国		0																																	
		県		0																																	
		市債		0																																	
		他		2,923,802																																	
		一財		0																																	

4款 衛生費

項目	事業名	事業費 (単位 円)	主要事業の実績及び成果 (事業内容及び成果)																	
9 水道費	上水道等供給 安定化事業負担金	21,602,000	◎ 上水道等の安定供給を継続するため、水道施設の整備に係る経費、起債償還額の一部を負担した。																	
		国		0																
		県		0																
		市債		0																
		他		0																
一財	21,602,000																			
(2) 清掃費																				
1 清掃総務費	環境美化推進 事業費	2,545,390	◎ 清潔で衛生的な生活の維持等のため、次の事業を行った。 ・ 中野市衛生自治会に対する一般廃棄物の分別指導 ・ 毎月の定期清掃及び市民大清掃の指導 ・ 粗大ごみ収集指導及び監督 ◎ 環境保全及び交通の障害防止のため、公道等に不法投棄された粗大ごみを回収し処分した。																	
		国		0																
		県		0																
		市債		0																
		他		0																
		一財		2,545,390																
		<table border="1"> <thead> <tr> <th>収集品目</th> <th>数量</th> <th>収集品目</th> <th>数量</th> </tr> </thead> <tbody> <tr> <td>消火器</td> <td>0 本</td> <td>洗濯機</td> <td>0 台</td> </tr> <tr> <td>テレビ</td> <td>3 台</td> <td>タイヤ</td> <td>9 本</td> </tr> <tr> <td>冷蔵庫</td> <td>1 台</td> <td>処分料</td> <td>28,810 円</td> </tr> </tbody> </table>		収集品目	数量	収集品目	数量	消火器	0 本	洗濯機	0 台	テレビ	3 台	タイヤ	9 本	冷蔵庫	1 台	処分料	28,810 円	
		収集品目		数量	収集品目	数量														
		消火器		0 本	洗濯機	0 台														
		テレビ		3 台	タイヤ	9 本														
冷蔵庫	1 台	処分料	28,810 円																	
北信保健衛生施設 組合負担金	375,572,000	◎ 北信保健衛生施設組合が行うじん芥の処理及び一般管理費の一部を負担した。																		
			国	0																
			県	0																
			市債	0																
			他	0																
一財	375,572,000																			
2 ごみ処理費	家庭ごみ収集 事業費	62,778,975	◎ 衛生的な都市づくりのため、一般廃棄物の円滑かつ適正な収集を行った。 ・ 可燃ごみ 10,810 t ・ プラスチック製容器包装 291 t ・ 金属類 185 t ・ 埋立ごみ 133 t ・ 収集委託料（6業者） 61,744,320 円 ◎ ごみ集積所の建設費の一部を補助した。 ・ 3棟 207,000 円																	
		国		0																
		県		0																
		市債		0																
		他		62,502,010																
		一財		276,965																
		ごみ減量化・ 再資源化事業費		24,142,196	◎ 一般ごみの適正排出を周知するため、収集日カレンダーを作成し、全戸配布した。 ◎ 資源物の再資源化のための処理を行った。 ・ プラスチック製容器包装（中間処理量） 291 t （再商品化引渡量） 244 t ・ 紙パック 3 t ・ 段ボール 44 t ・ 新聞紙 70 t ・ 雑誌・雑がみ 147 t															
						国	0													
						県	0													
						市債	0													
他	3,444,179																			
一財	20,698,017																			

4款 衛生費

項目	事業名	事業費 (単位 円)	主要事業の実績及び成果 (事業内容及び成果)																																																																																																																																																			
			◎ 資源物の排出機会拡大を目的に日曜回収を実施し、合わせて食用油及び古着・古布の回収を行った。 ・日曜回収 9回 ・食用油 605kg ・古着・古布 8.48t ◎ ごみ減量化と再資源化を目的に、硬質プラスチック製品、陶磁器の特別回収を行った。 ・硬質プラスチック製品 12.86t ・陶磁器 2.80t ◎ ごみ、資源物の処理量 (単位：t)																																																																																																																																																			
			<table border="1"> <thead> <tr> <th>区分</th> <th>平成29年度</th> <th>平成30年度</th> <th>令和元年度</th> <th>令和2年度</th> <th>令和3年度</th> <th>令和4年度</th> </tr> </thead> <tbody> <tr><td>可燃ごみ</td><td>11,412</td><td>11,086</td><td>12,200</td><td>10,915</td><td>10,811</td><td>10,810</td></tr> <tr><td>埋立ごみ</td><td>132</td><td>133</td><td>131</td><td>320</td><td>132</td><td>133</td></tr> <tr><td>プラスチック製容器包装</td><td>284</td><td>282</td><td>283</td><td>290</td><td>296</td><td>291</td></tr> <tr><td>金属類</td><td>182</td><td>171</td><td>186</td><td>211</td><td>196</td><td>185</td></tr> <tr><td>びん</td><td>202</td><td>192</td><td>187</td><td>193</td><td>177</td><td>173</td></tr> <tr><td>ペットボトル</td><td>20</td><td>19</td><td>18</td><td>17</td><td>17</td><td>17</td></tr> <tr><td>白色発泡トレイ</td><td>1</td><td>1</td><td>1</td><td>1</td><td>1</td><td>1</td></tr> <tr><td>紙パック</td><td>2</td><td>2</td><td>2</td><td>2</td><td>2</td><td>3</td></tr> <tr><td>段ボール</td><td>76</td><td>69</td><td>63</td><td>76</td><td>70</td><td>44</td></tr> <tr><td>新聞紙</td><td>217</td><td>188</td><td>164</td><td>190</td><td>162</td><td>70</td></tr> <tr><td>雑誌・雑がみ</td><td>203</td><td>170</td><td>155</td><td>165</td><td>151</td><td>147</td></tr> <tr><td>古着・古布</td><td>5</td><td>5</td><td>6</td><td>6</td><td>10</td><td>8</td></tr> <tr><td>剪定枝</td><td>16</td><td>16</td><td>19</td><td>4</td><td>—</td><td>—</td></tr> <tr><td>食用油</td><td>1</td><td>1</td><td>1</td><td>1</td><td>1</td><td>1</td></tr> <tr><td>硬質プラスチック製品</td><td>12</td><td>12</td><td>11</td><td>11</td><td>10</td><td>13</td></tr> <tr><td>陶磁器</td><td>3</td><td>3</td><td>3</td><td>2</td><td>2</td><td>3</td></tr> <tr><td>有害ごみ</td><td>19</td><td>19</td><td>18</td><td>18</td><td>18</td><td>16</td></tr> <tr><td>不燃性粗大ごみ</td><td>52</td><td>84</td><td>22</td><td>26</td><td>16</td><td>23</td></tr> <tr><td>計</td><td>12,839</td><td>12,453</td><td>13,470</td><td>12,448</td><td>12,072</td><td>11,938</td></tr> <tr><td>廃タイヤ(本)</td><td>1,216</td><td>1,212</td><td>722</td><td>1,549</td><td>1,738</td><td>1,681</td></tr> </tbody> </table>	区分	平成29年度	平成30年度	令和元年度	令和2年度	令和3年度	令和4年度	可燃ごみ	11,412	11,086	12,200	10,915	10,811	10,810	埋立ごみ	132	133	131	320	132	133	プラスチック製容器包装	284	282	283	290	296	291	金属類	182	171	186	211	196	185	びん	202	192	187	193	177	173	ペットボトル	20	19	18	17	17	17	白色発泡トレイ	1	1	1	1	1	1	紙パック	2	2	2	2	2	3	段ボール	76	69	63	76	70	44	新聞紙	217	188	164	190	162	70	雑誌・雑がみ	203	170	155	165	151	147	古着・古布	5	5	6	6	10	8	剪定枝	16	16	19	4	—	—	食用油	1	1	1	1	1	1	硬質プラスチック製品	12	12	11	11	10	13	陶磁器	3	3	3	2	2	3	有害ごみ	19	19	18	18	18	16	不燃性粗大ごみ	52	84	22	26	16	23	計	12,839	12,453	13,470	12,448	12,072	11,938	廃タイヤ(本)	1,216	1,212	722	1,549	1,738	1,681
区分	平成29年度	平成30年度	令和元年度	令和2年度	令和3年度	令和4年度																																																																																																																																																
可燃ごみ	11,412	11,086	12,200	10,915	10,811	10,810																																																																																																																																																
埋立ごみ	132	133	131	320	132	133																																																																																																																																																
プラスチック製容器包装	284	282	283	290	296	291																																																																																																																																																
金属類	182	171	186	211	196	185																																																																																																																																																
びん	202	192	187	193	177	173																																																																																																																																																
ペットボトル	20	19	18	17	17	17																																																																																																																																																
白色発泡トレイ	1	1	1	1	1	1																																																																																																																																																
紙パック	2	2	2	2	2	3																																																																																																																																																
段ボール	76	69	63	76	70	44																																																																																																																																																
新聞紙	217	188	164	190	162	70																																																																																																																																																
雑誌・雑がみ	203	170	155	165	151	147																																																																																																																																																
古着・古布	5	5	6	6	10	8																																																																																																																																																
剪定枝	16	16	19	4	—	—																																																																																																																																																
食用油	1	1	1	1	1	1																																																																																																																																																
硬質プラスチック製品	12	12	11	11	10	13																																																																																																																																																
陶磁器	3	3	3	2	2	3																																																																																																																																																
有害ごみ	19	19	18	18	18	16																																																																																																																																																
不燃性粗大ごみ	52	84	22	26	16	23																																																																																																																																																
計	12,839	12,453	13,470	12,448	12,072	11,938																																																																																																																																																
廃タイヤ(本)	1,216	1,212	722	1,549	1,738	1,681																																																																																																																																																
			◎ 古紙の再資源化を図るため、資源物回収を実施した団体に対し、報奨金を交付した。 ・9団体 (173,440kg) 520,320円 ◎ 地域のバイオマスである剪定枝の有効利用を図るため、ウッドチップの貸出を行った。 ・13件 (資源化量1,189kg) ◎ 生ごみの減量化を推進するため、堆肥化機器等の購入費の一部を助成した。 ・堆肥化機器等購入費補助 61件 370,524円																																																																																																																																																			
	資源物等排出支援事業費	171,198	◎ 資源物等の排出が困難な世帯を対象に、資源物、有害ごみ及び不燃性粗大ごみの戸別収集を行った。 ・対象世帯 118世帯 ・資源物 12回 ・有害ごみ 2回 ・不燃性粗大ごみ 2回																																																																																																																																																			
			<table border="1"> <thead> <tr> <th>区分</th> <th>収集量(kg)</th> <th>区分</th> <th>収集量(kg)</th> </tr> </thead> <tbody> <tr><td>びん</td><td>740.8</td><td>段ボール</td><td>438.3</td></tr> <tr><td>ペットボトル</td><td>158.2</td><td>雑誌・雑紙</td><td>1,629.3</td></tr> <tr><td>白色トレイ</td><td>21.4</td><td>有害ごみ</td><td>52.8</td></tr> <tr><td>新聞紙</td><td>3,251.0</td><td>計</td><td>6,301.2</td></tr> <tr><td>牛乳パック</td><td>9.4</td><td></td><td></td></tr> </tbody> </table>	区分	収集量(kg)	区分	収集量(kg)	びん	740.8	段ボール	438.3	ペットボトル	158.2	雑誌・雑紙	1,629.3	白色トレイ	21.4	有害ごみ	52.8	新聞紙	3,251.0	計	6,301.2	牛乳パック	9.4																																																																																																																													
区分	収集量(kg)	区分	収集量(kg)																																																																																																																																																			
びん	740.8	段ボール	438.3																																																																																																																																																			
ペットボトル	158.2	雑誌・雑紙	1,629.3																																																																																																																																																			
白色トレイ	21.4	有害ごみ	52.8																																																																																																																																																			
新聞紙	3,251.0	計	6,301.2																																																																																																																																																			
牛乳パック	9.4																																																																																																																																																					
			<table border="1"> <tbody> <tr><td>国</td><td>0</td></tr> <tr><td>県</td><td>0</td></tr> <tr><td>市債</td><td>0</td></tr> <tr><td>他</td><td>0</td></tr> <tr><td>一財</td><td>171,198</td></tr> </tbody> </table>	国	0	県	0	市債	0	他	0	一財	171,198																																																																																																																																									
国	0																																																																																																																																																					
県	0																																																																																																																																																					
市債	0																																																																																																																																																					
他	0																																																																																																																																																					
一財	171,198																																																																																																																																																					

5款 労働費

項目	事業名	事業費 (単位 円)	主要事業の実績及び成果 (事業内容及び成果)																						
(1) 労働諸費																									
1 労働諸費	雇用対策事業費	20,648,345	<p>◎ 飯山公共職業安定所と連携して、職業相談、就職あっせんを行い雇用の安定と確保に努めた。</p> <ul style="list-style-type: none"> 新規求職者 353 人 紹介 1,011 件 ・ 就職 422 件 <p>◎ 職業の安定と労働者の地位向上を図るため、中野地域職業訓練センターの活用を推進し、施設管理は指定管理者の職業訓練法人中高職業訓練協会へ委託した。</p> <ul style="list-style-type: none"> 年間延べ利用人数 24,911 人 <p>◎ 地域産業を担う人材育成と人づくりを通じ、活力ある地域づくりを目指す職業訓練の推進及び働きながら技術を習得し技能者の養成を行う北信州能力開発センターの運営費の一部を負担した。</p> <p>5,014,390 円</p> <ul style="list-style-type: none"> 認定訓練 普通課程 <table border="1"> <thead> <tr> <th>訓練科目</th> <th>建築科 (3年)</th> <th>配管科 (2年)</th> <th>左官科 (3年)</th> <th>計</th> </tr> </thead> <tbody> <tr> <td>受講者(人)</td> <td>1</td> <td>8</td> <td>3</td> <td>12</td> </tr> </tbody> </table> <ul style="list-style-type: none"> 認定訓練 短期課程 <table border="1"> <thead> <tr> <th>訓練科目</th> <th>建築科</th> <th>配管科</th> <th>一般事務科</th> <th>電子計算機科</th> <th>計</th> </tr> </thead> <tbody> <tr> <td>受講者(人)</td> <td>4</td> <td>13</td> <td>22</td> <td>59</td> <td>98</td> </tr> </tbody> </table> <p>◎ 中野市地域職業相談室の移転に伴い、移転先の改修を行った。(移転に合わせて、中野市ふるさとハローワークに改称した。)</p> <p>4,704,700 円</p> <p>◎ 中野地域職業訓練センターの高圧機器及びフェンスを更新した。</p> <p>4,477,000 円</p> <p>◎ 就職を希望する女性のための就職支援事業を職業訓練法人中高職業訓練協会に委託した。</p> <p>3,498,000 円</p> <p>◎ 中高年齢者等の雇用促進を図るため、中高年齢者等を雇用した事業主に対して、奨励金を交付した。</p> <p>300,000 円</p>	訓練科目	建築科 (3年)	配管科 (2年)	左官科 (3年)	計	受講者(人)	1	8	3	12	訓練科目	建築科	配管科	一般事務科	電子計算機科	計	受講者(人)	4	13	22	59	98
	訓練科目	建築科 (3年)	配管科 (2年)	左官科 (3年)	計																				
受講者(人)	1	8	3	12																					
訓練科目	建築科	配管科	一般事務科	電子計算機科	計																				
受講者(人)	4	13	22	59	98																				
労働者福祉事業費	7,179,266	<p>◎ 市内中小企業等に勤務する労働者の福祉の増進及び雇用の安定を図るため、勤労者互助会に対して、補助金を交付した。</p> <ul style="list-style-type: none"> 勤労者互助会加入事業所 86 事業所 勤労者互助会会員数 829 名 <p>◎ 中小企業の従業員の福祉の増進、中小企業の振興を図るため、中小企業退職金共済及び特定退職金共済に加入している事業者に対して、補助金を交付した。</p> <p>77 者 1,061,650 円</p> <p>◎ 勤労者生活資金融資の円滑化を図るため、労働金庫に資金を預託した。</p> <ul style="list-style-type: none"> 預託額 5,000,000 円 融資額残高(令和4年度末時点) 0 円 																							

6款 農林水産業費

項目	事業名	事業費 (単位 円)	主要事業の実績及び成果 (事業内容及び成果)																																																																																																								
(1) 農業費																																																																																																											
1 農業委員会費	農業委員会運営費	20,978,873	<p>◎ 農業委員会等に関する業務処理状況</p> <p>1 農業委員会等に関する法律第6条第1項関係 (1) 農地法第3条の権利移転・設定</p> <table border="1"> <thead> <tr> <th></th> <th>令和2年度</th> <th>令和3年度</th> <th>令和4年度</th> </tr> </thead> <tbody> <tr> <td>受理件数(件)</td> <td>69</td> <td>68</td> <td>79</td> </tr> <tr> <td>面積(a)</td> <td>1,210</td> <td>1,481</td> <td>634</td> </tr> </tbody> </table> <p>(2) 農地法第4条所有地の転用</p> <table border="1"> <thead> <tr> <th></th> <th>令和2年度</th> <th>令和3年度</th> <th>令和4年度</th> </tr> </thead> <tbody> <tr> <td>受理件数(件)</td> <td>7</td> <td>8</td> <td>5</td> </tr> <tr> <td>面積(a)</td> <td>51</td> <td>43</td> <td>15</td> </tr> </tbody> </table> <p>(3) 農地法第5条転用目的の権利移転・設定</p> <table border="1"> <thead> <tr> <th></th> <th>令和2年度</th> <th>令和3年度</th> <th>令和4年度</th> </tr> </thead> <tbody> <tr> <td>受理件数(件)</td> <td>58</td> <td>58</td> <td>45</td> </tr> <tr> <td>面積(a)</td> <td>344</td> <td>338</td> <td>416</td> </tr> </tbody> </table> <p>(4) 農地法第18条第6項の通知</p> <table border="1"> <thead> <tr> <th></th> <th>令和2年度</th> <th>令和3年度</th> <th>令和4年度</th> </tr> </thead> <tbody> <tr> <td>受理件数(件)</td> <td>64</td> <td>63</td> <td>51</td> </tr> <tr> <td>面積(a)</td> <td>1,239</td> <td>1,035</td> <td>852</td> </tr> </tbody> </table> <p>(5) 農地法施行規則第29条第1号の届出</p> <table border="1"> <thead> <tr> <th></th> <th>令和2年度</th> <th>令和3年度</th> <th>令和4年度</th> </tr> </thead> <tbody> <tr> <td>受理件数(件)</td> <td>7</td> <td>8</td> <td>17</td> </tr> <tr> <td>面積(a)</td> <td>12</td> <td>11</td> <td>24</td> </tr> </tbody> </table> <p>2 農業者年金受託業務</p> <table border="1"> <thead> <tr> <th></th> <th>令和2年度</th> <th>令和3年度</th> <th>令和4年度</th> </tr> </thead> <tbody> <tr> <td>経営移譲年金受給者数</td> <td>287</td> <td>252</td> <td>226</td> </tr> <tr> <td>農業者老齢年金受給者数</td> <td>289</td> <td>289</td> <td>303</td> </tr> <tr> <td>特例農業者老齢年金受給者数</td> <td>27</td> <td>26</td> <td>22</td> </tr> <tr> <td>被保険者数</td> <td>124</td> <td>124</td> <td>125</td> </tr> </tbody> </table> <p>3 各種証明件数</p> <table border="1"> <thead> <tr> <th></th> <th>令和2年度</th> <th>令和3年度</th> <th>令和4年度</th> </tr> </thead> <tbody> <tr> <td>耕作証明</td> <td>15</td> <td>26</td> <td>25</td> </tr> <tr> <td>転用許可済証明</td> <td>22</td> <td>34</td> <td>21</td> </tr> <tr> <td>農地台帳閲覧</td> <td>0</td> <td>0</td> <td>0</td> </tr> <tr> <td>その他</td> <td>1</td> <td>4</td> <td>1</td> </tr> <tr> <td>合計</td> <td>38</td> <td>64</td> <td>47</td> </tr> </tbody> </table>		令和2年度	令和3年度	令和4年度	受理件数(件)	69	68	79	面積(a)	1,210	1,481	634		令和2年度	令和3年度	令和4年度	受理件数(件)	7	8	5	面積(a)	51	43	15		令和2年度	令和3年度	令和4年度	受理件数(件)	58	58	45	面積(a)	344	338	416		令和2年度	令和3年度	令和4年度	受理件数(件)	64	63	51	面積(a)	1,239	1,035	852		令和2年度	令和3年度	令和4年度	受理件数(件)	7	8	17	面積(a)	12	11	24		令和2年度	令和3年度	令和4年度	経営移譲年金受給者数	287	252	226	農業者老齢年金受給者数	289	289	303	特例農業者老齢年金受給者数	27	26	22	被保険者数	124	124	125		令和2年度	令和3年度	令和4年度	耕作証明	15	26	25	転用許可済証明	22	34	21	農地台帳閲覧	0	0	0	その他	1	4	1	合計	38	64	47
				令和2年度	令和3年度	令和4年度																																																																																																					
		受理件数(件)		69	68	79																																																																																																					
		面積(a)		1,210	1,481	634																																																																																																					
				令和2年度	令和3年度	令和4年度																																																																																																					
受理件数(件)	7	8	5																																																																																																								
面積(a)	51	43	15																																																																																																								
	令和2年度	令和3年度	令和4年度																																																																																																								
受理件数(件)	58	58	45																																																																																																								
面積(a)	344	338	416																																																																																																								
	令和2年度	令和3年度	令和4年度																																																																																																								
受理件数(件)	64	63	51																																																																																																								
面積(a)	1,239	1,035	852																																																																																																								
	令和2年度	令和3年度	令和4年度																																																																																																								
受理件数(件)	7	8	17																																																																																																								
面積(a)	12	11	24																																																																																																								
	令和2年度	令和3年度	令和4年度																																																																																																								
経営移譲年金受給者数	287	252	226																																																																																																								
農業者老齢年金受給者数	289	289	303																																																																																																								
特例農業者老齢年金受給者数	27	26	22																																																																																																								
被保険者数	124	124	125																																																																																																								
	令和2年度	令和3年度	令和4年度																																																																																																								
耕作証明	15	26	25																																																																																																								
転用許可済証明	22	34	21																																																																																																								
農地台帳閲覧	0	0	0																																																																																																								
その他	1	4	1																																																																																																								
合計	38	64	47																																																																																																								
	国	0																																																																																																									
	県	5,720,080																																																																																																									
	市債	0																																																																																																									
	他	24,100																																																																																																									
	一財	15,234,693																																																																																																									

6 款 農林水産業費

項目	事業名	事業費 (単位 円)	主要事業の実績及び成果 (事業内容及び成果)																																
2 農業総務費	農業総務費	33,078,247	<p>◎ えのき栽培施設を廃止し、解体工事等を実施した。</p> <table border="1"> <thead> <tr> <th>事業内容</th> <th>事業費(円)</th> </tr> </thead> <tbody> <tr> <td>アスベスト調査業務委託</td> <td>328,900</td> </tr> <tr> <td>P C B 調査業務委託</td> <td>97,350</td> </tr> <tr> <td>P C B 収集運搬処分業務委託</td> <td>156,200</td> </tr> <tr> <td>設計監理業務委託</td> <td>1,254,000</td> </tr> <tr> <td>解体工事</td> <td>29,260,000</td> </tr> <tr> <td>計</td> <td>31,096,450</td> </tr> </tbody> </table> <p>◎ 一般財団法人信州なかの産業・観光公社農業部門の運営費に対し負担金を交付して支援を行った。</p> <table border="1"> <thead> <tr> <th>事業主体</th> <th>事業内容</th> <th>事業費 (円)</th> </tr> </thead> <tbody> <tr> <td>(一財) 信州なかの産業・観光公社</td> <td>農産物生産振興事業 農作業支援者紹介事業</td> <td>1,800,000</td> </tr> </tbody> </table> <p>◎ 農業農村活性化基金 地域資源の多面的利活用を通して地域住民活動を支援し、農業振興、環境保全及び農村活性化を図るため基金を設置している。</p> <p style="text-align: right;">(単位：円)</p> <table border="1"> <thead> <tr> <th>令和3年度末 現在高</th> <th>本年度 積立額</th> <th>本年度 取崩額</th> <th>令和4年度末 現在高</th> </tr> </thead> <tbody> <tr> <td>55,449,000</td> <td>50,000</td> <td>0</td> <td>55,499,000</td> </tr> </tbody> </table>	事業内容	事業費(円)	アスベスト調査業務委託	328,900	P C B 調査業務委託	97,350	P C B 収集運搬処分業務委託	156,200	設計監理業務委託	1,254,000	解体工事	29,260,000	計	31,096,450	事業主体	事業内容	事業費 (円)	(一財) 信州なかの産業・観光公社	農産物生産振興事業 農作業支援者紹介事業	1,800,000	令和3年度末 現在高	本年度 積立額	本年度 取崩額	令和4年度末 現在高	55,449,000	50,000	0	55,499,000				
		事業内容		事業費(円)																															
		アスベスト調査業務委託		328,900																															
P C B 調査業務委託	97,350																																		
P C B 収集運搬処分業務委託	156,200																																		
設計監理業務委託	1,254,000																																		
解体工事	29,260,000																																		
計	31,096,450																																		
事業主体	事業内容	事業費 (円)																																	
(一財) 信州なかの産業・観光公社	農産物生産振興事業 農作業支援者紹介事業	1,800,000																																	
令和3年度末 現在高	本年度 積立額	本年度 取崩額	令和4年度末 現在高																																
55,449,000	50,000	0	55,499,000																																
	国	0																																	
	県	0																																	
	市債	0																																	
	他	18,863																																	
	一財	33,059,384																																	
ふれあい農園設置 運営事業費	ふれあい農園設置 運営事業費	187,138	<p>◎ 市民が農作業体験を通して、農業に対する理解を深めることを目的に開設したふれあい農園の管理・運営を行った。</p> <table border="1"> <thead> <tr> <th>地区</th> <th>農園面積(㎡)</th> <th>区画数(区画)</th> <th>利用数(区画)</th> </tr> </thead> <tbody> <tr> <td>西条</td> <td>4,098</td> <td>59</td> <td>51</td> </tr> <tr> <td>大俣</td> <td>1,854</td> <td>27</td> <td>22</td> </tr> <tr> <td>大俣第2</td> <td>2,705</td> <td>26</td> <td>25</td> </tr> <tr> <td>東吉田</td> <td>2,943</td> <td>35</td> <td>33</td> </tr> <tr> <td>計</td> <td>11,600</td> <td>147</td> <td>131</td> </tr> </tbody> </table> <p>※複数区画を借受けている者がいる。</p>	地区	農園面積(㎡)	区画数(区画)	利用数(区画)	西条	4,098	59	51	大俣	1,854	27	22	大俣第2	2,705	26	25	東吉田	2,943	35	33	計	11,600	147	131								
		地区		農園面積(㎡)	区画数(区画)	利用数(区画)																													
		西条		4,098	59	51																													
大俣	1,854	27	22																																
大俣第2	2,705	26	25																																
東吉田	2,943	35	33																																
計	11,600	147	131																																
	国	0																																	
	県	0																																	
	市債	0																																	
	他	187,138																																	
	一財	0																																	
担い手育成支援 事業費	担い手育成支援 事業費	40,532,640	<p>◎ 新たな農業の担い手を確保・育成し、地域農業の振興を図るため、農業経営に参画する後継者等に対し、補助金の交付を行った。</p> <p>・新規就農者支援事業補助金</p> <table border="1"> <thead> <tr> <th>開始年度</th> <th>件数(件)</th> <th>金額(円)</th> <th>備考</th> </tr> </thead> <tbody> <tr> <td>元</td> <td>10</td> <td>2,850,000</td> <td>配偶者4件</td> </tr> <tr> <td>2</td> <td>8</td> <td>3,900,000</td> <td>配偶者3件</td> </tr> <tr> <td>3</td> <td>9</td> <td>2,400,000</td> <td>配偶者2件、研修1件</td> </tr> <tr> <td>4</td> <td>8</td> <td>4,110,000</td> <td>配偶者1件、定住支援2件</td> </tr> <tr> <td>計</td> <td>35</td> <td>13,260,000</td> <td></td> </tr> </tbody> </table> <p>◎ 市内の3戸以上の農家で構成される団体に対し、農業及び農業地域の維持・発展のため、補助金の交付を行った。</p> <p>・集落営農支援事業補助金</p> <p>【共同利用機械等整備事業】</p> <table border="1"> <thead> <tr> <th>事業主体</th> <th>事業内容</th> <th>事業費(円)</th> <th>負担区分(円)</th> </tr> </thead> <tbody> <tr> <td>豊津水田耕作組合</td> <td>田植機 1台</td> <td>1,337,000</td> <td>市 607,000 事業主体 730,000</td> </tr> </tbody> </table>	開始年度	件数(件)	金額(円)	備考	元	10	2,850,000	配偶者4件	2	8	3,900,000	配偶者3件	3	9	2,400,000	配偶者2件、研修1件	4	8	4,110,000	配偶者1件、定住支援2件	計	35	13,260,000		事業主体	事業内容	事業費(円)	負担区分(円)	豊津水田耕作組合	田植機 1台	1,337,000	市 607,000 事業主体 730,000
		開始年度		件数(件)	金額(円)	備考																													
		元		10	2,850,000	配偶者4件																													
2	8	3,900,000	配偶者3件																																
3	9	2,400,000	配偶者2件、研修1件																																
4	8	4,110,000	配偶者1件、定住支援2件																																
計	35	13,260,000																																	
事業主体	事業内容	事業費(円)	負担区分(円)																																
豊津水田耕作組合	田植機 1台	1,337,000	市 607,000 事業主体 730,000																																
	国	0																																	
	県	25,647,000																																	
	市債	0																																	
	他	14,867,000																																	
	一財	18,640																																	

6 款 農林水産業費

項 目	事 業 名	事 業 費 (単位 円)	主 要 事 業 の 実 績 及 び 成 果 (事 業 内 容 及 び 成 果)																																																																			
		<table border="1"> <tr> <td>中野市農協採種組合</td> <td>コンバイン 1台</td> <td>6,690,000</td> <td>市</td> <td>1,000,000</td> <td>事業主体</td> <td>5,690,000</td> </tr> <tr> <td colspan="2">計</td> <td>8,027,000</td> <td>市</td> <td>1,607,000</td> <td>事業主体</td> <td>6,420,000</td> </tr> </table>	中野市農協採種組合	コンバイン 1台	6,690,000	市	1,000,000	事業主体	5,690,000	計		8,027,000	市	1,607,000	事業主体	6,420,000	<p>◎ 次世代を担う農業者となることを志向する者に対し、就農直後の経営確立に資する資金の交付を行った。</p> <p>・新規就農者育成総合対策（旧農業次世代人材投資資金）</p> <table border="1"> <thead> <tr> <th>開始年度</th> <th>件数(件)</th> <th>人数(人)</th> <th>金額(円)</th> <th>備考</th> </tr> </thead> <tbody> <tr> <td>30</td> <td>1</td> <td>2</td> <td>2,250,000</td> <td>1件のうち夫婦1件</td> </tr> <tr> <td>元</td> <td>1</td> <td>1</td> <td>1,500,000</td> <td></td> </tr> <tr> <td>2</td> <td>1</td> <td>1</td> <td>1,500,000</td> <td></td> </tr> <tr> <td>3</td> <td>4</td> <td>4</td> <td>4,200,000</td> <td></td> </tr> <tr> <td>4</td> <td>4</td> <td>4</td> <td>6,000,000</td> <td></td> </tr> <tr> <td>計</td> <td>11</td> <td>12</td> <td>15,450,000</td> <td>11件のうち夫婦1件</td> </tr> </tbody> </table> <p>◎ 次世代を担う農業者となることを志向する者に対し、就農後の経営発展のために必要な機械・施設の導入等の取組を支援した。</p> <p>・新規就農者育成総合対策（経営発展支援事業）</p> <table border="1"> <thead> <tr> <th>開始年度</th> <th>件数(件)</th> <th>人数(人)</th> <th>金額(円)</th> <th>備考</th> </tr> </thead> <tbody> <tr> <td>4</td> <td>4</td> <td>4</td> <td>10,197,000</td> <td></td> </tr> <tr> <td>計</td> <td>4</td> <td>4</td> <td>10,197,000</td> <td></td> </tr> </tbody> </table>				開始年度	件数(件)	人数(人)	金額(円)	備考	30	1	2	2,250,000	1件のうち夫婦1件	元	1	1	1,500,000		2	1	1	1,500,000		3	4	4	4,200,000		4	4	4	6,000,000		計	11	12	15,450,000	11件のうち夫婦1件	開始年度	件数(件)	人数(人)	金額(円)	備考	4	4	4	10,197,000		計	4	4	10,197,000	
中野市農協採種組合	コンバイン 1台	6,690,000	市	1,000,000	事業主体	5,690,000																																																																
計		8,027,000	市	1,607,000	事業主体	6,420,000																																																																
開始年度	件数(件)	人数(人)	金額(円)	備考																																																																		
30	1	2	2,250,000	1件のうち夫婦1件																																																																		
元	1	1	1,500,000																																																																			
2	1	1	1,500,000																																																																			
3	4	4	4,200,000																																																																			
4	4	4	6,000,000																																																																			
計	11	12	15,450,000	11件のうち夫婦1件																																																																		
開始年度	件数(件)	人数(人)	金額(円)	備考																																																																		
4	4	4	10,197,000																																																																			
計	4	4	10,197,000																																																																			
	<p>農業制度資金融資 利子軽減事業費</p> <table border="1"> <tr> <td>国</td> <td>0</td> </tr> <tr> <td>県</td> <td>1,798,815</td> </tr> <tr> <td>市債</td> <td>0</td> </tr> <tr> <td>他</td> <td>0</td> </tr> <tr> <td>一財</td> <td>2,580,292</td> </tr> </table>	国	0	県	1,798,815	市債	0	他	0	一財	2,580,292	<p>4,379,107</p>	<p>◎ 農業経営の安定等に資するため、農業者が借り入れた各資金に対して利子補給等を行い、農業者負担の軽減を図った。</p> <p>・農業近代化資金融資利子補給金 農業経営の近代化を図るために必要な生産施設等の整備拡充資金の融資に対する利子補給を行った。</p> <table border="1"> <thead> <tr> <th>融資年</th> <th>件数(件)</th> <th>融資総額(当初)(円)</th> <th>利子補給額(円)</th> <th>期末融資残高(円)</th> </tr> </thead> <tbody> <tr> <td>25</td> <td>2</td> <td>72,000,000</td> <td>16,528</td> <td>27,690,000</td> </tr> <tr> <td>26</td> <td>7</td> <td>198,000,000</td> <td>53,047</td> <td>91,344,000</td> </tr> <tr> <td>27</td> <td>3</td> <td>52,500,000</td> <td>9,672</td> <td>14,156,000</td> </tr> <tr> <td>30</td> <td>1</td> <td>8,170,000</td> <td>2,983</td> <td>5,440,000</td> </tr> <tr> <td>計</td> <td>13</td> <td>330,670,000</td> <td>82,230</td> <td>138,630,000</td> </tr> </tbody> </table> <p>※市利子補給率 0.05% ※令和4年の融資決定 7件 90,660,000円</p>				融資年	件数(件)	融資総額(当初)(円)	利子補給額(円)	期末融資残高(円)	25	2	72,000,000	16,528	27,690,000	26	7	198,000,000	53,047	91,344,000	27	3	52,500,000	9,672	14,156,000	30	1	8,170,000	2,983	5,440,000	計	13	330,670,000	82,230	138,630,000																								
国	0																																																																					
県	1,798,815																																																																					
市債	0																																																																					
他	0																																																																					
一財	2,580,292																																																																					
融資年	件数(件)	融資総額(当初)(円)	利子補給額(円)	期末融資残高(円)																																																																		
25	2	72,000,000	16,528	27,690,000																																																																		
26	7	198,000,000	53,047	91,344,000																																																																		
27	3	52,500,000	9,672	14,156,000																																																																		
30	1	8,170,000	2,983	5,440,000																																																																		
計	13	330,670,000	82,230	138,630,000																																																																		

6 款 農林水産業費

項目	事業名	事業費 (単位 円)	主要事業の実績及び成果 (事業内容及び成果)																																																																																																														
			<p>・農業経営基盤強化資金融資利子助成金 農業経営基盤強化促進法に基づき、認定を受けた農業者に融資されたスーパーL資金の利子助成を行った。</p> <table border="1"> <thead> <tr> <th>融資年</th> <th>件数 (件)</th> <th>融資総額(当初) (円)</th> <th>利子助成額 (円)</th> <th>期末融資残高 (円)</th> </tr> </thead> <tbody> <tr><td>19</td><td>1</td><td>130,000,000</td><td>23,832</td><td>4,956,000</td></tr> <tr><td>20</td><td>13</td><td>1,860,000,000</td><td>1,126,229</td><td>280,125,000</td></tr> <tr><td>21</td><td>6</td><td>883,000,000</td><td>491,074</td><td>114,134,000</td></tr> <tr><td>22</td><td>3</td><td>1,200,000,000</td><td>1,230,087</td><td>257,058,000</td></tr> <tr><td>23</td><td>1</td><td>50,000,000</td><td>26,742</td><td>16,124,000</td></tr> <tr><td>24</td><td>1</td><td>250,000,000</td><td>25,614</td><td>4,200,000</td></tr> <tr><td>25</td><td>6</td><td>992,805,000</td><td>473,723</td><td>384,000,000</td></tr> <tr><td>26</td><td>1</td><td>1,000,000,000</td><td>292,125</td><td>547,745,644</td></tr> <tr><td>27</td><td>2</td><td>617,000,000</td><td>204,284</td><td>385,813,200</td></tr> <tr><td>計</td><td>34</td><td>6,982,805,000</td><td>3,893,710</td><td>1,994,155,844</td></tr> </tbody> </table> <p>※市利子助成率 0.05～0.32% ※令和4年の融資決定 2件 153,460,000円</p> <p>・畜産経営維持緊急支援資金利子補給金 畜産経営に係る償還が困難な借入金があつて一括借換えをした農業者について、借換え後の資金に対する利子補給を行った。</p> <table border="1"> <thead> <tr> <th>融資年</th> <th>件数 (件)</th> <th>融資総額(当初) (円)</th> <th>利子補給額 (円)</th> <th>期末融資残高 (円)</th> </tr> </thead> <tbody> <tr><td>22</td><td>1</td><td>154,000,000</td><td>96,250</td><td>44,000,000</td></tr> <tr><td>計</td><td>1</td><td>154,000,000</td><td>96,250</td><td>44,000,000</td></tr> </tbody> </table> <p>※市利子補給率 0.175%</p> <p>・令和元年度農作物等災害経営支援利子助成金 令和元年度の台風19号により農作物等に著しい被害を受けた農業者について、経営の安定を図るための資金融資に対する利子助成を行った。</p> <table border="1"> <thead> <tr> <th>融資年</th> <th>件数 (件)</th> <th>融資総額(当初) (円)</th> <th>利子助成額 (円)</th> <th>期末融資残高 (円)</th> </tr> </thead> <tbody> <tr><td>2</td><td>7</td><td>24,640,000</td><td>125,621</td><td>18,753,500</td></tr> <tr><td>計</td><td>7</td><td>24,640,000</td><td>125,621</td><td>18,753,500</td></tr> </tbody> </table> <p>※市利子助成率 0.60%</p> <p>・令和3年度農作物等災害経営支援利子助成金 令和3年度の凍霜害により農作物等に著しい被害を受けた農業者について、経営の安定を図るための資金融資に対する利子助成を行った。</p> <table border="1"> <thead> <tr> <th>融資年</th> <th>件数 (件)</th> <th>融資総額(当初) (円)</th> <th>利子助成額 (円)</th> <th>期末融資残高 (円)</th> </tr> </thead> <tbody> <tr><td>3</td><td>6</td><td>14,200,000</td><td>74,740</td><td>12,960,000</td></tr> <tr><td>計</td><td>6</td><td>14,200,000</td><td>74,740</td><td>12,960,000</td></tr> </tbody> </table> <p>※市利子助成率 0.70%</p> <p>・大家畜特別支援資金等利子補給金 大家畜経営等に係る償還が困難な借入金があつて借換えをした農業者について、借換え後の資金に対する利子補給を行った。</p> <table border="1"> <thead> <tr> <th>融資年</th> <th>件数 (件)</th> <th>融資総額(当初) (円)</th> <th>利子補給額 (円)</th> <th>期末融資残高 (円)</th> </tr> </thead> <tbody> <tr><td>25</td><td>1</td><td>18,800,000</td><td>19,577</td><td>0</td></tr> </tbody> </table>	融資年	件数 (件)	融資総額(当初) (円)	利子助成額 (円)	期末融資残高 (円)	19	1	130,000,000	23,832	4,956,000	20	13	1,860,000,000	1,126,229	280,125,000	21	6	883,000,000	491,074	114,134,000	22	3	1,200,000,000	1,230,087	257,058,000	23	1	50,000,000	26,742	16,124,000	24	1	250,000,000	25,614	4,200,000	25	6	992,805,000	473,723	384,000,000	26	1	1,000,000,000	292,125	547,745,644	27	2	617,000,000	204,284	385,813,200	計	34	6,982,805,000	3,893,710	1,994,155,844	融資年	件数 (件)	融資総額(当初) (円)	利子補給額 (円)	期末融資残高 (円)	22	1	154,000,000	96,250	44,000,000	計	1	154,000,000	96,250	44,000,000	融資年	件数 (件)	融資総額(当初) (円)	利子助成額 (円)	期末融資残高 (円)	2	7	24,640,000	125,621	18,753,500	計	7	24,640,000	125,621	18,753,500	融資年	件数 (件)	融資総額(当初) (円)	利子助成額 (円)	期末融資残高 (円)	3	6	14,200,000	74,740	12,960,000	計	6	14,200,000	74,740	12,960,000	融資年	件数 (件)	融資総額(当初) (円)	利子補給額 (円)	期末融資残高 (円)	25	1	18,800,000	19,577	0
融資年	件数 (件)	融資総額(当初) (円)	利子助成額 (円)	期末融資残高 (円)																																																																																																													
19	1	130,000,000	23,832	4,956,000																																																																																																													
20	13	1,860,000,000	1,126,229	280,125,000																																																																																																													
21	6	883,000,000	491,074	114,134,000																																																																																																													
22	3	1,200,000,000	1,230,087	257,058,000																																																																																																													
23	1	50,000,000	26,742	16,124,000																																																																																																													
24	1	250,000,000	25,614	4,200,000																																																																																																													
25	6	992,805,000	473,723	384,000,000																																																																																																													
26	1	1,000,000,000	292,125	547,745,644																																																																																																													
27	2	617,000,000	204,284	385,813,200																																																																																																													
計	34	6,982,805,000	3,893,710	1,994,155,844																																																																																																													
融資年	件数 (件)	融資総額(当初) (円)	利子補給額 (円)	期末融資残高 (円)																																																																																																													
22	1	154,000,000	96,250	44,000,000																																																																																																													
計	1	154,000,000	96,250	44,000,000																																																																																																													
融資年	件数 (件)	融資総額(当初) (円)	利子助成額 (円)	期末融資残高 (円)																																																																																																													
2	7	24,640,000	125,621	18,753,500																																																																																																													
計	7	24,640,000	125,621	18,753,500																																																																																																													
融資年	件数 (件)	融資総額(当初) (円)	利子助成額 (円)	期末融資残高 (円)																																																																																																													
3	6	14,200,000	74,740	12,960,000																																																																																																													
計	6	14,200,000	74,740	12,960,000																																																																																																													
融資年	件数 (件)	融資総額(当初) (円)	利子補給額 (円)	期末融資残高 (円)																																																																																																													
25	1	18,800,000	19,577	0																																																																																																													

6 款 農林水産業費

項 目	事 業 名	事 業 費 (単位 円)	主 要 事 業 の 実 績 及 び 成 果 (事 業 内 容 及 び 成 果)					
			26	1	8,200,000	9,813	0	
			27	1	7,000,000	8,423	0	
			29	1	64,000,000	44,116	0	
			2	1	9,851,000	24,627	9,851,000	
			計	5	107,851,000	106,556	9,851,000	
			※市利子補給率 0.175%、0.25%、0.30%					
	農業維持活動支援事業費	54,464,359	◎ 農業・農村の地域活動や営農の継続等に対して支援を行い、多面的機能及び担い手の育成等による農業生産の維持など主体的活動を支援するため交付金の交付を行った。					
		国	0					
		県	40,848,257					
		市債	0					
		他	0					
		一財	13,616,102					
				・ 中山間地域等農業直接支払交付金				
				交付対象地区		交付対象面積(㎡)	交付金額(円)	
				14集落		777,637	12,822,075	
				・ 環境保全型農業直接支払交付金				
				対象組織		交付対象面積(a)	交付金額(円)	
				長野県有機農業研究会直接支払制度支援部会		8	9,600	
				・ 多面的機能支払交付金				
				<農地維持支払交付金>				
				対象組織		交付対象面積(a)	全体交付金(円)	負担区分(円)
			厚貝エコ・アグリノ里		(田) 402 (畑) 1,595	439,600	市1/4 109,900 県1/4 109,900 国1/2 219,800	
			小沼緑地保全会		(田) 2,134 (畑) 848	809,800	市1/4 202,450 県1/4 202,450 国1/2 404,900	
			田むぎグリーン保全会		(田) 611 (畑) 4,101	1,003,500	市1/4 250,875 県1/4 250,875 国1/2 501,750	
			桜沢地区農地・水保全委員会		(田) 1,700 (畑) 208	551,600	市1/4 137,900 県1/4 137,900 国1/2 275,800	
			替佐緑の保全会		(田) 939 (畑) 183	318,300	市1/4 79,575 県1/4 79,575 国1/2 159,150	
			岩船農振区域保全会		(田) 39 (畑) 395	90,700	市1/4 22,675 県1/4 22,675 国1/2 45,350	
			大俣地域資源保全会		(田) 1,091 (畑) 161	359,500	市1/4 89,875 県1/4 89,875 国1/2 179,750	
			北信州地域保全会		(田) 23,715 (畑) 24,660	12,044,700	市1/4 3,011,175 県1/4 3,011,175 国1/2 6,022,350	
			西部水土里の会		(田) 0 (畑) 14,908	2,981,600	市1/4 745,400 県1/4 745,400 国1/2 1,490,800	
			滝乃沢保全会		(田) 660 (畑) 3,506	908,200	市1/4 227,050 県1/4 227,050 国1/2 454,100	
			中野みどりの会		(田) 0 (畑) 18,284	3,656,800	市1/4 914,200 県1/4 914,200 国1/2 1,828,400	

6 款 農林水産業費

項 目	事 業 名	事 業 費 (単位 円)	主 要 事 業 の 実 績 及 び 成 果 (事 業 内 容 及 び 成 果)			
			岩井東 保全会	(田) 0 (畑) 1,182	236,400	市1/4 59,100 県1/4 59,100 国1/2 118,200
			計	(田) 31,321 (畑) 70,031	23,400,700	市1/4 5,850,175 県1/4 5,850,175 国1/2 11,700,350
<資源向上支払交付金(共同活動)>						
			対象組織	交付対象面積(a)	全体交付金(円)	負担区分(円)
			厚貝エコ・ アグリノ里	(田) 402 (畑) 1,595	244,620	市1/4 61,155 県1/4 61,155 国1/2 122,310
			小沼緑地 保全会	(田) 2,134 (畑) 848	475,704	市1/4 118,926 県1/4 118,926 国1/2 237,852
			田むぎ グリーン 保全会	(田) 611 (畑) 4,101	552,888	市1/4 138,222 県1/4 138,222 国1/2 276,444
			桜沢地区 農地・水 保全会	(田) 1,700 (畑) 208	269,904	市1/4 67,476 県1/4 67,476 国1/2 134,952
			替佐緑の 保全会	(田) 939 (畑) 183	188,784	市1/4 47,196 県1/4 47,196 国1/2 94,392
			大俣地域 資源保全会	(田) 1,091 (畑) 161	213,768	市1/4 53,442 県1/4 53,442 国1/2 106,884
			岩井東 保全会	(田) 0 (畑) 1,182	141,840	市1/4 35,460 県1/4 35,460 国1/2 70,920
			計	(田) 6,877 (畑) 8,278	2,087,508	市1/4 521,877 県1/4 521,877 国1/2 1,043,754
<資源向上支払交付金(長寿命化)>						
			対象組織	交付対象面積(a)	全体交付金(円)	負担区分(円)
			厚貝エコ・ アグリノ里	(田) 402 (畑) 1,595	341,000	市1/4 85,250 県1/4 85,250 国1/2 170,500
			大俣地域 資源保全会	(田) 1,091 (畑) 161	351,000	市1/4 87,750 県1/4 87,750 国1/2 175,500
			北信地域 保全会	(田) 23,715 (畑) 24,660	10,563,476	市1/4 2,640,869 県1/4 2,640,869 国1/2 5,281,738
			西部水土里 の会	(田) 0 (畑) 14,908	2,057,000	市1/4 514,250 県1/4 514,250 国1/2 1,028,500
			替佐緑の 保全会	(田) 939 (畑) 183	309,000	市1/4 77,250 県1/4 77,250 国1/2 154,500
			中野みどり の会	(田) 0 (畑) 18,284	2,523,000	市1/4 630,750 県1/4 630,750 国1/2 1,261,500
			計	(田) 26,147 (畑) 59,794	16,144,476	市1/4 4,036,119 県1/4 4,036,119 国1/2 8,072,238

6 款 農林水産業費

項 目	事 業 名	事 業 費 (単位 円)	主 要 事 業 の 実 績 及 び 成 果 (事 業 内 容 及 び 成 果)																
	農 村 環 境 改 善 セ ン タ ー 管 理 事 業 費	12,533,597	◎ 農業従事者の相互理解等を通じた地域農業の振興を図り、豊かで住みよい地域づくりのため、農村環境改善センター帯の瀬ハイツの管理・運営を指定管理者へ委託した。 ・使用状況 農村環境改善センター帯の瀬ハイツ																
		国		0															
		県		0															
		市債		0															
		他		101,002															
一財	12,432,595																		
		<table border="1"> <thead> <tr> <th>室名</th> <th>使用人数(人)</th> </tr> </thead> <tbody> <tr> <td>和室会議室</td> <td>566</td> </tr> <tr> <td>和室小会議室</td> <td>67</td> </tr> <tr> <td>小会議室</td> <td>715</td> </tr> <tr> <td>生活研修室</td> <td>3,381</td> </tr> <tr> <td>調理実習室</td> <td>61</td> </tr> <tr> <td>多目的ホール</td> <td>963</td> </tr> <tr> <td>計</td> <td>5,753</td> </tr> </tbody> </table>		室名	使用人数(人)	和室会議室	566	和室小会議室	67	小会議室	715	生活研修室	3,381	調理実習室	61	多目的ホール	963	計	5,753
室名	使用人数(人)																		
和室会議室	566																		
和室小会議室	67																		
小会議室	715																		
生活研修室	3,381																		
調理実習室	61																		
多目的ホール	963																		
計	5,753																		
	農 村 公 園 管 理 事 業 費	1,006,519	◎ 農村の憩いとふれあいの場としての利用を目的に、平岡地区、越地区、更科地区、赤坂地区にある4か所の農村公園の管理を行った。																
		国		0															
		県		0															
		市債		0															
		他		3,000															
一財	1,003,519																		
	下 水 道 事 業 等 経 営 安 定 化 事 業 費	426,569,000	◎ 下水道事業会計に必要な経費を負担することにより、事業の適切な運営と促進を図った。 (農集分)																
		国		0															
		県		0															
		市債		0															
		他		0															
一財	426,569,000																		
	起 農 支 援 事 業 費	8,044,125	◎ 地域おこし協力隊活動支援事業 就農、田舎暮らしを希望する「都市部の住民」を対象に地域おこし協力隊を募集し、隊員の様々な活動を通じて、隊員が将来的に新規就農・移住定住することを図った。 活動費 7,258,445 円 ・隊員 3名																
		国		0															
		県		0															
		市債		0															
		他		0															
一財	8,044,125																		
		<table border="1"> <thead> <tr> <th>ミッション</th> <th>転出地</th> <th>期間</th> </tr> </thead> <tbody> <tr> <td>食から農業を活性化プロジェクト</td> <td>埼玉県</td> <td>R 2. 4. 1 ~ R 5. 3. 31</td> </tr> <tr> <td>農業を始めたい人を応援するプロジェクト</td> <td>東京都</td> <td>R 3. 4. 1 ~ R 6. 3. 31 (予定)</td> </tr> <tr> <td>農作業を支援するプロジェクト</td> <td>奈良県</td> <td>R 5. 3. 1 ~ R 8. 2. 28 (予定)</td> </tr> </tbody> </table>		ミッション	転出地	期間	食から農業を活性化プロジェクト	埼玉県	R 2. 4. 1 ~ R 5. 3. 31	農業を始めたい人を応援するプロジェクト	東京都	R 3. 4. 1 ~ R 6. 3. 31 (予定)	農作業を支援するプロジェクト	奈良県	R 5. 3. 1 ~ R 8. 2. 28 (予定)				
ミッション	転出地	期間																	
食から農業を活性化プロジェクト	埼玉県	R 2. 4. 1 ~ R 5. 3. 31																	
農業を始めたい人を応援するプロジェクト	東京都	R 3. 4. 1 ~ R 6. 3. 31 (予定)																	
農作業を支援するプロジェクト	奈良県	R 5. 3. 1 ~ R 8. 2. 28 (予定)																	
	豊 田 農 産 物 加 工 施 設 管 理 事 業 費	249,815	◎ 原油価格及び物価の高騰に伴い光熱水費の支出が運営を大きく圧迫している指定管理者に対して補助金の交付を行った。																
		国		0															
		県		0															
		市債		0															
		他		0															
一財	249,815																		

6 款 農林水産業費

項目	事業名	事業費 (単位 円)	主要事業の実績及び成果 (事業内容及び成果)																		
3 農業振興費	農業振興支援事業費	200,186,000	<p>◎ 信州農業生産力強化対策事業 雨よけ施設の導入の取組みに対して補助金の交付を行った。(県補助事業)</p> <p>◎ 産地が創意工夫し、地域の強みを活かして起こすイノベーションを促進するため、農業機械及び生産資材の導入に対して補助金の交付を行った。(国庫補助事業)</p>																		
		国		0																	
		県		199,186,000																	
		市債		0																	
		他		0																	
		一財		1,000,000																	
		【雨よけ施設の導入】																			
		事業主体		事業内容	事業費(円)	負担区分(円)															
		花き 雨よけハウス利用組合		雨よけハウス 5棟	7,997,000	県 2,500,000 事業主体 5,497,000															
		計		7,997,000	県 2,500,000 事業主体 5,497,000																
		【産地生産基盤パワーアップ事業(ぶどう)】																			
		事業主体		事業内容	事業費(円)	負担区分(円)															
		中野市農協 ぶどう部会		ぶどう棚・パイプ ハウス等 114か所	321,840,843	国 146,291,000 事業主体 175,549,843															
		ながの農協 みゆきぶどう部会		ぶどう棚等 7か 所	28,064,223	国 12,756,000 事業主体 15,308,223															
		農業者 5者		ぶどう棚等 6か 所	13,403,098	国 6,090,000 事業主体 7,313,098															
農業者 22者	冷蔵庫リース 19台 加温機リース 11台 農業用機械リース 5台	63,106,692	国 31,549,000 事業主体 31,557,692																		
計		426,414,856	国 196,686,000 事業主体 229,728,856																		
【農業生産等新技術確立事業(自動草刈機)】																					
事業主体	事業内容	事業費(円)	負担区分(円)																		
農業者 1者	自動草刈機 3台	2,256,540	市 1,000,000 事業主体 1,256,540																		
計		2,256,540	市 1,000,000 事業主体 1,256,540																		
農業共済加入促進事業費	農業共済加入促進事業費	3,002,109	<p>◎ 台風等の災害に備え、果樹共済への加入を促進するとともに、農業者経営安定を図るための収入共済への加入を促進するため、共済掛金の一部を負担した。</p> <p>・果樹共済加入状況等</p> <table border="1"> <thead> <tr> <th>事業主体</th> <th>戸数(戸)</th> <th>掛金総額(円)</th> </tr> </thead> <tbody> <tr> <td rowspan="3">長野県農業共済組合</td> <td>延べ269</td> <td>7,636,947</td> </tr> <tr> <td>面積(a)</td> <td>補助金額(円)</td> </tr> <tr> <td>8,940</td> <td>1,229,232</td> </tr> </tbody> </table> <p>・収入保険加入状況等</p> <table border="1"> <thead> <tr> <th>事業主体</th> <th>戸数(戸)</th> <th>掛金総額(円)</th> </tr> </thead> <tbody> <tr> <td rowspan="3">長野県農業共済組合</td> <td rowspan="3">117</td> <td>18,761,510</td> </tr> <tr> <td>補助金額(円)</td> </tr> <tr> <td>1,772,877</td> </tr> </tbody> </table>	事業主体	戸数(戸)	掛金総額(円)	長野県農業共済組合	延べ269	7,636,947	面積(a)	補助金額(円)	8,940	1,229,232	事業主体	戸数(戸)	掛金総額(円)	長野県農業共済組合	117	18,761,510	補助金額(円)	1,772,877
		事業主体		戸数(戸)	掛金総額(円)																
		長野県農業共済組合		延べ269	7,636,947																
				面積(a)	補助金額(円)																
				8,940	1,229,232																
		事業主体		戸数(戸)	掛金総額(円)																
		長野県農業共済組合		117	18,761,510																
					補助金額(円)																
					1,772,877																
		国		0																	
		県		0																	
		市債		0																	
		他		0																	
		一財		3,002,109																	

6 款 農林水産業費

項目	事業名	事業費 (単位 円)	主要事業の実績及び成果 (事業内容及び成果)	
	病虫害防除対策事業費	316,183	◎ アメリカシロヒトリの防除を地域ぐるみで取り組むため、啓発を行うとともに各区の防除活動に対して補助金の交付を行った。 ・事業主体 中町区ほか59区 ・事業内容 アメシロ発生調査、防除指導・作業 ・事業費 356,766円 ・補助金額 316,183円	
		国		0
		県		0
		市債		0
		他		0
	一財	316,183		
	農作物有害鳥獣対策事業費	8,116,950	◎ 果樹等の農作物に多大な被害を及ぼしている有害鳥獣を駆除し、農業経営の安定を図った。	
		国		0
		県		4,262,000
		市債		0
他		0		
一財	3,854,950			

事業	地区名	事業主体	事業内容	事業費(円)	負担金(円)
害鳥駆除	市内全域	中野市農作物害鳥獣駆除推進協議会	駆除日数15日、従事者25人、延べ345人、駆除羽数218羽	2,138,000	市 860,000 農協等 1,278,000
害獣駆除	市内全域	中野市農作物害鳥獣駆除推進協議会	害獣随時緊急駆除日数18日、従事者25人、延べ108人、被害調査等日数38日、従事者数5人、延べ36人	2,101,250	市 860,000 農協等 1,241,250
電気柵	延徳、日野、中野、科野、倭、永江地区	中野市害鳥獣対策協議会	電気柵の維持管理、広域電気柵L=46km 1kmあたり24,000円補助、中野地区広域電気柵危険箇所分192,000円	1,296,000	市 1,296,000

(補助金)

事業	地区名	事業主体	事業内容	事業費(円)	負担金(円)
鳥獣被害防止総合対策交付金事業(推進事業)	市内全域	中野市農作物害鳥獣駆除推進協議会	有害鳥獣駆除等	3,347,830	国 1,667,000 協議会 1,680,830
鳥獣被害防止総合対策交付金事業(整備事業)	日野地区	中野市害鳥獣対策協議会	電気柵の設置(更新)	2,595,571	国 2,595,000 協議会 571
中野市有害鳥獣対策事業(市単独)	市内全域	2者	電気柵の設置(新規) 防鳥ネットの設置	218,972	市 109,000 事業者 109,972
中野市新規銃猟者支援事業(市単独)	—	1者	銃猟免許及び鉄砲の所持許可を受ける	63,550	市 31,000 事業者 32,550

畜産振興推進事業費	10,088,500	◎ 長野県農業共済組合北信地域センターが運営する家畜診療所の家畜診療体制の充実強化のため、管理運営費を負担した。			
	国		0		
	県		0		
	市債		0		
	他		0		
	一財		10,088,500		
	事業主体		事業内容	事業費(円)	負担区分(円)
	長野県農業共済組合北信地域センター		診療所の運営・管理	42,000,000	中野市 8,901,000 他市町村等 33,099,000

6 款 農林水産業費

項 目	事 業 名	事 業 費 (単位 円)	主 要 事 業 の 実 績 及 び 成 果 (事 業 内 容 及 び 成 果)																											
			<p>◎ 適正な管理運営と経営の安定を図るため、北信食肉センターの人件費を構成市町村で負担した。</p> <table border="1"> <thead> <tr> <th>事業主体</th> <th>事業内容</th> <th>事業費(円)</th> <th>負担区分(円)</th> </tr> </thead> <tbody> <tr> <td>北信食肉センター</td> <td>運営管理等の人件費等</td> <td>2,019,000</td> <td>中野市 1,153,800 他市町村 865,200</td> </tr> </tbody> </table>	事業主体	事業内容	事業費(円)	負担区分(円)	北信食肉センター	運営管理等の人件費等	2,019,000	中野市 1,153,800 他市町村 865,200																			
事業主体	事業内容	事業費(円)	負担区分(円)																											
北信食肉センター	運営管理等の人件費等	2,019,000	中野市 1,153,800 他市町村 865,200																											
	経営所得安定対策等推進事業費	6,036,564	<p>◎ 経営所得安定対策制度の取組みを円滑に実施するため、行政と農業再生協議会が一体となり推進した。</p> <ul style="list-style-type: none"> 経営所得安定対策交付金交付実績 55件 農業者等の申請手続の支援 生産者、農業者団体等への指導、助言 経営所得安定対策実施に伴う会議等の開催 主食用水稲が生産数量目安面積以内とするための作付調整 <table border="1"> <thead> <tr> <th>生産数量目安面積 (ha)</th> <th>作付面積 (ha)</th> </tr> </thead> <tbody> <tr> <td>451.2</td> <td>435.3</td> </tr> </tbody> </table>	生産数量目安面積 (ha)	作付面積 (ha)	451.2	435.3																							
生産数量目安面積 (ha)	作付面積 (ha)																													
451.2	435.3																													
	農業経営基盤強化促進事業費	4,938,404	<p>◎ 農用地の有効利用及び農業経営の安定化を目的に、農業経営基盤強化促進法に基づく農用地利用集積計画の作成（利用権設定）等を通じ、農地集積の促進を図った。</p> <ul style="list-style-type: none"> 農用地利用集積計画の作成（利用権設定） 計画作成数：342件 計画農地面積：632,419㎡ うち、農業開発公社を通じた計画の作成 計画作成数：94件 計画農地面積：172,936㎡ 利用権設定の期間別内訳 <table border="1"> <thead> <tr> <th>設定期間</th> <th>農地面積 (㎡)</th> <th>割合 (%)</th> </tr> </thead> <tbody> <tr> <td>3年未満</td> <td>32,461</td> <td>5.1</td> </tr> <tr> <td>3年以上6年未満</td> <td>234,513</td> <td>37.1</td> </tr> <tr> <td>6年以上</td> <td>365,445</td> <td>57.8</td> </tr> <tr> <td>合計</td> <td>632,419</td> <td>100.0</td> </tr> </tbody> </table> <ul style="list-style-type: none"> 利用権設定の地目別内訳 <table border="1"> <thead> <tr> <th>耕地種類</th> <th>農地面積 (㎡)</th> <th>割合 (%)</th> </tr> </thead> <tbody> <tr> <td>田</td> <td>295,744</td> <td>46.8</td> </tr> <tr> <td>畑</td> <td>336,675</td> <td>53.2</td> </tr> <tr> <td>合計</td> <td>632,419</td> <td>100.0</td> </tr> </tbody> </table> <p>◎ 中野市農業経営基盤の強化の促進に関する基本構想実現のための推進活動、認定農業者及び認定志向農業者等効率的かつ安定的な経営体の育成支援活動を実施した。また、認定農業者の認定期限到来に伴い、積極的に再認定を推進した。</p> <ul style="list-style-type: none"> 認定農業者数 336経営体（令和5年3月末現在） （内訳）菌茸専44、菌茸複53、果樹専143 果樹複55、その他41 	設定期間	農地面積 (㎡)	割合 (%)	3年未満	32,461	5.1	3年以上6年未満	234,513	37.1	6年以上	365,445	57.8	合計	632,419	100.0	耕地種類	農地面積 (㎡)	割合 (%)	田	295,744	46.8	畑	336,675	53.2	合計	632,419	100.0
設定期間	農地面積 (㎡)	割合 (%)																												
3年未満	32,461	5.1																												
3年以上6年未満	234,513	37.1																												
6年以上	365,445	57.8																												
合計	632,419	100.0																												
耕地種類	農地面積 (㎡)	割合 (%)																												
田	295,744	46.8																												
畑	336,675	53.2																												
合計	632,419	100.0																												
	遊休荒廃農地対策事業費	7,691,200	<p>◎ 遊休荒廃農地の解消を図り、再活用する個人・団体に対して補助金の交付を行った。</p> <table border="1"> <thead> <tr> <th>事業主体者数</th> <th>事業内容</th> <th>交付対象面積 (㎡)</th> <th>補助金額 (円)</th> </tr> </thead> <tbody> <tr> <td>個人26者 9団体</td> <td>遊休荒廃農地を利用し、農作物を栽培</td> <td>172,771</td> <td>5,940,000</td> </tr> </tbody> </table>	事業主体者数	事業内容	交付対象面積 (㎡)	補助金額 (円)	個人26者 9団体	遊休荒廃農地を利用し、農作物を栽培	172,771	5,940,000																			
事業主体者数	事業内容	交付対象面積 (㎡)	補助金額 (円)																											
個人26者 9団体	遊休荒廃農地を利用し、農作物を栽培	172,771	5,940,000																											

6款 農林水産業費

項目	事業名	事業費 (単位 円)	主要事業の実績及び成果 (事業内容及び成果)																
			◎ 遊休荒廃農地の現地調査の効率化・省力化を図るため、タブレット端末の現地調査システム保守業務を実施した。 ・農地現地調査システム保守業務委託 1,751,200円																
	バイオマス循環型社会推進事業費	10,000 国 0 県 0 市債 0 他 0 一財 10,000	◎ バイオマス産業都市構想に係る連絡協議会の負担を行った。 ・バイオマス産業都市構想連絡協議会年会費 10,000円																
	農業振興支援事業費 (繰越明許)	99,097,000 国 0 県 99,097,000 市債 0 他 0 一財 0	◎ 産地が創意工夫し、地域の強みを活かして起こすイノベーションを促進するため、施設整備事業に対して補助金の交付を行った。(国庫補助事業)																
			<table border="1"> <thead> <tr> <th>事業主体者数</th> <th>事業内容</th> <th>事業費 (円)</th> <th>補助金額 (円)</th> </tr> </thead> <tbody> <tr> <td>1者</td> <td>冷凍加工施設 1棟</td> <td>230,548,871</td> <td>99,097,000</td> </tr> </tbody> </table>	事業主体者数	事業内容	事業費 (円)	補助金額 (円)	1者	冷凍加工施設 1棟	230,548,871	99,097,000								
事業主体者数	事業内容	事業費 (円)	補助金額 (円)																
1者	冷凍加工施設 1棟	230,548,871	99,097,000																
	農業資材等価格高騰緊急対策事業費	94,688,047 国 94,688,047 県 0 市債 0 他 0 一財 0	◎ 原油価格及び物価の高騰の影響を受ける市内農業者の経営の安定を図るため、農業資材等の購入費用に対して補助金の交付を行った。																
			<table border="1"> <thead> <tr> <th>事業主体者数</th> <th>事業内容</th> <th>事業費 (円)</th> <th>補助金額 (円)</th> </tr> </thead> <tbody> <tr> <td>3者</td> <td>肥料の購入</td> <td>558,425</td> <td>14,000</td> </tr> <tr> <td>6者</td> <td>飼料の購入</td> <td>133,195,807</td> <td>7,653,000</td> </tr> <tr> <td>35者</td> <td>培地の購入</td> <td>4,596,506,975</td> <td>86,850,000</td> </tr> </tbody> </table>	事業主体者数	事業内容	事業費 (円)	補助金額 (円)	3者	肥料の購入	558,425	14,000	6者	飼料の購入	133,195,807	7,653,000	35者	培地の購入	4,596,506,975	86,850,000
事業主体者数	事業内容	事業費 (円)	補助金額 (円)																
3者	肥料の購入	558,425	14,000																
6者	飼料の購入	133,195,807	7,653,000																
35者	培地の購入	4,596,506,975	86,850,000																
	きのこ培地資材価格高騰緊急対策事業費	23,700,000 国 0 県 23,700,000 市債 0 他 0 一財 0	◎ 新型コロナウイルス及び円安による輸入原料の価格高騰の影響を受ける市内きのこ生産者の経営の安定を図るため、培地資材費用に対して、補助金を交付した。																
			<table border="1"> <thead> <tr> <th>事業主体者数</th> <th>事業内容</th> <th>事業費 (円)</th> <th>補助金額 (円)</th> </tr> </thead> <tbody> <tr> <td>9者</td> <td>培地資材の購入</td> <td>23,700,000</td> <td>23,700,000</td> </tr> </tbody> </table>	事業主体者数	事業内容	事業費 (円)	補助金額 (円)	9者	培地資材の購入	23,700,000	23,700,000								
事業主体者数	事業内容	事業費 (円)	補助金額 (円)																
9者	培地資材の購入	23,700,000	23,700,000																
4 売れる農業推進費	売れる農業推進事業費	51,193,395 国 15,938,121 県 0 市債 0 他 6,217,243 一財 29,038,031	◎ 農業者、農業団体、商工業者及び市民との連携による地産地消、多様なマーケティングの推進を柱に施策を展開し、市内農産物の消費拡大を図った。 ◎ 中野市産地・観光PR用シンボルマーク活用事業者とともに、都市部等における各種イベントを通じ、本市PRや本市農産物の消費拡大を推進した。 イベント出展回数 73回 ◎ インターネットを利用した市内農産物等のタイムリーな情報発信を推進した。 ・Facebook活用状況 フォロワー数 2,172人 合計情報到達人数 63,903人／一日平均290人																

6 款 農林水産業費

項 目	事 業 名	事 業 費 (単位 円)	主 要 事 業 の 実 績 及 び 成 果 (事 業 内 容 及 び 成 果)																											
			<ul style="list-style-type: none"> ・ T w i t t e r 活 用 状 況 フォロワー数 1,667人 合計情報到達人数 766,083人／一日平均2,098人 ・ I n s t a g r a m 活 用 状 況 フォロワー数 765人 合計情報到達人数 47,921人／一日平均218人 <p>◎ インターネットを活用した国内外への情報発信力の強化と本市農産物のファンを確実に増やすため、中野市魅力発信 V t u b e r 「信州なかの」を活用し、本市農産物のPRを行った。 Y o u T u b e チャンネル 「信州なかの魅力発信 l a b」 総再生回数 138,507回 チャンネル登録者数 2,334人</p> <p>◎ 農業、商業及び工業の連携による新商品開発、販路拡大の促進を図るため、団体が実施する調査研究事業に要する経費に対し、補助金を交付した。</p> <table border="1"> <thead> <tr> <th>団体名</th> <th>事業名</th> <th>補助金額(円)</th> </tr> </thead> <tbody> <tr> <td>おいしいばらプロジェクト</td> <td>中野市産ローズブランディング研究事業</td> <td>168,844</td> </tr> </tbody> </table> <p>◎ 地産地消の取組みとして、地元農産物を使用した料理講習会において地元農産物の消費拡大を図った。 講習会回数 36回 参加人数 699人</p>	団体名	事業名	補助金額(円)	おいしいばらプロジェクト	中野市産ローズブランディング研究事業	168,844																					
団体名	事業名	補助金額(円)																												
おいしいばらプロジェクト	中野市産ローズブランディング研究事業	168,844																												
5 農 地 費	農 業 施 設 維 持 管 理 事 業 費	23,995,701	<p>◎ 農道・水路を修繕することにより、農道・水路の維持管理・安全確保に努めた。</p> <table border="1"> <thead> <tr> <th>地区名</th> <th>事業量</th> <th>工事費(円)</th> </tr> </thead> <tbody> <tr> <td>大俣ほか1件</td> <td>農道修繕工 一式</td> <td>676,280</td> </tr> <tr> <td>西江部ほか37件</td> <td>水路修繕工 一式</td> <td>17,814,225</td> </tr> <tr> <td colspan="2">計</td> <td>18,490,505</td> </tr> </tbody> </table>	地区名	事業量	工事費(円)	大俣ほか1件	農道修繕工 一式	676,280	西江部ほか37件	水路修繕工 一式	17,814,225	計		18,490,505															
	地区名	事業量	工事費(円)																											
大俣ほか1件	農道修繕工 一式	676,280																												
西江部ほか37件	水路修繕工 一式	17,814,225																												
計		18,490,505																												
		<table border="1"> <tbody> <tr> <td>国</td> <td>0</td> </tr> <tr> <td>県</td> <td>0</td> </tr> <tr> <td>市債</td> <td>0</td> </tr> <tr> <td>他</td> <td>1,362,224</td> </tr> <tr> <td>一財</td> <td>22,633,477</td> </tr> </tbody> </table>	国	0	県	0	市債	0	他	1,362,224	一財	22,633,477																		
国	0																													
県	0																													
市債	0																													
他	1,362,224																													
一財	22,633,477																													
	農 業 施 設 整 備 事 業 費	45,219,953	<p>◎ 農道舗装工事により農作業の安全確保及び農作物の荷傷み防止を図った。</p> <table border="1"> <thead> <tr> <th>地区名</th> <th>事業量</th> <th>工事費(円)</th> </tr> </thead> <tbody> <tr> <td>小沼</td> <td>農道舗装工 L=333.7m</td> <td>6,248,000</td> </tr> <tr> <td>計</td> <td></td> <td>6,248,000</td> </tr> </tbody> </table> <p>◎ 農業用水の確保及び水路、水利施設の向上を図った。</p> <table border="1"> <thead> <tr> <th>地区名</th> <th>事業量</th> <th>工事費(円)</th> </tr> </thead> <tbody> <tr> <td>北間長瀬</td> <td>水路改修 L=120.3m</td> <td>3,828,000</td> </tr> <tr> <td>大熊</td> <td>水路改修 L=121.5m</td> <td>2,519,000</td> </tr> <tr> <td>七瀬</td> <td>水路改修 L=54.8m</td> <td>2,442,000</td> </tr> <tr> <td>竹原</td> <td>水路改修 L=111.0m</td> <td>2,552,000</td> </tr> <tr> <td>計</td> <td>総改修事業量 L=407.6m</td> <td>11,341,000</td> </tr> </tbody> </table>	地区名	事業量	工事費(円)	小沼	農道舗装工 L=333.7m	6,248,000	計		6,248,000	地区名	事業量	工事費(円)	北間長瀬	水路改修 L=120.3m	3,828,000	大熊	水路改修 L=121.5m	2,519,000	七瀬	水路改修 L=54.8m	2,442,000	竹原	水路改修 L=111.0m	2,552,000	計	総改修事業量 L=407.6m	11,341,000
地区名	事業量	工事費(円)																												
小沼	農道舗装工 L=333.7m	6,248,000																												
計		6,248,000																												
地区名	事業量	工事費(円)																												
北間長瀬	水路改修 L=120.3m	3,828,000																												
大熊	水路改修 L=121.5m	2,519,000																												
七瀬	水路改修 L=54.8m	2,442,000																												
竹原	水路改修 L=111.0m	2,552,000																												
計	総改修事業量 L=407.6m	11,341,000																												
		<table border="1"> <tbody> <tr> <td>国</td> <td>0</td> </tr> <tr> <td>県</td> <td>5,721,000</td> </tr> <tr> <td>市債</td> <td>0</td> </tr> <tr> <td>他</td> <td>17,825,950</td> </tr> <tr> <td>一財</td> <td>21,673,003</td> </tr> </tbody> </table>	国	0	県	5,721,000	市債	0	他	17,825,950	一財	21,673,003																		
国	0																													
県	5,721,000																													
市債	0																													
他	17,825,950																													
一財	21,673,003																													

6 款 農林水産業費

項 目	事 業 名	事 業 費 (単位 円)	主 要 事 業 の 実 績 及 び 成 果 (事 業 内 容 及 び 成 果)																								
			<p>◎ 地域発元気づくり支援金事業（材料支給、重機借上）</p> <table border="1"> <thead> <tr> <th>地区名</th> <th>事業量</th> <th>事業費(円)</th> </tr> </thead> <tbody> <tr> <td>梨久保ほか8件</td> <td>農道舗装 L= 315m</td> <td>6,380,332</td> </tr> <tr> <td>岩船ほか7件</td> <td>水路改修 L= 720m</td> <td>5,582,159</td> </tr> <tr> <td>計</td> <td>L= 1,035m</td> <td>11,962,491</td> </tr> </tbody> </table> <p>◎ 農業用水の確保のため、地元が実施する工事に対して補助金の交付を行った。</p> <table border="1"> <thead> <tr> <th>事業主体</th> <th>事業</th> <th>事業費(円)</th> <th>補助金額(円)</th> </tr> </thead> <tbody> <tr> <td>北永江水利組合ほか7件</td> <td>水路改修ほか</td> <td>11,531,070</td> <td>5,438,000</td> </tr> <tr> <td>計</td> <td></td> <td>11,531,070</td> <td>5,438,000</td> </tr> </tbody> </table>	地区名	事業量	事業費(円)	梨久保ほか8件	農道舗装 L= 315m	6,380,332	岩船ほか7件	水路改修 L= 720m	5,582,159	計	L= 1,035m	11,962,491	事業主体	事業	事業費(円)	補助金額(円)	北永江水利組合ほか7件	水路改修ほか	11,531,070	5,438,000	計		11,531,070	5,438,000
地区名	事業量	事業費(円)																									
梨久保ほか8件	農道舗装 L= 315m	6,380,332																									
岩船ほか7件	水路改修 L= 720m	5,582,159																									
計	L= 1,035m	11,962,491																									
事業主体	事業	事業費(円)	補助金額(円)																								
北永江水利組合ほか7件	水路改修ほか	11,531,070	5,438,000																								
計		11,531,070	5,438,000																								
	土地改良施設維持 管 理 事 業 費	46,828,000	<p>< 県営土地改良事業負担金 ></p> <table border="1"> <thead> <tr> <th>改良区実施個所</th> <th>事業内容</th> <th>負担金額(円)</th> </tr> </thead> <tbody> <tr> <td>中野</td> <td>県営かんがい排水事業</td> <td>2,000,000</td> </tr> <tr> <td>八ヶ郷</td> <td>県営かんがい排水事業</td> <td>2,220,000</td> </tr> <tr> <td>中野西部</td> <td>県営畑地帯総合土地改良事業</td> <td>2,912,000</td> </tr> <tr> <td>大沼池</td> <td>県営かんがい排水事業</td> <td>32,970,000</td> </tr> <tr> <td>永田</td> <td>県営農村地域防災減災事業</td> <td>6,600,000</td> </tr> <tr> <td>計</td> <td></td> <td>46,702,000</td> </tr> </tbody> </table>	改良区実施個所	事業内容	負担金額(円)	中野	県営かんがい排水事業	2,000,000	八ヶ郷	県営かんがい排水事業	2,220,000	中野西部	県営畑地帯総合土地改良事業	2,912,000	大沼池	県営かんがい排水事業	32,970,000	永田	県営農村地域防災減災事業	6,600,000	計		46,702,000			
改良区実施個所	事業内容	負担金額(円)																									
中野	県営かんがい排水事業	2,000,000																									
八ヶ郷	県営かんがい排水事業	2,220,000																									
中野西部	県営畑地帯総合土地改良事業	2,912,000																									
大沼池	県営かんがい排水事業	32,970,000																									
永田	県営農村地域防災減災事業	6,600,000																									
計		46,702,000																									
	農 業 施 設 整 備 事 業 費 (繰 越 明 許)	5,669,000	<p>◎ 地震・豪雨等により、人命、家屋若しくは公共施設等に被害を及ぼす災害が発生する恐れがある農業用ため池について、災害の未然防止を目的に耐震診断を実施した。</p> <table border="1"> <thead> <tr> <th>実施個所</th> <th>事業内容</th> <th>事業費(円)</th> </tr> </thead> <tbody> <tr> <td>東ヶ池 (新野)</td> <td>土質調査ボーリング N=3 孔、L=25mほか</td> <td>5,346,000</td> </tr> </tbody> </table>	実施個所	事業内容	事業費(円)	東ヶ池 (新野)	土質調査ボーリング N=3 孔、L=25mほか	5,346,000																		
実施個所	事業内容	事業費(円)																									
東ヶ池 (新野)	土質調査ボーリング N=3 孔、L=25mほか	5,346,000																									
	土地改良施設維持 管 理 事 業 費 (繰 越 明 許)	11,256,000	<p>◎ 長野県中野土地改良区が施行した地域農業水利施設ストックマネジメント事業費の一部を補助し、受益者の負担軽減を図った。</p> <table border="1"> <thead> <tr> <th>改良区</th> <th>事業内容</th> <th>負担金額(円)</th> </tr> </thead> <tbody> <tr> <td>長野県中野 土地改良区</td> <td>管水路改修工事 L=1,209m</td> <td>11,256,000</td> </tr> </tbody> </table>	改良区	事業内容	負担金額(円)	長野県中野 土地改良区	管水路改修工事 L=1,209m	11,256,000																		
改良区	事業内容	負担金額(円)																									
長野県中野 土地改良区	管水路改修工事 L=1,209m	11,256,000																									
(2) 林 業 費																											
1 林業振興費	林業振興事業費	377,350	<p>◎ 林業振興のため、各種団体との連携強化を図った。</p> <p>◎ 間伐材の利用推進を図るため、ペレットストーブの導入に対し補助金の交付を行った。</p> <p>・ 木質バイオマス循環利用普及促進事業補助金</p> <table border="1"> <thead> <tr> <th>事業主体</th> <th>事業内容</th> <th>事業費(円)</th> <th>負担区分(円)</th> </tr> </thead> <tbody> <tr> <td>個人 (1人)</td> <td>ペレット ストーブ 1基</td> <td>780,000</td> <td>市 100,000 県 75,000 事業主体 605,000</td> </tr> </tbody> </table>	事業主体	事業内容	事業費(円)	負担区分(円)	個人 (1人)	ペレット ストーブ 1基	780,000	市 100,000 県 75,000 事業主体 605,000																
事業主体	事業内容	事業費(円)	負担区分(円)																								
個人 (1人)	ペレット ストーブ 1基	780,000	市 100,000 県 75,000 事業主体 605,000																								

6 款 農林水産業費

項 目	事 業 名	事 業 費 (単位 円)	主 要 事 業 の 実 績 及 び 成 果 (事 業 内 容 及 び 成 果)									
	森林病虫害防除 対策事業費	1,518,000	◎ 森林病虫害による被害のまん延を防止するため、被害木を早期に伐倒、駆除した。 <table border="1"> <thead> <tr> <th>実施区域</th> <th>事業内容</th> <th>事業費(円)</th> <th>負担区分(円)</th> </tr> </thead> <tbody> <tr> <td>市内山林一円</td> <td>被害木の伐倒 くん蒸駆除 30m³</td> <td>1,518,000</td> <td>市 574,500 県 943,500</td> </tr> </tbody> </table>	実施区域	事業内容	事業費(円)	負担区分(円)	市内山林一円	被害木の伐倒 くん蒸駆除 30m ³	1,518,000	市 574,500 県 943,500	
		実施区域		事業内容	事業費(円)	負担区分(円)						
		市内山林一円		被害木の伐倒 くん蒸駆除 30m ³	1,518,000	市 574,500 県 943,500						
		国		0								
		県		943,500								
市債	0											
他	0											
一財	574,500											
	林道整備事業費	1,721,333	◎ 森林作業の合理化を図り、林道及び作業道の整備、改良工事等を行った。 <table border="1"> <thead> <tr> <th>実施区域</th> <th>事業内容</th> <th>事業費(円)</th> <th>負担区分(円)</th> </tr> </thead> <tbody> <tr> <td>林道南線ほか</td> <td>維持修繕等</td> <td>1,721,333</td> <td>市 1,721,333</td> </tr> </tbody> </table>	実施区域	事業内容	事業費(円)	負担区分(円)	林道南線ほか	維持修繕等	1,721,333	市 1,721,333	
		実施区域		事業内容	事業費(円)	負担区分(円)						
		林道南線ほか		維持修繕等	1,721,333	市 1,721,333						
		国		0								
		県		0								
市債	0											
他	355,000											
一財	1,366,333											
	森林整備地域活動 支援事業費	3,038,000	◎ 森林整備を進めるため、森林経営計画作成促進及び森林境界の明確化に取り組む事業体への支援を行った。 <table border="1"> <thead> <tr> <th>区 分</th> <th>事業費(円)</th> <th>負担区分(円)</th> </tr> </thead> <tbody> <tr> <td>森林境界の明確化</td> <td>3,038,000</td> <td>市 759,500 国・県 2,278,500</td> </tr> </tbody> </table>	区 分	事業費(円)	負担区分(円)	森林境界の明確化	3,038,000	市 759,500 国・県 2,278,500			
		区 分		事業費(円)	負担区分(円)							
		森林境界の明確化		3,038,000	市 759,500 国・県 2,278,500							
		国		1,519,000								
		県		759,500								
市債	0											
他	0											
一財	759,500											
	野生鳥獣対策 事業費	520,000	◎ 有害鳥獣駆除を通年でを行い、農林生産物の安定を図るため、有害鳥獣駆除の実施及び有害鳥獣駆除を行うための射撃講習会等に必要経費を負担した。 <table border="1"> <thead> <tr> <th>区 分</th> <th>事業費(円)</th> <th>負担区分(円)</th> </tr> </thead> <tbody> <tr> <td>有害鳥獣対策負担金</td> <td>280,000</td> <td>市 280,000</td> </tr> <tr> <td>射撃講習会負担金</td> <td>240,000</td> <td>市 240,000</td> </tr> </tbody> </table>	区 分	事業費(円)	負担区分(円)	有害鳥獣対策負担金	280,000	市 280,000	射撃講習会負担金	240,000	市 240,000
		区 分		事業費(円)	負担区分(円)							
		有害鳥獣対策負担金		280,000	市 280,000							
		射撃講習会負担金		240,000	市 240,000							
		国		0								
県	0											
市債	0											
他	0											
一財	520,000											
	森林環境整備 事業費	19,618,130	◎ 中野市森林経営管理基金 森林環境譲与税を将来の森林整備事業に活用するため基金を設置し積立てた。 (単位:円) <table border="1"> <thead> <tr> <th>令和3年度末 現在高</th> <th>本年度 積立額</th> <th>本年度 取崩額</th> <th>令和4年度末 現在高</th> </tr> </thead> <tbody> <tr> <td>28,517,041</td> <td>9,896,420</td> <td>0</td> <td>38,413,461</td> </tr> </tbody> </table>	令和3年度末 現在高	本年度 積立額	本年度 取崩額	令和4年度末 現在高	28,517,041	9,896,420	0	38,413,461	
		令和3年度末 現在高		本年度 積立額	本年度 取崩額	令和4年度末 現在高						
		28,517,041		9,896,420	0	38,413,461						
		国		0								
		県		0								
市債	0											
他	0											
一財	19,618,130											
			◎ 中野市森林造成事業補助金 本市の森林整備を促進し、森林の多面的機能の維持・増進を図るため、団体又は個人が実施する森林整備事業に要する経費に対し、補助金の交付を行った。 <table border="1"> <thead> <tr> <th>事業名</th> <th>事業費(円)</th> <th>負担区分(円)</th> </tr> </thead> <tbody> <tr> <td>中野市森林造成事業補助金</td> <td>2,264,300</td> <td>市 2,264,300</td> </tr> </tbody> </table>	事業名	事業費(円)	負担区分(円)	中野市森林造成事業補助金	2,264,300	市 2,264,300			
			事業名	事業費(円)	負担区分(円)							
			中野市森林造成事業補助金	2,264,300	市 2,264,300							

6 款 農林水産業費

項 目	事 業 名	事 業 費 (単位 円)	主 要 事 業 の 実 績 及 び 成 果 (事 業 内 容 及 び 成 果)																												
			<p>◎ 枯損木調査業務委託料 森林病害虫被害による枯損木の数量を把握するため、ドローン等による被害量調査を実施した。</p> <table border="1" data-bbox="831 409 1493 533"> <thead> <tr> <th>事業主体</th> <th>事業内容</th> <th>事業費(円)</th> <th>負担区分(円)</th> </tr> </thead> <tbody> <tr> <td>枯損木調査業務委託料</td> <td>ドローン等による調査95ha</td> <td>1,386,000</td> <td>市 1,386,000</td> </tr> </tbody> </table>	事業主体	事業内容	事業費(円)	負担区分(円)	枯損木調査業務委託料	ドローン等による調査95ha	1,386,000	市 1,386,000																				
事業主体	事業内容	事業費(円)	負担区分(円)																												
枯損木調査業務委託料	ドローン等による調査95ha	1,386,000	市 1,386,000																												
	<p>林道整備事業費 (繰越明許)</p> <table border="1" data-bbox="576 656 799 813"> <thead> <tr> <th></th> <th>事業費</th> </tr> </thead> <tbody> <tr> <td>国</td> <td>4,620,000</td> </tr> <tr> <td>県</td> <td>92,000</td> </tr> <tr> <td>市債</td> <td>4,000,000</td> </tr> <tr> <td>他</td> <td>0</td> </tr> <tr> <td>一財</td> <td>1,221,000</td> </tr> </tbody> </table>		事業費	国	4,620,000	県	92,000	市債	4,000,000	他	0	一財	1,221,000	<p>9,933,000</p>	<p>◎ 落石被害のあった林道の改良工事を実施した。</p> <table border="1" data-bbox="831 656 1493 875"> <thead> <tr> <th>実施区域</th> <th>事業内容</th> <th>事業費(円)</th> <th>負担区分(円)</th> </tr> </thead> <tbody> <tr> <td>林道矢崎線</td> <td>設計監理一式</td> <td>369,600</td> <td>市 369,600</td> </tr> <tr> <td>林道矢崎線</td> <td>金網設置工一式</td> <td>323,400</td> <td>市 323,400</td> </tr> <tr> <td>林道矢崎線</td> <td>法面保護工 L=23.7m</td> <td>9,240,000</td> <td>市 4,528,000 国・県 4,712,000</td> </tr> </tbody> </table>	実施区域	事業内容	事業費(円)	負担区分(円)	林道矢崎線	設計監理一式	369,600	市 369,600	林道矢崎線	金網設置工一式	323,400	市 323,400	林道矢崎線	法面保護工 L=23.7m	9,240,000	市 4,528,000 国・県 4,712,000
	事業費																														
国	4,620,000																														
県	92,000																														
市債	4,000,000																														
他	0																														
一財	1,221,000																														
実施区域	事業内容	事業費(円)	負担区分(円)																												
林道矢崎線	設計監理一式	369,600	市 369,600																												
林道矢崎線	金網設置工一式	323,400	市 323,400																												
林道矢崎線	法面保護工 L=23.7m	9,240,000	市 4,528,000 国・県 4,712,000																												

7款 商 工 費

項 目	事 業 名	事 業 費 (単位 円)	主 要 事 業 の 実 績 及 び 成 果 (事 業 内 容 及 び 成 果)												
(1) 商 工 費															
1 商工総務費	商工総務事務費	<table border="1"> <tr> <td colspan="2">128,400</td> </tr> <tr> <td>国</td> <td>0</td> </tr> <tr> <td>県</td> <td>0</td> </tr> <tr> <td>市債</td> <td>0</td> </tr> <tr> <td>他</td> <td>26,100</td> </tr> <tr> <td>一財</td> <td>102,300</td> </tr> </table>	128,400		国	0	県	0	市債	0	他	26,100	一財	102,300	◎ 商工業の振興に寄与するため、情報収集を行った。
128,400															
国	0														
県	0														
市債	0														
他	26,100														
一財	102,300														
2 商工振興費	商工業振興事業費	<table border="1"> <tr> <td colspan="2">11,858,038</td> </tr> <tr> <td>国</td> <td>0</td> </tr> <tr> <td>県</td> <td>0</td> </tr> <tr> <td>市債</td> <td>0</td> </tr> <tr> <td>他</td> <td>0</td> </tr> <tr> <td>一財</td> <td>11,858,038</td> </tr> </table>	11,858,038		国	0	県	0	市債	0	他	0	一財	11,858,038	<p>◎ 市内中小企業の四半期ごとの景況動向調査の実施と、景気低迷による諸問題に対する相談事業を、信州中野商工会議所に委託した。 ・調査実施事業所 20 社</p> <p>◎ 中小企業者の能力開発、人材育成、企業振興等を促進するため、講演会等の開催を信州中野商工会議所に委託した。 ・講演会等 5 回 参加人数 676 人</p> <p>◎ 商工業者の経営力の向上を図るため、企業個別診断等の経営指導及び生産技術者の養成、省力化等の指導を信州中野商工会議所に委託した。 ・巡回指導 164 件 ・窓口指導 657 件 ・創業指導 4 件</p> <p>◎ 中小企業者の経営改善、その他経営上の諸問題について、経済アドバイザーの企業巡回等による助言及び指導を信州中野商工会議所に委託した。 ・情報提供 延べ 220 件 ・相談 11回 16 件</p> <p>◎ 中小企業の販路拡大と地域産業発展のため、展示会等の出展事業者へ事業費の一部を補助した。 延べ 11 社 1,617,340 円</p> <p>◎ 中小企業における人材育成を図るため、公的研修等の受講費の一部を助成した。 14 名 253,820 円</p>
11,858,038															
国	0														
県	0														
市債	0														
他	0														
一財	11,858,038														
	工業推進事業費	<table border="1"> <tr> <td colspan="2">73,712,220</td> </tr> <tr> <td>国</td> <td>0</td> </tr> <tr> <td>県</td> <td>0</td> </tr> <tr> <td>市債</td> <td>0</td> </tr> <tr> <td>他</td> <td>51,809,000</td> </tr> <tr> <td>一財</td> <td>21,903,220</td> </tr> </table>	73,712,220		国	0	県	0	市債	0	他	51,809,000	一財	21,903,220	◎ 企業育成と工場立地の促進を図るため、条例に基づき助成金を交付した。 ・対象企業 9 社 73,361,000 円
73,712,220															
国	0														
県	0														
市債	0														
他	51,809,000														
一財	21,903,220														

7款 商 工 費

項 目	事 業 名	事 業 費 (単位 円)	主 要 事 業 の 実 績 及 び 成 果 (事 業 内 容 及 び 成 果)																																																																																																																																																			
	金融対策事業費	359,071,622	<p>◎ 融資資金の預託・保証料の助成による金融支援を行い、経営の安定と向上を図った。</p> <p>市制度資金預託金 330,000,000 円</p> <p>・ 中小企業振興資金預託状況 (単位：千円)</p> <table border="1"> <thead> <tr> <th>金融機関名</th> <th>預託金</th> <th>融資枠</th> </tr> </thead> <tbody> <tr> <td>八十二銀行中野支店</td> <td>9,000</td> <td>45,000</td> </tr> <tr> <td>長野銀行中野支店</td> <td>3,000</td> <td>15,000</td> </tr> <tr> <td>長野信用金庫中野支店</td> <td>3,000</td> <td>15,000</td> </tr> <tr> <td>長野県信用組合中野支店</td> <td>2,000</td> <td>10,000</td> </tr> <tr> <td>長野県信用組合中野西支店</td> <td>0</td> <td>0</td> </tr> <tr> <td>合 計</td> <td>17,000</td> <td>85,000</td> </tr> </tbody> </table> <p>・ 小企業特別小口資金預託状況 (単位：千円)</p> <table border="1"> <thead> <tr> <th>金融機関名</th> <th>預託金</th> <th>融資枠</th> </tr> </thead> <tbody> <tr> <td>八十二銀行中野支店</td> <td>9,000</td> <td>45,000</td> </tr> <tr> <td>長野銀行中野支店</td> <td>3,000</td> <td>15,000</td> </tr> <tr> <td>長野信用金庫中野支店</td> <td>7,000</td> <td>35,000</td> </tr> <tr> <td>長野県信用組合中野支店</td> <td>2,000</td> <td>10,000</td> </tr> <tr> <td>長野県信用組合中野西支店</td> <td>1,000</td> <td>5,000</td> </tr> <tr> <td>合 計</td> <td>22,000</td> <td>110,000</td> </tr> </tbody> </table> <p>・ 原油・原材料高対策資金預託状況 (単位：千円)</p> <table border="1"> <thead> <tr> <th>金融機関名</th> <th>預託金</th> <th>融資枠</th> </tr> </thead> <tbody> <tr> <td>八十二銀行中野支店</td> <td>1,000</td> <td>5,000</td> </tr> <tr> <td>長野銀行中野支店</td> <td>1,000</td> <td>5,000</td> </tr> <tr> <td>長野信用金庫中野支店</td> <td>1,000</td> <td>5,000</td> </tr> <tr> <td>長野県信用組合中野支店</td> <td>1,000</td> <td>5,000</td> </tr> <tr> <td>長野県信用組合中野西支店</td> <td>0</td> <td>0</td> </tr> <tr> <td>合 計</td> <td>4,000</td> <td>20,000</td> </tr> </tbody> </table> <p>・ 東日本大震災緊急支援資金預託状況 (単位：千円)</p> <table border="1"> <thead> <tr> <th>金融機関名</th> <th>預託金</th> <th>融資枠</th> </tr> </thead> <tbody> <tr> <td>八十二銀行中野支店</td> <td>4,000</td> <td>20,000</td> </tr> <tr> <td>長野銀行中野支店</td> <td>0</td> <td>0</td> </tr> <tr> <td>長野信用金庫中野支店</td> <td>3,000</td> <td>15,000</td> </tr> <tr> <td>長野県信用組合中野支店</td> <td>0</td> <td>0</td> </tr> <tr> <td>長野県信用組合中野西支店</td> <td>0</td> <td>0</td> </tr> <tr> <td>合 計</td> <td>7,000</td> <td>35,000</td> </tr> </tbody> </table> <p>・ 経営安定対策資金預託状況 (単位：千円)</p> <table border="1"> <thead> <tr> <th>金融機関名</th> <th>預託金</th> <th>融資枠</th> </tr> </thead> <tbody> <tr> <td>八十二銀行中野支店</td> <td>82,000</td> <td>410,000</td> </tr> <tr> <td>長野銀行中野支店</td> <td>15,000</td> <td>75,000</td> </tr> <tr> <td>長野信用金庫中野支店</td> <td>78,000</td> <td>390,000</td> </tr> <tr> <td>長野県信用組合中野支店</td> <td>48,000</td> <td>240,000</td> </tr> <tr> <td>長野県信用組合中野西支店</td> <td>57,000</td> <td>285,000</td> </tr> <tr> <td>合 計</td> <td>280,000</td> <td>1,400,000</td> </tr> </tbody> </table> <p>・ 各制度資金利用状況</p> <table border="1"> <thead> <tr> <th rowspan="2">資 金 名</th> <th rowspan="2">件数(件)</th> <th rowspan="2">金額(千円)</th> <th colspan="2">前年度件数</th> </tr> <tr> <th>件数(件)</th> <th>金額(千円)</th> </tr> </thead> <tbody> <tr> <td>市制度資金</td> <td></td> <td></td> <td></td> <td></td> </tr> <tr> <td>中小企業振興</td> <td>0</td> <td>0</td> <td>0</td> <td>0</td> </tr> <tr> <td>中小企業近代化</td> <td>0</td> <td>0</td> <td>0</td> <td>0</td> </tr> <tr> <td>小企業特別小口</td> <td>1</td> <td>500</td> <td>2</td> <td>4,000</td> </tr> <tr> <td>経営安定対策</td> <td>2</td> <td>9,500</td> <td>80</td> <td>614,000</td> </tr> <tr> <td>原油・原材料高対策</td> <td>0</td> <td>0</td> <td>0</td> <td>0</td> </tr> <tr> <td>計</td> <td>3</td> <td>10,000</td> <td>82</td> <td>618,000</td> </tr> </tbody> </table>	金融機関名	預託金	融資枠	八十二銀行中野支店	9,000	45,000	長野銀行中野支店	3,000	15,000	長野信用金庫中野支店	3,000	15,000	長野県信用組合中野支店	2,000	10,000	長野県信用組合中野西支店	0	0	合 計	17,000	85,000	金融機関名	預託金	融資枠	八十二銀行中野支店	9,000	45,000	長野銀行中野支店	3,000	15,000	長野信用金庫中野支店	7,000	35,000	長野県信用組合中野支店	2,000	10,000	長野県信用組合中野西支店	1,000	5,000	合 計	22,000	110,000	金融機関名	預託金	融資枠	八十二銀行中野支店	1,000	5,000	長野銀行中野支店	1,000	5,000	長野信用金庫中野支店	1,000	5,000	長野県信用組合中野支店	1,000	5,000	長野県信用組合中野西支店	0	0	合 計	4,000	20,000	金融機関名	預託金	融資枠	八十二銀行中野支店	4,000	20,000	長野銀行中野支店	0	0	長野信用金庫中野支店	3,000	15,000	長野県信用組合中野支店	0	0	長野県信用組合中野西支店	0	0	合 計	7,000	35,000	金融機関名	預託金	融資枠	八十二銀行中野支店	82,000	410,000	長野銀行中野支店	15,000	75,000	長野信用金庫中野支店	78,000	390,000	長野県信用組合中野支店	48,000	240,000	長野県信用組合中野西支店	57,000	285,000	合 計	280,000	1,400,000	資 金 名	件数(件)	金額(千円)	前年度件数		件数(件)	金額(千円)	市制度資金					中小企業振興	0	0	0	0	中小企業近代化	0	0	0	0	小企業特別小口	1	500	2	4,000	経営安定対策	2	9,500	80	614,000	原油・原材料高対策	0	0	0	0	計	3	10,000	82	618,000
金融機関名	預託金	融資枠																																																																																																																																																				
八十二銀行中野支店	9,000	45,000																																																																																																																																																				
長野銀行中野支店	3,000	15,000																																																																																																																																																				
長野信用金庫中野支店	3,000	15,000																																																																																																																																																				
長野県信用組合中野支店	2,000	10,000																																																																																																																																																				
長野県信用組合中野西支店	0	0																																																																																																																																																				
合 計	17,000	85,000																																																																																																																																																				
金融機関名	預託金	融資枠																																																																																																																																																				
八十二銀行中野支店	9,000	45,000																																																																																																																																																				
長野銀行中野支店	3,000	15,000																																																																																																																																																				
長野信用金庫中野支店	7,000	35,000																																																																																																																																																				
長野県信用組合中野支店	2,000	10,000																																																																																																																																																				
長野県信用組合中野西支店	1,000	5,000																																																																																																																																																				
合 計	22,000	110,000																																																																																																																																																				
金融機関名	預託金	融資枠																																																																																																																																																				
八十二銀行中野支店	1,000	5,000																																																																																																																																																				
長野銀行中野支店	1,000	5,000																																																																																																																																																				
長野信用金庫中野支店	1,000	5,000																																																																																																																																																				
長野県信用組合中野支店	1,000	5,000																																																																																																																																																				
長野県信用組合中野西支店	0	0																																																																																																																																																				
合 計	4,000	20,000																																																																																																																																																				
金融機関名	預託金	融資枠																																																																																																																																																				
八十二銀行中野支店	4,000	20,000																																																																																																																																																				
長野銀行中野支店	0	0																																																																																																																																																				
長野信用金庫中野支店	3,000	15,000																																																																																																																																																				
長野県信用組合中野支店	0	0																																																																																																																																																				
長野県信用組合中野西支店	0	0																																																																																																																																																				
合 計	7,000	35,000																																																																																																																																																				
金融機関名	預託金	融資枠																																																																																																																																																				
八十二銀行中野支店	82,000	410,000																																																																																																																																																				
長野銀行中野支店	15,000	75,000																																																																																																																																																				
長野信用金庫中野支店	78,000	390,000																																																																																																																																																				
長野県信用組合中野支店	48,000	240,000																																																																																																																																																				
長野県信用組合中野西支店	57,000	285,000																																																																																																																																																				
合 計	280,000	1,400,000																																																																																																																																																				
資 金 名	件数(件)	金額(千円)	前年度件数																																																																																																																																																			
			件数(件)	金額(千円)																																																																																																																																																		
市制度資金																																																																																																																																																						
中小企業振興	0	0	0	0																																																																																																																																																		
中小企業近代化	0	0	0	0																																																																																																																																																		
小企業特別小口	1	500	2	4,000																																																																																																																																																		
経営安定対策	2	9,500	80	614,000																																																																																																																																																		
原油・原材料高対策	0	0	0	0																																																																																																																																																		
計	3	10,000	82	618,000																																																																																																																																																		
	国	5,185,524																																																																																																																																																				
	県	0																																																																																																																																																				
	市債	0																																																																																																																																																				
	他	330,000,000																																																																																																																																																				
	一財	23,886,098																																																																																																																																																				

7款 商工費

項目	事業名	事業費 (単位円)	主要事業の実績及び成果 (事業内容及び成果)																											
		<table border="1"> <tr> <td rowspan="4">県制度資金</td> <td>経営健全化支援</td> <td>104</td> <td>1,132,670</td> <td>66</td> <td>971,320</td> </tr> <tr> <td>信州創生推進</td> <td>17</td> <td>74,890</td> <td>17</td> <td>78,320</td> </tr> <tr> <td>小規模企業発展</td> <td>7</td> <td>44,950</td> <td>7</td> <td>19,300</td> </tr> <tr> <td>計</td> <td>128</td> <td>1,252,510</td> <td>90</td> <td>1,068,940</td> </tr> <tr> <td colspan="2">合計</td> <td>131</td> <td>1,262,510</td> <td>172</td> <td>1,686,940</td> </tr> </table>	県制度資金	経営健全化支援	104	1,132,670	66	971,320	信州創生推進	17	74,890	17	78,320	小規模企業発展	7	44,950	7	19,300	計	128	1,252,510	90	1,068,940	合計		131	1,262,510	172	1,686,940	<p>◎ 新型コロナウイルス感染症の影響を受けて一時的な業況悪化を来している中小企業者の経営安定化を図るため、特別運転資金の融資を受けた中小企業者に対して、利子補給金を交付した。 延べ 173者 8,926,621円</p> <p>◎ 制度資金に対する保証料 ・市制度資金保証料 311,279円 ・県制度資金保証料 19,833,722円</p>
県制度資金	経営健全化支援	104		1,132,670	66	971,320																								
	信州創生推進	17		74,890	17	78,320																								
	小規模企業発展	7		44,950	7	19,300																								
	計	128	1,252,510	90	1,068,940																									
合計		131	1,262,510	172	1,686,940																									
	商店街活性化事業費	11,405,500	<p>◎ 商店街の活性化や誘客等のため、中野市商店会連合会に対して、補助金を交付した。 2,000,000円</p> <p>◎ 活気とにぎわいのあるまちづくりを推進するため、事業者による空き店舗の改修、建物の賃借に要した経費の一部に対して、補助金を交付した。 改修費補助 5,000,000円 賃料補助 3,405,500円</p> <p>◎ 市街地（中野陣屋・県庁記念館周辺）の賑わいを創生するため、中野陣屋・県庁記念館特別展開催事業実行委員会に対して、補助金を交付した。 1,000,000円</p>																											
	まちづくり推進事業費	7,650,050	<p>◎ 中野市の魅力をPRし、地域経済の活性化に資するため、信州中野おごっそフェア実行委員会による「信州中野おごっそフェア」の開催等に要した経費に対して、補助金を交付した。 6,400,000円</p> <p>◎ 魅力ある店づくりを支援するため、信州中野商工会議所による研修会の開催に要した経費に対して、補助金を交付した。 300,000円</p> <p>◎ 事業者同士の交流の場を創出し、市街地のにぎわいと地域の活性化を図るため、事業者等によるマルシェの開催に要した経費に対して、補助金を交付した。 3者 900,000円</p>																											
	商工業振興施設管理事業費	14,470,606	<p>◎ 中心商店街の活性化を図るため、中野陣屋・県庁記念館の施設管理を指定管理者へ委託し、コミュニティーホール、常設展示室等の企画運営を行った。 ・入館者数 31,186人</p> <p>◎ 中野陣屋・県庁記念館の感染症防止対策を図るため、既存エアコンの入替工事を実施した。 3基 3,080,000円</p>																											

7款 商 工 費

項 目	事 業 名	事 業 費 (単位 円)	主 要 事 業 の 実 績 及 び 成 果 (事 業 内 容 及 び 成 果)
	商工業振興事業費 (繰越明許)	83,140,382	<p>◎ 新型コロナウイルス感染症の第6波及び国のまん延防止等重点措置の影響等により、売上高が減少し、国の事業復活支援金の支給を受けた事業者に対し、「第6波対応事業者応援特別給付金」として一律10万円を支給した。 516者 51,600,000円</p> <p>◎ 感染症予防対策及び国が推奨する非接触型のキャッシュレス決済を普及推進することで、地域消費の拡大及び感染症対策を図るため、「がんばろう中野市！キャッシュレスで最大25%戻ってくるキャンペーン」を実施した。 25,466,068円</p> <p>◎ キャッシュレスキャンペーンを実施した事業者に対し、事業に対するアンケートを実施するとともに、引き続きキャッシュレス推進と感染症予防対策を徹底してもらうため、協力金を支給した。 284者 4,260,000円</p>
		国 0	
		県 82,900,000	
		市債 0	
		他 0	
一財 240,382			
3 観 光 費	観光振興事業費	21,889,242	<p>◎ 総合観光パンフレットやオリジナルグッズ等を作成し、県内外で行われる観光宣伝キャンペーン等での配布により観光PR及び市の認知度向上を図った。</p> <ul style="list-style-type: none"> ・中野市総合観光パンフレット 増刷 19,000部 ・中野市ドライブマップ 増刷 15,400部 ・山歩きガイド 増刷 2,000部 ・オリジナルトートバッグ 増刷 1,000部 ・オリジナルカレンダー 1,500部 <p>◎ (一財)信州なかの産業・観光公社に、中野市の観光資源のPRと誘客の推進、広域観光事業の推進、観光宣伝素材の推進に関する事業を委託した。</p> <p>◎ 主要駅案内広告、電柱看板広告等を活用した観光宣伝を行った。</p> <ul style="list-style-type: none"> ・主要駅案内広告 4箇所 ・電柱看板広告 24箇所 <p>◎ 長野県及び信越9市町村広域観光連携会議等が実施する観光PRイベントを活用し、連携宣伝活動により市への誘客に努めた。</p> <p>◎ 善光寺御開帳に伴う中野市への誘客に向け、市内観光施設を巡り土人形を集めることで、市の魅力を再発見してもらうスタンプラリーを開催した。</p> <p>◎ 北陸方面等に向けた新たな相互誘客や販路拡大を強化する目的から、新潟県上越市で観光PR及び特産品販売のイベント「信州なかのマーケット」を開催した。</p>
		国 245,000	
		県 0	
		市債 0	
		他 7,426,000	
		一財 14,218,242	
観 光 イ ベ ン ト 事 業 費	500,000	<p>◎ 市街地の賑わい創出と観光資源の認知度を高め、中野市観光の振興を図るため実施した「第12回信州なかの巡りEYEウォーク」の実行団体である、なかの街並みウォーキング実行委員会に事業費の一部を負担した。</p> <ul style="list-style-type: none"> ・開催日 10月2日(日)、11月23日(祝) ・ウォーキング参加者 87人 	
			国 0
			県 0
			市債 0
			他 0
			一財 500,000

7款 商工費

項目	事業名	事業費 (単位 円)	主要事業の実績及び成果 (事業内容及び成果)	
	土人形の里づくり 事業費	709,000	◎ (一財)信州なかの産業・観光公社に委託し、土人形コンテストの実施、出張絵付け体験教室などを開催し、土人形の里をPRした。 ・土人形絵付けコンテスト出品数 366点 (内訳) 小学校低学年以下の部 182点 小学校高学年の部 73点 一般の部 111点 ◎ 日本土人形資料館において、特別展を開催した。 ・「干支土鈴展」、「トラと清正公さん」など計5回。 ◎ 土人形の制作体験などを通じて土人形の振興を図るため、創作土人形工房まちなか交流の家の管理運営を行った。 ◎ 創作土人形の制作体験施設等のPRを広告等で実施した。	
		国		0
		県		0
		市債		0
		他		500,000
一財	209,000			
	観光施設管理 事業費	36,880,541	◎ 日本土人形資料館では、中野土人形、全国の土人形を常時展示した。 ・入館者数 4,434人 ◎ 信州中野観光センター、観光会館・日本土人形資料館、晋平の里間山温泉公園ぼんぼこの湯、まちなか交流の家の施設の管理運営を指定管理者へ委託した。 ◎ 浜津ヶ池、高社山登山道、東山公園等が市民の憩いの場となるよう、また観光地として美観に配慮し、整備に努めた。	
		国		0
		県		0
		市債		0
		他		1,116,099
一財	35,764,442			
	観光施設維持 整備事業費	12,574,542	◎ 晋平の里間山温泉公園ぼんぼこの湯において、利用者の利便性を図るため、機械設備の改修工事を実施した。	
		国		0
		県		0
		市債		0
		他		0
一財	12,574,542			
	豊田観光施設管理 事業費	11,338,236	◎ 豊田温泉公園もみじ荘、斑尾高原体験交流施設まだらおの湯及び豊田ふるさと交流館の管理運営を指定管理者へ委託した。	
		国		0
		県		0
		市債		0
		他		1,197,038
一財	10,141,198			
	豊田観光施設維持 整備事業費	9,433,600	◎ 豊田温泉公園もみじ荘、斑尾高原体験交流施設の温泉施設機械設備の改修工事を実施した。	
		国		0
		県		0
		市債		0
		他		1,500
一財	9,432,100			

7款 商工費

項目	事業名	事業費 (単位 円)	主要事業の実績及び成果 (事業内容及び成果)									
4 交流推進費	移住定住促進事業	8,859,893	◎ 楽園信州移住セミナー等に参加し、移住希望者に市のPRを行った。 7回 ◎ 市独自のセミナー等を開催し、移住希望者に市のPRを行った。 5回 ◎ オーダーメイド見学ツアーを実施し、移住希望者に市のPRを行った。 <オーダーメイド見学ツアー> <table border="1" style="margin-left: 20px;"> <thead> <tr> <th>形式</th> <th>回数(回)</th> <th>延べ参加人数(人)</th> </tr> </thead> <tbody> <tr> <td>現地対面型</td> <td>11</td> <td>53</td> </tr> <tr> <td>オンライン型</td> <td>1</td> <td>1</td> </tr> </tbody> </table> ◎ 移住希望者の就業支援と市内企業等の雇用確保を目的に「移住者受け入れサポート企業」を募集し、登録企業の増加を図った。 ・新規登録 6社 ◎ 地域おこし協力隊と連携して、移住定住を促進するための移住環境整備とWEB等を活用した情報発信や移住相談やセミナーにより移住体験の提供等に取り組んだ。 ・隊員 1名 (任期R3.10.1~R6.9.30予定)	形式	回数(回)	延べ参加人数(人)	現地対面型	11	53	オンライン型	1	1
		形式		回数(回)	延べ参加人数(人)							
		現地対面型		11	53							
		オンライン型		1	1							
国	0											
県	2,125,000											
市債	0											
他	1,874,000											
一財	4,860,893											
	関係人口創出事業	6,243,293	◎ 関係人口を創出・拡大し、地域活力の維持や強化を図るため、都会で暮らす若者を招き入れ、地域課題解決に向けた活動を実践した。 ・関係人口創出事業支援業務委託料 769,429円 ◎ SNS(インスタグラム)を活用した情報発信を行った。 ・フォロワー数 1,669人 ◎ 地域おこし協力隊と連携して、地域活性化や地域課題に取り組む活動を通じて、地域と地域外の人たちをつなげる関係人口の創出を図った。 ・隊員 1名 (任期R3.6.1~R6.5.31予定)									
		国		384,714								
		県		0								
		市債		0								
他	674,000											
一財	5,184,579											
	ふるさと交流事業	369,600	◎ 首都圏及び関西の「ふるさと信州中野会」会員に対し、出身者相互の親睦と、当市との繋がり の保持を図るため会員との交流を図るとともに、市内の主な出来事を掲載した「ふるさと情報⑩」の発行や情報発信を委託した。									
		国		0								
		県		0								
		市債		0								
他	0											
一財	369,600											
	姉妹都市等交流事業	368,103	◎ 姉妹都市学校新聞特派員の派遣及び受入れ等を実施し、交流促進を図った。									
		国		0								
		県		0								
		市債		0								
他	0											
一財	368,103											

7款 商 工 費

項 目	事 業 名	事 業 費 (単位 円)	主 要 事 業 の 実 績 及 び 成 果 (事 業 内 容 及 び 成 果)																		
	国際化・国際交流 推 進 事 業 費	9,000	◎ 市民による国際交流を促進するため、市民団体が実施する事業費の一部を補助した。 ・国際交流推進事業 1件																		
		国 0																			
		県 0																			
		市債 0																			
		他 0																			
		一財 9,000																			
	ふるさと寄附金 事 業 費	861,580,334	◎ ふるさと寄附金の返礼品の拡充、新規ポータルサイトの運用の開始など、寄附増加の取組を行った。																		
		国 0																			
		県 0																			
		市債 0																			
		他 832,460,000																			
		一財 29,120,334																			
			<p><ふるさと寄附金実績></p> <table border="1"> <thead> <tr> <th>年度</th> <th>件数 (件)</th> <th>金額 (円)</th> </tr> </thead> <tbody> <tr> <td>H30</td> <td>13,271</td> <td>172,055,000</td> </tr> <tr> <td>R1</td> <td>27,198</td> <td>340,055,800</td> </tr> <tr> <td>R2</td> <td>42,561</td> <td>574,325,000</td> </tr> <tr> <td>R3</td> <td>110,623</td> <td>1,368,920,022</td> </tr> <tr> <td>R4</td> <td>160,681</td> <td>1,852,266,000</td> </tr> </tbody> </table>	年度	件数 (件)	金額 (円)	H30	13,271	172,055,000	R1	27,198	340,055,800	R2	42,561	574,325,000	R3	110,623	1,368,920,022	R4	160,681	1,852,266,000
	年度	件数 (件)	金額 (円)																		
	H30	13,271	172,055,000																		
R1	27,198	340,055,800																			
R2	42,561	574,325,000																			
R3	110,623	1,368,920,022																			
R4	160,681	1,852,266,000																			
		<p><返礼品カテゴリ></p> <table border="1"> <thead> <tr> <th>順位</th> <th>カテゴリ</th> </tr> </thead> <tbody> <tr> <td>第1位</td> <td>果物 (品目内訳は下表)</td> </tr> <tr> <td>第2位</td> <td>カメラレンズ</td> </tr> <tr> <td>第3位</td> <td>薪</td> </tr> </tbody> </table>	順位	カテゴリ	第1位	果物 (品目内訳は下表)	第2位	カメラレンズ	第3位	薪											
順位	カテゴリ																				
第1位	果物 (品目内訳は下表)																				
第2位	カメラレンズ																				
第3位	薪																				
		<p><果物カテゴリ内訳></p> <table border="1"> <thead> <tr> <th>順位</th> <th>品目</th> </tr> </thead> <tbody> <tr> <td>第1位</td> <td>ぶどう</td> </tr> <tr> <td>第2位</td> <td>りんご</td> </tr> <tr> <td>第3位</td> <td>もも/すもも</td> </tr> </tbody> </table>	順位	品目	第1位	ぶどう	第2位	りんご	第3位	もも/すもも											
順位	品目																				
第1位	ぶどう																				
第2位	りんご																				
第3位	もも/すもも																				
		<p><利用ポータルサイト></p> <table border="1"> <thead> <tr> <th>年度</th> <th>サイト数</th> </tr> </thead> <tbody> <tr> <td>R2</td> <td>5</td> </tr> <tr> <td>R3</td> <td>7</td> </tr> <tr> <td>R4</td> <td>8</td> </tr> </tbody> </table> <p>※年度末現在</p>	年度	サイト数	R2	5	R3	7	R4	8											
年度	サイト数																				
R2	5																				
R3	7																				
R4	8																				
		ふるさとチョイス、auPAYふるさと納税、さとふる、三越伊勢丹ふるさと納税、JRE MALLふるさと納税、楽天ふるさと納税、ポケットマルシェふるさと納税、ふるなび																			
交 流 推 進 施 設 管 理 事 業 費	3,217,335	◎ 関係人口創出拠点施設「ZENYA」の施設の管理運営を指定管理者へ委託した。																			
	国 0																				
	県 0																				
	市債 0																				
	他 2,989,000																				
	一財 228,335																				
		◎ 関係人口創出拠点施設「ZENYA」における宿泊者の安全確保、火災、盗難及びその他の不法行為の防止、近隣住民の安全安心の担保並びに建物その他の財産保護を目的とした宿泊管理業務を指定管理者へ委託した。																			

7款 商工費

項目	事業名	事業費 (単位円)	主要事業の実績及び成果 (事業内容及び成果)																		
	交流推進施設維持 整備事業費	<table border="1"> <tr> <td colspan="2" style="text-align: right;">6,702,718</td> </tr> <tr> <td>国</td> <td style="text-align: right;">0</td> </tr> <tr> <td>県</td> <td style="text-align: right;">0</td> </tr> <tr> <td>市債</td> <td style="text-align: right;">0</td> </tr> <tr> <td>他</td> <td style="text-align: right;">0</td> </tr> <tr> <td>一財</td> <td style="text-align: right;">6,702,718</td> </tr> </table>	6,702,718		国	0	県	0	市債	0	他	0	一財	6,702,718	<p>◎ 関係人口創出拠点施設「ZENYA」の外構工事を実施した。</p> <table border="0"> <tr> <td>・ 車庫解体撤去工事費</td> <td style="text-align: right;">867,658円</td> </tr> <tr> <td>・ 駐車場舗装工事費</td> <td style="text-align: right;">5,192,000円</td> </tr> <tr> <td>・ 植栽工事費</td> <td style="text-align: right;">264,660円</td> </tr> </table>	・ 車庫解体撤去工事費	867,658円	・ 駐車場舗装工事費	5,192,000円	・ 植栽工事費	264,660円
6,702,718																					
国	0																				
県	0																				
市債	0																				
他	0																				
一財	6,702,718																				
・ 車庫解体撤去工事費	867,658円																				
・ 駐車場舗装工事費	5,192,000円																				
・ 植栽工事費	264,660円																				

8款 土木費

項目	事業名	事業費 (単位 円)	主要事業の実績及び成果 (事業内容及び成果)								
(1) 土木管理費											
1 土木総務費	土木総務事務費	164,496	◎ 土木総務に係る事務を行った。 ・北永江ポケットパーク、高速道バスストップ清掃管理委託ほか								
		<table border="1"> <tr><td>国</td><td>0</td></tr> <tr><td>県</td><td>0</td></tr> <tr><td>市債</td><td>0</td></tr> <tr><td>他</td><td>300</td></tr> <tr><td>一財</td><td>164,196</td></tr> </table>		国	0	県	0	市債	0	他	300
国	0										
県	0										
市債	0										
他	300										
一財	164,196										
	国県道路整備促進事業費	556,530	◎ 国県道の整備促進を図るため、各種同盟会を通じ、要望活動を実施した。 ・(一)豊田中野線、(一)中野飯山線バイパスの建設促進ほか								
		<table border="1"> <tr><td>国</td><td>0</td></tr> <tr><td>県</td><td>0</td></tr> <tr><td>市債</td><td>0</td></tr> <tr><td>他</td><td>0</td></tr> <tr><td>一財</td><td>556,530</td></tr> </table>		国	0	県	0	市債	0	他	0
国	0										
県	0										
市債	0										
他	0										
一財	556,530										
2 新幹線関連事業対策費	渇水対策事業費	70,265,013	◎ 北陸新幹線高社山トンネル掘削に伴い、岩井区、岩井東区及び田上区で発生した渇水被害に対する恒久対策施設の維持管理を行った。 ・恒久対策施設 送水ポンプ運転電気料 11,936,415 円								
		<table border="1"> <tr><td>国</td><td>0</td></tr> <tr><td>県</td><td>0</td></tr> <tr><td>市債</td><td>0</td></tr> <tr><td>他</td><td>70,265,013</td></tr> <tr><td>一財</td><td>0</td></tr> </table>		国	0	県	0	市債	0	他	70,265,013
国	0										
県	0										
市債	0										
他	70,265,013										
一財	0										
		◎ 渇水対策基金 (単位：円)									
		令和3年度末現在高	令和4年度積立額								
		令和4年度取崩額	令和4年度末現在高								
		428,460,052	55,911,385								
			14,353,628								
			470,017,809								
3 国土調査費	国土調査事業費	48,328,168	◎ 国土調査事業の実施に伴い、基準点設置、一筆地調査及び調査区素図原図の作成を行った。 ・中野第4-1工区地籍調査業務委託料 A= 19 ha 3,025,000 円 ・中野第4-2工区地籍調査業務委託料 A= 28 ha 20,383,000 円 ・中野第5工区地籍調査業務委託料 A= 25 ha 1,595,000 円								
		<table border="1"> <tr><td>国</td><td>0</td></tr> <tr><td>県</td><td>17,497,500</td></tr> <tr><td>市債</td><td>0</td></tr> <tr><td>他</td><td>0</td></tr> <tr><td>一財</td><td>30,830,668</td></tr> </table>		国	0	県	17,497,500	市債	0	他	0
国	0										
県	17,497,500										
市債	0										
他	0										
一財	30,830,668										
(2) 道路橋梁費											
1 道路橋梁総務費	道路橋梁総務事務費	2,756,611	◎ 道路橋梁に係る一般管理事務を行った。 ・道路事故損害賠償事務、建設工事積算システム賃借事務ほか								
		<table border="1"> <tr><td>国</td><td>0</td></tr> <tr><td>県</td><td>0</td></tr> <tr><td>市債</td><td>0</td></tr> <tr><td>他</td><td>1,387,450</td></tr> <tr><td>一財</td><td>1,369,161</td></tr> </table>		国	0	県	0	市債	0	他	1,387,450
国	0										
県	0										
市債	0										
他	1,387,450										
一財	1,369,161										

8款 土木費

項目	事業名	事業費 (単位 円)	主要事業の実績及び成果 (事業内容及び成果)																																							
2 道路台帳費	道路台帳整備事業	9,010,144	◎ 新設改良等に伴う道路台帳の整備を行った。 ・道路台帳補正箇所 36 路線 ・道路台帳補正延長 1,325 m ◎ 市道の現況 (令和5年3月31日現在)																																							
		国		0																																						
		県		0																																						
		市債		0																																						
		他		0																																						
		一財		9,010,144																																						
			<table border="1"> <thead> <tr> <th>種別</th> <th>路線数</th> <th>道路総延長 (m)</th> <th>道路実延長 (m)</th> </tr> </thead> <tbody> <tr> <td>1級市道</td> <td>46</td> <td>95,676</td> <td>91,095</td> </tr> <tr> <td>2級市道</td> <td>52</td> <td>57,217</td> <td>56,108</td> </tr> <tr> <td>その他市道</td> <td>2,448</td> <td>730,067</td> <td>715,421</td> </tr> <tr> <td>計</td> <td>2,546</td> <td>882,960</td> <td>862,624</td> </tr> </tbody> </table> ※独立専用自歩道を含む。	種別	路線数	道路総延長 (m)	道路実延長 (m)	1級市道	46	95,676	91,095	2級市道	52	57,217	56,108	その他市道	2,448	730,067	715,421	計	2,546	882,960	862,624																			
種別	路線数	道路総延長 (m)	道路実延長 (m)																																							
1級市道	46	95,676	91,095																																							
2級市道	52	57,217	56,108																																							
その他市道	2,448	730,067	715,421																																							
計	2,546	882,960	862,624																																							
3 道路新設改良費	幹線道路整備事業	18,448,913	◎ 幹線道路の拡幅改良を行った。 ・道路種別改良延長の推移 (単位：m)																																							
		国		0																																						
		県		0																																						
		市債		1,500,000																																						
		他		0																																						
		一財		16,948,913																																						
					<table border="1"> <thead> <tr> <th>年度</th> <th>市道 実延長</th> <th>改良延長</th> <th>1級 市道</th> <th>2級 市道</th> <th>その他市道</th> </tr> </thead> <tbody> <tr> <td>H31年</td> <td>861,538</td> <td>393,482</td> <td>52,878</td> <td>36,227</td> <td>304,377</td> </tr> <tr> <td>R2年</td> <td>861,999</td> <td>392,983</td> <td>52,729</td> <td>36,213</td> <td>304,041</td> </tr> <tr> <td>R3年</td> <td>862,528</td> <td>393,963</td> <td>52,712</td> <td>36,213</td> <td>305,038</td> </tr> <tr> <td>R4年</td> <td>862,655</td> <td>394,299</td> <td>52,687</td> <td>36,219</td> <td>305,393</td> </tr> <tr> <td>R5年</td> <td>862,624</td> <td>394,296</td> <td>52,554</td> <td>36,219</td> <td>305,523</td> </tr> </tbody> </table> [注]・国土交通省道路局所管道路施設現況調査(各年5月1日現在の数値)に基づく ・実延長=道路総延長-未供用延長等	年度	市道 実延長	改良延長	1級 市道	2級 市道	その他市道	H31年	861,538	393,482	52,878	36,227	304,377	R2年	861,999	392,983	52,729	36,213	304,041	R3年	862,528	393,963	52,712	36,213	305,038	R4年	862,655	394,299	52,687	36,219	305,393	R5年	862,624	394,296	52,554	36,219	305,523	
		年度		市道 実延長	改良延長	1級 市道	2級 市道	その他市道																																		
		H31年		861,538	393,482	52,878	36,227	304,377																																		
		R2年		861,999	392,983	52,729	36,213	304,041																																		
R3年	862,528	393,963	52,712	36,213	305,038																																					
R4年	862,655	394,299	52,687	36,219	305,393																																					
R5年	862,624	394,296	52,554	36,219	305,523																																					
			・道路種別実施事業内訳																																							
			<table border="1"> <thead> <tr> <th>道路種別</th> <th>路線名</th> <th>延長(m)</th> <th>用地取得面積 (㎡)</th> <th>事業費(円)</th> </tr> </thead> <tbody> <tr> <td>2級市道</td> <td>米山線</td> <td>0.0</td> <td>500.50</td> <td>2,039,359</td> </tr> <tr> <td>その他市道</td> <td>中野17号線 ほか1路線</td> <td>64.0</td> <td>77.54</td> <td>16,409,554</td> </tr> <tr> <td>計</td> <td>3路線</td> <td>64.0</td> <td>578.04</td> <td>18,448,913</td> </tr> </tbody> </table>	道路種別	路線名	延長(m)	用地取得面積 (㎡)	事業費(円)	2級市道	米山線	0.0	500.50	2,039,359	その他市道	中野17号線 ほか1路線	64.0	77.54	16,409,554	計	3路線	64.0	578.04	18,448,913																			
道路種別	路線名	延長(m)	用地取得面積 (㎡)	事業費(円)																																						
2級市道	米山線	0.0	500.50	2,039,359																																						
その他市道	中野17号線 ほか1路線	64.0	77.54	16,409,554																																						
計	3路線	64.0	578.04	18,448,913																																						
生活道路整備事業	生活道路整備事業	29,673,297	◎ 生活道路の整備を計画的に推進した。																																							
		国		0																																						
		県		0																																						
		市債		0																																						
		他		8,479,750																																						
		一財		21,193,547																																						
			<table border="1"> <thead> <tr> <th>道路種別</th> <th>路線名</th> <th>延長(m)</th> <th>用地取得面積 (㎡)</th> <th>事業費(円)</th> </tr> </thead> <tbody> <tr> <td>その他市道</td> <td>東吉田2号線 ほか6路線</td> <td>123.4</td> <td>182.17</td> <td>29,673,297</td> </tr> </tbody> </table>	道路種別	路線名	延長(m)	用地取得面積 (㎡)	事業費(円)	その他市道	東吉田2号線 ほか6路線	123.4	182.17	29,673,297																													
道路種別	路線名	延長(m)	用地取得面積 (㎡)	事業費(円)																																						
その他市道	東吉田2号線 ほか6路線	123.4	182.17	29,673,297																																						

8款 土木費

項目	事業名	事業費 (単位 円)	主要事業の実績及び成果 (事業内容及び成果)																																																																																						
	幹線道路整備事業費 (繰越明許)	65,635,657	◎ 幹線道路の拡幅改良を行った。 <table border="1"> <thead> <tr> <th>道路種別</th> <th>路線名</th> <th>延長(m)</th> <th>用地取得面積 (㎡)</th> <th>事業費(円)</th> </tr> </thead> <tbody> <tr> <td>1級市道</td> <td>篠井間山線 ほか1路線</td> <td>50.2</td> <td>0.00</td> <td>18,326,000</td> </tr> <tr> <td>2級市道</td> <td>米山線</td> <td>0</td> <td>0.00</td> <td>9,130,000</td> </tr> <tr> <td>その他市道</td> <td>中野5号線 ほか2路線</td> <td>0.0</td> <td>0.00</td> <td>38,179,657</td> </tr> <tr> <td>計</td> <td>6路線</td> <td>50.2</td> <td>0.00</td> <td>65,635,657</td> </tr> </tbody> </table>	道路種別	路線名	延長(m)	用地取得面積 (㎡)	事業費(円)	1級市道	篠井間山線 ほか1路線	50.2	0.00	18,326,000	2級市道	米山線	0	0.00	9,130,000	その他市道	中野5号線 ほか2路線	0.0	0.00	38,179,657	計	6路線	50.2	0.00	65,635,657																																																													
		道路種別		路線名	延長(m)	用地取得面積 (㎡)	事業費(円)																																																																																		
1級市道		篠井間山線 ほか1路線		50.2	0.00	18,326,000																																																																																			
2級市道		米山線		0	0.00	9,130,000																																																																																			
その他市道		中野5号線 ほか2路線		0.0	0.00	38,179,657																																																																																			
計	6路線	50.2	0.00	65,635,657																																																																																					
国	27,005,000																																																																																								
県	0																																																																																								
市債	31,300,000																																																																																								
他	0																																																																																								
一財	7,330,657																																																																																								
	生活道路整備事業費 (繰越明許)	2,376,000	◎ 市道東吉田2号線道路改良計画に基づき、建物の物件調査業務を行った。																																																																																						
		国		0																																																																																					
		県		0																																																																																					
		市債		0																																																																																					
		他		0																																																																																					
		一財		2,376,000																																																																																					
4 道路舗装費	舗装事業費	122,903,493	◎ 市道の表層舗装を行い、維持管理及び事故防止に努めた。 ・路線別舗装実施状況 <table border="1"> <thead> <tr> <th>道路種別</th> <th>路線名</th> <th>延長(m)</th> <th>面積(㎡)</th> <th>工事費(円)</th> </tr> </thead> <tbody> <tr> <td>1級市道</td> <td>篠井殿橋線</td> <td>※219.5</td> <td>1,344.0</td> <td>10,128,000</td> </tr> <tr> <td>1級市道</td> <td>毛野川線</td> <td>1,043.0</td> <td>6,250.0</td> <td>48,114,000</td> </tr> <tr> <td>その他市道</td> <td>処理場線 草間84号線 草間52号線</td> <td>428.0</td> <td>1,524.0</td> <td>11,286,000</td> </tr> <tr> <td>その他市道</td> <td>東江部24号線 東江部16号線 東江部西条線</td> <td>115.9</td> <td>296.0</td> <td>2,772,000</td> </tr> <tr> <td>その他市道</td> <td>草間78号線</td> <td>960.0</td> <td>6,530.0</td> <td>15,840,000</td> </tr> <tr> <td>その他市道</td> <td>一本木44号線 一本木45号線</td> <td>80.2</td> <td>136.0</td> <td>1,430,000</td> </tr> <tr> <td>その他市道</td> <td>延徳7号線</td> <td>269.3</td> <td>1,051.0</td> <td>10,582,000</td> </tr> <tr> <td>その他市道</td> <td>北大熊14号線</td> <td>6.0</td> <td>39.0</td> <td>297,000</td> </tr> <tr> <td>計</td> <td>13路線</td> <td>3,121.9</td> <td>17,170.0</td> <td>100,449,000</td> </tr> </tbody> </table> <p>※延長及び面積は繰越分を含む。 ・市道舗装状況の推移 (単位：m)</p> <table border="1"> <thead> <tr> <th>年度</th> <th>市道 実延長</th> <th>舗装 延長</th> <th>1級 市道</th> <th>2級 市道</th> <th>その他 市道</th> </tr> </thead> <tbody> <tr> <td>H31年</td> <td>861,538</td> <td>681,480</td> <td>87,672</td> <td>55,114</td> <td>538,694</td> </tr> <tr> <td>R2年</td> <td>861,999</td> <td>682,487</td> <td>87,672</td> <td>55,102</td> <td>539,713</td> </tr> <tr> <td>R3年</td> <td>862,528</td> <td>683,411</td> <td>87,671</td> <td>55,102</td> <td>540,638</td> </tr> <tr> <td>R4年</td> <td>862,655</td> <td>683,726</td> <td>87,672</td> <td>55,100</td> <td>540,954</td> </tr> <tr> <td>R5年</td> <td>862,624</td> <td>684,065</td> <td>87,669</td> <td>55,100</td> <td>541,296</td> </tr> </tbody> </table> <p>[注]・国土交通省道路局所管道路施設現況調査(各年5月1日現在の数値)に基づく ・実延長=道路総延長-未供用延長等</p>	道路種別	路線名	延長(m)	面積(㎡)	工事費(円)	1級市道	篠井殿橋線	※219.5	1,344.0	10,128,000	1級市道	毛野川線	1,043.0	6,250.0	48,114,000	その他市道	処理場線 草間84号線 草間52号線	428.0	1,524.0	11,286,000	その他市道	東江部24号線 東江部16号線 東江部西条線	115.9	296.0	2,772,000	その他市道	草間78号線	960.0	6,530.0	15,840,000	その他市道	一本木44号線 一本木45号線	80.2	136.0	1,430,000	その他市道	延徳7号線	269.3	1,051.0	10,582,000	その他市道	北大熊14号線	6.0	39.0	297,000	計	13路線	3,121.9	17,170.0	100,449,000	年度	市道 実延長	舗装 延長	1級 市道	2級 市道	その他 市道	H31年	861,538	681,480	87,672	55,114	538,694	R2年	861,999	682,487	87,672	55,102	539,713	R3年	862,528	683,411	87,671	55,102	540,638	R4年	862,655	683,726	87,672	55,100	540,954	R5年	862,624	684,065	87,669	55,100	541,296
		道路種別		路線名	延長(m)	面積(㎡)	工事費(円)																																																																																		
		1級市道		篠井殿橋線	※219.5	1,344.0	10,128,000																																																																																		
		1級市道		毛野川線	1,043.0	6,250.0	48,114,000																																																																																		
		その他市道		処理場線 草間84号線 草間52号線	428.0	1,524.0	11,286,000																																																																																		
		その他市道		東江部24号線 東江部16号線 東江部西条線	115.9	296.0	2,772,000																																																																																		
		その他市道		草間78号線	960.0	6,530.0	15,840,000																																																																																		
		その他市道		一本木44号線 一本木45号線	80.2	136.0	1,430,000																																																																																		
		その他市道		延徳7号線	269.3	1,051.0	10,582,000																																																																																		
		その他市道		北大熊14号線	6.0	39.0	297,000																																																																																		
		計		13路線	3,121.9	17,170.0	100,449,000																																																																																		
		年度		市道 実延長	舗装 延長	1級 市道	2級 市道	その他 市道																																																																																	
		H31年		861,538	681,480	87,672	55,114	538,694																																																																																	
		R2年		861,999	682,487	87,672	55,102	539,713																																																																																	
R3年	862,528	683,411	87,671	55,102	540,638																																																																																				
R4年	862,655	683,726	87,672	55,100	540,954																																																																																				
R5年	862,624	684,065	87,669	55,100	541,296																																																																																				
国	1,958,000																																																																																								
県	0																																																																																								
市債	71,200,000																																																																																								
他	24,475,000																																																																																								
一財	25,270,493																																																																																								

8款 土木費

項目	事業名	事業費 (単位 円)	主要事業の実績及び成果 (事業内容及び成果)	
	道路橋梁維持事業費 (繰越明許)	26,710,000	◎ 橋梁の維持管理等を行い、円滑な交通の確保に努めた。 ・ 鴨田橋梁補修工事 ・ 高遠橋梁補修工事	
	国	13,043,000		
	県	0		
	市債	12,800,000		
	他	0		
	一財	867,000		
6 除雪費	除雪事業費	439,195,368	◎ 冬期間の交通確保のため、機械除雪及び消雪パイプによる融雪を行った。 ・ 最大積雪深 1月31日 68 cm ・ 日最高降雪量 2月6日 49 cm (田上での観測) ◎ 委託除雪 ・ 歩車道機械除排雪 418.20 km 280,454,152 円 ・ 狹隘道路除雪 40.58 km 1,464,000 円 ◎ 凍結等による事故防止のため、道路の急坂部及び日影等に消雪剤を散布した。 ・ 消雪剤散布委託料 (委託車両7台) 67,661,851 円 ・ 消雪剤購入費 17,614,300 円 ◎ 消雪パイプの水源確保のため、取水井の点検及び改修工事を実施した。 ・ 無散水施設点検 990,000 円 ・ 消雪パイプ維持管理費 2,830,245 円	
		国		4,288,000
		県		0
		市債		30,200,000
		他		2,645,553
	一財	402,061,815		
	雪寒対策事業費	42,065,430	◎ 冬期間の交通確保のため、除雪機械を更新して除雪に努めた。 除雪ドーザ (11t級) 1台 16,940,000 円 ロータリ除雪車 (1.3m級) 1台 22,880,000 円 ハンドロータリ除雪機 2台 2,236,300 円	
		国		0
		県		0
		市債		41,300,000
一財		765,430		
除雪事業費 (繰越明許)	34,300,000	◎ 長丘地区消雪施設長寿命化修繕計画に基づき、消雪パイプを更新した。 ・ 長丘地区消雪パイプ更新工事		
	国		0	
	県		0	
	市債		30,800,000	
	一財		3,500,000	

8款 土木費

項目	事業名	事業費 (単位 円)	主要事業の実績及び成果 (事業内容及び成果)
(3) 河川費			
1 河川総務費	河川管理事業費	9,937,199	◎ 樋門及び排水ポンプの維持管理業務を行った。 ・排水樋門等管理業務委託、内水排水対策事業業務委託ほか
		国 577,311 県 0 市債 0 他 29,300 一財 9,330,588	
	国県河川整備促進事業費	913,670	◎ 千曲川及び千曲川水系の一級河川の整備促進を図るため、各種同盟会を通じ要望活動を実施した。 ・信濃川水系河川整備計画の事業促進、立ヶ花から豊津までの間の河道掘削ほか
		国 0 県 0 市債 0 他 0 一財 913,670	
2 河川改修費	河川改修事業費	79,525,040	◎ 排水路等の整備及び河川の浚渫を実施し、災害の未然防止に努めた。 ・袖川浚渫、片塩川護岸改修ほか
		国 0 県 0 市債 74,800,000 他 0 一財 4,725,040	
	河川改修事業費 (繰越明許)	14,454,000	◎ 本沢川固定式排水ポンプ資材格納庫を設置した。
		国 0 県 0 市債 5,200,000 他 0 一財 9,254,000	
(4) 都市計画費			
1 都市計画 総務費	都市計画 総務事務費	21,313,693	◎ 将来の都市像を都市計画の視点から実現するため、地域に根ざした都市計画の指針として策定した中野市都市計画マスタープランの適切な運用を図った。 ・中野市立地適正化計画策定業務及び中野市都市計画マスタープラン見直し業務委託料 14,573,900円 ・大規模盛土造成地二次スクリーニング住民説明会支援業務委託料 1,727,000円
		国 3,920,000 県 0 市債 0 他 7,280,480 一財 10,113,213	

8款 土木費

項目	事業名	事業費 (単位 円)	主要事業の実績及び成果 (事業内容及び成果)
2 街路費	街路事業費	45,256,322	◎ 都市計画道路の整備等により、安全で円滑な交通を確保し、路線を利用する沿線住民の利便性と快適性を高めた。 ・ 県街路事業市負担金（立ヶ花東山線他） 43,265,817円
		国 0	
		県 0	
		市債 36,700,000	
		他 0	
一財 8,556,322			
3 公共 下水道費	下水道事業等 経営安定化事業費	636,452,000	◎ 公共下水道事業の維持管理及び償還金の返済等に要する経費の一部を負担した。
		国 0	
		県 0	
		市債 0	
		他 0	
一財 636,452,000			
4 公園緑地費	公園緑地管理 事業費	85,721,210	◎ 市民の憩いの場である公園の良好な環境を整えるため、必要な維持管理を実施した。また、3公園（北信濃ふるさとの森文化公園・一本木公園・高梨館跡公園）は指定管理者を定め、管理を行った。 ・ 街区公園清掃等業務委託料（11公園・各区長へ委託） 336,000円 ・ 北信濃ふるさとの森文化公園施設管理委託料 34,150,925円 ・ 一本木公園施設管理委託料 31,100,000円 ・ 高梨館跡公園施設管理委託料 2,963,886円 ・ 街区公園等管理業務委託料 4,364,949円 ・ 都市公園遊具等定期点検業務委託料 825,000円 ・ 河川公園（竹原・柳沢）関係委託料 1,226,797円
		国 0	
		県 0	
		市債 0	
		他 4,816,684	
	一財 80,904,526		
	公園緑地維持整備 事業費	73,143,175	◎ 公園等の施設整備と緑化の推進を行った。 ・ 一本木公園駐車場整備事業用地費 41,438,670円 ・ 一本木公園駐車場整備事業補償費 5,001,920円 ・ 一本木公園駐車場整備工事費（前払金） 4,400,000円 ・ 北信濃ふるさとの森文化公園遊具更新工事費 6,248,000円 ・ 一本木公園バラ棚改修工事費 3,652,000円 ・ 一本木公園植栽更新工事費 2,970,000円 ・ 北信濃ふるさとの森文化公園高圧電気設備更新工事費 1,837,000円 ・ 一本木公園屋外時計設置工事費 1,298,000円 ・ 一本木公園遊歩道整備工事費 869,000円 ・ 北信濃ふるさとの森文化公園オートキャンプ場整地工事費 682,000円 ・ 一本木公園ガゼボ修繕工事費 558,800円
		国 0	
		県 0	
		市債 45,700,000	
他 0			
一財 27,443,175			

8款 土木費

項目	事業名	事業費 (単位 円)	主要事業の実績及び成果 (事業内容及び成果)
	花のまちづくり 推進事業費	2,914,038	◎ 花を活用した潤いのあるまちづくりを推進するため、花苗を希望する区、ボランティア団体及び公共施設等に配布した。 2,708,778円 ・配布団体 105団体 ・配布数 44,984株
5 建築景観費	建築管理事業費	39,792,020	◎ 大規模地震災害から市民の生命と財産を守り、震災時の膨大な災害復興費の軽減を図るため、住宅の耐震化を促進した。 ・住宅精密耐震診断 6件 390,000円 ・既存木造住宅耐震改修事業 3件 3,000,000円 ・避難施設耐震診断委託 1件 244,000円 ◎ 建物所有者等が行う、吹き付けアスベストの除去に要する経費に補助した。 ・アスベスト等除去 1件 4,000,000円 ・アスベスト含有調査 1件 49,500円 ◎ 既存住宅の防災機能及び衛生機能の向上を図るため、施工業者を利用して行う住宅改良工事に要する経費の一部を補助した。 ・補助件数 12件 2,720,000円 ◎ 地震その他の災害によりブロック塀等が倒壊することによる被害の防止を図るため、所有者等から申し込みのあったブロック塀等の安全点検を実施した。 ・実施件数 5件 82,500円 ◎ 地域おこし協力隊を空き家相談員として育成し、中野市の空き家対策強化に取り組んだ。 ・地域おこし協力隊報酬費 2,799,600円 ・地域おこし協力隊活動委託費 1,679,240円 ◎ そのまま放置すれば特定空家になってしまう不良物件を100円・100万円の販売価格で購入希望者を募るマッチングサイトの運営委託を実施した。 ・特設ウェブサイト100均空家マッチング対応窓口設置及び管理委託 2,420,000円 ◎ 空き家利活用者の促進及び起業、移住者支援として空き家改修費等への一部補助を行った。 ・民間事業者対象型空き家改修補助金 2件 12,000,000円 ・空き家活用費補助金 2件 200,000円 ・空き家改修費補助金 6件 4,793,478円
		国 12,221,000	
		県 928,800	
		市債 0	
		他 0	
		一財 26,642,220	

8款 土木費

項目	事業名	事業費 (単位 円)	主要事業の実績及び成果 (事業内容及び成果)																																																																												
(5) 住宅費																																																																															
1 住宅管理費	住宅管理事務費	1,828,451	<p>◎ 市営住宅管理</p> <p>・管理戸数及び入居状況(令和5年3月31日現在)</p> <table border="1"> <thead> <tr> <th rowspan="2">団地名</th> <th rowspan="2">管理戸数</th> <th colspan="4">左の構造別内訳</th> <th rowspan="2">入居戸数</th> <th rowspan="2">空家</th> </tr> <tr> <th>木平</th> <th>木二</th> <th>簡平</th> <th>簡二</th> </tr> </thead> <tbody> <tr> <td>東山</td> <td>120</td> <td></td> <td></td> <td>120</td> <td></td> <td>74</td> <td>46</td> </tr> <tr> <td>泉</td> <td>80</td> <td>10</td> <td>40</td> <td>30</td> <td></td> <td>79</td> <td>1</td> </tr> <tr> <td>長元坊</td> <td>68</td> <td></td> <td></td> <td>68</td> <td></td> <td>56</td> <td>12</td> </tr> <tr> <td>一本木</td> <td>5</td> <td></td> <td></td> <td>5</td> <td></td> <td>1</td> <td>4</td> </tr> <tr> <td>小田中</td> <td>44</td> <td></td> <td></td> <td></td> <td>16</td> <td>28</td> <td>1</td> </tr> <tr> <td>城下</td> <td>6</td> <td></td> <td>6</td> <td></td> <td></td> <td>6</td> <td>0</td> </tr> <tr> <td>若者</td> <td>8</td> <td></td> <td>8</td> <td></td> <td></td> <td>8</td> <td>0</td> </tr> <tr> <td>計</td> <td>331</td> <td>10</td> <td>54</td> <td>239</td> <td>28</td> <td>267</td> <td>64</td> </tr> </tbody> </table> <p>・入居者の移動 本年度入居戸数 13戸 本年度申込者数 33人 本年度退去戸数 11戸</p>	団地名	管理戸数	左の構造別内訳				入居戸数	空家	木平	木二	簡平	簡二	東山	120			120		74	46	泉	80	10	40	30		79	1	長元坊	68			68		56	12	一本木	5			5		1	4	小田中	44				16	28	1	城下	6		6			6	0	若者	8		8			8	0	計	331	10	54	239	28	267	64
	団地名	管理戸数	左の構造別内訳				入居戸数	空家																																																																							
			木平	木二	簡平	簡二																																																																									
東山	120			120		74	46																																																																								
泉	80	10	40	30		79	1																																																																								
長元坊	68			68		56	12																																																																								
一本木	5			5		1	4																																																																								
小田中	44				16	28	1																																																																								
城下	6		6			6	0																																																																								
若者	8		8			8	0																																																																								
計	331	10	54	239	28	267	64																																																																								
	市営住宅管理事業費	4,826,303	<p>◎ 市営住宅等の住環境を維持するため、施設管理を行った。</p> <ul style="list-style-type: none"> ・市営住宅関係電気料 74,710円 ・住戸修繕料 2,455,068円 ・東山団地地すべり観測システム通信料 46,230円 ・全国公営住宅火災共済機構分担金 586,254円 ・東山団地地層動向調査業務委託料 459,800円 ・樹木管理委託料 932,564円 ・土地借上料 213,900円 																																																																												
	市営住宅維持整備事業費	22,067,676	<p>◎ 市営住宅等の住環境を維持するため、整備を行った。</p> <ul style="list-style-type: none"> ・東山団地更新計画作成支援業務委託料 795,300円 ・各団地住戸改修工事費 10,681,576円 ・泉団地屋根・外壁塗装工事費 3,685,000円 ・小田中・長元坊団地火災警報器更新工事費 3,575,000円 ・泉団地駐車場舗装工事費 1,925,000円 ・泉団地フェンス敷設工事費 906,400円 ・泉団地セイフティパイプ設置工事費 499,400円 																																																																												

9款 消 防 費

項 目	事 業 名	事 業 費 (単位 円)	主 要 事 業 の 実 績 及 び 成 果 (事 業 内 容 及 び 成 果)																																
(1) 消 防 費																																			
1 常勤消防費	消 防 事 務 費	1,358,160	<p>◎ 県消防防災航空隊派遣職員人件費市町村負担金を支出した。</p> <table border="1"> <tr> <th colspan="4">令和4年度 負担金額</th> </tr> <tr> <th>令和4年度人件費 市町村負担金総額</th> <th>基準財政需要額割</th> <th>人口割</th> <th>負担金額</th> </tr> <tr> <td>59,680,000円</td> <td>613,200円</td> <td>616,800円</td> <td>1,230,000円</td> </tr> </table> <p>◎ 消防防災活動を円滑に推進するため負担金及び交付金を支払った。</p> <table border="1"> <tr> <th>内 容</th> <th>支 払 先</th> <th>金 額</th> </tr> <tr> <td>防火防災訓練災害補償等共済事業負担金</td> <td>日本消防協会</td> <td>42,000円</td> </tr> </table>	令和4年度 負担金額				令和4年度人件費 市町村負担金総額	基準財政需要額割	人口割	負担金額	59,680,000円	613,200円	616,800円	1,230,000円	内 容	支 払 先	金 額	防火防災訓練災害補償等共済事業負担金	日本消防協会	42,000円														
	令和4年度 負担金額																																		
令和4年度人件費 市町村負担金総額	基準財政需要額割	人口割	負担金額																																
59,680,000円	613,200円	616,800円	1,230,000円																																
内 容	支 払 先	金 額																																	
防火防災訓練災害補償等共済事業負担金	日本消防協会	42,000円																																	
	岳南広域消防組合負担金	667,123,000	<p>◎ 消防・救急体制の充実強化を図るため、岳南広域消防組合に対し、共通経費及び中野消防署経費を負担した。</p> <table border="1"> <tr> <th>内 容</th> <th>金 額</th> </tr> <tr> <td>本部費分担金</td> <td></td> </tr> <tr> <td>・経常経費</td> <td>184,412,000円</td> </tr> <tr> <td>・施設費</td> <td>33,974,000円</td> </tr> <tr> <td>・公債費</td> <td>62,635,000円</td> </tr> <tr> <td>消防署費分担金</td> <td>386,102,000円</td> </tr> </table> <p>令和4年度 中野市管内災害出場件数</p> <table border="1"> <tr> <th>内 容</th> <th>件 数</th> </tr> <tr> <td>火災出場</td> <td>23</td> </tr> <tr> <td>救急出場</td> <td>1,896</td> </tr> <tr> <td>救助出場</td> <td>13</td> </tr> <tr> <td>その他出場</td> <td>134</td> </tr> </table>	内 容	金 額	本部費分担金		・経常経費	184,412,000円	・施設費	33,974,000円	・公債費	62,635,000円	消防署費分担金	386,102,000円	内 容	件 数	火災出場	23	救急出場	1,896	救助出場	13	その他出場	134										
内 容	金 額																																		
本部費分担金																																			
・経常経費	184,412,000円																																		
・施設費	33,974,000円																																		
・公債費	62,635,000円																																		
消防署費分担金	386,102,000円																																		
内 容	件 数																																		
火災出場	23																																		
救急出場	1,896																																		
救助出場	13																																		
その他出場	134																																		
2 非常勤消防費	消 防 団 運 営 事 業 費	27,370,921	<p>◎ 消防団退職及び災害に出場した消防団員に対し、報償金及び手当を支払った。</p> <ul style="list-style-type: none"> ・退職報償金支給者数 41人 支給総額 13,337,600円 ・災害出場消防団員数 636人 出場件数 21件 支給総額 801,900円 <p>・消防団員数 (人)</p> <table border="1"> <tr> <th>団長</th> <th>副団長</th> <th>分団長</th> <th>副分団長</th> </tr> <tr> <td>1</td> <td>3</td> <td>7</td> <td>7</td> </tr> <tr> <th>部長</th> <th>班長</th> <th>団員</th> <th>計</th> </tr> <tr> <td>40</td> <td>127</td> <td>733</td> <td>918</td> </tr> </table> <p>◎ 消防団員として必要な知識及び技術の習得のため、各種研修に参加し、災害に備えるとともに消防団の活性化を図った。</p> <table border="1"> <tr> <th>内 容</th> <th>実 施 日</th> <th>参 加 人 数 (人)</th> <th>実 施 場 所</th> </tr> <tr> <td>操法講習</td> <td>4月16日</td> <td>6</td> <td>長野県消防学校</td> </tr> <tr> <td>ラッパ科</td> <td>11月4～5日</td> <td>1</td> <td>長野県消防学校</td> </tr> <tr> <td>指揮幹部科</td> <td>2月10～11日</td> <td>7</td> <td>長野県消防学校</td> </tr> </table>	団長	副団長	分団長	副分団長	1	3	7	7	部長	班長	団員	計	40	127	733	918	内 容	実 施 日	参 加 人 数 (人)	実 施 場 所	操法講習	4月16日	6	長野県消防学校	ラッパ科	11月4～5日	1	長野県消防学校	指揮幹部科	2月10～11日	7	長野県消防学校
	団長	副団長	分団長	副分団長																															
1	3	7	7																																
部長	班長	団員	計																																
40	127	733	918																																
内 容	実 施 日	参 加 人 数 (人)	実 施 場 所																																
操法講習	4月16日	6	長野県消防学校																																
ラッパ科	11月4～5日	1	長野県消防学校																																
指揮幹部科	2月10～11日	7	長野県消防学校																																

9款 消 防 費

項 目	事 業 名	事 業 費 (単位 円)	主 要 事 業 の 実 績 及 び 成 果 (事 業 内 容 及 び 成 果)																																																																			
			<p>◎ 消防団員の安全確保のため、安全装備品の充実を図った。</p> <table border="1" data-bbox="831 344 1450 533"> <thead> <tr> <th>内 容</th> <th>金 額</th> </tr> </thead> <tbody> <tr> <td>消防団員雨衣購入 230着 (地域活動助成事業)</td> <td>1,239,700円</td> </tr> <tr> <td>消防団員活動服等購入</td> <td>920,150円</td> </tr> <tr> <td>消防団員安全装備品購入</td> <td>411,730円</td> </tr> <tr> <td>消防団員感染対策消耗品購入</td> <td>106,847円</td> </tr> </tbody> </table> <p>◎ 消防団員が実施する、市民の防火・防災意識の普及啓発活動や災害活動に必要な知識及び技術の向上を図るための各種訓練など、消防団活動を円滑に推進するため負担金等の支払いを行った。</p> <table border="1" data-bbox="831 685 1450 779"> <thead> <tr> <th>内 容</th> <th>支払先</th> <th>金 額</th> </tr> </thead> <tbody> <tr> <td>北信消防協会負担金</td> <td>北信消防協会</td> <td>264,750円</td> </tr> <tr> <td>消防団運営負担金</td> <td>各分団</td> <td>3,357,300円</td> </tr> </tbody> </table> <p>◎ 防火・防災普及啓発活動</p> <table border="1" data-bbox="831 837 1450 965"> <thead> <tr> <th>内 容</th> <th>実施日</th> <th>参加延人数(人)</th> <th>実施場所</th> </tr> </thead> <tbody> <tr> <td>春の火災予防パレード</td> <td>4月2日</td> <td>33</td> <td>中野市内</td> </tr> <tr> <td>秋の火災予防パレード</td> <td>11月12日</td> <td>27</td> <td>中野市内</td> </tr> <tr> <td>出初式</td> <td>1月8日</td> <td>58</td> <td>中野市役所駐車場</td> </tr> </tbody> </table> <p>◎ 各種訓練</p> <table border="1" data-bbox="831 1023 1495 1368"> <thead> <tr> <th>内 容</th> <th>実施日</th> <th>参加延人数(人)</th> <th>実施場所</th> </tr> </thead> <tbody> <tr> <td>教育訓練 (団幹部・新入団員(ほか))</td> <td>5月15日,6月5日,7月3日 7月19~25日,3月17日</td> <td>304</td> <td>岳南広域消防本部 B&G海洋センター</td> </tr> <tr> <td>総合技術大会</td> <td>6月12日</td> <td>152</td> <td>北信合同庁舎</td> </tr> <tr> <td>北信ポンプ操法大会</td> <td>6月26日</td> <td>87</td> <td>北信合同庁舎</td> </tr> <tr> <td>長野県ポンプ操法大会</td> <td>7月10日</td> <td>25</td> <td>松本市</td> </tr> <tr> <td>中野市総合防災訓練</td> <td>8月28日</td> <td>16</td> <td>岳南広域消防本部 高丘小学校</td> </tr> <tr> <td>普通救命講習会</td> <td>3月26日</td> <td>25</td> <td>岳南広域消防本部</td> </tr> <tr> <td>消防ポンプ自動車、 小型ポンプ取扱訓練</td> <td>随時</td> <td>918</td> <td>各分団</td> </tr> </tbody> </table>	内 容	金 額	消防団員雨衣購入 230着 (地域活動助成事業)	1,239,700円	消防団員活動服等購入	920,150円	消防団員安全装備品購入	411,730円	消防団員感染対策消耗品購入	106,847円	内 容	支払先	金 額	北信消防協会負担金	北信消防協会	264,750円	消防団運営負担金	各分団	3,357,300円	内 容	実施日	参加延人数(人)	実施場所	春の火災予防パレード	4月2日	33	中野市内	秋の火災予防パレード	11月12日	27	中野市内	出初式	1月8日	58	中野市役所駐車場	内 容	実施日	参加延人数(人)	実施場所	教育訓練 (団幹部・新入団員(ほか))	5月15日,6月5日,7月3日 7月19~25日,3月17日	304	岳南広域消防本部 B&G海洋センター	総合技術大会	6月12日	152	北信合同庁舎	北信ポンプ操法大会	6月26日	87	北信合同庁舎	長野県ポンプ操法大会	7月10日	25	松本市	中野市総合防災訓練	8月28日	16	岳南広域消防本部 高丘小学校	普通救命講習会	3月26日	25	岳南広域消防本部	消防ポンプ自動車、 小型ポンプ取扱訓練	随時	918	各分団
内 容	金 額																																																																					
消防団員雨衣購入 230着 (地域活動助成事業)	1,239,700円																																																																					
消防団員活動服等購入	920,150円																																																																					
消防団員安全装備品購入	411,730円																																																																					
消防団員感染対策消耗品購入	106,847円																																																																					
内 容	支払先	金 額																																																																				
北信消防協会負担金	北信消防協会	264,750円																																																																				
消防団運営負担金	各分団	3,357,300円																																																																				
内 容	実施日	参加延人数(人)	実施場所																																																																			
春の火災予防パレード	4月2日	33	中野市内																																																																			
秋の火災予防パレード	11月12日	27	中野市内																																																																			
出初式	1月8日	58	中野市役所駐車場																																																																			
内 容	実施日	参加延人数(人)	実施場所																																																																			
教育訓練 (団幹部・新入団員(ほか))	5月15日,6月5日,7月3日 7月19~25日,3月17日	304	岳南広域消防本部 B&G海洋センター																																																																			
総合技術大会	6月12日	152	北信合同庁舎																																																																			
北信ポンプ操法大会	6月26日	87	北信合同庁舎																																																																			
長野県ポンプ操法大会	7月10日	25	松本市																																																																			
中野市総合防災訓練	8月28日	16	岳南広域消防本部 高丘小学校																																																																			
普通救命講習会	3月26日	25	岳南広域消防本部																																																																			
消防ポンプ自動車、 小型ポンプ取扱訓練	随時	918	各分団																																																																			
3 消防施設費	消 防 施 設 管 理 事 業 費	7,436,679 <table border="1" data-bbox="576 1491 804 1648"> <tr><td>国</td><td>730,015</td></tr> <tr><td>県</td><td>0</td></tr> <tr><td>市債</td><td>0</td></tr> <tr><td>他</td><td>84,360</td></tr> <tr><td>一財</td><td>6,622,304</td></tr> </table>	国	730,015	県	0	市債	0	他	84,360	一財	6,622,304	<p>◎ 消防施設の維持管理及び各分団に配備してある資機材の充実を図った。</p> <table border="1" data-bbox="831 1491 1495 1832"> <thead> <tr> <th>内 容</th> <th>金 額</th> </tr> </thead> <tbody> <tr> <td>一本木地区鉄骨警鐘楼撤去工事</td> <td>198,000円</td> </tr> <tr> <td>岩井東地区防火貯水槽修繕工事</td> <td>898,700円</td> </tr> <tr> <td>上今井地区防火貯水槽コンクリート補強工事</td> <td>330,000円</td> </tr> <tr> <td>東町地区コミュニティ消防センター 水漏れ修繕</td> <td>103,400円</td> </tr> <tr> <td>新型コロナウイルス除染装置関係消耗品</td> <td>358,050円</td> </tr> <tr> <td>新型コロナウイルス除染対応消耗品</td> <td>371,965円</td> </tr> <tr> <td>ホース格納箱本体、脚部 12セット</td> <td>246,840円</td> </tr> <tr> <td>消防用ホース 12本</td> <td>236,280円</td> </tr> <tr> <td>消火栓維持管理費負担金</td> <td>4,224,635円</td> </tr> </tbody> </table>	内 容	金 額	一本木地区鉄骨警鐘楼撤去工事	198,000円	岩井東地区防火貯水槽修繕工事	898,700円	上今井地区防火貯水槽コンクリート補強工事	330,000円	東町地区コミュニティ消防センター 水漏れ修繕	103,400円	新型コロナウイルス除染装置関係消耗品	358,050円	新型コロナウイルス除染対応消耗品	371,965円	ホース格納箱本体、脚部 12セット	246,840円	消防用ホース 12本	236,280円	消火栓維持管理費負担金	4,224,635円																																					
国	730,015																																																																					
県	0																																																																					
市債	0																																																																					
他	84,360																																																																					
一財	6,622,304																																																																					
内 容	金 額																																																																					
一本木地区鉄骨警鐘楼撤去工事	198,000円																																																																					
岩井東地区防火貯水槽修繕工事	898,700円																																																																					
上今井地区防火貯水槽コンクリート補強工事	330,000円																																																																					
東町地区コミュニティ消防センター 水漏れ修繕	103,400円																																																																					
新型コロナウイルス除染装置関係消耗品	358,050円																																																																					
新型コロナウイルス除染対応消耗品	371,965円																																																																					
ホース格納箱本体、脚部 12セット	246,840円																																																																					
消防用ホース 12本	236,280円																																																																					
消火栓維持管理費負担金	4,224,635円																																																																					

9款 消 防 費

項 目	事 業 名	事 業 費 (単位 円)	主 要 事 業 の 実 績 及 び 成 果 (事 業 内 容 及 び 成 果)								
	消 防 施 設 維 持 整 備 事 業 費	34,940,765	<p>◎ 消防力の充実強化のため、消防水利の整備及び小型水槽付消防ポンプ自動車の更新を行った。</p> <table border="1"> <thead> <tr> <th>内 容</th> <th>金 額</th> </tr> </thead> <tbody> <tr> <td>小型水槽付消防ポンプ自動車</td> <td>26,716,800円</td> </tr> <tr> <td>消火栓新設改良工事費等負担金</td> <td>8,080,065円</td> </tr> </tbody> </table>	内 容	金 額	小型水槽付消防ポンプ自動車	26,716,800円	消火栓新設改良工事費等負担金	8,080,065円		
内 容	金 額										
小型水槽付消防ポンプ自動車	26,716,800円										
消火栓新設改良工事費等負担金	8,080,065円										
		国 0									
		県									
		市債 26,400,000									
		他									
		一財 8,540,765									
4 水 防 費	水 防 対 策 事 業 費	4,371,756	<p>◎ 実災害に備えた消防団の組織運用の強化を図るため、水害対策訓練を実施し、水防体制の強化に努めた。</p> <table border="1"> <thead> <tr> <th>内 容</th> <th>実 施 日</th> <th>参 加 人 数 (人)</th> <th>実 施 場 所</th> </tr> </thead> <tbody> <tr> <td>水害対策訓練</td> <td>5月14日 21日</td> <td>150</td> <td>千曲川右岸 千曲川左岸</td> </tr> </tbody> </table> <p>・ 移動式大型排水ポンプ購入 2台 3,641,000円</p>	内 容	実 施 日	参 加 人 数 (人)	実 施 場 所	水害対策訓練	5月14日 21日	150	千曲川右岸 千曲川左岸
内 容	実 施 日	参 加 人 数 (人)	実 施 場 所								
水害対策訓練	5月14日 21日	150	千曲川右岸 千曲川左岸								
		国 0									
		県 0									
		市債 0									
		他 0									
		一財 4,371,756									

10款 教育費

項目	事業名	事業費 (単位 円)	主要事業の実績及び成果 (事業内容及び成果)	
(1) 教育総務費				
1 教育委員会費	教育委員会費 運営	2,901,310	◎ 教育委員会に関する事務を行った。 ・教育委員報酬（4人） 2,606,400 円	
		国		0
		県		0
		市債		0
		他		0
一財	2,901,310			
2 教育委員会事務局費	教育委員会事務局事務費	4,303,350	◎ 教育委員会事務局の管理運営を行った。 ・通学路防犯灯管理事業費 2,189,359 円	
		国		0
		県		0
		市債		0
		他		0
	一財	4,303,350		
	北信地区教育委員会合同結核対策委員会事業費	29,580	◎ 北信地区市町村教育委員会合同結核対策委員会の管理運営を行った。 ・結核対策委員報償金 27,000 円	
		国		0
		県		0
		市債		0
他		16,361		
一財	13,219			
3 教職員住宅費	教職員住宅管理事業費	2,644,606	◎ 教職員の福利厚生を図るため、教職員住宅27戸の維持管理を行った。 ・教職員住宅修繕料 905,237 円 ・小田中教職員住宅土地借上料 1,451,544 円	
		国		0
		県		0
		市債		0
		他		2,644,606
一財	0			
4 奨学基金費	奨学基金 繰出	33,551	◎ 一般会計から奨学基金へ繰り出して、次代を担う優秀な人材の育成を奨励した。 ・口座振込手数料 5,551 円 ・奨学基金積立利子繰出 28,000 円	
		国		0
		県		0
		市債		0
		他		28,000
一財	5,551			

10款 教育費

項目	事業名	事業費 (単位 円)	主要事業の実績及び成果 (事業内容及び成果)																																																																																																																																																																							
(2) 小学校費																																																																																																																																																																										
1 小学校管理費	小学校管理費	102,514,378	<p>◎ 児童の健全育成を推進するため、教育環境の充実を図った。</p> <ul style="list-style-type: none"> 校舎等の維持管理（主なもの） <ul style="list-style-type: none"> 樹木手入れ手数料 1,459,524 円 受水槽及び高架水槽清掃手数料 303,600 円 地下タンク配管漏洩検査手数料 316,800 円 ワックス掛け手数料 416,240 円 学校環境衛生検査手数料 589,820 円 警備委託料 1,772,160 円 消防・防火設備等点検委託料 3,324,550 円 電気保安業務委託料 1,617,396 円 エレベーター保守点検委託料 910,800 円 遊具等点検委託料 231,000 円 学校庁務業務委託料 16,648,800 円 学校図書館管理業務委託料 15,012,360 円 学校管理備品の整備（牛乳保冷库、給食配膳台等） 1,127,720 円 																																																																																																																																																																							
	小学校運営費	44,743,940	<p>◎ 児童の健全育成を推進するため、円滑な学校運営に努めた。</p> <p>・学年別学級数及び児童数（令和4年5月1日現在）(人)</p> <table border="1"> <thead> <tr> <th rowspan="2">学年</th> <th colspan="2">1年</th> <th colspan="2">2年</th> <th colspan="2">3年</th> <th colspan="2">4年</th> <th colspan="2">5年</th> <th colspan="2">6年</th> <th colspan="3">学級数</th> <th rowspan="2">計 児童数</th> </tr> <tr> <th>学級数</th> <th>児童数</th> <th>学級数</th> <th>児童数</th> <th>学級数</th> <th>児童数</th> <th>学級数</th> <th>児童数</th> <th>学級数</th> <th>児童数</th> <th>学級数</th> <th>児童数</th> <th>通常</th> <th>特支</th> <th>計</th> </tr> </thead> <tbody> <tr> <td>中野</td> <td>4</td> <td>130</td> <td>4</td> <td>121</td> <td>4</td> <td>133</td> <td>4</td> <td>144</td> <td>4</td> <td>134</td> <td>4</td> <td>134</td> <td>24</td> <td>4</td> <td>28</td> <td>796</td> </tr> <tr> <td>日野</td> <td>1</td> <td>10</td> <td>1</td> <td>12</td> <td>1</td> <td>15</td> <td>1</td> <td>12</td> <td>1</td> <td>8</td> <td>1</td> <td>12</td> <td>6</td> <td>2</td> <td>8</td> <td>69</td> </tr> <tr> <td>延徳</td> <td>1</td> <td>25</td> <td>1</td> <td>25</td> <td>1</td> <td>21</td> <td>1</td> <td>21</td> <td>1</td> <td>24</td> <td>1</td> <td>29</td> <td>6</td> <td>2</td> <td>8</td> <td>145</td> </tr> <tr> <td>平野</td> <td>2</td> <td>73</td> <td>2</td> <td>70</td> <td>3</td> <td>85</td> <td>2</td> <td>72</td> <td>3</td> <td>97</td> <td>2</td> <td>67</td> <td>14</td> <td>5</td> <td>19</td> <td>464</td> </tr> <tr> <td>高丘</td> <td>1</td> <td>24</td> <td>1</td> <td>27</td> <td>1</td> <td>22</td> <td>1</td> <td>35</td> <td>1</td> <td>25</td> <td>1</td> <td>15</td> <td>6</td> <td>2</td> <td>8</td> <td>148</td> </tr> <tr> <td>高社</td> <td>2</td> <td>62</td> <td>2</td> <td>66</td> <td>2</td> <td>65</td> <td>2</td> <td>62</td> <td>3</td> <td>78</td> <td>2</td> <td>65</td> <td>13</td> <td>3</td> <td>16</td> <td>398</td> </tr> <tr> <td>豊田</td> <td>1</td> <td>19</td> <td>1</td> <td>26</td> <td>1</td> <td>15</td> <td>1</td> <td>15</td> <td>1</td> <td>22</td> <td>1</td> <td>23</td> <td>6</td> <td>2</td> <td>8</td> <td>120</td> </tr> <tr> <td>計</td> <td>12</td> <td>343</td> <td>12</td> <td>347</td> <td>13</td> <td>356</td> <td>12</td> <td>361</td> <td>14</td> <td>388</td> <td>12</td> <td>345</td> <td>75</td> <td>20</td> <td>95</td> <td>2,140</td> </tr> </tbody> </table> <p>・児童及び教職員の健康管理 学校医等により児童及び教職員の健康診断を実施し、健康の保持増進を図った。</p>	学年	1年		2年		3年		4年		5年		6年		学級数			計 児童数	学級数	児童数	学級数	児童数	学級数	児童数	学級数	児童数	学級数	児童数	学級数	児童数	通常	特支	計	中野	4	130	4	121	4	133	4	144	4	134	4	134	24	4	28	796	日野	1	10	1	12	1	15	1	12	1	8	1	12	6	2	8	69	延徳	1	25	1	25	1	21	1	21	1	24	1	29	6	2	8	145	平野	2	73	2	70	3	85	2	72	3	97	2	67	14	5	19	464	高丘	1	24	1	27	1	22	1	35	1	25	1	15	6	2	8	148	高社	2	62	2	66	2	65	2	62	3	78	2	65	13	3	16	398	豊田	1	19	1	26	1	15	1	15	1	22	1	23	6	2	8	120	計	12	343	12	347	13	356	12	361	14	388	12	345	75	20	95
学年	1年		2年		3年		4年		5年		6年		学級数			計 児童数																																																																																																																																																										
	学級数	児童数	学級数	児童数	学級数	児童数	学級数	児童数	学級数	児童数	学級数	児童数	通常	特支	計																																																																																																																																																											
中野	4	130	4	121	4	133	4	144	4	134	4	134	24	4	28	796																																																																																																																																																										
日野	1	10	1	12	1	15	1	12	1	8	1	12	6	2	8	69																																																																																																																																																										
延徳	1	25	1	25	1	21	1	21	1	24	1	29	6	2	8	145																																																																																																																																																										
平野	2	73	2	70	3	85	2	72	3	97	2	67	14	5	19	464																																																																																																																																																										
高丘	1	24	1	27	1	22	1	35	1	25	1	15	6	2	8	148																																																																																																																																																										
高社	2	62	2	66	2	65	2	62	3	78	2	65	13	3	16	398																																																																																																																																																										
豊田	1	19	1	26	1	15	1	15	1	22	1	23	6	2	8	120																																																																																																																																																										
計	12	343	12	347	13	356	12	361	14	388	12	345	75	20	95	2,140																																																																																																																																																										

10款 教育費

項目	事業名	事業費 (単位 円)	主要事業の実績及び成果 (事業内容及び成果)																										
	小学校校維持整備事業費	73,327,254	<p>◎ 校舎の維持、環境整備を図るため、修繕及び営繕工事等を行った。</p> <table border="1"> <thead> <tr> <th>工事名</th> <th>金額(円)</th> </tr> </thead> <tbody> <tr> <td>中野小学校屋内運動場1階トイレほか改修工事</td> <td>27,500,000</td> </tr> <tr> <td>中野小学校普通教室照明器具改修(LED化)工事</td> <td>7,733,000</td> </tr> <tr> <td>中野小学校体育館照明改修(LED化)工事</td> <td>7,040,000</td> </tr> <tr> <td>日野小学校体育館照明改修(LED化)工事</td> <td>3,619,000</td> </tr> <tr> <td>日野小学校地下灯油タンク廃止及び地上灯油タンク設置工事</td> <td>2,376,000</td> </tr> <tr> <td>平野小学校防火設備既存不適格シャッター修繕工事</td> <td>1,298,000</td> </tr> <tr> <td>その他営繕工事</td> <td>19,415,154</td> </tr> <tr> <td>合計</td> <td>68,981,154</td> </tr> </tbody> </table> <p>◎ 中野小学校外壁等改修工事の設計委託を行った。</p> <table border="1"> <thead> <tr> <th>設計委託名</th> <th>金額(円)</th> </tr> </thead> <tbody> <tr> <td>中野小学校外壁等改修工事設計業務委託</td> <td>2,167,000</td> </tr> <tr> <td>中野小学校外壁等改修工事実施設計業務委託</td> <td>2,179,100</td> </tr> <tr> <td>合計</td> <td>4,346,100</td> </tr> </tbody> </table>	工事名	金額(円)	中野小学校屋内運動場1階トイレほか改修工事	27,500,000	中野小学校普通教室照明器具改修(LED化)工事	7,733,000	中野小学校体育館照明改修(LED化)工事	7,040,000	日野小学校体育館照明改修(LED化)工事	3,619,000	日野小学校地下灯油タンク廃止及び地上灯油タンク設置工事	2,376,000	平野小学校防火設備既存不適格シャッター修繕工事	1,298,000	その他営繕工事	19,415,154	合計	68,981,154	設計委託名	金額(円)	中野小学校外壁等改修工事設計業務委託	2,167,000	中野小学校外壁等改修工事実施設計業務委託	2,179,100	合計	4,346,100
		工事名		金額(円)																									
		中野小学校屋内運動場1階トイレほか改修工事		27,500,000																									
		中野小学校普通教室照明器具改修(LED化)工事		7,733,000																									
		中野小学校体育館照明改修(LED化)工事		7,040,000																									
		日野小学校体育館照明改修(LED化)工事		3,619,000																									
		日野小学校地下灯油タンク廃止及び地上灯油タンク設置工事		2,376,000																									
		平野小学校防火設備既存不適格シャッター修繕工事		1,298,000																									
		その他営繕工事		19,415,154																									
		合計		68,981,154																									
		設計委託名		金額(円)																									
		中野小学校外壁等改修工事設計業務委託		2,167,000																									
		中野小学校外壁等改修工事実施設計業務委託		2,179,100																									
		合計		4,346,100																									
		国		27,500,000																									
県	0																												
市債	9,500,000																												
他	11,346,000																												
一財	24,981,254																												
小学校校運営事業費 (繰越明許)	8,054,199	<p>◎ 新型コロナウイルス感染症対策</p> <ul style="list-style-type: none"> ・感染症対策等の学校教育活動継続支援事業 (繰越明許) 8,054,199 円 																											
	国		8,022,000																										
	県		0																										
	市債		0																										
	他		0																										
	一財		32,199																										
2 小学校教育振興費	103,610,100	<p>◎ 豊かな心と健やかな体を育む教育の振興を図った。</p> <ul style="list-style-type: none"> ・障がいのある児童の就学相談 障がいのある児童に対する適切な教育を進めるため、就学相談を行った。 799,393 円 就学相談委員会 4 回開催 調査員会 4 回開催 教育相談等委託 ・教育振興備品の整備 教育振興のために備品を整備して充実を図った。 (顕微鏡、ミシン、クラリネット等) 1,070,938 円 ・教育支援員等の配置 きめ細かな学習指導と、児童一人一人に応じた教育的ニーズに対応するため、教育支援員等を配置した。 72,385,272 円 ・地域学習推進事業 地域の方々や体験学習を通じて身近な地域を学ぶ学習を推進するため、各小学校へ負担金を交付した。 918,611 円 																											
	国		705,760																										
	県		0																										
	市債		0																										
	他		1,800,000																										
	一財		101,104,340																										

10款 教育費

項目	事業名	事業費 (単位 円)	主要事業の実績及び成果 (事業内容及び成果)												
			<ul style="list-style-type: none"> ・小中連携「教育力向上プラン」推進事業 小学校及び中学校が連携し、子どもたちの学ぶ意欲や生きる力の向上を目指して、「教育力向上プラン」に基づき、各中学校ブロックごとにグランドデザインを策定し、研究及び実践の推進を図った。 570,000 円 ◎ 幼・保・小・中・高一貫した人権教育推進方針のもと、教職員の資質向上を図るとともに、児童生徒の人権感覚を高め、いじめや差別をなくす実践力の育成を図った。 <ul style="list-style-type: none"> ・人権教育副読本「あけぼの」の購入 332,200 円 ・人権教育に関する作文・ポスターの募集及び入選作品集の発行 21,000 円 												
	小学校教育扶助事業費	<table border="1" style="width: 100%; border-collapse: collapse;"> <tr> <td colspan="2" style="text-align: right;">19,874,576</td> </tr> <tr> <td style="width: 30px;">国</td> <td style="text-align: right;">918,000</td> </tr> <tr> <td>県</td> <td style="text-align: right;">0</td> </tr> <tr> <td>市債</td> <td style="text-align: right;">0</td> </tr> <tr> <td>他</td> <td style="text-align: right;">0</td> </tr> <tr> <td>一財</td> <td style="text-align: right;">18,956,576</td> </tr> </table>	19,874,576		国	918,000	県	0	市債	0	他	0	一財	18,956,576	<ul style="list-style-type: none"> ◎ 要保護・準要保護児童の就学を援助するため、学用品費、入学準備費、給食費等の教育扶助を行った。 <ul style="list-style-type: none"> ・要保護児童就学援助費 支給者数 0人 ・準要保護児童就学援助費 支給者数 209人 支給額 17,817,284 円 (幼児：15名) ◎ 特別支援学級に在籍等する児童に奨励費を支給した。 <ul style="list-style-type: none"> ・特別支援教育就学奨励費 支給者数 66人 支給額 1,856,509 円
19,874,576															
国	918,000														
県	0														
市債	0														
他	0														
一財	18,956,576														
	小学校 G I G A スクール推進事業費	<table border="1" style="width: 100%; border-collapse: collapse;"> <tr> <td colspan="2" style="text-align: right;">56,544,758</td> </tr> <tr> <td style="width: 30px;">国</td> <td style="text-align: right;">153,000</td> </tr> <tr> <td>県</td> <td style="text-align: right;">0</td> </tr> <tr> <td>市債</td> <td style="text-align: right;">0</td> </tr> <tr> <td>他</td> <td style="text-align: right;">0</td> </tr> <tr> <td>一財</td> <td style="text-align: right;">56,391,758</td> </tr> </table>	56,544,758		国	153,000	県	0	市債	0	他	0	一財	56,391,758	<ul style="list-style-type: none"> ◎ 児童の情報活用能力を育成するため、タブレット端末を活用した授業環境づくりを支援する I C T 支援員を 1 日当たり 4 名配置し、教育の情報化を図った。
56,544,758															
国	153,000														
県	0														
市債	0														
他	0														
一財	56,391,758														
	小学校キャリア教育推進事業費	<table border="1" style="width: 100%; border-collapse: collapse;"> <tr> <td colspan="2" style="text-align: right;">1,117,663</td> </tr> <tr> <td style="width: 30px;">国</td> <td style="text-align: right;">0</td> </tr> <tr> <td>県</td> <td style="text-align: right;">0</td> </tr> <tr> <td>市債</td> <td style="text-align: right;">0</td> </tr> <tr> <td>他</td> <td style="text-align: right;">0</td> </tr> <tr> <td>一財</td> <td style="text-align: right;">1,117,663</td> </tr> </table>	1,117,663		国	0	県	0	市債	0	他	0	一財	1,117,663	<ul style="list-style-type: none"> ◎ 学校の特色や地域の実情を踏まえながら、子どもたちの発達段階にふさわしいキャリア教育を実施した。 <ul style="list-style-type: none"> ・「夢の教室」開催事業委託料 1,047,200 円 ・キャリアパスポート用消耗品の購入 70,463 円
1,117,663															
国	0														
県	0														
市債	0														
他	0														
一財	1,117,663														
	小学校外国語教育推進事業費	<table border="1" style="width: 100%; border-collapse: collapse;"> <tr> <td colspan="2" style="text-align: right;">10,560,000</td> </tr> <tr> <td style="width: 30px;">国</td> <td style="text-align: right;">0</td> </tr> <tr> <td>県</td> <td style="text-align: right;">0</td> </tr> <tr> <td>市債</td> <td style="text-align: right;">0</td> </tr> <tr> <td>他</td> <td style="text-align: right;">5,200,000</td> </tr> <tr> <td>一財</td> <td style="text-align: right;">5,360,000</td> </tr> </table>	10,560,000		国	0	県	0	市債	0	他	5,200,000	一財	5,360,000	<ul style="list-style-type: none"> ◎ 外国語指導助手 2 人を配置し、聞く、話す力を身につけるとともに、国際化社会に対応できるコミュニケーション能力の育成を図った。
10,560,000															
国	0														
県	0														
市債	0														
他	5,200,000														
一財	5,360,000														

10款 教育費

項目	事業名	事業費 (単位 円)	主要事業の実績及び成果 (事業内容及び成果)																																																																																									
(3) 中学校費																																																																																												
1 中学校費 管理費	中学校費 管理事業費	73,880,613 <table border="1"> <tr><td>国</td><td>0</td></tr> <tr><td>県</td><td>0</td></tr> <tr><td>市債</td><td>0</td></tr> <tr><td>他</td><td>558,820</td></tr> <tr><td>一財</td><td>73,321,793</td></tr> </table>	国	0	県	0	市債	0	他	558,820	一財	73,321,793	◎ 生徒の健全育成を推進するため、教育環境の充実を図った。 ・校舎等の維持管理（主なもの） 樹木手入れ手数料 705,100 円 地下タンク配管漏洩検査手数料 158,400 円 受水槽清掃手数料 157,300 円 ワックス掛け手数料 312,730 円 学校環境衛生検査手数料 284,790 円 警備委託料 898,200 円 消防・防火設備等点検委託料 2,556,600 円 電気保安業務委託料 1,047,684 円 エレベーター保守点検委託料 1,386,000 円 学校庁務業務委託料 9,513,600 円 ・学校図書館管理業務委託料 10,413,480 円 ・学校管理備品の整備 （牛乳保冷库、シュレッダー等） 877,580 円																																																																															
	国	0																																																																																										
県	0																																																																																											
市債	0																																																																																											
他	558,820																																																																																											
一財	73,321,793																																																																																											
	中学校費 運営事業費	24,683,577 <table border="1"> <tr><td>国</td><td>0</td></tr> <tr><td>県</td><td>0</td></tr> <tr><td>市債</td><td>0</td></tr> <tr><td>他</td><td>0</td></tr> <tr><td>一財</td><td>24,683,577</td></tr> </table>	国	0	県	0	市債	0	他	0	一財	24,683,577	◎ 生徒の健全育成を推進するため、円滑な学校運営に努めた。 ・学年別学級数及び生徒数(令和4年5月1日現在)(人) <table border="1"> <thead> <tr> <th rowspan="2">学年</th> <th colspan="3">1年</th> <th colspan="3">2年</th> <th colspan="3">3年</th> <th colspan="3">学級数</th> <th>計</th> </tr> <tr> <th>学級数</th> <th>生徒数</th> <th>学級数</th> <th>生徒数</th> <th>学級数</th> <th>生徒数</th> <th>通常</th> <th>特支</th> <th>計</th> <th>生徒数</th> </tr> </thead> <tbody> <tr> <td>南宮</td> <td>5</td> <td>164</td> <td>5</td> <td>164</td> <td>5</td> <td>174</td> <td>15</td> <td>4</td> <td>19</td> <td>502</td> </tr> <tr> <td>中野平</td> <td>3</td> <td>100</td> <td>4</td> <td>118</td> <td>3</td> <td>101</td> <td>10</td> <td>5</td> <td>15</td> <td>319</td> </tr> <tr> <td>高社</td> <td>2</td> <td>62</td> <td>2</td> <td>71</td> <td>2</td> <td>72</td> <td>6</td> <td>3</td> <td>9</td> <td>205</td> </tr> <tr> <td>豊田</td> <td>1</td> <td>24</td> <td>1</td> <td>28</td> <td>1</td> <td>29</td> <td>3</td> <td>2</td> <td>5</td> <td>81</td> </tr> <tr> <td>計</td> <td>11</td> <td>350</td> <td>12</td> <td>381</td> <td>11</td> <td>376</td> <td>34</td> <td>14</td> <td>48</td> <td>1,107</td> </tr> </tbody> </table> ・生徒及び教職員の健康管理 学校医等により生徒及び教職員の健康診断を実施し、健康の保持増進を図った。	学年	1年			2年			3年			学級数			計	学級数	生徒数	学級数	生徒数	学級数	生徒数	通常	特支	計	生徒数	南宮	5	164	5	164	5	174	15	4	19	502	中野平	3	100	4	118	3	101	10	5	15	319	高社	2	62	2	71	2	72	6	3	9	205	豊田	1	24	1	28	1	29	3	2	5	81	計	11	350	12	381	11	376	34	14	48	1,107
国	0																																																																																											
県	0																																																																																											
市債	0																																																																																											
他	0																																																																																											
一財	24,683,577																																																																																											
学年	1年			2年			3年			学級数			計																																																																															
	学級数	生徒数	学級数	生徒数	学級数	生徒数	通常	特支	計	生徒数																																																																																		
南宮	5	164	5	164	5	174	15	4	19	502																																																																																		
中野平	3	100	4	118	3	101	10	5	15	319																																																																																		
高社	2	62	2	71	2	72	6	3	9	205																																																																																		
豊田	1	24	1	28	1	29	3	2	5	81																																																																																		
計	11	350	12	381	11	376	34	14	48	1,107																																																																																		
	検査名	生徒	教職員																																																																																									
		対象学年	対象生徒数(人)	実施生徒数(人)	金額(円)	対象教職員数(人)	実施教職員数(人)	金額(円)																																																																																				
	尿検査(春・秋の2回)	全学年	1,107	延べ2,211	595,865	123	99	26,680																																																																																				
	胃検診	—	—	—	—	123	3	16,500																																																																																				
	大腸検診	—	—	—	—	123	4	6,820																																																																																				
	心電図	1年	350	346	570,900	123	95	156,750																																																																																				
	血液検査	1年	350	328	948,904	123	92	389,620																																																																																				
	血液再検査	1年	—	63	182,259	—	—	—																																																																																				
	腹囲測定	—	—	—	—	123	92	15,180																																																																																				
	貧血検査	全学年	1,107	1,033	511,335	—	—	—																																																																																				
	貧血再検査	全学年	—	62	30,690	—	—	—																																																																																				
	結核健康診断	—	—	—	—	123	94	133,573																																																																																				
	結核健康診断(精検)	—	—	—	—	—	4	8,760																																																																																				
	内科検診等	全学年	1,107	1,072	1,488,000	123	94	196,630																																																																																				
	歯科検診	全学年	1,107	1,075	1,860,000	—	—	—																																																																																				

10款 教育費

項目	事業名	事業費 (単位 円)	主要事業の実績及び成果 (事業内容及び成果)	
2 中学校 教育振興費	中学校 一般教育振興 事業費	55,564,040	◎ 豊かな心と健やかな体を育む教育の振興を図った。 ・教育振興備品の整備 教育振興のために備品を整備して充実を図った。 (ミシン、クラリネット等) 1,539,868 円 ・中学校の部活動等の充実と活性化を図るため、指導者 に対し、支援を行った。 中学校部活動指導員 6人 2,587,200 円 外部指導者 13人 489,117 円 ・教育支援員等の配置 きめ細かな学習指導と、生徒一人一人に応じた教育的 ニーズに対応するため、教育支援員等を配置した。 30,554,980 円 ・地域学習推進事業 学校が、地域の方々や体験学習を通じて身近な地域を 学ぶ学習を推進するため、各中学校へ負担金を交付し した。 282,489 円 ・小中連携「教育力向上プラン」推進事業 小学校及び中学校が連携し、子どもたちの学ぶ意欲や 生きる力の向上を目指して、「教育力向上プラン」に基 づき、各中学校ブロックごとにグランドデザインを策 定し、研究及び実践の推進を図った。 340,000 円 ◎ 幼・保・小・中・高一貫した人権教育推進方針のもと、 教職員の資質向上を図るとともに、児童生徒の人権感覚 を高め、いじめや差別をなくす実践力の育成を図った。 ・人権教育副読本「あけぼの」の購入 9,500 円 ・人権教育に関する作文・ポスターの募集及び入選等作 品集の発行 12,000 円	
		国		893,000
		県		534,000
		市債		0
		他		1,200,000
		一財		52,937,040
中学校外国語教育 推進事業費	中学校外国語教育 推進事業費	12,316,128	◎ 外国語指導助手3人を配置し、英語教育の一層の充実を 図るとともに、国際化社会に対応できる生徒の育成を図 った。	
		国		0
		県		0
		市債		0
		他		7,100,000
		一財		5,216,128
中学校 教育扶助事業費	中学校 教育扶助事業費	20,148,210	◎ 要保護・準要保護生徒の就学を援助するため、学用品費、 給食費等の教育扶助を行った。 ・要保護生徒就学援助費 支給者数 0人 ・準要保護生徒就学援助費 支給者数 130人 支給額 17,519,208 円 ◎ 特別支援学級に在籍等する生徒に奨励費を支給した。 ・特別支援教育就学奨励費 支給者数 50人 支給額 2,514,268 円	
		国		1,177,000
		県		0
		市債		0
		他		0
		一財		18,971,210

10款 教育費

項目	事業名	事業費 (単位 円)	主要事業の実績及び成果 (事業内容及び成果)
	中学校 G I G A スクール推進 事業費	34,571,129 国 81,000 県 0 市債 0 他 一財 34,490,129	◎ 生徒の情報活用能力を育成するため、タブレット端末を活用した授業環境づくりを支援する I C T 支援員を 1 日当たり 4 名配置し、教育の情報化を図った。
	中学校キャリア 教育推進事業費	214,433 国 0 県 0 市債 0 他 0 一財 214,433	◎ 学校の特色や地域の実情を踏まえながら、子どもたちの発達段階にふさわしいキャリア教育を実施した。 ・ふるさと j o b セミナー講師等謝礼 214,433 円
(4) 社会教育費			
1 社会教育 総務費	社会教育総務 事業費	152,726 国 0 県 0 市債 0 他 0 一財 152,726	◎ 社会教育法及び中野市社会教育委員条例に基づき、社会教育委員活動及び社会教育事業の推進を図った。 ・中野市社会教育委員会議の開催 60,300 円 社会教育委員会議 (定例会・臨時会) (委員数10人 開催回数 3 回) ・中野市社会教育委員研修視察及び学習会 ・長野県社会教育委員連絡協議会総会 (オンライン開催) ・長野県社会教育研究大会 (オンライン開催) ・北信地区社会教育委員連絡協議会総会・地区研修会への出席 ・地域ぐるみの共育フォーラム (兼：北信地区社会教育研究大会) への出席
	生涯学習推進 事業費	205,740 国 0 県 0 市債 0 他 0 一財 205,740	◎ 市民が自主的・自発的に学習ができるよう学習機会の提供に努め、生涯学習のまちづくりを推進した。 ・中野市生涯学習推進会議の開催 70,350 円 生涯学習推進会議 (委員数20人 開催回数 2 回) ・中野市生涯学習情報の発行 (4 回) ・中野まなびい塾 開催回数16回 受講者数242人 ・中野市子ども読書活動推進連絡会議の開催 26,800 円 (委員数15人 開催回数 2 回) 家庭読書週間啓発チラシ発行 (4 回) おはなしマップ発行 (4 回) 「ブックリスト」改訂 (小学校 4・5・6 年生向け) ・子ども読書活動推進フォローアッププロジェクト事業 子ども読書活動推進コーディネート活動 83,750 円 本に親しむ土台づくり活動 15,000 円 赤ちゃんへの初めての読み聞かせ講座 期日 10月29日 (土) 会場 市立図書館 2 階 AV ホール

10款 教育費

項目	事業名	事業費 (単位 円)	主要事業の実績及び成果 (事業内容及び成果)
2 文化財保護費	文化財保護・保存管理事業費	39,802,133	◎ 文化・歴史的遺産や天然記念物などの文化財を保存・活用し、長く後世に伝えるための事業を実施した。 ・文化財保護審議会の開催 33,500 円 (委員数5人 開催回数2回) ・指定文化財啓発活用事業謝礼 491,600 円 ・(仮称)山田家資料館庭園維持管理委託料 1,455,789 円 ・(仮称)山田家資料館整備工事 調査業務委託料 286,000 円 設計業務委託料 475,200 円 監理業務委託料 792,000 円 整備工事費 32,004,170 円 ・替佐城址公園管理委託料 360,312 円 ・十三崖チョウゲンボウ応援団勉強会 演題 「近畿地方におけるチョウゲンボウ進出の現状と生息環境評価」 講師 京都大学大学院農学研究科森林科学専攻 田中 駿 期日 3月19日(日) 会場 北部公民館1階会議室 来場者19人
		国 13,673,000	
		県	
		市債	
		他 2,283,000	
一財 23,846,133			
	埋蔵文化財発掘調査事業費	1,745,568	◎ 市内各所の遺跡の実態把握のため、発掘調査を行った。また、市内遺跡の出土品の保存処理をおこなった。 ・市内遺跡範囲確認調査(如法寺東、岩船遺跡、上小田中遺跡、南大原遺跡における試掘調査) 230,868 円 ・京塚古墳出土鉄製品保存処理業務委託料 770,000 円 ・市内埋蔵文化財包蔵地範囲確認調査重機借上料 744,700 円
		国 824,000	
		県 0	
		市債 0	
		他 0	
一財 921,568			
	高遠山古墳保存整備事業費	10,382,610	◎ 高遠山古墳の公園課整備に伴う園路を整備した。 ・古墳整備工事費 9,416,000 円 ・古墳公園化整備に伴う基本構想及び実施設計業務委託料 946,000 円 ・高遠山古墳活用委員会 16,750 円 (委員数5人 開催回数1回)
		国 0	
		県 3,102,000	
		市債 0	
		他 6,131,000	
一財 1,149,610			
	十三崖のチョウゲンボウ繁殖地保全整備事業費	2,084,375	◎ 減少した営巣数を回復するための資料とするため、生態環境調査及びモニタリング調査を実施した。 ・十三崖チョウゲンボウ生態環境調査費用弁償 36,960 円 59,097 円 ・モニタリング調査業務委託料 981,674 円 ・モニタリング調査業務委託料(個体交流範囲解析) 986,544 円 ・十三崖のチョウゲンボウ繁殖地保全整備事業検討委員会 20,100 円 (委員数6人 開催回数1回)
		国 1,023,000	
		県 0	
		市債 0	
		他 1,059,000	
一財 2,375			

10款 教育費

項目	事業名	事業費 (単位 円)	主要事業の実績及び成果 (事業内容及び成果)	
3 公民館費	中央公民館費 中央公民館費	17,575,092	◎ 中央公民館の施設管理を行った。利用回数 4,532 回 利用延べ人数 50,076 人	
		国		284,000
		県		0
		市債		0
		他		971,689
	一財	16,319,403		
	北部公民館費 北部公民館費	9,968,659	◎ 北部公民館の施設管理を行った。利用回数 1,369 回 利用延べ人数 18,314 人	
		国		0
		県		0
		市債		0
		他		104,337
	一財	9,864,322		
	西部公民館費 西部公民館費	10,630,503	◎ 西部公民館の施設管理を行った。利用回数 1,419 回 利用延べ人数 15,715 人	
		国		0
		県		0
		市債		0
		他		311,391
	一財	10,319,112		
	豊田公民館費 豊田公民館費	12,676,930	◎ 豊田公民館の施設管理を行った。利用回数 1,139 回 利用延べ人数 25,068 人	
		国		0
県		0		
市債		0		
他		373,988		
一財	12,302,942			
中央生涯学習 推進事業費	15,437,927	◎ 成人式・二十歳を祝う会実施状況 ・新型コロナウイルス感染症により延期となっていた令和3年度成人式を開催した。 開催日：4月30日(土) 参加人数：212人 ・令和4年4月の成年年齢引き下げに伴い、令和4年度より、名称を「成人式」から「二十歳を祝う会」へ変更し、令和4年度二十歳を祝う会を開催した。 開催日：5月4日(水) 参加人数：309人 ◎ 館報「文化なかの」 ・公民館事業の紹介や学習会、講演会の記録などをお知らせし、生涯学習の広報として12回(毎月1回)発行した。 ◎ 分館活動支援事業 各分館の各種学級、講座、スポーツ活動等の支援を図った。 ・分館数 73 分館 ・学級、講座等の開催回数 283回 ・参加人数 10,280人 ・交付金額 1,949,000円		
	国		0	
	県		0	
	市債		0	
	他		72,353	
一財	15,365,574			

10款 教育費

項目	事業名	事業費 (単位 円)	主要事業の実績及び成果 (事業内容及び成果)																																																																																																																																																			
			<p>◎生涯学習のまちづくり推進のため中央公民館で各種講座等を実施した。</p> <p>・各種講座、学級、文化活動等の状況</p> <table border="1"> <thead> <tr> <th>事業名</th> <th>実施回数 (回)</th> <th>参加人員 (人)</th> </tr> </thead> <tbody> <tr> <td>地域学習講座</td> <td>11</td> <td>233</td> </tr> <tr> <td> ふるさと歴史探訪～春～</td> <td>4</td> <td>94</td> </tr> <tr> <td> ふるさと歴史探訪～秋～</td> <td>4</td> <td>78</td> </tr> <tr> <td> ほたる鑑賞会</td> <td>1</td> <td>30</td> </tr> <tr> <td> しめ縄づくり講習</td> <td>1</td> <td>21</td> </tr> <tr> <td> わら馬づくり講習会</td> <td>1</td> <td>10</td> </tr> <tr> <td>生きがいつくり講座</td> <td>67</td> <td>906</td> </tr> <tr> <td> 絵手紙講座</td> <td>3</td> <td>25</td> </tr> <tr> <td> ピラティス講座</td> <td>6</td> <td>76</td> </tr> <tr> <td> スマホ・タブレット教室(第1回)</td> <td>5</td> <td>48</td> </tr> <tr> <td> スマホ・タブレット教室(第2回)</td> <td>5</td> <td>53</td> </tr> <tr> <td> はじめての色鉛筆画教室(第1回)</td> <td>5</td> <td>64</td> </tr> <tr> <td> はじめての色鉛筆画教室(第2回)</td> <td>5</td> <td>53</td> </tr> <tr> <td> 色鉛筆画教室・中級編(第1回)</td> <td>5</td> <td>45</td> </tr> <tr> <td> 色鉛筆画教室・中級編(第2回)</td> <td>5</td> <td>52</td> </tr> <tr> <td> 色鉛筆画教室・上級編</td> <td>7</td> <td>66</td> </tr> <tr> <td> お正月飾りを作ろう!</td> <td>1</td> <td>12</td> </tr> <tr> <td> 脳トレ&健康体操講座(第1回)</td> <td>6</td> <td>89</td> </tr> <tr> <td> 脳トレ&健康体操講座(第2回)</td> <td>6</td> <td>182</td> </tr> <tr> <td> はじめての水彩画風イラスト教室</td> <td>3</td> <td>21</td> </tr> <tr> <td> フルーツカッティング講座</td> <td>1</td> <td>17</td> </tr> <tr> <td> 冬を彩るお正月の苔玉のアレンジ</td> <td>1</td> <td>15</td> </tr> <tr> <td> 楽しく学ぶ!認知症予防講座</td> <td>1</td> <td>19</td> </tr> <tr> <td> 眠りの教室</td> <td>2</td> <td>69</td> </tr> <tr> <td>文化教養講座</td> <td>37</td> <td>1,032</td> </tr> <tr> <td> 中央公民館シニア大学</td> <td>11</td> <td>518</td> </tr> <tr> <td> 源氏物語・万葉集講座</td> <td>14</td> <td>441</td> </tr> <tr> <td> パソコンで年賀状を作しましょう</td> <td>5</td> <td>34</td> </tr> <tr> <td> 家庭教育学級</td> <td>7</td> <td>39</td> </tr> <tr> <td>教育(子ども育成)講座</td> <td>6</td> <td>133</td> </tr> <tr> <td> 親子きり絵教室</td> <td>1</td> <td>34</td> </tr> <tr> <td> ふしぎ?科学マジック</td> <td>1</td> <td>24</td> </tr> <tr> <td> 親子生け花教室</td> <td>1</td> <td>25</td> </tr> <tr> <td> 郷土に伝わる味・やしょうまづくり</td> <td>3</td> <td>50</td> </tr> <tr> <td>文化祭</td> <td>4</td> <td>1,133</td> </tr> <tr> <td> 作品展・発表会(利用団体)</td> <td>出品318点 11団体</td> <td>283</td> </tr> <tr> <td> 芸能祭</td> <td>1</td> <td>300</td> </tr> <tr> <td> 文化展</td> <td>1</td> <td>300</td> </tr> <tr> <td> 市民書道展</td> <td>出品74点</td> <td>250</td> </tr> <tr> <td>支援事業</td> <td>73</td> <td>416</td> </tr> <tr> <td> 分館講座</td> <td>4</td> <td>48</td> </tr> <tr> <td> 日本語教室</td> <td>68</td> <td>347</td> </tr> <tr> <td> 国際交流</td> <td>1</td> <td>21</td> </tr> <tr> <td>主管事業</td> <td>14</td> <td>120</td> </tr> <tr> <td> 公民館ギャラリー</td> <td>12</td> <td>13団体</td> </tr> <tr> <td> 分館報コンクール</td> <td>1</td> <td>34分館</td> </tr> <tr> <td> 分館長・主事研修会</td> <td>1</td> <td>120</td> </tr> <tr> <td>計</td> <td>212</td> <td>3,973</td> </tr> </tbody> </table>	事業名	実施回数 (回)	参加人員 (人)	地域学習講座	11	233	ふるさと歴史探訪～春～	4	94	ふるさと歴史探訪～秋～	4	78	ほたる鑑賞会	1	30	しめ縄づくり講習	1	21	わら馬づくり講習会	1	10	生きがいつくり講座	67	906	絵手紙講座	3	25	ピラティス講座	6	76	スマホ・タブレット教室(第1回)	5	48	スマホ・タブレット教室(第2回)	5	53	はじめての色鉛筆画教室(第1回)	5	64	はじめての色鉛筆画教室(第2回)	5	53	色鉛筆画教室・中級編(第1回)	5	45	色鉛筆画教室・中級編(第2回)	5	52	色鉛筆画教室・上級編	7	66	お正月飾りを作ろう!	1	12	脳トレ&健康体操講座(第1回)	6	89	脳トレ&健康体操講座(第2回)	6	182	はじめての水彩画風イラスト教室	3	21	フルーツカッティング講座	1	17	冬を彩るお正月の苔玉のアレンジ	1	15	楽しく学ぶ!認知症予防講座	1	19	眠りの教室	2	69	文化教養講座	37	1,032	中央公民館シニア大学	11	518	源氏物語・万葉集講座	14	441	パソコンで年賀状を作しましょう	5	34	家庭教育学級	7	39	教育(子ども育成)講座	6	133	親子きり絵教室	1	34	ふしぎ?科学マジック	1	24	親子生け花教室	1	25	郷土に伝わる味・やしょうまづくり	3	50	文化祭	4	1,133	作品展・発表会(利用団体)	出品318点 11団体	283	芸能祭	1	300	文化展	1	300	市民書道展	出品74点	250	支援事業	73	416	分館講座	4	48	日本語教室	68	347	国際交流	1	21	主管事業	14	120	公民館ギャラリー	12	13団体	分館報コンクール	1	34分館	分館長・主事研修会	1	120	計	212	3,973
事業名	実施回数 (回)	参加人員 (人)																																																																																																																																																				
地域学習講座	11	233																																																																																																																																																				
ふるさと歴史探訪～春～	4	94																																																																																																																																																				
ふるさと歴史探訪～秋～	4	78																																																																																																																																																				
ほたる鑑賞会	1	30																																																																																																																																																				
しめ縄づくり講習	1	21																																																																																																																																																				
わら馬づくり講習会	1	10																																																																																																																																																				
生きがいつくり講座	67	906																																																																																																																																																				
絵手紙講座	3	25																																																																																																																																																				
ピラティス講座	6	76																																																																																																																																																				
スマホ・タブレット教室(第1回)	5	48																																																																																																																																																				
スマホ・タブレット教室(第2回)	5	53																																																																																																																																																				
はじめての色鉛筆画教室(第1回)	5	64																																																																																																																																																				
はじめての色鉛筆画教室(第2回)	5	53																																																																																																																																																				
色鉛筆画教室・中級編(第1回)	5	45																																																																																																																																																				
色鉛筆画教室・中級編(第2回)	5	52																																																																																																																																																				
色鉛筆画教室・上級編	7	66																																																																																																																																																				
お正月飾りを作ろう!	1	12																																																																																																																																																				
脳トレ&健康体操講座(第1回)	6	89																																																																																																																																																				
脳トレ&健康体操講座(第2回)	6	182																																																																																																																																																				
はじめての水彩画風イラスト教室	3	21																																																																																																																																																				
フルーツカッティング講座	1	17																																																																																																																																																				
冬を彩るお正月の苔玉のアレンジ	1	15																																																																																																																																																				
楽しく学ぶ!認知症予防講座	1	19																																																																																																																																																				
眠りの教室	2	69																																																																																																																																																				
文化教養講座	37	1,032																																																																																																																																																				
中央公民館シニア大学	11	518																																																																																																																																																				
源氏物語・万葉集講座	14	441																																																																																																																																																				
パソコンで年賀状を作しましょう	5	34																																																																																																																																																				
家庭教育学級	7	39																																																																																																																																																				
教育(子ども育成)講座	6	133																																																																																																																																																				
親子きり絵教室	1	34																																																																																																																																																				
ふしぎ?科学マジック	1	24																																																																																																																																																				
親子生け花教室	1	25																																																																																																																																																				
郷土に伝わる味・やしょうまづくり	3	50																																																																																																																																																				
文化祭	4	1,133																																																																																																																																																				
作品展・発表会(利用団体)	出品318点 11団体	283																																																																																																																																																				
芸能祭	1	300																																																																																																																																																				
文化展	1	300																																																																																																																																																				
市民書道展	出品74点	250																																																																																																																																																				
支援事業	73	416																																																																																																																																																				
分館講座	4	48																																																																																																																																																				
日本語教室	68	347																																																																																																																																																				
国際交流	1	21																																																																																																																																																				
主管事業	14	120																																																																																																																																																				
公民館ギャラリー	12	13団体																																																																																																																																																				
分館報コンクール	1	34分館																																																																																																																																																				
分館長・主事研修会	1	120																																																																																																																																																				
計	212	3,973																																																																																																																																																				

10款 教育費

項目	事業名	事業費 (単位 円)	主要事業の実績及び成果 (事業内容及び成果)																																																																												
	北部生涯学習 推進事業費	3,314,347	◎生涯学習のまちづくり推進のため北部公民館で各種講座等を実施した。(文化祭は中止) ・各種講座、学級、文化活動等の状況																																																																												
		国		0																																																																											
		県		0																																																																											
		市債		0																																																																											
		他		0																																																																											
	一財	3,314,347																																																																													
				<table border="1"> <thead> <tr> <th>事業名</th> <th>実施回数 (回)</th> <th>参加人員 (人)</th> </tr> </thead> <tbody> <tr> <td>生きがい大学</td> <td>9</td> <td>215</td> </tr> <tr> <td>生きがいづくり講座</td> <td>30</td> <td>468</td> </tr> <tr> <td>笑いヨガ健康講座</td> <td>3</td> <td>33</td> </tr> <tr> <td>パーソナルカラー講座</td> <td>1</td> <td>16</td> </tr> <tr> <td>写経体験</td> <td>1</td> <td>35</td> </tr> <tr> <td>スポーツ吹矢</td> <td>4</td> <td>86</td> </tr> <tr> <td>ヨガ&瞑想</td> <td>4</td> <td>37</td> </tr> <tr> <td>清泉女学院 出張講座</td> <td>1</td> <td>26</td> </tr> <tr> <td>なめこ駒うち講座</td> <td>1</td> <td>43</td> </tr> <tr> <td>キノコリウム講座</td> <td>1</td> <td>20</td> </tr> <tr> <td>大人のギター教室</td> <td>5</td> <td>58</td> </tr> <tr> <td>アロマ講座</td> <td>1</td> <td>12</td> </tr> <tr> <td>みそづくり講座</td> <td>1</td> <td>15</td> </tr> <tr> <td>コサージュづくり講座</td> <td>1</td> <td>7</td> </tr> <tr> <td>フラダンス講座</td> <td>6</td> <td>80</td> </tr> <tr> <td>親子体験教室「あるある探検隊」</td> <td>6</td> <td>145</td> </tr> <tr> <td>子ども教室</td> <td>4</td> <td>56</td> </tr> <tr> <td>公民館開放事業</td> <td>2</td> <td>530</td> </tr> <tr> <td>夏休み</td> <td>1</td> <td>203</td> </tr> <tr> <td>春休み</td> <td>1</td> <td>327</td> </tr> <tr> <td colspan="2"></td> <td>計</td> <td>51</td> <td>1,414</td> </tr> </tbody> </table>	事業名	実施回数 (回)	参加人員 (人)	生きがい大学	9	215	生きがいづくり講座	30	468	笑いヨガ健康講座	3	33	パーソナルカラー講座	1	16	写経体験	1	35	スポーツ吹矢	4	86	ヨガ&瞑想	4	37	清泉女学院 出張講座	1	26	なめこ駒うち講座	1	43	キノコリウム講座	1	20	大人のギター教室	5	58	アロマ講座	1	12	みそづくり講座	1	15	コサージュづくり講座	1	7	フラダンス講座	6	80	親子体験教室「あるある探検隊」	6	145	子ども教室	4	56	公民館開放事業	2	530	夏休み	1	203	春休み	1	327			計	51	1,414							
	事業名	実施回数 (回)		参加人員 (人)																																																																											
	生きがい大学	9		215																																																																											
	生きがいづくり講座	30		468																																																																											
	笑いヨガ健康講座	3		33																																																																											
	パーソナルカラー講座	1		16																																																																											
	写経体験	1		35																																																																											
	スポーツ吹矢	4		86																																																																											
	ヨガ&瞑想	4		37																																																																											
清泉女学院 出張講座	1	26																																																																													
なめこ駒うち講座	1	43																																																																													
キノコリウム講座	1	20																																																																													
大人のギター教室	5	58																																																																													
アロマ講座	1	12																																																																													
みそづくり講座	1	15																																																																													
コサージュづくり講座	1	7																																																																													
フラダンス講座	6	80																																																																													
親子体験教室「あるある探検隊」	6	145																																																																													
子ども教室	4	56																																																																													
公民館開放事業	2	530																																																																													
夏休み	1	203																																																																													
春休み	1	327																																																																													
		計	51	1,414																																																																											
	西部生涯学習 推進事業費	3,270,376	◎生涯学習のまちづくり推進のため西部公民館で各種講座等を実施した。 ・各種講座、学級、文化活動等の状況																																																																												
		国		0																																																																											
		県		0																																																																											
		市債		0																																																																											
		他		0																																																																											
	一財	3,270,376																																																																													
				<table border="1"> <thead> <tr> <th>事業名</th> <th>実施回数 (回)</th> <th>参加人員 (人)</th> </tr> </thead> <tbody> <tr> <td>生き・いき教室</td> <td>4</td> <td>76</td> </tr> <tr> <td>生きがいづくり講座</td> <td>39</td> <td>532</td> </tr> <tr> <td>うた声のひびき</td> <td>10</td> <td>113</td> </tr> <tr> <td>ベビーマッサージ&産後ダンス</td> <td>5</td> <td>70</td> </tr> <tr> <td>リラックスヨーガ教室</td> <td>10</td> <td>160</td> </tr> <tr> <td>エンジョイ♪アロマで手づくり</td> <td>2</td> <td>19</td> </tr> <tr> <td>キムチ作り講座</td> <td>3</td> <td>47</td> </tr> <tr> <td>デコパージュ講座</td> <td>4</td> <td>56</td> </tr> <tr> <td>お華の教室</td> <td>5</td> <td>67</td> </tr> <tr> <td>教養講座</td> <td>16</td> <td>177</td> </tr> <tr> <td>近世文書(古文書)講座</td> <td>10</td> <td>92</td> </tr> <tr> <td>韓国語講座</td> <td>5</td> <td>65</td> </tr> <tr> <td>サイズアップ野菜づくり</td> <td>1</td> <td>20</td> </tr> <tr> <td>子ども教室</td> <td>3</td> <td>44</td> </tr> <tr> <td>ボックスアート教室</td> <td>1</td> <td>19</td> </tr> <tr> <td>こども体操教室</td> <td>2</td> <td>25</td> </tr> <tr> <td>地域づくり講座</td> <td>2</td> <td>32</td> </tr> <tr> <td>やしょうまつり</td> <td>1</td> <td>13</td> </tr> <tr> <td>まつり寿司づくり</td> <td>1</td> <td>19</td> </tr> <tr> <td>公民館開放事業</td> <td>1</td> <td>99</td> </tr> <tr> <td>夏休み</td> <td>1</td> <td>99</td> </tr> <tr> <td>家庭教育学級(すくのび学級)</td> <td>12</td> <td>239</td> </tr> <tr> <td>音楽と楽しく遊ぼうリトミック</td> <td>6</td> <td>123</td> </tr> <tr> <td>親子でスキンシップダンス</td> <td>3</td> <td>47</td> </tr> </tbody> </table>	事業名	実施回数 (回)	参加人員 (人)	生き・いき教室	4	76	生きがいづくり講座	39	532	うた声のひびき	10	113	ベビーマッサージ&産後ダンス	5	70	リラックスヨーガ教室	10	160	エンジョイ♪アロマで手づくり	2	19	キムチ作り講座	3	47	デコパージュ講座	4	56	お華の教室	5	67	教養講座	16	177	近世文書(古文書)講座	10	92	韓国語講座	5	65	サイズアップ野菜づくり	1	20	子ども教室	3	44	ボックスアート教室	1	19	こども体操教室	2	25	地域づくり講座	2	32	やしょうまつり	1	13	まつり寿司づくり	1	19	公民館開放事業	1	99	夏休み	1	99	家庭教育学級(すくのび学級)	12	239	音楽と楽しく遊ぼうリトミック	6	123	親子でスキンシップダンス	3	47
	事業名	実施回数 (回)		参加人員 (人)																																																																											
	生き・いき教室	4		76																																																																											
	生きがいづくり講座	39		532																																																																											
	うた声のひびき	10		113																																																																											
	ベビーマッサージ&産後ダンス	5		70																																																																											
	リラックスヨーガ教室	10		160																																																																											
	エンジョイ♪アロマで手づくり	2		19																																																																											
	キムチ作り講座	3		47																																																																											
デコパージュ講座	4	56																																																																													
お華の教室	5	67																																																																													
教養講座	16	177																																																																													
近世文書(古文書)講座	10	92																																																																													
韓国語講座	5	65																																																																													
サイズアップ野菜づくり	1	20																																																																													
子ども教室	3	44																																																																													
ボックスアート教室	1	19																																																																													
こども体操教室	2	25																																																																													
地域づくり講座	2	32																																																																													
やしょうまつり	1	13																																																																													
まつり寿司づくり	1	19																																																																													
公民館開放事業	1	99																																																																													
夏休み	1	99																																																																													
家庭教育学級(すくのび学級)	12	239																																																																													
音楽と楽しく遊ぼうリトミック	6	123																																																																													
親子でスキンシップダンス	3	47																																																																													

10款 教育費

項目	事業名	事業費 (単位 円)	主要事業の実績及び成果 (事業内容及び成果)		
			フォトフレーム	1 13	
			音楽でリフレッシュ	1 21	
			ペッタン手形アートであそぼう	1 35	
			文化祭	1 433	
			作品展	出品522点	
			芸能発表	5団体 433	
			西部花のまちづくり事業	1 12	
			計	79 1,644	
	豊田生涯学習 推進事業費	3,499,831	◎ 生涯学習のまちづくり推進のため豊田公民館で各種講座等を実施した。 ・各種講座、学級、文化活動等の状況		
	国	0			
	県	0			
	市債	0			
	他	0			
	一財	3,499,831			
			事業名	実施回数 (回)	参加人員 (人)
			高齢者学級	3	53
			音楽で脳がイキイキ	3	53
			生きがいづくり・教養講座	36	562
			旅に出る前に聞く講座	1	23
			旅に出る前に聞く講座Ⅱ	1	35
			サイズアップ野菜づくり	1	22
			豊田deノルディックウォーキング 春期	3	33
			豊田deノルディックウォーキング 秋期	3	36
			諏訪信仰と御柱祭	1	21
			ふるさとの森を歩こう	1	15
			大人のピアノ講座	5	43
			一本木公園バラめぐり	1	15
			薬草教室 夏のおはなし	1	30
			マヤ暦を学んでみよう	2	34
			シニアのスマホ活用教室	1	12
			PPバンドのプラかごづくり	3	16
			親子で防災デイキャンプ	1	27
			笠倉・琵琶島トレッキング	1	17
			クリスマスのアイシングクッキー作り	1	20
			足裏健康法	2	27
			ふるさとの歴史を掘る～豊田～	4	108
			竹細工入門	3	28
			地域伝統講座	1	50
			伝統行事ものづくり体験	1	50
			家庭教育学級	3	66
			英語であそぼ	3	66
			チャレンジ子ども教室	4	96
			バスボムを作ろう	1	28
			イースターのふわふわラベンダーボールを作ろう	1	23
			夏休み子ども教室	1	15
			春休み子ども教室	1	30
			文化祭	1	838
			作品展	出品580点	
			音楽祭	15団体 494	
			サークル体験交流広場	7団体 344	
			文化講演会	1	470
			講師 プロアドベンチャー レーサー 田中 陽希	1	470
			計	49	2,135

10款 教育費

項目	事業名	事業費 (単位円)	主要事業の実績及び成果 (事業内容及び成果)																																																																																												
4 図書館費	図書館管理事業費	60,507,622	◎市民の生涯学習の支援を行うため、図書館施設の管理を行った。 ・図書館総合管理委託業務 38,796,978円 ・閉架書庫移動書架購入 12,760,000円 ・木製回転式書架購入(5台) 697,950円 ・立て看板購入(4台) 51,040円 ・スロープ改修修繕 82,500円 ・自動水栓化交換修繕 56,100円																																																																																												
		<table border="1"> <tr><td>国</td><td>13,596,550</td></tr> <tr><td>県</td><td>0</td></tr> <tr><td>市債</td><td>0</td></tr> <tr><td>他</td><td>11,077</td></tr> <tr><td>一財</td><td>46,899,995</td></tr> </table>		国	13,596,550	県	0	市債	0	他	11,077	一財	46,899,995																																																																																		
国	13,596,550																																																																																														
県	0																																																																																														
市債	0																																																																																														
他	11,077																																																																																														
一財	46,899,995																																																																																														
	図書館運営事業費	22,554,096	◎市民の生涯学習の支援を行うため、図書館資料の充実を図った。また、幅広い市民ニーズに対応する、情報サービスの提供に努めた。 ・中野市立図書館 利用状況【本館】 (1)入館・個人貸出 <table border="1"> <thead> <tr> <th>区分</th> <th>令和4年度</th> <th>令和3年度</th> <th>前年対比(%)</th> </tr> </thead> <tbody> <tr><td>開館日数(日)</td><td>291</td><td>230</td><td>126.5</td></tr> <tr><td>入館者数(人)</td><td>96,545</td><td>75,562</td><td>127.8</td></tr> <tr><td>登録者数(人)</td><td>19,840</td><td>19,301</td><td>102.8</td></tr> <tr> <td>内児童(人) (小学生以下)</td> <td>915</td> <td>935</td> <td>97.9</td> </tr> <tr><td>貸出数</td><td></td><td></td><td></td></tr> <tr> <td>人数(人)</td> <td>32,588</td> <td>29,065</td> <td>112.1</td> </tr> <tr> <td>冊数(冊)</td> <td>148,018</td> <td>132,510</td> <td>111.7</td> </tr> </tbody> </table> (2)視聴覚資料利用状況 <table border="1"> <thead> <tr> <th>区分</th> <th>令和4年度 (件)</th> <th>令和3年度 (件)</th> <th>前年対比 (%)</th> </tr> </thead> <tbody> <tr><td>ビデオテープ</td><td>7</td><td>4</td><td>175.0</td></tr> <tr><td>DVD</td><td>0</td><td>0</td><td>—</td></tr> <tr><td>C D</td><td>588</td><td>387</td><td>151.9</td></tr> <tr><td>L D</td><td>0</td><td>0</td><td>—</td></tr> <tr><td>カセットテープ</td><td>0</td><td>0</td><td>—</td></tr> <tr><td>計</td><td>595</td><td>391</td><td>152.2</td></tr> </tbody> </table> (3)団体貸出 30団体 (4)相互貸借状況 貸出 78件 147冊 借入 24件 47冊 (5)予約・リクエスト状況(各分館受付分を含む) 7,508件 (6)複写サービス(豊田分館受付分を含む) 受付件数 446件 複写枚数 2,849枚	区分	令和4年度	令和3年度	前年対比(%)	開館日数(日)	291	230	126.5	入館者数(人)	96,545	75,562	127.8	登録者数(人)	19,840	19,301	102.8	内児童(人) (小学生以下)	915	935	97.9	貸出数				人数(人)	32,588	29,065	112.1	冊数(冊)	148,018	132,510	111.7	区分	令和4年度 (件)	令和3年度 (件)	前年対比 (%)	ビデオテープ	7	4	175.0	DVD	0	0	—	C D	588	387	151.9	L D	0	0	—	カセットテープ	0	0	—	計	595	391	152.2																																
区分	令和4年度	令和3年度	前年対比(%)																																																																																												
開館日数(日)	291	230	126.5																																																																																												
入館者数(人)	96,545	75,562	127.8																																																																																												
登録者数(人)	19,840	19,301	102.8																																																																																												
内児童(人) (小学生以下)	915	935	97.9																																																																																												
貸出数																																																																																															
人数(人)	32,588	29,065	112.1																																																																																												
冊数(冊)	148,018	132,510	111.7																																																																																												
区分	令和4年度 (件)	令和3年度 (件)	前年対比 (%)																																																																																												
ビデオテープ	7	4	175.0																																																																																												
DVD	0	0	—																																																																																												
C D	588	387	151.9																																																																																												
L D	0	0	—																																																																																												
カセットテープ	0	0	—																																																																																												
計	595	391	152.2																																																																																												
			・図書館資料整備状況 (単位:冊) <table border="1"> <thead> <tr> <th rowspan="2">分類</th> <th rowspan="2">当初蔵書数</th> <th colspan="4">令和4年度</th> <th rowspan="2">除籍</th> <th rowspan="2">合計</th> </tr> <tr> <th>購入</th> <th>寄贈</th> <th>その他</th> <th>計</th> </tr> </thead> <tbody> <tr><td>0 総記</td><td>5,499</td><td>53</td><td>0</td><td>0</td><td>53</td><td>△2</td><td>5,550</td></tr> <tr><td>1 哲学・宗教</td><td>8,274</td><td>104</td><td>23</td><td>0</td><td>127</td><td>△10</td><td>8,391</td></tr> <tr><td>2 歴史・地理</td><td>12,964</td><td>172</td><td>6</td><td>3</td><td>181</td><td>△6</td><td>13,139</td></tr> <tr><td>3 社会科学</td><td>26,369</td><td>442</td><td>23</td><td>6</td><td>471</td><td>△10</td><td>26,830</td></tr> <tr><td>4 自然科学</td><td>12,175</td><td>250</td><td>12</td><td>0</td><td>262</td><td>△1</td><td>12,436</td></tr> <tr><td>5 技術・工学・工業</td><td>12,730</td><td>254</td><td>2</td><td>0</td><td>256</td><td>△9</td><td>12,977</td></tr> <tr><td>6 産業</td><td>6,632</td><td>116</td><td>2</td><td>2</td><td>120</td><td>△2</td><td>6,750</td></tr> <tr><td>7 芸術</td><td>14,443</td><td>191</td><td>11</td><td>1</td><td>203</td><td>△5</td><td>14,641</td></tr> <tr><td>8 言語</td><td>2,855</td><td>25</td><td>0</td><td>1</td><td>26</td><td>△24</td><td>2,857</td></tr> <tr><td>9 文学</td><td>24,988</td><td>206</td><td>7</td><td>25</td><td>238</td><td>△2</td><td>25,224</td></tr> </tbody> </table>	分類	当初蔵書数	令和4年度				除籍	合計	購入	寄贈	その他	計	0 総記	5,499	53	0	0	53	△2	5,550	1 哲学・宗教	8,274	104	23	0	127	△10	8,391	2 歴史・地理	12,964	172	6	3	181	△6	13,139	3 社会科学	26,369	442	23	6	471	△10	26,830	4 自然科学	12,175	250	12	0	262	△1	12,436	5 技術・工学・工業	12,730	254	2	0	256	△9	12,977	6 産業	6,632	116	2	2	120	△2	6,750	7 芸術	14,443	191	11	1	203	△5	14,641	8 言語	2,855	25	0	1	26	△24	2,857	9 文学	24,988	206	7	25	238	△2	25,224
分類	当初蔵書数	令和4年度				除籍	合計																																																																																								
		購入	寄贈	その他	計																																																																																										
0 総記	5,499	53	0	0	53	△2	5,550																																																																																								
1 哲学・宗教	8,274	104	23	0	127	△10	8,391																																																																																								
2 歴史・地理	12,964	172	6	3	181	△6	13,139																																																																																								
3 社会科学	26,369	442	23	6	471	△10	26,830																																																																																								
4 自然科学	12,175	250	12	0	262	△1	12,436																																																																																								
5 技術・工学・工業	12,730	254	2	0	256	△9	12,977																																																																																								
6 産業	6,632	116	2	2	120	△2	6,750																																																																																								
7 芸術	14,443	191	11	1	203	△5	14,641																																																																																								
8 言語	2,855	25	0	1	26	△24	2,857																																																																																								
9 文学	24,988	206	7	25	238	△2	25,224																																																																																								

10款 教育費

項目	事業名	事業費 (単位 円)	主要事業の実績及び成果 (事業内容及び成果)																																																			
			<p>参加者数 8人 (大人4人、子供4人)</p> <p>(6) 図書館まっりの開催 10月29日(土) 30日(日) 文化講演会 参加者数 34人 古本市、読み聞かせ会、朗読、工作教室、演奏会 他</p> <p>(7) 文学講座の開催 開催回数 1回 参加者数 34人</p> <p>(8) 保育園、小学校等との連携及び支援 支援回数 48回</p> <p>(9) こどものとしょかんまっりの開催 5月7日(土) 8日(日) おはなし会スペシャル 開催回数 2回 参加者数 199人 (大人93人、子供106人)</p> <p>(10) としょかんプチキネマの開催 開催回数 36回 参加者数 391人 (大人338人、子供53人)</p> <p>(11) データベース整備事業 利用者向け外部データベースの利用 2種</p> <p>(12) 市町村と県による協働電子図書館 (デジとしょ信州) 登録人数 213人 貸出冊数 1,166冊</p> <p>・分館利用状況等 【北部分館】 (1) 入館・個人貸出</p> <table border="1" data-bbox="831 1245 1449 1525"> <thead> <tr> <th>区分</th> <th>令和4年度</th> <th>令和3年度</th> <th>前年対比(%)</th> </tr> </thead> <tbody> <tr> <td>開館日数(日)</td> <td>101</td> <td>83</td> <td>121.7</td> </tr> <tr> <td>入館者数(人)</td> <td>568</td> <td>513</td> <td>110.7</td> </tr> <tr> <td>登録者数(人)</td> <td>108</td> <td>108</td> <td>100.0</td> </tr> <tr> <td>内児童(人) (小学生以下)</td> <td>7</td> <td>9</td> <td>77.8</td> </tr> <tr> <td>貸出数</td> <td></td> <td></td> <td></td> </tr> <tr> <td>人数(人)</td> <td>347</td> <td>355</td> <td>97.7</td> </tr> <tr> <td>冊数(冊)</td> <td>989</td> <td>1,304</td> <td>75.8</td> </tr> </tbody> </table> <p>(2) 蔵書関係 (単位:冊)</p> <table border="1" data-bbox="831 1585 1449 1682"> <thead> <tr> <th rowspan="2">当初蔵書数</th> <th colspan="5">令和4年度</th> <th rowspan="2">合計</th> </tr> <tr> <th>購入</th> <th>寄贈</th> <th>その他</th> <th>小計</th> <th>除籍</th> </tr> </thead> <tbody> <tr> <td>8,671</td> <td>91</td> <td>44</td> <td>0</td> <td>135</td> <td>0</td> <td>8,806</td> </tr> </tbody> </table> <p>図書購入費 146,945円</p> <p>(3) 新聞、雑誌関係 ・購入雑誌 2種 18,279円</p>	区分	令和4年度	令和3年度	前年対比(%)	開館日数(日)	101	83	121.7	入館者数(人)	568	513	110.7	登録者数(人)	108	108	100.0	内児童(人) (小学生以下)	7	9	77.8	貸出数				人数(人)	347	355	97.7	冊数(冊)	989	1,304	75.8	当初蔵書数	令和4年度					合計	購入	寄贈	その他	小計	除籍	8,671	91	44	0	135	0	8,806
区分	令和4年度	令和3年度	前年対比(%)																																																			
開館日数(日)	101	83	121.7																																																			
入館者数(人)	568	513	110.7																																																			
登録者数(人)	108	108	100.0																																																			
内児童(人) (小学生以下)	7	9	77.8																																																			
貸出数																																																						
人数(人)	347	355	97.7																																																			
冊数(冊)	989	1,304	75.8																																																			
当初蔵書数	令和4年度					合計																																																
	購入	寄贈	その他	小計	除籍																																																	
8,671	91	44	0	135	0	8,806																																																

項目	事業名	事業費 (単位 円)	主要事業の実績及び成果 (事業内容及び成果)																																																																																																						
			<p>【西部分館】</p> <p>(1) 入館・個人貸出</p> <table border="1" data-bbox="831 344 1449 624"> <thead> <tr> <th>区分</th> <th>令和4年度</th> <th>令和3年度</th> <th>前年対比(%)</th> </tr> </thead> <tbody> <tr> <td>開館日数(日)</td> <td>99</td> <td>81</td> <td>122.2</td> </tr> <tr> <td>入館者数(人)</td> <td>318</td> <td>235</td> <td>135.3</td> </tr> <tr> <td>登録者数(人)</td> <td>100</td> <td>95</td> <td>105.3</td> </tr> <tr> <td>内児童(人) (小学生以下)</td> <td>3</td> <td>3</td> <td>100.0</td> </tr> <tr> <td>貸出数</td> <td></td> <td></td> <td></td> </tr> <tr> <td>人数(人)</td> <td>157</td> <td>136</td> <td>115.4</td> </tr> <tr> <td>冊数(冊)</td> <td>646</td> <td>517</td> <td>125.0</td> </tr> </tbody> </table> <p>(2) 蔵書関係 (単位:冊)</p> <table border="1" data-bbox="831 685 1449 779"> <thead> <tr> <th rowspan="2">当初蔵書数</th> <th colspan="5">令和4年度</th> <th rowspan="2">合計</th> </tr> <tr> <th>購入</th> <th>寄贈</th> <th>その他</th> <th>小計</th> <th>除籍</th> </tr> </thead> <tbody> <tr> <td>7,747</td> <td>98</td> <td>52</td> <td>0</td> <td>150</td> <td>△ 1</td> <td>7,896</td> </tr> </tbody> </table> <p>図書購入費 142,765 円</p> <p>(3) 新聞、雑誌関係 ・購入雑誌 2種 16,270 円</p> <p>【豊田分館】</p> <p>(1) 入館・個人貸出</p> <table border="1" data-bbox="831 996 1449 1276"> <thead> <tr> <th>区分</th> <th>令和4年度</th> <th>令和3年度</th> <th>前年対比(%)</th> </tr> </thead> <tbody> <tr> <td>開館日数(日)</td> <td>309</td> <td>248</td> <td>124.6</td> </tr> <tr> <td>入館者数(人)</td> <td>3,574</td> <td>3,549</td> <td>100.7</td> </tr> <tr> <td>登録者数(人)</td> <td>842</td> <td>829</td> <td>101.6</td> </tr> <tr> <td>内児童(人) (小学生以下)</td> <td>32</td> <td>35</td> <td>91.4</td> </tr> <tr> <td>貸出数</td> <td></td> <td></td> <td></td> </tr> <tr> <td>人数(人)</td> <td>1,863</td> <td>1,860</td> <td>100.2</td> </tr> <tr> <td>冊数(冊)</td> <td>8,185</td> <td>8,831</td> <td>92.7</td> </tr> </tbody> </table> <p>(2) 蔵書関係 (単位:冊)</p> <table border="1" data-bbox="831 1337 1449 1431"> <thead> <tr> <th rowspan="2">当初蔵書数</th> <th colspan="5">令和4年度</th> <th rowspan="2">合計</th> </tr> <tr> <th>購入</th> <th>寄贈</th> <th>その他</th> <th>小計</th> <th>除籍</th> </tr> </thead> <tbody> <tr> <td>25,838</td> <td>323</td> <td>105</td> <td>14</td> <td>442</td> <td>△ 1</td> <td>26,279</td> </tr> </tbody> </table> <p>図書購入費 540,602 円</p> <p>(3) 新聞、雑誌関係 ・購入雑誌 3種 29,466 円</p>	区分	令和4年度	令和3年度	前年対比(%)	開館日数(日)	99	81	122.2	入館者数(人)	318	235	135.3	登録者数(人)	100	95	105.3	内児童(人) (小学生以下)	3	3	100.0	貸出数				人数(人)	157	136	115.4	冊数(冊)	646	517	125.0	当初蔵書数	令和4年度					合計	購入	寄贈	その他	小計	除籍	7,747	98	52	0	150	△ 1	7,896	区分	令和4年度	令和3年度	前年対比(%)	開館日数(日)	309	248	124.6	入館者数(人)	3,574	3,549	100.7	登録者数(人)	842	829	101.6	内児童(人) (小学生以下)	32	35	91.4	貸出数				人数(人)	1,863	1,860	100.2	冊数(冊)	8,185	8,831	92.7	当初蔵書数	令和4年度					合計	購入	寄贈	その他	小計	除籍	25,838	323	105	14	442	△ 1	26,279
区分	令和4年度	令和3年度	前年対比(%)																																																																																																						
開館日数(日)	99	81	122.2																																																																																																						
入館者数(人)	318	235	135.3																																																																																																						
登録者数(人)	100	95	105.3																																																																																																						
内児童(人) (小学生以下)	3	3	100.0																																																																																																						
貸出数																																																																																																									
人数(人)	157	136	115.4																																																																																																						
冊数(冊)	646	517	125.0																																																																																																						
当初蔵書数	令和4年度					合計																																																																																																			
	購入	寄贈	その他	小計	除籍																																																																																																				
7,747	98	52	0	150	△ 1	7,896																																																																																																			
区分	令和4年度	令和3年度	前年対比(%)																																																																																																						
開館日数(日)	309	248	124.6																																																																																																						
入館者数(人)	3,574	3,549	100.7																																																																																																						
登録者数(人)	842	829	101.6																																																																																																						
内児童(人) (小学生以下)	32	35	91.4																																																																																																						
貸出数																																																																																																									
人数(人)	1,863	1,860	100.2																																																																																																						
冊数(冊)	8,185	8,831	92.7																																																																																																						
当初蔵書数	令和4年度					合計																																																																																																			
	購入	寄贈	その他	小計	除籍																																																																																																				
25,838	323	105	14	442	△ 1	26,279																																																																																																			
	ブックスタート事業費	877,541	<p>◎ ファーストブックとして、乳幼児7か月児健診時に絵本の贈呈、紹介を実施し、セカンドブックとして、3歳児健診時に絵本の贈呈、紹介を実施した。乳幼児期の読書習慣の定着を促進した。</p> <ul style="list-style-type: none"> ・ファーストブック 216人 432冊 466,521円 ・セカンドブック 274人 274冊 296,120円 <p>◎ 定期的におはなし会等を実施し、読書習慣の定着を促進した。</p> <ul style="list-style-type: none"> ・0～3歳えほんの時間 12回 49人 ・絵本の読み聞かせ出前事業 46回 3,977人 																																																																																																						
	国	0																																																																																																							
	県	0																																																																																																							
	市債	0																																																																																																							
	他	806,000																																																																																																							
	一財	71,541																																																																																																							

10款 教育費

項目	事業名	事業費 (単位 円)	主要事業の実績及び成果 (事業内容及び成果)																																																																																																	
	障がい者 ライブラリー 事業費	104,746 <table border="1"> <tr><td>国</td><td>0</td></tr> <tr><td>県</td><td>0</td></tr> <tr><td>市債</td><td>0</td></tr> <tr><td>他</td><td>0</td></tr> <tr><td>一財</td><td>104,746</td></tr> </table>	国	0	県	0	市債	0	他	0	一財	104,746	◎ 点字図書及び録音図書の収集並びにサピエ図書館サービスの活用により、障がい者向けライブラリー及び貸出サービスの拡充を図った。 ・点字図書受入点数 22 点 ・録音図書受入点数 54 点 ・視覚障がい者情報総合ネットワーク「サピエ」使用料 40,000 円																																																																																							
国	0																																																																																																			
県	0																																																																																																			
市債	0																																																																																																			
他	0																																																																																																			
一財	104,746																																																																																																			
5 博物館費	博物館管理事業費	10,467,037 <table border="1"> <tr><td>国</td><td>0</td></tr> <tr><td>県</td><td>0</td></tr> <tr><td>市債</td><td>0</td></tr> <tr><td>他</td><td>2,127,328</td></tr> <tr><td>一財</td><td>8,339,709</td></tr> </table>	国	0	県	0	市債	0	他	2,127,328	一財	8,339,709	◎ 博物館の維持管理に必要な事業を行った。																																																																																							
	国	0																																																																																																		
県	0																																																																																																			
市債	0																																																																																																			
他	2,127,328																																																																																																			
一財	8,339,709																																																																																																			
	博物館運営事業費	14,560,012 <table border="1"> <tr><td>国</td><td>0</td></tr> <tr><td>県</td><td>0</td></tr> <tr><td>市債</td><td>0</td></tr> <tr><td>他</td><td>3,289,250</td></tr> <tr><td>一財</td><td>11,270,762</td></tr> </table>	国	0	県	0	市債	0	他	3,289,250	一財	11,270,762	◎ 展示・講座・講演会などの教育・啓発事業、資料の収集・調査研究等保存にかかる事業を行った。 ◎ 入館者数 (延人) (単位:人) <table border="1"> <thead> <tr> <th colspan="2">展示室</th> <th colspan="2">プラネタリウム</th> <th rowspan="2">講座</th> <th rowspan="2">研修室</th> <th rowspan="2">合計</th> </tr> <tr> <th>有料</th> <th>無料</th> <th>有料</th> <th>無料</th> </tr> </thead> <tbody> <tr> <td>観覧者</td> <td>観覧者</td> <td>観覧者</td> <td>観覧者</td> <td></td> <td></td> <td></td> </tr> <tr> <td>2,369</td> <td>1,081</td> <td>1,363</td> <td>1,578</td> <td>683</td> <td>0</td> <td>7,074</td> </tr> </tbody> </table> ◎ 視察・団体利用者数 (単位:人) <table border="1"> <thead> <tr> <th>市内</th> <th>市外</th> <th>その他団体・</th> <th>合計</th> <th rowspan="2">団体数</th> </tr> <tr> <th>学校</th> <th>学校</th> <th>視察等</th> <th></th> </tr> </thead> <tbody> <tr> <td>357</td> <td>91</td> <td>209</td> <td>657</td> <td>21</td> </tr> </tbody> </table> ◎ 企画展 ・春季企画展 「絵地図に見る信州中野」 4月29日～6月13日 686人 ◎ 講座等教育・啓発事業 <table border="1"> <thead> <tr> <th>講座名</th> <th>対象</th> <th>回数</th> <th>参加者数 (延人)</th> </tr> </thead> <tbody> <tr><td>キッズアカデミー</td><td>小・中学生</td><td>16</td><td>180</td></tr> <tr><td>ワークショップ</td><td>小・中・一般</td><td>18</td><td>77</td></tr> <tr><td>植物観察会</td><td>一般</td><td>10</td><td>50</td></tr> <tr><td>野鳥観察会</td><td>一般</td><td>12</td><td>150</td></tr> <tr><td>石仏調査</td><td>一般</td><td>9</td><td>40</td></tr> <tr><td>古文書講座</td><td>一般</td><td>12</td><td>45</td></tr> <tr><td>考古学講座</td><td>一般</td><td>11</td><td>62</td></tr> <tr><td>ふるさとレポート</td><td>一般</td><td>1</td><td>32</td></tr> <tr><td>ギャラリートーク</td><td>一般</td><td>4</td><td>29</td></tr> <tr><td>館外派遣講師講座</td><td>一般</td><td>4</td><td>84</td></tr> <tr><td colspan="3">合計</td><td>749</td></tr> </tbody> </table> ◎ 博物館講演会 ・天文講演会「いちばん遠くの銀河を探そう！」 講師 三澤透 7月30日 20人	展示室		プラネタリウム		講座	研修室	合計	有料	無料	有料	無料	観覧者	観覧者	観覧者	観覧者				2,369	1,081	1,363	1,578	683	0	7,074	市内	市外	その他団体・	合計	団体数	学校	学校	視察等		357	91	209	657	21	講座名	対象	回数	参加者数 (延人)	キッズアカデミー	小・中学生	16	180	ワークショップ	小・中・一般	18	77	植物観察会	一般	10	50	野鳥観察会	一般	12	150	石仏調査	一般	9	40	古文書講座	一般	12	45	考古学講座	一般	11	62	ふるさとレポート	一般	1	32	ギャラリートーク	一般	4	29	館外派遣講師講座	一般	4	84	合計			749
国	0																																																																																																			
県	0																																																																																																			
市債	0																																																																																																			
他	3,289,250																																																																																																			
一財	11,270,762																																																																																																			
展示室		プラネタリウム		講座	研修室	合計																																																																																														
有料	無料	有料	無料																																																																																																	
観覧者	観覧者	観覧者	観覧者																																																																																																	
2,369	1,081	1,363	1,578	683	0	7,074																																																																																														
市内	市外	その他団体・	合計	団体数																																																																																																
学校	学校	視察等																																																																																																		
357	91	209	657	21																																																																																																
講座名	対象	回数	参加者数 (延人)																																																																																																	
キッズアカデミー	小・中学生	16	180																																																																																																	
ワークショップ	小・中・一般	18	77																																																																																																	
植物観察会	一般	10	50																																																																																																	
野鳥観察会	一般	12	150																																																																																																	
石仏調査	一般	9	40																																																																																																	
古文書講座	一般	12	45																																																																																																	
考古学講座	一般	11	62																																																																																																	
ふるさとレポート	一般	1	32																																																																																																	
ギャラリートーク	一般	4	29																																																																																																	
館外派遣講師講座	一般	4	84																																																																																																	
合計			749																																																																																																	

10款 教育費

項目	事業名	事業費 (単位 円)	主要事業の実績及び成果 (事業内容及び成果)																																
			・ふるさとレポート発表会 記念講演会 「16世紀激動の北信濃-おもに中野を中心に-」 講師 村石正行 3月12日 32人 ◎ 観望会 ・春のほしぞらをみよう! 4月30日 35人 ・夏のほしぞらをみよう! 7月30日 20人 ・皆既月食を観察しよう! 11月8日 52人 ・早春のほしぞらをみよう! 3月25日 15人																																
	博物館維持費 整備事業費	3,811,500	◎ 常設展示室見切版撤去工事を行った。																																
		国 0																																	
		県 0																																	
		市債 0																																	
		他 0																																	
		一財 3,811,500																																	
(5) 学校給食費																																			
1 学校給食センター費	学校給食センター 管理事業費	65,500,069	◎ 学校給食センター施設の維持管理を行った。																																
		国 0																																	
		県 0																																	
		市債 0																																	
		他 7,500																																	
		一財 65,492,569																																	
			・センター毎の光熱水費等の内訳 (単位:円) <table border="1"> <thead> <tr> <th></th> <th>南 部</th> <th>北 部</th> <th>合 計</th> </tr> </thead> <tbody> <tr> <td>光熱水費</td> <td>27,243,875</td> <td>22,355,298</td> <td>49,599,173</td> </tr> <tr> <td>内 電気</td> <td>23,992,011</td> <td>19,917,962</td> <td>43,909,973</td> </tr> <tr> <td>訳 水道</td> <td>3,251,864</td> <td>2,437,336</td> <td>5,689,200</td> </tr> <tr> <td>燃料費</td> <td>32,672</td> <td>0</td> <td>32,672</td> </tr> <tr> <td>電話料</td> <td>81,374</td> <td>97,138</td> <td>178,512</td> </tr> <tr> <td>下水道使用料</td> <td>3,696,895</td> <td>3,157,094</td> <td>6,853,989</td> </tr> <tr> <td>計</td> <td>31,054,816</td> <td>25,609,530</td> <td>56,664,346</td> </tr> </tbody> </table>		南 部	北 部	合 計	光熱水費	27,243,875	22,355,298	49,599,173	内 電気	23,992,011	19,917,962	43,909,973	訳 水道	3,251,864	2,437,336	5,689,200	燃料費	32,672	0	32,672	電話料	81,374	97,138	178,512	下水道使用料	3,696,895	3,157,094	6,853,989	計	31,054,816	25,609,530	56,664,346
	南 部	北 部	合 計																																
光熱水費	27,243,875	22,355,298	49,599,173																																
内 電気	23,992,011	19,917,962	43,909,973																																
訳 水道	3,251,864	2,437,336	5,689,200																																
燃料費	32,672	0	32,672																																
電話料	81,374	97,138	178,512																																
下水道使用料	3,696,895	3,157,094	6,853,989																																
計	31,054,816	25,609,530	56,664,346																																
	学校給食センター 運営事業費	370,592,985	◎ 所要栄養量基準に基づき、完全給食を実施し、児童生徒の体位向上に努めた。																																
		国 8,883,862																																	
		県 0																																	
		市債 2,300,000																																	
		他 140,786,761																																	
		一財 218,622,362																																	
			・学校数 11校 ・小学校児童数 2,140人 ・中学校生徒数 1,107人 ・年間平均給食日数 203日 ・年間給食数 701,259食 ・給食費(1食当り) 小学校低学年 247円 小学校高学年 268円 中 学 校 309円 ・センター毎の賄材料費の内訳 (単位:円) <table border="1"> <thead> <tr> <th></th> <th>南 部</th> <th>北 部</th> <th>合 計</th> </tr> </thead> <tbody> <tr> <td>主 食</td> <td>21,880,962</td> <td>20,384,517</td> <td>42,265,479</td> </tr> <tr> <td>牛 乳</td> <td>21,724,907</td> <td>21,225,632</td> <td>42,950,539</td> </tr> <tr> <td>おかず</td> <td>63,780,245</td> <td>60,436,272</td> <td>124,216,517</td> </tr> <tr> <td>計</td> <td>107,386,114</td> <td>102,046,421</td> <td>209,432,535</td> </tr> </tbody> </table>		南 部	北 部	合 計	主 食	21,880,962	20,384,517	42,265,479	牛 乳	21,724,907	21,225,632	42,950,539	おかず	63,780,245	60,436,272	124,216,517	計	107,386,114	102,046,421	209,432,535												
	南 部	北 部	合 計																																
主 食	21,880,962	20,384,517	42,265,479																																
牛 乳	21,724,907	21,225,632	42,950,539																																
おかず	63,780,245	60,436,272	124,216,517																																
計	107,386,114	102,046,421	209,432,535																																

10款 教育費

項 目	事 業 名	事 業 費 (単位 円)	主 要 事 業 の 実 績 及 び 成 果 (事 業 内 容 及 び 成 果)
			<p>◎ 保護者の経済的負担を軽減するため、児童生徒の給食費を3割減額した。</p> <ul style="list-style-type: none"> ・減額後の給食費（1食当り） <ul style="list-style-type: none"> 小学校低学年 172 円 小学校高学年 187 円 中 学 校 216 円 <p>◎ 調理業務等を民間に委託した。 100,716,000 円</p> <p>◎ 備品について購入、更新を行い設備の充実を図った。 30,632,470 円</p> <ul style="list-style-type: none"> ・給食配送車 5,219,500 円 ・給食用コンテナ 5,565,120 円 ・スタックカート 600,600 円 ・急速冷却機 8,113,600 円 ・蓄冷剤用急速凍結専用庫 2,470,380 円 ・冷蔵、冷凍庫 8,566,470 円 ・衣類乾燥機 96,800 円

11款 公債費

項目	事業名	事業費 (単位 円)	主要事業の実績及び成果 (事業内容及び成果)				
(1) 公債費							
1 元 金	市債償還元金	2,319,516,230	◎ 長期債元金				
		国	0				
		県	0				
		市債	0				
		他	0				
		一財	2,319,516,230				
	(単位:円)						
		区 分	令和3年度末 現 在 高	本年度借入額	本年度償還額	令和4年度末 現 在 高	
		普通債	10,558,288,053	1,471,100,000	1,535,400,416	10,493,987,637	
		総務	3,325,336,314	598,200,000	189,615,336	3,733,920,978	
		民生	609,521,940	0	88,922,653	520,599,287	
		衛生	75,826,261	0	12,750,969	63,075,292	
		農林水産	123,180,000	30,500,000	5,650,000	148,030,000	
		土木	1,706,119,692	365,900,000	300,820,189	1,771,199,503	
		消防	19,836,000	0	3,844,000	15,992,000	
	教育	1,552,626,120	0	264,148,822	1,288,477,298		
	旧合併特例	2,601,420,000	0	608,680,000	1,992,740,000		
	辺地対策	445,221,726	35,400,000	51,048,447	429,573,279		
	過疎対策	99,200,000	441,100,000	9,920,000	530,380,000		
	災害復旧債	83,108,878	12,400,000	10,365,554	85,143,324		
	農林水産	44,240,000	700,000	5,310,000	39,630,000		
	土木	36,078,878	11,700,000	4,745,554	43,033,324		
	その他	2,790,000	0	310,000	2,480,000		
	その他	8,404,606,318	189,041,000	773,750,260	7,819,897,058		
	臨時財政対策債	8,309,668,907	189,041,000	754,611,534	7,744,098,373		
	減収・減税補填債	94,937,411	0	19,138,726	75,798,685		
	計	19,046,003,249	1,672,541,000	2,319,516,230	18,399,028,019		
2 利 子	市債償還利子	50,989,080	◎ 長期債利子				
		国	0				
		県	0				
		市債	0				
		他	0				
		一財	50,989,080				
	一時借入金等利子	18,341	◎ 基金繰替運用利子				
		国	0				
		県	0				
		市債	0				
		他	0				
一財		18,341					

13款 災害復旧費

項目	事業名	事業費 (単位 円)	主要事業の実績及び成果 (事業内容及び成果)																		
(1) 農林水産 施設災害 復旧費																					
1 農地農業用 施設災害 復旧費	令和4年3月融雪 農地農業用施設 災害復旧事業費	5,445,000	◎ 令和4年3月融雪災害により被害を受けた農業用施設の 復旧工事を行った。 <農業用施設> <table border="1"> <thead> <tr> <th>地区名</th> <th>事業量</th> <th>工事費(円)</th> </tr> </thead> <tbody> <tr> <td>北永江</td> <td>土砂撤去・法面整形 一式</td> <td>2,937,000</td> </tr> <tr> <td>穴田</td> <td>土砂撤去・仮設配管 一式</td> <td>2,508,000</td> </tr> <tr> <td colspan="2">計</td> <td>5,445,000</td> </tr> </tbody> </table>	地区名	事業量	工事費(円)	北永江	土砂撤去・法面整形 一式	2,937,000	穴田	土砂撤去・仮設配管 一式	2,508,000	計		5,445,000						
		地区名		事業量	工事費(円)																
		北永江		土砂撤去・法面整形 一式	2,937,000																
穴田	土砂撤去・仮設配管 一式	2,508,000																			
計		5,445,000																			
国	0																				
県	0																				
市債	0																				
他	0																				
一財	5,445,000																				
1 農地農業用 施設災害 復旧費	令和3年8月大雨 農地農業用施設 災害復旧事業費 (繰越明許)	1,210,000	◎ 令和3年8月大雨により被害を受けた農業用施設の復旧 工事を行った。 <農業用施設> <table border="1"> <thead> <tr> <th>地区名</th> <th>事業量</th> <th>工事費(円)</th> </tr> </thead> <tbody> <tr> <td>中野西部畑かん</td> <td>施設復旧 一式</td> <td>1,210,000</td> </tr> <tr> <td colspan="2">計</td> <td>1,210,000</td> </tr> </tbody> </table>	地区名	事業量	工事費(円)	中野西部畑かん	施設復旧 一式	1,210,000	計		1,210,000									
		地区名		事業量	工事費(円)																
		中野西部畑かん		施設復旧 一式	1,210,000																
計		1,210,000																			
国	0																				
県	786,000																				
市債	300,000																				
他	0																				
一財	124,000																				
1 農地農業用 施設災害 復旧費	令和4年9月大雨 農地農業施設災害 復旧事業費	14,909,235	◎ 令和4年9月大雨により被害を受けた農地・農業用施設 の復旧工事を行った。 <農地> <table border="1"> <thead> <tr> <th>地区名</th> <th>事業量</th> <th>工事費(円)</th> </tr> </thead> <tbody> <tr> <td>荒山ほか11件</td> <td>農地法面復旧工 一式</td> <td>6,240,234</td> </tr> <tr> <td colspan="2">計</td> <td>6,240,234</td> </tr> </tbody> </table> <農業用施設> <table border="1"> <thead> <tr> <th>地区名</th> <th>事業量</th> <th>工事費(円)</th> </tr> </thead> <tbody> <tr> <td>上今井ほか9件</td> <td>用水法面復旧工 一式ほか</td> <td>6,865,001</td> </tr> <tr> <td colspan="2">計</td> <td>6,865,001</td> </tr> </tbody> </table>	地区名	事業量	工事費(円)	荒山ほか11件	農地法面復旧工 一式	6,240,234	計		6,240,234	地区名	事業量	工事費(円)	上今井ほか9件	用水法面復旧工 一式ほか	6,865,001	計		6,865,001
		地区名		事業量	工事費(円)																
		荒山ほか11件		農地法面復旧工 一式	6,240,234																
計		6,240,234																			
地区名	事業量	工事費(円)																			
上今井ほか9件	用水法面復旧工 一式ほか	6,865,001																			
計		6,865,001																			
国	0																				
県	0																				
市債	0																				
他	1,248,046																				
一財	13,661,189																				
(2) 公共土木 施設災害 復旧費																					
1 公共土木 施設災害 復旧費	令和3年6月豪雨 公共土木施設 災害復旧事業費 (繰越明許)	13,995,061	◎ 令和3年6月豪雨により被害を受けた市道等の復旧工事 を行った。 ・補助事業 道路復旧工事費 9,130,000 円 ・単独事業 道路復旧工事費 4,787,200 円																		
		国		6,141,643																	
		県		0																	
市債	3,000,000																				
他	0																				
一財	4,853,418																				

13款 災害復旧費

項目	事業名	事業費 (単位 円)	主要事業の実績及び成果 (事業内容及び成果)												
	令和3年8月大雨 公共土木施設 災害復旧事業費 (繰越明許)	<table border="1"> <tr> <td colspan="2" style="text-align: right;">2,376,000</td> </tr> <tr> <td>国</td> <td style="text-align: right;">0</td> </tr> <tr> <td>県</td> <td style="text-align: right;">0</td> </tr> <tr> <td>市債</td> <td style="text-align: right;">0</td> </tr> <tr> <td>他</td> <td style="text-align: right;">0</td> </tr> <tr> <td>一財</td> <td style="text-align: right;">2,376,000</td> </tr> </table>	2,376,000		国	0	県	0	市債	0	他	0	一財	2,376,000	<p>◎ 令和3年8月大雨により被害を受けた市道等の復旧工事を行った。</p> <p>・単独事業 道路復旧工事費 2,376,000 円</p>
2,376,000															
国	0														
県	0														
市債	0														
他	0														
一財	2,376,000														
	令和4年3月融雪 公共土木施設 災害復旧事業費	<table border="1"> <tr> <td colspan="2" style="text-align: right;">20,842,800</td> </tr> <tr> <td>国</td> <td style="text-align: right;">0</td> </tr> <tr> <td>県</td> <td style="text-align: right;">0</td> </tr> <tr> <td>市債</td> <td style="text-align: right;">17,400,000</td> </tr> <tr> <td>他</td> <td style="text-align: right;">0</td> </tr> <tr> <td>一財</td> <td style="text-align: right;">3,442,800</td> </tr> </table>	20,842,800		国	0	県	0	市債	17,400,000	他	0	一財	3,442,800	<p>◎ 令和4年3月融雪により被害を受けた市道等の復旧工事を行った。</p> <p>・単独事業 道路復旧工事費 18,213,800 円</p>
20,842,800															
国	0														
県	0														
市債	17,400,000														
他	0														
一財	3,442,800														
	令和4年9月大雨 公共土木施設 災害復旧事業費	<table border="1"> <tr> <td colspan="2" style="text-align: right;">22,361,823</td> </tr> <tr> <td>国</td> <td style="text-align: right;">873,000</td> </tr> <tr> <td>県</td> <td style="text-align: right;">0</td> </tr> <tr> <td>市債</td> <td style="text-align: right;">9,100,000</td> </tr> <tr> <td>他</td> <td style="text-align: right;">0</td> </tr> <tr> <td>一財</td> <td style="text-align: right;">12,388,823</td> </tr> </table>	22,361,823		国	873,000	県	0	市債	9,100,000	他	0	一財	12,388,823	<p>◎ 令和4年9月大雨により被害を受けた市道等の復旧工事を行った。</p> <p>・補助事業 道路復旧工事費 3,377,000 円</p> <p>・単独事業 道路復旧工事費 15,673,823 円</p>
22,361,823															
国	873,000														
県	0														
市債	9,100,000														
他	0														
一財	12,388,823														

国民健康保険事業特別会計
1款 総務費

項目	事業名	事業費 (単位 円)	主要事業の実績及び成果 (事業内容及び成果)	
(1) 総務管理費				
1 一般管理費	一般管理事務費	11,937,218	◎ 被保険者証を、1人1枚のカード型で交付し、被保険者の利便性向上を図った。	
		国		206,000
		県		0
		市債		0
		他		0
		一財		11,731,218

2款 保険給付費

項目	事業名	事業費 (単位 円)	主要事業の実績及び成果 (事業内容及び成果)	
(1) 療養諸費				
1 一般被保険者療養給付費	一般被保険者療養給付費	2,872,663,499	◎ 年間平均一般被保険者数 10,241 人 ◎ 給付件数 174,647 件	
		国		0
		県		2,872,663,499
		市債		0
		他		0
		一財		0
2 一般被保険者療養費	一般被保険者療養費	36,920,728	◎ 支給件数 5,845 件	
		国		0
		県		36,920,728
		市債		0
		他		0
		一財		0
3 審査支払手数料	審査支払手数料	9,940,645	◎ 審査支払手数料 9,940,645 円	
		国		0
		県		9,940,645
		市債		0
		他		0
		一財		0

2款 保険給付費

項目	事業名	事業費 (単位 円)	主要事業の実績及び成果 (事業内容及び成果)																																										
・療養諸費支給状況																																													
療養給付費		療養費																																											
<p>金額(万円)</p> <table border="1"> <thead> <tr> <th></th> <th>平成29</th> <th>平成30</th> <th>令和元</th> <th>令和2</th> <th>令和3</th> <th>令和4</th> </tr> </thead> <tbody> <tr> <td>■退職</td> <td>5,451</td> <td>1,828</td> <td>276</td> <td>6</td> <td>0</td> <td>0</td> </tr> <tr> <td>■一般</td> <td>282,491</td> <td>271,994</td> <td>283,567</td> <td>283,213</td> <td>301,023</td> <td>287,266</td> </tr> </tbody> </table>			平成29	平成30	令和元	令和2	令和3	令和4	■退職	5,451	1,828	276	6	0	0	■一般	282,491	271,994	283,567	283,213	301,023	287,266	<p>金額(万円)</p> <table border="1"> <thead> <tr> <th></th> <th>平成29</th> <th>平成30</th> <th>令和元</th> <th>令和2</th> <th>令和3</th> <th>令和4</th> </tr> </thead> <tbody> <tr> <td>■退職</td> <td>96</td> <td>36</td> <td>13</td> <td>0</td> <td>0</td> <td>0</td> </tr> <tr> <td>■一般</td> <td>4,554</td> <td>4,203</td> <td>4,216</td> <td>3,823</td> <td>3,743</td> <td>3,692</td> </tr> </tbody> </table>			平成29	平成30	令和元	令和2	令和3	令和4	■退職	96	36	13	0	0	0	■一般	4,554	4,203	4,216	3,823	3,743	3,692
	平成29	平成30	令和元	令和2	令和3	令和4																																							
■退職	5,451	1,828	276	6	0	0																																							
■一般	282,491	271,994	283,567	283,213	301,023	287,266																																							
	平成29	平成30	令和元	令和2	令和3	令和4																																							
■退職	96	36	13	0	0	0																																							
■一般	4,554	4,203	4,216	3,823	3,743	3,692																																							
(2) 高額療養費																																													
1 一般被保険者高額療養費	一般被保険者高額療養費	412,406,148	◎支給件数 7,031件 金額(万円) ・高額療養費支払状況																																										
		国 0	<table border="1"> <thead> <tr> <th></th> <th>平成29</th> <th>平成30</th> <th>令和元</th> <th>令和2</th> <th>令和3</th> <th>令和4</th> </tr> </thead> <tbody> <tr> <td>■退職</td> <td>755</td> <td>319</td> <td>41</td> <td>0</td> <td>0</td> <td>0</td> </tr> <tr> <td>■一般</td> <td>37,654</td> <td>35,332</td> <td>38,853</td> <td>40,772</td> <td>46,242</td> <td>41,241</td> </tr> </tbody> </table>		平成29	平成30	令和元	令和2	令和3	令和4	■退職	755	319	41	0	0	0	■一般	37,654	35,332	38,853	40,772	46,242	41,241																					
	平成29	平成30		令和元	令和2	令和3	令和4																																						
■退職	755	319		41	0	0	0																																						
■一般	37,654	35,332		38,853	40,772	46,242	41,241																																						
		県 412,406,148																																											
		市債 0																																											
		他 0																																											
		一財 0																																											
2 一般被保険者高額介護合算療養費	一般被保険者高額介護合算療養費	532,688	◎支給件数 22件																																										
		国 0																																											
		県 532,688																																											
		市債 0																																											
		他 0																																											
		一財 0																																											
(4) 出産育児諸費																																													
1 出産育児一時金	出産育児一時金	9,648,000	◎支給件数 42万円 23件 (内1件40万8,000円)																																										
		国 0																																											
		県 0																																											
		市債 0																																											
		他 6,432,000																																											
		一財 3,216,000																																											

2款 保 險 給 付 費

項 目	事 業 名	事 業 費 (単位 円)	主 要 事 業 の 実 績 及 び 成 果 (事 業 内 容 及 び 成 果)	
2 出産育児一時金事務費	出産育児一時金事務費	4,830	◎ 支給件数 210円 23件	
		国		0
		県		0
		市債		0
		他		0
一財	4,830			
(5) 葬祭諸費				
1 葬 祭 費	葬 祭 費	3,600,000	◎ 支給件数 5万円 72件	
		国		0
		県		0
		市債		0
		他		0
一財	3,600,000			
(6) 傷病手当金				
1 傷病手当金	傷 病 手 当 金	714,729	◎ 支給件数 24件	
		国		0
		県		714,729
		市債		0
		他		0
一財	0			

3款 国 民 健 康 保 険 事 業 納 付 金

項 目	事 業 名	事 業 費 (単位 円)	主 要 事 業 の 実 績 及 び 成 果 (事 業 内 容 及 び 成 果)	
(1) 医 療 給 付 費 分				
1 一般被保険者医療給付費分	一般被保険者医療給付費分	916,306,199	◎ 県への納付金	
		国		0
		県		0
		市債		0
		他		0
一財	916,306,199			

3款 国民健康保険事業納付金

項目	事業名	事業費 (単位 円)	主要事業の実績及び成果 (事業内容及び成果)	
(2) 後期高齢者 支援金分				
1 一般被保険者 後期高齢者 支援金等分	一般被保険者 後期高齢者 支援金等分	319,733,844	◎ 県への納付金	
		国		0
		県		0
		市債		0
		他		0
一財	319,733,844			
(3) 介護 納付金分				
1 介護 納付金分	介護納付金分	134,599,529	◎ 県への納付金	
		国		0
		県		0
		市債		0
		他		0
一財	134,599,529			

4款 保健事業費

項目	事業名	事業費 (単位 円)	主要事業の実績及び成果 (事業内容及び成果)	
(1) 特定健康 診査等 事業費				
1 特定健康 診査等 事業費	特定健康診査 事業費	43,332,970	◎ 40～74歳の被保険者を対象として、計画的に特定健康診査を実施した。 ・対象者数 8,279 人 ・受診者数 3,688 人	
		国		0
		県		19,425,000
		市債		0
		他		307,000
一財	23,600,970			
	特定健康診 保健指導事業費	5,535,062	◎ 特定健康診査の結果により、必要がある者に対し、動機付け支援・積極的支援を実施した。 ・動機付け支援対象者 242 人 ・動機付け支援実施者 198 人 ・積極的支援対象者 97 人 ・積極的支援実施者 78 人	
		国		0
		県		2,120,000
		市債		0
		他		0
一財	3,415,062			

4款 保健事業費

項目	事業名	事業費 (単位 円)	主要事業の実績及び成果 (事業内容及び成果)												
(2) 保健事業費															
1 保健衛生 普及費	保健事業費	1,987,785	◎ 健康増進と健康管理に関する意識の高揚を図るため、広報活動事業を実施した。 ◎ 被保険者証の更新時にパンフレットを配布し、国保制度の啓発に努めた。 ◎ 医療機関でかかった医療費の額をお知らせし、健康管理意識の高揚を図った。 ・通知数 延べ 17,517 世帯 ◎ 4月、10月調剤分のそれぞれ対象者に対し、ジェネリック医薬品との差額通知をし、後発医薬品の使用促進に努めた。 ・通知数 延べ 245 通												
		国		0											
		県		1,667,160											
		市債		0											
		他		0											
		一財		320,625											
	人間ドック 普及事業費	13,332,703	◎ 35歳以上の被保険者の人間ドック利用促進を図るため、個人負担の一部を助成した。 ・人間ドック利用状況 <table border="1" style="margin-left: 20px;"> <thead> <tr> <th>区分</th> <th>利用者(人)</th> </tr> </thead> <tbody> <tr> <td>日帰り</td> <td>801</td> </tr> <tr> <td>1泊2日</td> <td>103</td> </tr> <tr> <td>脳検査</td> <td>12</td> </tr> <tr> <td>肺検査</td> <td>154</td> </tr> <tr> <td>計</td> <td>延べ 1,070</td> </tr> </tbody> </table> ◎ 40歳以上の被保険者のがんドック利用促進を図るため、個人負担の一部を助成した。 ・がんドック利用状況 12人	区分	利用者(人)	日帰り	801	1泊2日	103	脳検査	12	肺検査	154	計	延べ 1,070
		区分		利用者(人)											
		日帰り		801											
		1泊2日		103											
		脳検査		12											
		肺検査		154											
計	延べ 1,070														
国	0														
県	0														
市債	0														
他	0														
一財	13,332,703														

5款 基金積立金

項目	事業名	事業費 (単位 円)	主要事業の実績及び成果 (事業内容及び成果)								
(1) 基金積立金											
1 財政調整 基金積立金	基金積立金	98,690,518	◎ 基金積立金現在高 (単位 円) <table border="1" style="margin-left: 20px;"> <thead> <tr> <th>令和3年度末 現在高</th> <th>本年度 積立額</th> <th>本年度 取崩額</th> <th>令和4年度末 現在高</th> </tr> </thead> <tbody> <tr> <td>176,475,067</td> <td>98,690,518</td> <td>17,200,000</td> <td>257,965,585</td> </tr> </tbody> </table>	令和3年度末 現在高	本年度 積立額	本年度 取崩額	令和4年度末 現在高	176,475,067	98,690,518	17,200,000	257,965,585
		令和3年度末 現在高		本年度 積立額	本年度 取崩額	令和4年度末 現在高					
		176,475,067		98,690,518	17,200,000	257,965,585					
		国		0							
		県		0							
		市債		0							
他	0										
一財	98,690,518										

後期高齢者医療事業特別会計
1款 総務費

項目	事業名	事業費 (単位 円)	主要事業の実績及び成果 (事業内容及び成果)																																
(2) 徴収費																																			
1 徴収費	徴収事務費	3,659,346	◎ 徴収事務費																																
		国	0																																
		県	0																																
		市債	0																																
		他	3,659,346																																
		一財	0																																
		・ 賦課及び収納状況																																	
		<table border="1"> <thead> <tr> <th>区分</th> <th>対象者(人)</th> <th>調定額(円)</th> <th>収入済額(円)</th> <th>還付未済額(円)</th> <th>収納率(%)</th> </tr> </thead> <tbody> <tr> <td>特別徴収</td> <td>6,734</td> <td>282,058,800</td> <td>282,244,100</td> <td>185,300</td> <td>100.0%</td> </tr> <tr> <td rowspan="2">普通徴収</td> <td>現年度分</td> <td>1,125</td> <td>171,586,800</td> <td>171,043,700</td> <td>307,500</td> <td>99.5%</td> </tr> <tr> <td>滞納繰越分</td> <td>22</td> <td>1,317,000</td> <td>269,000</td> <td>7,600</td> <td>19.8%</td> </tr> <tr> <td>合計</td> <td>7,881</td> <td>454,962,600</td> <td>453,556,800</td> <td>500,400</td> <td>99.6%</td> </tr> </tbody> </table>			区分	対象者(人)	調定額(円)	収入済額(円)	還付未済額(円)	収納率(%)	特別徴収	6,734	282,058,800	282,244,100	185,300	100.0%	普通徴収	現年度分	1,125	171,586,800	171,043,700	307,500	99.5%	滞納繰越分	22	1,317,000	269,000	7,600	19.8%	合計	7,881	454,962,600	453,556,800	500,400	99.6%
		区分	対象者(人)	調定額(円)	収入済額(円)	還付未済額(円)	収納率(%)																												
		特別徴収	6,734	282,058,800	282,244,100	185,300	100.0%																												
普通徴収	現年度分	1,125	171,586,800	171,043,700	307,500	99.5%																													
	滞納繰越分	22	1,317,000	269,000	7,600	19.8%																													
合計	7,881	454,962,600	453,556,800	500,400	99.6%																														
(参考：令和4年度末被保険者数 7,446人)																																			

2款 後期高齢者医療広域連合納付金

項目	事業名	事業費 (単位 円)	主要事業の実績及び成果 (事業内容及び成果)
(1) 後期高齢者医療広域連合納付金			
1 後期高齢者医療広域連合納付金	後期高齢者医療広域連合納付金	589,331,681	◎ 広域連合納付金（保険料分） 462,253,800 円
		国	0
		県	0
		市債	0
		他	127,077,881
		一財	462,253,800
			◎ 広域連合納付金（保険基盤安定分） 112,326,238 円
			◎ 広域連合納付金（事務費負担分） 14,751,643 円

介護保険事業特別会計
1款 総務費

項目	事業名	事業費 (単位 円)	主要事業の実績及び成果 (事業内容及び成果)																																																																							
(1) 総務管理費																																																																										
1 一般管理費	一般管理事務費	9,925,193	◎ 介護保険事業の一般管理事務費 ・ 北信州心臓病地域連携包括ケア推進協議会運営事業 負担金 361,200 円																																																																							
		国		0																																																																						
		県		0																																																																						
		市債		0																																																																						
		他		9,925,193																																																																						
	一財	0																																																																								
(2) 徴収費																																																																										
1 賦課徴収費	賦課徴収事務費	7,115,044	◎ 賦課徴収事務 ・ 賦課及び収納状況																																																																							
		国		0																																																																						
		県		0																																																																						
		市債		0																																																																						
		他		7,115,044																																																																						
				一財	0																																																																					
		<table border="1"> <thead> <tr> <th>区分</th> <th>対象者(人)</th> <th>調定額(円)</th> <th>収入済額(円)</th> <th>還付未済額(円)</th> <th>※収納率(%)</th> </tr> </thead> <tbody> <tr> <td rowspan="3">現年度分</td> <td>特別徴収</td> <td>13,783</td> <td>885,057,850</td> <td>885,311,240</td> <td>253,390</td> <td>100.0</td> </tr> <tr> <td>普通徴収</td> <td>1,486</td> <td>57,908,140</td> <td>54,790,180</td> <td>83,520</td> <td>94.5</td> </tr> <tr> <td>計</td> <td>15,269</td> <td>942,965,990</td> <td>940,101,420</td> <td>336,910</td> <td>99.7</td> </tr> <tr> <td>滞納繰越分</td> <td>普通徴収</td> <td>198</td> <td>7,616,090</td> <td>1,129,640</td> <td>0</td> <td>14.8</td> </tr> <tr> <td colspan="2">合計</td> <td>15,467</td> <td>950,582,080</td> <td>941,231,060</td> <td>336,910</td> <td>99.0</td> </tr> </tbody> </table>		区分	対象者(人)	調定額(円)	収入済額(円)	還付未済額(円)	※収納率(%)	現年度分	特別徴収	13,783	885,057,850	885,311,240	253,390	100.0	普通徴収	1,486	57,908,140	54,790,180	83,520	94.5	計	15,269	942,965,990	940,101,420	336,910	99.7	滞納繰越分	普通徴収	198	7,616,090	1,129,640	0	14.8	合計		15,467	950,582,080	941,231,060	336,910	99.0																																
		区分		対象者(人)	調定額(円)	収入済額(円)	還付未済額(円)	※収納率(%)																																																																		
		現年度分		特別徴収	13,783	885,057,850	885,311,240	253,390	100.0																																																																	
				普通徴収	1,486	57,908,140	54,790,180	83,520	94.5																																																																	
計	15,269		942,965,990	940,101,420	336,910	99.7																																																																				
滞納繰越分	普通徴収	198	7,616,090	1,129,640	0	14.8																																																																				
合計		15,467	950,582,080	941,231,060	336,910	99.0																																																																				
(参考：令和4年度末第1号被保険者数 14,023人)																																																																										
※収納率 = (収入済額 - 還付未済額) / 調定額																																																																										
(3) 介護認定 審査会費																																																																										
1 介護認定 調査費	認定調査事業費	19,261,740	◎ 認定調査事務 ・ 認定調査件数 (人)																																																																							
		国		0																																																																						
		県		0																																																																						
		市債		0																																																																						
		他		19,261,740																																																																						
				一財	0																																																																					
		<table border="1"> <thead> <tr> <th>調査月</th> <th>4月</th> <th>5月</th> <th>6月</th> <th>7月</th> <th>8月</th> <th>9月</th> <th>10月</th> <th>11月</th> <th>12月</th> <th>1月</th> <th>2月</th> <th>3月</th> <th>合計</th> </tr> </thead> <tbody> <tr> <td>新規</td> <td>41</td> <td>37</td> <td>35</td> <td>42</td> <td>49</td> <td>55</td> <td>51</td> <td>39</td> <td>41</td> <td>47</td> <td>37</td> <td>40</td> <td>514</td> </tr> <tr> <td>更新</td> <td>77</td> <td>84</td> <td>103</td> <td>87</td> <td>92</td> <td>99</td> <td>90</td> <td>96</td> <td>98</td> <td>83</td> <td>87</td> <td>102</td> <td>1,098</td> </tr> <tr> <td>区分変更</td> <td>44</td> <td>37</td> <td>40</td> <td>28</td> <td>32</td> <td>32</td> <td>32</td> <td>42</td> <td>33</td> <td>33</td> <td>43</td> <td>39</td> <td>435</td> </tr> <tr> <td>合計</td> <td>162</td> <td>158</td> <td>178</td> <td>157</td> <td>173</td> <td>186</td> <td>173</td> <td>177</td> <td>172</td> <td>163</td> <td>167</td> <td>181</td> <td>2,047</td> </tr> </tbody> </table>		調査月	4月	5月	6月	7月	8月	9月	10月	11月	12月	1月	2月	3月	合計	新規	41	37	35	42	49	55	51	39	41	47	37	40	514	更新	77	84	103	87	92	99	90	96	98	83	87	102	1,098	区分変更	44	37	40	28	32	32	32	42	33	33	43	39	435	合計	162	158	178	157	173	186	173	177	172	163	167	181	2,047	
		調査月		4月	5月	6月	7月	8月	9月	10月	11月	12月	1月	2月	3月	合計																																																										
		新規		41	37	35	42	49	55	51	39	41	47	37	40	514																																																										
		更新		77	84	103	87	92	99	90	96	98	83	87	102	1,098																																																										
区分変更	44	37	40	28	32	32	32	42	33	33	43	39	435																																																													
合計	162	158	178	157	173	186	173	177	172	163	167	181	2,047																																																													

1款 総務費

項目	事業名	事業費 (単位円)	主要事業の実績及び成果 (事業内容及び成果)																																																																																																																					
	・要介護（支援）認定者数（各月末現在） (人)																																																																																																																							
	<table border="1"> <thead> <tr> <th>月</th> <th>4月</th> <th>5月</th> <th>6月</th> <th>7月</th> <th>8月</th> <th>9月</th> <th>10月</th> <th>11月</th> <th>12月</th> <th>1月</th> <th>2月</th> <th>3月</th> </tr> </thead> <tbody> <tr> <td>要支援1</td> <td>194</td> <td>187</td> <td>187</td> <td>181</td> <td>176</td> <td>181</td> <td>183</td> <td>184</td> <td>182</td> <td>179</td> <td>180</td> <td>183</td> </tr> <tr> <td>要支援2</td> <td>221</td> <td>220</td> <td>223</td> <td>227</td> <td>219</td> <td>222</td> <td>223</td> <td>216</td> <td>220</td> <td>220</td> <td>220</td> <td>227</td> </tr> <tr> <td>要介護1</td> <td>643</td> <td>645</td> <td>645</td> <td>647</td> <td>638</td> <td>642</td> <td>642</td> <td>642</td> <td>636</td> <td>635</td> <td>636</td> <td>629</td> </tr> <tr> <td>要介護2</td> <td>430</td> <td>419</td> <td>412</td> <td>407</td> <td>414</td> <td>417</td> <td>417</td> <td>423</td> <td>409</td> <td>410</td> <td>412</td> <td>411</td> </tr> <tr> <td>要介護3</td> <td>320</td> <td>315</td> <td>317</td> <td>318</td> <td>325</td> <td>330</td> <td>323</td> <td>328</td> <td>324</td> <td>325</td> <td>330</td> <td>328</td> </tr> <tr> <td>要介護4</td> <td>364</td> <td>362</td> <td>377</td> <td>384</td> <td>379</td> <td>376</td> <td>379</td> <td>362</td> <td>364</td> <td>366</td> <td>363</td> <td>372</td> </tr> <tr> <td>要介護5</td> <td>214</td> <td>216</td> <td>224</td> <td>223</td> <td>218</td> <td>222</td> <td>218</td> <td>222</td> <td>223</td> <td>214</td> <td>214</td> <td>225</td> </tr> <tr> <td>合計</td> <td>2,386</td> <td>2,364</td> <td>2,385</td> <td>2,387</td> <td>2,369</td> <td>2,390</td> <td>2,385</td> <td>2,377</td> <td>2,358</td> <td>2,349</td> <td>2,355</td> <td>2,375</td> </tr> </tbody> </table>	月	4月	5月	6月	7月	8月	9月	10月	11月	12月	1月	2月	3月	要支援1	194	187	187	181	176	181	183	184	182	179	180	183	要支援2	221	220	223	227	219	222	223	216	220	220	220	227	要介護1	643	645	645	647	638	642	642	642	636	635	636	629	要介護2	430	419	412	407	414	417	417	423	409	410	412	411	要介護3	320	315	317	318	325	330	323	328	324	325	330	328	要介護4	364	362	377	384	379	376	379	362	364	366	363	372	要介護5	214	216	224	223	218	222	218	222	223	214	214	225	合計	2,386	2,364	2,385	2,387	2,369	2,390	2,385	2,377	2,358	2,349	2,355	2,375		
月	4月	5月	6月	7月	8月	9月	10月	11月	12月	1月	2月	3月																																																																																																												
要支援1	194	187	187	181	176	181	183	184	182	179	180	183																																																																																																												
要支援2	221	220	223	227	219	222	223	216	220	220	220	227																																																																																																												
要介護1	643	645	645	647	638	642	642	642	636	635	636	629																																																																																																												
要介護2	430	419	412	407	414	417	417	423	409	410	412	411																																																																																																												
要介護3	320	315	317	318	325	330	323	328	324	325	330	328																																																																																																												
要介護4	364	362	377	384	379	376	379	362	364	366	363	372																																																																																																												
要介護5	214	216	224	223	218	222	218	222	223	214	214	225																																																																																																												
合計	2,386	2,364	2,385	2,387	2,369	2,390	2,385	2,377	2,358	2,349	2,355	2,375																																																																																																												
	<p>※要介護（支援）認定者数の推移（毎年3月末現在）（人）</p>																																																																																																																							
2 介護認定審査会費	北信広域連合 負担金	13,467,000	◎ 要介護認定等事務処理に係る経費を負担した。																																																																																																																					
		<table border="1"> <tr> <td>国</td> <td>0</td> </tr> <tr> <td>県</td> <td>0</td> </tr> <tr> <td>市債</td> <td>0</td> </tr> <tr> <td>他</td> <td>13,467,000</td> </tr> <tr> <td>一財</td> <td>0</td> </tr> </table>	国	0	県	0	市債	0	他	13,467,000	一財	0																																																																																																												
国	0																																																																																																																							
県	0																																																																																																																							
市債	0																																																																																																																							
他	13,467,000																																																																																																																							
一財	0																																																																																																																							

2款 保険給付費

項目	事業名	事業費 (単位円)	主要事業の実績及び成果 (事業内容及び成果)										
(1) 介護サービス等諸費													
1 居宅介護サービス給付費	居宅介護サービス給付事業費	1,640,343,536											
		<table border="1"> <tr> <td>国</td> <td>420,746,670</td> </tr> <tr> <td>県</td> <td>208,704,976</td> </tr> <tr> <td>市債</td> <td>0</td> </tr> <tr> <td>他</td> <td>647,935,695</td> </tr> <tr> <td>一財</td> <td>362,956,195</td> </tr> </table>	国	420,746,670	県	208,704,976	市債	0	他	647,935,695	一財	362,956,195	
国	420,746,670												
県	208,704,976												
市債	0												
他	647,935,695												
一財	362,956,195												

2 款 保険給付費

項 目	事 業 名	事 業 費 (単位 円)	主 要 事 業 の 実 績 及 び 成 果 (事 業 内 容 及 び 成 果)																					
			◎ 訪問介護（ホームヘルプサービス） <table border="1" data-bbox="1050 344 1449 564"> <thead> <tr> <th></th> <th>人数</th> <th>給付費（円）</th> </tr> </thead> <tbody> <tr><td>要介護1</td><td>1,389</td><td>47,821,008</td></tr> <tr><td>要介護2</td><td>1,019</td><td>50,888,224</td></tr> <tr><td>要介護3</td><td>601</td><td>45,502,241</td></tr> <tr><td>要介護4</td><td>854</td><td>58,764,759</td></tr> <tr><td>要介護5</td><td>391</td><td>36,590,135</td></tr> <tr><td>計</td><td>4,254</td><td>239,566,367</td></tr> </tbody> </table>		人数	給付費（円）	要介護1	1,389	47,821,008	要介護2	1,019	50,888,224	要介護3	601	45,502,241	要介護4	854	58,764,759	要介護5	391	36,590,135	計	4,254	239,566,367
	人数	給付費（円）																						
要介護1	1,389	47,821,008																						
要介護2	1,019	50,888,224																						
要介護3	601	45,502,241																						
要介護4	854	58,764,759																						
要介護5	391	36,590,135																						
計	4,254	239,566,367																						
			◎ 訪問入浴介護 <table border="1" data-bbox="1050 808 1449 1028"> <thead> <tr> <th></th> <th>人数</th> <th>給付費（円）</th> </tr> </thead> <tbody> <tr><td>要介護1</td><td>6</td><td>256,122</td></tr> <tr><td>要介護2</td><td>17</td><td>533,892</td></tr> <tr><td>要介護3</td><td>42</td><td>2,519,244</td></tr> <tr><td>要介護4</td><td>71</td><td>3,283,899</td></tr> <tr><td>要介護5</td><td>68</td><td>2,942,279</td></tr> <tr><td>計</td><td>204</td><td>9,535,436</td></tr> </tbody> </table>		人数	給付費（円）	要介護1	6	256,122	要介護2	17	533,892	要介護3	42	2,519,244	要介護4	71	3,283,899	要介護5	68	2,942,279	計	204	9,535,436
	人数	給付費（円）																						
要介護1	6	256,122																						
要介護2	17	533,892																						
要介護3	42	2,519,244																						
要介護4	71	3,283,899																						
要介護5	68	2,942,279																						
計	204	9,535,436																						
			◎ 訪問看護 <table border="1" data-bbox="1050 1272 1449 1491"> <thead> <tr> <th></th> <th>人数</th> <th>給付費（円）</th> </tr> </thead> <tbody> <tr><td>要介護1</td><td>588</td><td>17,865,426</td></tr> <tr><td>要介護2</td><td>524</td><td>19,621,812</td></tr> <tr><td>要介護3</td><td>439</td><td>15,639,919</td></tr> <tr><td>要介護4</td><td>698</td><td>29,020,895</td></tr> <tr><td>要介護5</td><td>338</td><td>14,613,226</td></tr> <tr><td>計</td><td>2,587</td><td>96,761,278</td></tr> </tbody> </table>		人数	給付費（円）	要介護1	588	17,865,426	要介護2	524	19,621,812	要介護3	439	15,639,919	要介護4	698	29,020,895	要介護5	338	14,613,226	計	2,587	96,761,278
	人数	給付費（円）																						
要介護1	588	17,865,426																						
要介護2	524	19,621,812																						
要介護3	439	15,639,919																						
要介護4	698	29,020,895																						
要介護5	338	14,613,226																						
計	2,587	96,761,278																						
			◎ 訪問リハビリテーション <table border="1" data-bbox="1050 1738 1449 1957"> <thead> <tr> <th></th> <th>人数</th> <th>給付費（円）</th> </tr> </thead> <tbody> <tr><td>要介護1</td><td>326</td><td>9,179,745</td></tr> <tr><td>要介護2</td><td>155</td><td>5,395,171</td></tr> <tr><td>要介護3</td><td>139</td><td>4,006,768</td></tr> <tr><td>要介護4</td><td>196</td><td>5,368,545</td></tr> <tr><td>要介護5</td><td>64</td><td>1,661,058</td></tr> <tr><td>計</td><td>880</td><td>25,611,287</td></tr> </tbody> </table>		人数	給付費（円）	要介護1	326	9,179,745	要介護2	155	5,395,171	要介護3	139	4,006,768	要介護4	196	5,368,545	要介護5	64	1,661,058	計	880	25,611,287
	人数	給付費（円）																						
要介護1	326	9,179,745																						
要介護2	155	5,395,171																						
要介護3	139	4,006,768																						
要介護4	196	5,368,545																						
要介護5	64	1,661,058																						
計	880	25,611,287																						

2款 保険給付費

項目	事業名	事業費 (単位 円)	主要事業の実績及び成果 (事業内容及び成果)																																																																																				
			<p>◎ 居宅療養管理指導</p> <table border="1" data-bbox="1050 344 1453 566"> <thead> <tr> <th></th> <th>人数</th> <th>給付費 (円)</th> </tr> </thead> <tbody> <tr><td>要介護1</td><td>542</td><td>4,260,459</td></tr> <tr><td>要介護2</td><td>462</td><td>2,898,980</td></tr> <tr><td>要介護3</td><td>632</td><td>4,008,697</td></tr> <tr><td>要介護4</td><td>615</td><td>3,571,509</td></tr> <tr><td>要介護5</td><td>265</td><td>1,488,704</td></tr> <tr><td>計</td><td>2,516</td><td>16,228,349</td></tr> </tbody> </table> <p>◎ 通所介護 (デイサービス)</p> <table border="1" data-bbox="1050 808 1453 1030"> <thead> <tr> <th></th> <th>人数</th> <th>給付費 (円)</th> </tr> </thead> <tbody> <tr><td>要介護1</td><td>3,220</td><td>182,339,869</td></tr> <tr><td>要介護2</td><td>2,050</td><td>141,483,506</td></tr> <tr><td>要介護3</td><td>1,439</td><td>116,808,155</td></tr> <tr><td>要介護4</td><td>1,284</td><td>118,728,704</td></tr> <tr><td>要介護5</td><td>425</td><td>39,065,406</td></tr> <tr><td>計</td><td>8,418</td><td>598,425,640</td></tr> </tbody> </table> <p>◎ 通所リハビリテーション (デイケア)</p> <table border="1" data-bbox="1050 1272 1453 1494"> <thead> <tr> <th></th> <th>人数</th> <th>給付費 (円)</th> </tr> </thead> <tbody> <tr><td>要介護1</td><td>490</td><td>23,638,657</td></tr> <tr><td>要介護2</td><td>484</td><td>29,045,048</td></tr> <tr><td>要介護3</td><td>267</td><td>18,142,250</td></tr> <tr><td>要介護4</td><td>240</td><td>18,293,340</td></tr> <tr><td>要介護5</td><td>67</td><td>6,172,852</td></tr> <tr><td>計</td><td>1,548</td><td>95,292,147</td></tr> </tbody> </table> <p>◎ 短期入所生活介護 (ショートステイ)</p> <table border="1" data-bbox="1050 1736 1453 1957"> <thead> <tr> <th></th> <th>人数</th> <th>給付費 (円)</th> </tr> </thead> <tbody> <tr><td>要介護1</td><td>426</td><td>25,772,864</td></tr> <tr><td>要介護2</td><td>467</td><td>34,097,643</td></tr> <tr><td>要介護3</td><td>694</td><td>78,348,136</td></tr> <tr><td>要介護4</td><td>625</td><td>67,753,360</td></tr> <tr><td>要介護5</td><td>189</td><td>21,167,743</td></tr> <tr><td>計</td><td>2,401</td><td>227,139,746</td></tr> </tbody> </table>		人数	給付費 (円)	要介護1	542	4,260,459	要介護2	462	2,898,980	要介護3	632	4,008,697	要介護4	615	3,571,509	要介護5	265	1,488,704	計	2,516	16,228,349		人数	給付費 (円)	要介護1	3,220	182,339,869	要介護2	2,050	141,483,506	要介護3	1,439	116,808,155	要介護4	1,284	118,728,704	要介護5	425	39,065,406	計	8,418	598,425,640		人数	給付費 (円)	要介護1	490	23,638,657	要介護2	484	29,045,048	要介護3	267	18,142,250	要介護4	240	18,293,340	要介護5	67	6,172,852	計	1,548	95,292,147		人数	給付費 (円)	要介護1	426	25,772,864	要介護2	467	34,097,643	要介護3	694	78,348,136	要介護4	625	67,753,360	要介護5	189	21,167,743	計	2,401	227,139,746
		人数	給付費 (円)																																																																																				
	要介護1	542	4,260,459																																																																																				
	要介護2	462	2,898,980																																																																																				
要介護3	632	4,008,697																																																																																					
要介護4	615	3,571,509																																																																																					
要介護5	265	1,488,704																																																																																					
計	2,516	16,228,349																																																																																					
	人数	給付費 (円)																																																																																					
要介護1	3,220	182,339,869																																																																																					
要介護2	2,050	141,483,506																																																																																					
要介護3	1,439	116,808,155																																																																																					
要介護4	1,284	118,728,704																																																																																					
要介護5	425	39,065,406																																																																																					
計	8,418	598,425,640																																																																																					
	人数	給付費 (円)																																																																																					
要介護1	490	23,638,657																																																																																					
要介護2	484	29,045,048																																																																																					
要介護3	267	18,142,250																																																																																					
要介護4	240	18,293,340																																																																																					
要介護5	67	6,172,852																																																																																					
計	1,548	95,292,147																																																																																					
	人数	給付費 (円)																																																																																					
要介護1	426	25,772,864																																																																																					
要介護2	467	34,097,643																																																																																					
要介護3	694	78,348,136																																																																																					
要介護4	625	67,753,360																																																																																					
要介護5	189	21,167,743																																																																																					
計	2,401	227,139,746																																																																																					

2 款 保険給付費

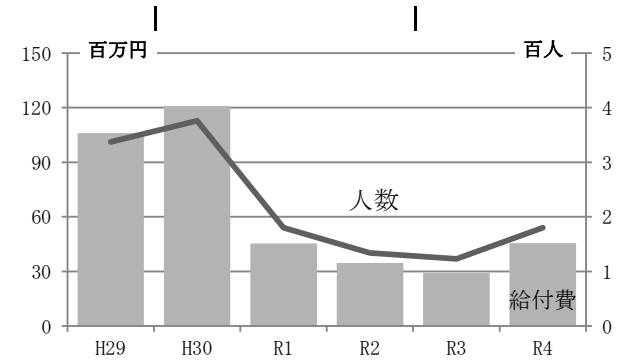
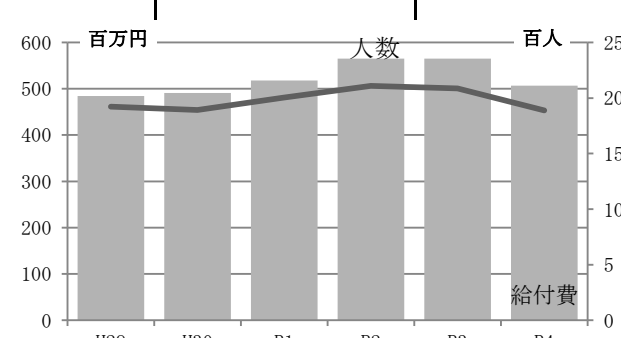
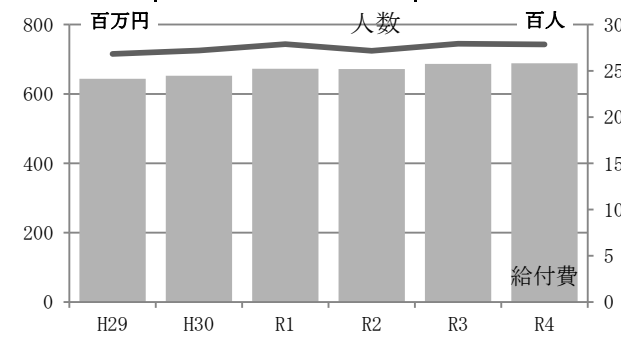
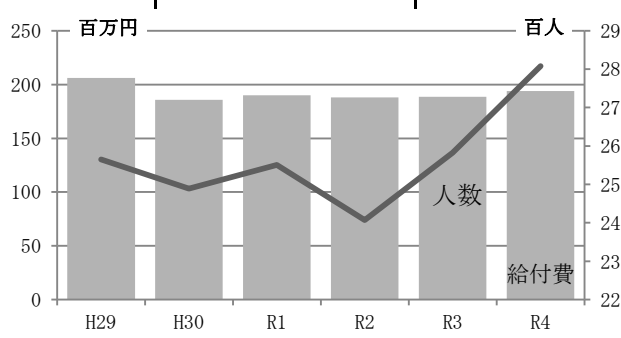
項 目	事 業 名	事 業 費 (単位 円)	主 要 事 業 の 実 績 及 び 成 果 (事 業 内 容 及 び 成 果)																																																															
			<p>◎ 短期入所療養介護 (ショートステイ)</p> <table border="1" data-bbox="1050 376 1453 595"> <thead> <tr> <th></th> <th>人数</th> <th>給付費 (円)</th> </tr> </thead> <tbody> <tr><td>要介護 1</td><td>91</td><td>6,395,430</td></tr> <tr><td>要介護 2</td><td>241</td><td>20,972,960</td></tr> <tr><td>要介護 3</td><td>333</td><td>38,143,500</td></tr> <tr><td>要介護 4</td><td>298</td><td>37,444,163</td></tr> <tr><td>要介護 5</td><td>109</td><td>17,536,911</td></tr> <tr><td>計</td><td>1,072</td><td>120,492,964</td></tr> </tbody> </table> <p>◎ 福祉用具貸与</p> <table border="1" data-bbox="1050 837 1453 1057"> <thead> <tr> <th></th> <th>人数</th> <th>給付費 (円)</th> </tr> </thead> <tbody> <tr><td>要介護 1</td><td>3,252</td><td>20,465,957</td></tr> <tr><td>要介護 2</td><td>3,200</td><td>37,791,546</td></tr> <tr><td>要介護 3</td><td>2,082</td><td>29,778,914</td></tr> <tr><td>要介護 4</td><td>1,980</td><td>35,273,280</td></tr> <tr><td>要介護 5</td><td>759</td><td>14,744,570</td></tr> <tr><td>計</td><td>11,273</td><td>138,054,267</td></tr> </tbody> </table> <p>◎ 特定施設入居者生活介護</p> <table border="1" data-bbox="1050 1301 1453 1520"> <thead> <tr> <th></th> <th>人数</th> <th>給付費 (円)</th> </tr> </thead> <tbody> <tr><td>要介護 1</td><td>100</td><td>9,935,362</td></tr> <tr><td>要介護 2</td><td>150</td><td>17,319,507</td></tr> <tr><td>要介護 3</td><td>96</td><td>16,134,350</td></tr> <tr><td>要介護 4</td><td>98</td><td>19,726,692</td></tr> <tr><td>要介護 5</td><td>45</td><td>10,124,806</td></tr> <tr><td>計</td><td>489</td><td>73,240,717</td></tr> </tbody> </table>		人数	給付費 (円)	要介護 1	91	6,395,430	要介護 2	241	20,972,960	要介護 3	333	38,143,500	要介護 4	298	37,444,163	要介護 5	109	17,536,911	計	1,072	120,492,964		人数	給付費 (円)	要介護 1	3,252	20,465,957	要介護 2	3,200	37,791,546	要介護 3	2,082	29,778,914	要介護 4	1,980	35,273,280	要介護 5	759	14,744,570	計	11,273	138,054,267		人数	給付費 (円)	要介護 1	100	9,935,362	要介護 2	150	17,319,507	要介護 3	96	16,134,350	要介護 4	98	19,726,692	要介護 5	45	10,124,806	計	489	73,240,717
	人数	給付費 (円)																																																																
要介護 1	91	6,395,430																																																																
要介護 2	241	20,972,960																																																																
要介護 3	333	38,143,500																																																																
要介護 4	298	37,444,163																																																																
要介護 5	109	17,536,911																																																																
計	1,072	120,492,964																																																																
	人数	給付費 (円)																																																																
要介護 1	3,252	20,465,957																																																																
要介護 2	3,200	37,791,546																																																																
要介護 3	2,082	29,778,914																																																																
要介護 4	1,980	35,273,280																																																																
要介護 5	759	14,744,570																																																																
計	11,273	138,054,267																																																																
	人数	給付費 (円)																																																																
要介護 1	100	9,935,362																																																																
要介護 2	150	17,319,507																																																																
要介護 3	96	16,134,350																																																																
要介護 4	98	19,726,692																																																																
要介護 5	45	10,124,806																																																																
計	489	73,240,717																																																																
2 地域密着型介護サービス給付費	地域密着型介護サービス給付費事業費	<p>665,124,584</p> <table border="1" data-bbox="576 1832 804 1989"> <tbody> <tr><td>国</td><td>172,088,747</td></tr> <tr><td>県</td><td>83,140,573</td></tr> <tr><td>市債</td><td>0</td></tr> <tr><td>他</td><td>262,724,210</td></tr> <tr><td>一財</td><td>147,171,054</td></tr> </tbody> </table>	国	172,088,747	県	83,140,573	市債	0	他	262,724,210	一財	147,171,054																																																						
国	172,088,747																																																																	
県	83,140,573																																																																	
市債	0																																																																	
他	262,724,210																																																																	
一財	147,171,054																																																																	

2款 保険給付費

項目	事業名	事業費 (単位 円)	主要事業の実績及び成果 (事業内容及び成果)																					
			<p>◎ 認知症対応型通所介護（認知症対応型デイサービス）</p> <table border="1"> <thead> <tr> <th></th> <th>人数</th> <th>給付費（円）</th> </tr> </thead> <tbody> <tr><td>要介護1</td><td>217</td><td>14,240,596</td></tr> <tr><td>要介護2</td><td>115</td><td>10,584,621</td></tr> <tr><td>要介護3</td><td>71</td><td>7,609,707</td></tr> <tr><td>要介護4</td><td>42</td><td>4,941,486</td></tr> <tr><td>要介護5</td><td>29</td><td>3,776,688</td></tr> <tr><td>計</td><td>474</td><td>41,153,098</td></tr> </tbody> </table>		人数	給付費（円）	要介護1	217	14,240,596	要介護2	115	10,584,621	要介護3	71	7,609,707	要介護4	42	4,941,486	要介護5	29	3,776,688	計	474	41,153,098
	人数	給付費（円）																						
要介護1	217	14,240,596																						
要介護2	115	10,584,621																						
要介護3	71	7,609,707																						
要介護4	42	4,941,486																						
要介護5	29	3,776,688																						
計	474	41,153,098																						
			<p>◎ 小規模多機能型居宅介護</p> <table border="1"> <thead> <tr> <th></th> <th>人数</th> <th>給付費（円）</th> </tr> </thead> <tbody> <tr><td>要介護1</td><td>180</td><td>22,816,017</td></tr> <tr><td>要介護2</td><td>76</td><td>13,346,772</td></tr> <tr><td>要介護3</td><td>80</td><td>18,872,429</td></tr> <tr><td>要介護4</td><td>68</td><td>17,179,037</td></tr> <tr><td>要介護5</td><td>25</td><td>7,255,782</td></tr> <tr><td>計</td><td>429</td><td>79,470,037</td></tr> </tbody> </table>		人数	給付費（円）	要介護1	180	22,816,017	要介護2	76	13,346,772	要介護3	80	18,872,429	要介護4	68	17,179,037	要介護5	25	7,255,782	計	429	79,470,037
	人数	給付費（円）																						
要介護1	180	22,816,017																						
要介護2	76	13,346,772																						
要介護3	80	18,872,429																						
要介護4	68	17,179,037																						
要介護5	25	7,255,782																						
計	429	79,470,037																						
			<p>◎ 認知症対応型共同生活介護（グループホーム）</p> <table border="1"> <thead> <tr> <th></th> <th>人数</th> <th>給付費（円）</th> </tr> </thead> <tbody> <tr><td>要介護1</td><td>251</td><td>59,230,521</td></tr> <tr><td>要介護2</td><td>280</td><td>69,362,442</td></tr> <tr><td>要介護3</td><td>419</td><td>105,700,308</td></tr> <tr><td>要介護4</td><td>269</td><td>70,909,158</td></tr> <tr><td>要介護5</td><td>107</td><td>28,235,739</td></tr> <tr><td>計</td><td>1,326</td><td>333,438,168</td></tr> </tbody> </table>		人数	給付費（円）	要介護1	251	59,230,521	要介護2	280	69,362,442	要介護3	419	105,700,308	要介護4	269	70,909,158	要介護5	107	28,235,739	計	1,326	333,438,168
	人数	給付費（円）																						
要介護1	251	59,230,521																						
要介護2	280	69,362,442																						
要介護3	419	105,700,308																						
要介護4	269	70,909,158																						
要介護5	107	28,235,739																						
計	1,326	333,438,168																						
			<p>◎ 定期巡回・随時対応型訪問介護看護</p> <table border="1"> <thead> <tr> <th></th> <th>人数</th> <th>給付費（円）</th> </tr> </thead> <tbody> <tr><td>要介護1</td><td>0</td><td>0</td></tr> <tr><td>要介護2</td><td>4</td><td>404,851</td></tr> <tr><td>要介護3</td><td>16</td><td>2,951,138</td></tr> <tr><td>要介護4</td><td>24</td><td>5,174,032</td></tr> <tr><td>要介護5</td><td>35</td><td>8,463,087</td></tr> <tr><td>計</td><td>79</td><td>16,993,108</td></tr> </tbody> </table>		人数	給付費（円）	要介護1	0	0	要介護2	4	404,851	要介護3	16	2,951,138	要介護4	24	5,174,032	要介護5	35	8,463,087	計	79	16,993,108
	人数	給付費（円）																						
要介護1	0	0																						
要介護2	4	404,851																						
要介護3	16	2,951,138																						
要介護4	24	5,174,032																						
要介護5	35	8,463,087																						
計	79	16,993,108																						

2 款 保険給付費

項目	事業名	事業費 (単位 円)	主要事業の実績及び成果 (事業内容及び成果)																					
			<p>◎ 地域密着型通所介護（小規模デイサービス）</p> <table border="1"> <thead> <tr> <th></th> <th>人数</th> <th>給付費（円）</th> </tr> </thead> <tbody> <tr> <td>要介護 1</td> <td>1,283</td> <td>67,343,214</td> </tr> <tr> <td>要介護 2</td> <td>657</td> <td>43,683,562</td> </tr> <tr> <td>要介護 3</td> <td>458</td> <td>42,374,884</td> </tr> <tr> <td>要介護 4</td> <td>314</td> <td>32,497,620</td> </tr> <tr> <td>要介護 5</td> <td>96</td> <td>8,170,893</td> </tr> <tr> <td>計</td> <td>2,808</td> <td>194,070,173</td> </tr> </tbody> </table>		人数	給付費（円）	要介護 1	1,283	67,343,214	要介護 2	657	43,683,562	要介護 3	458	42,374,884	要介護 4	314	32,497,620	要介護 5	96	8,170,893	計	2,808	194,070,173
	人数	給付費（円）																						
要介護 1	1,283	67,343,214																						
要介護 2	657	43,683,562																						
要介護 3	458	42,374,884																						
要介護 4	314	32,497,620																						
要介護 5	96	8,170,893																						
計	2,808	194,070,173																						
3 施設介護サービス給付費	施設介護サービス給付事業費	1,326,217,145																						
		<table border="1"> <tbody> <tr> <td>国</td> <td>276,823,423</td> </tr> <tr> <td>県</td> <td>232,088,005</td> </tr> <tr> <td>市債</td> <td>0</td> </tr> <tr> <td>他</td> <td>523,855,778</td> </tr> <tr> <td>一財</td> <td>293,449,939</td> </tr> </tbody> </table>	国	276,823,423	県	232,088,005	市債	0	他	523,855,778	一財	293,449,939												
国	276,823,423																							
県	232,088,005																							
市債	0																							
他	523,855,778																							
一財	293,449,939																							
			<p>◎ 介護老人福祉施設（特別養護老人ホーム）</p> <table border="1"> <thead> <tr> <th></th> <th>人数</th> <th>給付費（円）</th> </tr> </thead> <tbody> <tr> <td>要介護 1</td> <td>22</td> <td>4,019,643</td> </tr> <tr> <td>要介護 2</td> <td>42</td> <td>8,864,199</td> </tr> <tr> <td>要介護 3</td> <td>521</td> <td>117,745,589</td> </tr> <tr> <td>要介護 4</td> <td>1,132</td> <td>281,045,701</td> </tr> <tr> <td>要介護 5</td> <td>1,069</td> <td>276,636,935</td> </tr> <tr> <td>計</td> <td>2,786</td> <td>688,312,067</td> </tr> </tbody> </table>		人数	給付費（円）	要介護 1	22	4,019,643	要介護 2	42	8,864,199	要介護 3	521	117,745,589	要介護 4	1,132	281,045,701	要介護 5	1,069	276,636,935	計	2,786	688,312,067
	人数	給付費（円）																						
要介護 1	22	4,019,643																						
要介護 2	42	8,864,199																						
要介護 3	521	117,745,589																						
要介護 4	1,132	281,045,701																						
要介護 5	1,069	276,636,935																						
計	2,786	688,312,067																						
			<p>◎ 介護老人保健施設</p> <table border="1"> <thead> <tr> <th></th> <th>人数</th> <th>給付費（円）</th> </tr> </thead> <tbody> <tr> <td>要介護 1</td> <td>224</td> <td>50,888,292</td> </tr> <tr> <td>要介護 2</td> <td>328</td> <td>85,944,290</td> </tr> <tr> <td>要介護 3</td> <td>331</td> <td>89,960,708</td> </tr> <tr> <td>要介護 4</td> <td>648</td> <td>179,145,679</td> </tr> <tr> <td>要介護 5</td> <td>357</td> <td>100,989,092</td> </tr> <tr> <td>計</td> <td>1,888</td> <td>506,928,061</td> </tr> </tbody> </table>		人数	給付費（円）	要介護 1	224	50,888,292	要介護 2	328	85,944,290	要介護 3	331	89,960,708	要介護 4	648	179,145,679	要介護 5	357	100,989,092	計	1,888	506,928,061
	人数	給付費（円）																						
要介護 1	224	50,888,292																						
要介護 2	328	85,944,290																						
要介護 3	331	89,960,708																						
要介護 4	648	179,145,679																						
要介護 5	357	100,989,092																						
計	1,888	506,928,061																						
			<p>◎ 介護療養型医療施設</p> <table border="1"> <thead> <tr> <th></th> <th>人数</th> <th>給付費（円）</th> </tr> </thead> <tbody> <tr> <td>要介護 1</td> <td>1</td> <td>139,837</td> </tr> <tr> <td>要介護 2</td> <td>0</td> <td>0</td> </tr> <tr> <td>要介護 3</td> <td>0</td> <td>0</td> </tr> <tr> <td>要介護 4</td> <td>97</td> <td>23,602,977</td> </tr> <tr> <td>要介護 5</td> <td>82</td> <td>21,808,885</td> </tr> <tr> <td>計</td> <td>180</td> <td>45,551,699</td> </tr> </tbody> </table>		人数	給付費（円）	要介護 1	1	139,837	要介護 2	0	0	要介護 3	0	0	要介護 4	97	23,602,977	要介護 5	82	21,808,885	計	180	45,551,699
	人数	給付費（円）																						
要介護 1	1	139,837																						
要介護 2	0	0																						
要介護 3	0	0																						
要介護 4	97	23,602,977																						
要介護 5	82	21,808,885																						
計	180	45,551,699																						



2款 保険給付費

項目	事業名	事業費 (単位 円)	主要事業の実績及び成果 (事業内容及び成果)																															
			<p>◎ 介護医療院</p> <table border="1" data-bbox="1050 344 1453 566"> <thead> <tr> <th></th> <th>人数</th> <th>給付費 (円)</th> </tr> </thead> <tbody> <tr><td>要介護1</td><td>0</td><td>0</td></tr> <tr><td>要介護2</td><td>0</td><td>0</td></tr> <tr><td>要介護3</td><td>0</td><td>0</td></tr> <tr><td>要介護4</td><td>116</td><td>41,216,678</td></tr> <tr><td>要介護5</td><td>115</td><td>44,208,640</td></tr> <tr><td>計</td><td>231</td><td>85,425,318</td></tr> </tbody> </table>		人数	給付費 (円)	要介護1	0	0	要介護2	0	0	要介護3	0	0	要介護4	116	41,216,678	要介護5	115	44,208,640	計	231	85,425,318										
	人数	給付費 (円)																																
要介護1	0	0																																
要介護2	0	0																																
要介護3	0	0																																
要介護4	116	41,216,678																																
要介護5	115	44,208,640																																
計	231	85,425,318																																
<p>4 居宅介護福祉用具購入費</p>	<p>居宅介護福祉用具購入事業費</p>	<p>3,937,412</p> <table border="1" data-bbox="576 842 804 1003"> <tbody> <tr><td>国</td><td>1,018,733</td></tr> <tr><td>県</td><td>492,176</td></tr> <tr><td>市債</td><td>0</td></tr> <tr><td>他</td><td>1,555,277</td></tr> <tr><td>一財</td><td>871,226</td></tr> </tbody> </table>	国	1,018,733	県	492,176	市債	0	他	1,555,277	一財	871,226	<p>◎ 福祉用具購入費</p> <table border="1" data-bbox="1050 1059 1453 1281"> <thead> <tr> <th></th> <th>人数</th> <th>給付費 (円)</th> </tr> </thead> <tbody> <tr><td>要介護1</td><td>56</td><td>1,309,782</td></tr> <tr><td>要介護2</td><td>57</td><td>1,394,776</td></tr> <tr><td>要介護3</td><td>31</td><td>736,360</td></tr> <tr><td>要介護4</td><td>20</td><td>410,844</td></tr> <tr><td>要介護5</td><td>5</td><td>85,650</td></tr> <tr><td>計</td><td>169</td><td>3,937,412</td></tr> </tbody> </table>		人数	給付費 (円)	要介護1	56	1,309,782	要介護2	57	1,394,776	要介護3	31	736,360	要介護4	20	410,844	要介護5	5	85,650	計	169	3,937,412
国	1,018,733																																	
県	492,176																																	
市債	0																																	
他	1,555,277																																	
一財	871,226																																	
	人数	給付費 (円)																																
要介護1	56	1,309,782																																
要介護2	57	1,394,776																																
要介護3	31	736,360																																
要介護4	20	410,844																																
要介護5	5	85,650																																
計	169	3,937,412																																
<p>5 居宅介護住宅改修費</p>	<p>居宅介護住宅改修事業費</p>	<p>6,906,802</p> <table border="1" data-bbox="576 1494 804 1655"> <tbody> <tr><td>国</td><td>1,787,008</td></tr> <tr><td>県</td><td>863,350</td></tr> <tr><td>市債</td><td>0</td></tr> <tr><td>他</td><td>2,728,187</td></tr> <tr><td>一財</td><td>1,528,257</td></tr> </tbody> </table>	国	1,787,008	県	863,350	市債	0	他	2,728,187	一財	1,528,257	<p>◎ 住宅改修費</p> <table border="1" data-bbox="1050 1709 1453 1930"> <thead> <tr> <th></th> <th>人数</th> <th>給付費 (円)</th> </tr> </thead> <tbody> <tr><td>要介護1</td><td>33</td><td>2,850,622</td></tr> <tr><td>要介護2</td><td>18</td><td>1,853,998</td></tr> <tr><td>要介護3</td><td>9</td><td>934,100</td></tr> <tr><td>要介護4</td><td>9</td><td>1,268,082</td></tr> <tr><td>要介護5</td><td>0</td><td>0</td></tr> <tr><td>計</td><td>69</td><td>6,906,802</td></tr> </tbody> </table>		人数	給付費 (円)	要介護1	33	2,850,622	要介護2	18	1,853,998	要介護3	9	934,100	要介護4	9	1,268,082	要介護5	0	0	計	69	6,906,802
国	1,787,008																																	
県	863,350																																	
市債	0																																	
他	2,728,187																																	
一財	1,528,257																																	
	人数	給付費 (円)																																
要介護1	33	2,850,622																																
要介護2	18	1,853,998																																
要介護3	9	934,100																																
要介護4	9	1,268,082																																
要介護5	0	0																																
計	69	6,906,802																																

2 款 保険給付費

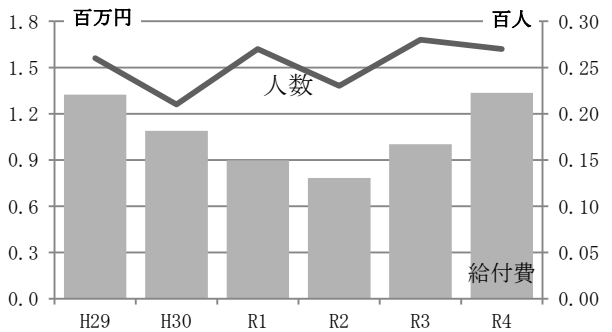
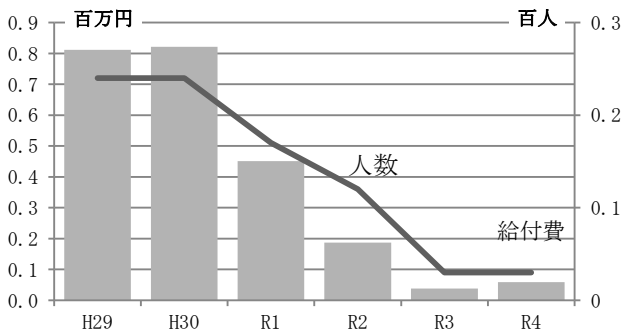
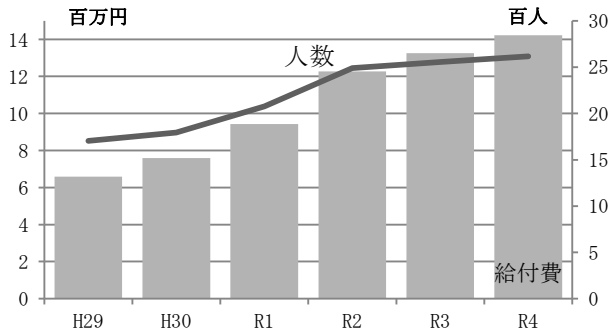
項目	事業名	事業費 (単位 円)	主要事業の実績及び成果 (事業内容及び成果)																					
6 居宅介護サービス サービス 計画給付費	居宅介護サービス 計画給付費	224,338,009	◎ 居宅介護支援 <table border="1"> <thead> <tr> <th></th> <th>人数</th> <th>給付費 (円)</th> </tr> </thead> <tbody> <tr> <td>要介護1</td> <td>6,050</td> <td>81,602,466</td> </tr> <tr> <td>要介護2</td> <td>3,916</td> <td>52,461,522</td> </tr> <tr> <td>要介護3</td> <td>2,431</td> <td>41,305,612</td> </tr> <tr> <td>要介護4</td> <td>2,121</td> <td>35,597,184</td> </tr> <tr> <td>要介護5</td> <td>774</td> <td>13,371,225</td> </tr> <tr> <td>計</td> <td>15,292</td> <td>224,338,009</td> </tr> </tbody> </table>		人数	給付費 (円)	要介護1	6,050	81,602,466	要介護2	3,916	52,461,522	要介護3	2,431	41,305,612	要介護4	2,121	35,597,184	要介護5	774	13,371,225	計	15,292	224,338,009
				人数	給付費 (円)																			
		要介護1		6,050	81,602,466																			
		要介護2		3,916	52,461,522																			
		要介護3		2,431	41,305,612																			
		要介護4		2,121	35,597,184																			
要介護5	774	13,371,225																						
計	15,292	224,338,009																						
国	58,043,332																							
県	28,042,251																							
市債	0																							
他	88,613,513																							
一財	49,638,913																							
(2) 介護予防 サービス 等 諸 費																								
1 介護予防 サービス 給 付 費	介護予防サービス 給 付 事 業 費	37,828,158	◎ 介護予防訪問看護 <table border="1"> <thead> <tr> <th></th> <th>人数</th> <th>給付費 (円)</th> </tr> </thead> <tbody> <tr> <td>要支援1</td> <td>84</td> <td>1,954,260</td> </tr> <tr> <td>要支援2</td> <td>116</td> <td>3,170,546</td> </tr> <tr> <td>計</td> <td>200</td> <td>5,124,806</td> </tr> </tbody> </table>		人数	給付費 (円)	要支援1	84	1,954,260	要支援2	116	3,170,546	計	200	5,124,806									
				人数	給付費 (円)																			
		要支援1		84	1,954,260																			
		要支援2		116	3,170,546																			
		計		200	5,124,806																			
		国		9,784,388																				
県	4,731,473																							
市債	0																							
他	14,942,122																							
一財	8,370,175																							
◎ 介護予防訪問リハビリテーション <table border="1"> <thead> <tr> <th></th> <th>人数</th> <th>給付費 (円)</th> </tr> </thead> <tbody> <tr> <td>要支援1</td> <td>101</td> <td>2,259,721</td> </tr> <tr> <td>要支援2</td> <td>166</td> <td>4,861,324</td> </tr> <tr> <td>計</td> <td>267</td> <td>7,121,045</td> </tr> </tbody> </table>				人数	給付費 (円)	要支援1	101	2,259,721	要支援2	166	4,861,324	計	267	7,121,045										
	人数	給付費 (円)																						
要支援1	101	2,259,721																						
要支援2	166	4,861,324																						
計	267	7,121,045																						

2款 保険給付費

項目	事業名	事業費 (単位 円)	主要事業の実績及び成果 (事業内容及び成果)												
			<p>◎ 介護予防居宅療養管理指導</p> <table border="1"> <thead> <tr> <th></th> <th>人数</th> <th>給付費 (円)</th> </tr> </thead> <tbody> <tr> <td>要支援1</td> <td>39</td> <td>329,589</td> </tr> <tr> <td>要支援2</td> <td>20</td> <td>116,676</td> </tr> <tr> <td>計</td> <td>59</td> <td>446,265</td> </tr> </tbody> </table>		人数	給付費 (円)	要支援1	39	329,589	要支援2	20	116,676	計	59	446,265
	人数	給付費 (円)													
要支援1	39	329,589													
要支援2	20	116,676													
計	59	446,265													
			<p>◎ 介護予防通所リハビリテーション</p> <table border="1"> <thead> <tr> <th></th> <th>人数</th> <th>給付費 (円)</th> </tr> </thead> <tbody> <tr> <td>要支援1</td> <td>90</td> <td>2,062,633</td> </tr> <tr> <td>要支援2</td> <td>181</td> <td>7,710,786</td> </tr> <tr> <td>計</td> <td>271</td> <td>9,773,419</td> </tr> </tbody> </table>		人数	給付費 (円)	要支援1	90	2,062,633	要支援2	181	7,710,786	計	271	9,773,419
	人数	給付費 (円)													
要支援1	90	2,062,633													
要支援2	181	7,710,786													
計	271	9,773,419													
			<p>◎ 介護予防短期入所生活介護 (ショートステイ)</p> <table border="1"> <thead> <tr> <th></th> <th>人数</th> <th>給付費 (円)</th> </tr> </thead> <tbody> <tr> <td>要支援1</td> <td>1</td> <td>13,914</td> </tr> <tr> <td>要支援2</td> <td>27</td> <td>1,002,506</td> </tr> <tr> <td>計</td> <td>28</td> <td>1,016,420</td> </tr> </tbody> </table>		人数	給付費 (円)	要支援1	1	13,914	要支援2	27	1,002,506	計	28	1,016,420
	人数	給付費 (円)													
要支援1	1	13,914													
要支援2	27	1,002,506													
計	28	1,016,420													
			<p>◎ 介護予防短期入所療養介護 (ショートステイ)</p> <table border="1"> <thead> <tr> <th></th> <th>人数</th> <th>給付費 (円)</th> </tr> </thead> <tbody> <tr> <td>要支援1</td> <td>0</td> <td>0</td> </tr> <tr> <td>要支援2</td> <td>2</td> <td>59,760</td> </tr> <tr> <td>計</td> <td>2</td> <td>59,760</td> </tr> </tbody> </table>		人数	給付費 (円)	要支援1	0	0	要支援2	2	59,760	計	2	59,760
	人数	給付費 (円)													
要支援1	0	0													
要支援2	2	59,760													
計	2	59,760													

2 款 保険給付費

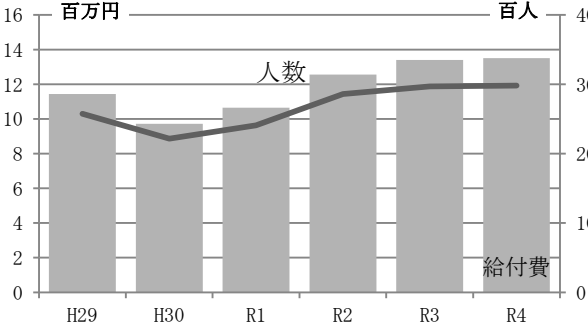
項 目	事 業 名	事 業 費 (単位 円)	主 要 事 業 の 実 績 及 び 成 果 (事 業 内 容 及 び 成 果)																								
			<p>◎ 介護予防福祉用具貸与</p> <table border="1" data-bbox="1050 344 1453 472"> <thead> <tr> <th></th> <th>人数</th> <th>給付費 (円)</th> </tr> </thead> <tbody> <tr> <td>要支援 1</td> <td>966</td> <td>4,463,162</td> </tr> <tr> <td>要支援 2</td> <td>1,651</td> <td>9,765,531</td> </tr> <tr> <td>計</td> <td>2,617</td> <td>14,228,693</td> </tr> </tbody> </table> <p>◎ 介護予防特定施設入居者生活介護</p> <table border="1" data-bbox="1050 779 1453 907"> <thead> <tr> <th></th> <th>人数</th> <th>給付費 (円)</th> </tr> </thead> <tbody> <tr> <td>要支援 1</td> <td>1</td> <td>19,185</td> </tr> <tr> <td>要支援 2</td> <td>2</td> <td>39,879</td> </tr> <tr> <td>計</td> <td>3</td> <td>59,064</td> </tr> </tbody> </table>		人数	給付費 (円)	要支援 1	966	4,463,162	要支援 2	1,651	9,765,531	計	2,617	14,228,693		人数	給付費 (円)	要支援 1	1	19,185	要支援 2	2	39,879	計	3	59,064
	人数	給付費 (円)																									
要支援 1	966	4,463,162																									
要支援 2	1,651	9,765,531																									
計	2,617	14,228,693																									
	人数	給付費 (円)																									
要支援 1	1	19,185																									
要支援 2	2	39,879																									
計	3	59,064																									
<p>2 地域密着型 介護予防サー ビス給付費</p>	<p>地域密着型介護 予防サービス給付 事 業 費</p>	<p>1,634,049</p> <table border="1" data-bbox="580 1240 804 1406"> <tbody> <tr> <td>国</td> <td>422,781</td> </tr> <tr> <td>県</td> <td>204,256</td> </tr> <tr> <td>市債</td> <td>0</td> </tr> <tr> <td>他</td> <td>645,449</td> </tr> <tr> <td>一財</td> <td>361,563</td> </tr> </tbody> </table>	国	422,781	県	204,256	市債	0	他	645,449	一財	361,563	<p>◎ 介護予防認知症対応型通所介護 (認知症対応型デイサービス)</p> <table border="1" data-bbox="1050 1458 1453 1585"> <thead> <tr> <th></th> <th>人数</th> <th>給付費 (円)</th> </tr> </thead> <tbody> <tr> <td>要支援 1</td> <td>10</td> <td>321,201</td> </tr> <tr> <td>要支援 2</td> <td>17</td> <td>1,013,337</td> </tr> <tr> <td>計</td> <td>27</td> <td>1,334,538</td> </tr> </tbody> </table>		人数	給付費 (円)	要支援 1	10	321,201	要支援 2	17	1,013,337	計	27	1,334,538		
国	422,781																										
県	204,256																										
市債	0																										
他	645,449																										
一財	361,563																										
	人数	給付費 (円)																									
要支援 1	10	321,201																									
要支援 2	17	1,013,337																									
計	27	1,334,538																									



2款 保険給付費

項目	事業名	事業費 (単位 円)	主要事業の実績及び成果 (事業内容及び成果)												
			<p>◎ 介護予防小規模多機能型居宅介護</p> <table border="1"> <thead> <tr> <th></th> <th>人数</th> <th>給付費 (円)</th> </tr> </thead> <tbody> <tr> <td>要支援1</td> <td>0</td> <td>0</td> </tr> <tr> <td>要支援2</td> <td>4</td> <td>299,511</td> </tr> <tr> <td>計</td> <td>4</td> <td>299,511</td> </tr> </tbody> </table>		人数	給付費 (円)	要支援1	0	0	要支援2	4	299,511	計	4	299,511
	人数	給付費 (円)													
要支援1	0	0													
要支援2	4	299,511													
計	4	299,511													
3 介護予防福祉用具購入費	介護予防福祉用具購入事業費	693,019													
		国	179,306												
		県	86,627												
		市債	0												
		他	273,742												
		一財	153,344												
			◎ 介護予防福祉用具購入費												
			<table border="1"> <thead> <tr> <th></th> <th>人数</th> <th>給付費 (円)</th> </tr> </thead> <tbody> <tr> <td>要支援1</td> <td>13</td> <td>207,126</td> </tr> <tr> <td>要支援2</td> <td>24</td> <td>485,893</td> </tr> <tr> <td>計</td> <td>37</td> <td>693,019</td> </tr> </tbody> </table>		人数	給付費 (円)	要支援1	13	207,126	要支援2	24	485,893	計	37	693,019
	人数	給付費 (円)													
要支援1	13	207,126													
要支援2	24	485,893													
計	37	693,019													
4 介護予防住宅改修費	介護予防住宅改修事業費	2,954,543													
		国	764,434												
		県	369,318												
		市債	0												
		他	1,167,045												
		一財	653,746												
			◎ 介護予防住宅改修費												
			<table border="1"> <thead> <tr> <th></th> <th>人数</th> <th>給付費 (円)</th> </tr> </thead> <tbody> <tr> <td>要支援1</td> <td>10</td> <td>746,594</td> </tr> <tr> <td>要支援2</td> <td>20</td> <td>2,207,949</td> </tr> <tr> <td>計</td> <td>30</td> <td>2,954,543</td> </tr> </tbody> </table>		人数	給付費 (円)	要支援1	10	746,594	要支援2	20	2,207,949	計	30	2,954,543
	人数	給付費 (円)													
要支援1	10	746,594													
要支援2	20	2,207,949													
計	30	2,954,543													

2 款 保険給付費

項 目	事 業 名	事 業 費 (単位 円)	主 要 事 業 の 実 績 及 び 成 果 (事 業 内 容 及 び 成 果)												
5 介 護 予 防 サ ー ビ ス 計 画 給 付 費	介 護 予 防 サ ー ビ ス 計 画 給 付 事 業 費	13,503,780	◎ 介 護 予 防 支 援 <table border="1" data-bbox="1050 593 1449 719"> <thead> <tr> <th></th> <th>人 数</th> <th>給 付 費 (円)</th> </tr> </thead> <tbody> <tr> <td>要 支 援 1</td> <td>1,160</td> <td>5,290,800</td> </tr> <tr> <td>要 支 援 2</td> <td>1,821</td> <td>8,212,980</td> </tr> <tr> <td>計</td> <td>2,981</td> <td>13,503,780</td> </tr> </tbody> </table>		人 数	給 付 費 (円)	要 支 援 1	1,160	5,290,800	要 支 援 2	1,821	8,212,980	計	2,981	13,503,780
				人 数	給 付 費 (円)										
		要 支 援 1		1,160	5,290,800										
		要 支 援 2		1,821	8,212,980										
		計		2,981	13,503,780										
国	3,493,855														
県	1,687,972														
市債	0														
他	5,333,993														
一財	2,987,960														
															
(3) その他諸費															
1 審 査 支 払 手 数 料	審 査 支 払 手 数 料	3,913,202	◎ 審 査 支 払 手 数 料 ・ 審 査 件 数 67,469 件												
		国		996,430											
		県		505,190											
		市債		0											
		他		1,545,714											
一財	865,868														
(4) 高 額 介 護 サ ー ビ ス 等 費															
1 高 額 介 護 サ ー ビ ス 費	高 額 介 護 サ ー ビ ス 事 業 費	85,097,199	◎ 高 額 介 護 サ ー ビ ス 費 ・ 給 付 件 数 7,333 件												
		国		22,016,832											
		県		10,636,907											
		市債		0											
		他		33,614,568											
一財	18,828,892														
2 高 額 介 護 予 防 サ ー ビ ス 費	高 額 介 護 予 防 サ ー ビ ス 事 業 費	23,450	◎ 高 額 介 護 予 防 サ ー ビ ス 費 ・ 給 付 件 数 58 件												
		国		6,067											
		県		2,931											
		市債		0											
		他		9,263											
一財	5,189														

2款 保険給付費

項目	事業名	事業費 (単位 円)	主要事業の実績及び成果 (事業内容及び成果)																																													
(5) 高額医療合算 介護サービス 等費																																																
1 高額医療合算 介護サービス 費	高額医療合算 介護サービス 事業費	9,184,444	◎ 高額医療合算介護サービス費 ・ 給付件数 338 件																																													
		国 2,376,306																																														
		県 1,148,055																																														
		市債 0																																														
		他 3,627,855																																														
一財 2,032,228																																																
2 高額医療合算 介護予防サー ビス費	高額医療合算介護 予防サービス 事業費	7,289	◎ 高額医療合算介護予防サービス費 ・ 給付件数 1 件																																													
		国 1,886																																														
		県 911																																														
		市債 0																																														
		他 2,879																																														
一財 1,613																																																
(6) 特定入所者 介護サービス 等費																																																
1 特定入所者 介護 サービス費	特定入所者介護 サービス事業費	109,692,473	◎ 特定入所者介護サービス費																																													
		国 23,511,406																																														
		県 18,581,061																																														
		市債 0																																														
		他 43,328,527																																														
		一財 24,271,479																																														
		<table border="1"> <thead> <tr> <th>種類</th> <th>件数(件)</th> <th>給付費(円)</th> </tr> </thead> <tbody> <tr> <td>食費</td> <td>3,987</td> <td>70,880,030</td> </tr> <tr> <td>介護老人福祉施設</td> <td>1,973</td> <td>43,615,380</td> </tr> <tr> <td>介護老人保健施設</td> <td>841</td> <td>17,595,035</td> </tr> <tr> <td>介護療養型医療施設</td> <td>102</td> <td>2,216,817</td> </tr> <tr> <td>介護医療院</td> <td>82</td> <td>811,055</td> </tr> <tr> <td>短期入所生活介護</td> <td>721</td> <td>5,411,898</td> </tr> <tr> <td>短期入所療養介護</td> <td>268</td> <td>1,229,845</td> </tr> <tr> <td>居住費</td> <td>3,687</td> <td>38,903,458</td> </tr> <tr> <td>介護老人福祉施設</td> <td>1,990</td> <td>31,498,867</td> </tr> <tr> <td>介護老人保健施設</td> <td>549</td> <td>1,551,568</td> </tr> <tr> <td>介護療養型医療施設</td> <td>63</td> <td>148,280</td> </tr> <tr> <td>介護医療院</td> <td>85</td> <td>40,256</td> </tr> <tr> <td>短期入所生活介護</td> <td>729</td> <td>5,600,387</td> </tr> <tr> <td>短期入所療養介護</td> <td>271</td> <td>64,100</td> </tr> </tbody> </table>		種類	件数(件)	給付費(円)	食費	3,987	70,880,030	介護老人福祉施設	1,973	43,615,380	介護老人保健施設	841	17,595,035	介護療養型医療施設	102	2,216,817	介護医療院	82	811,055	短期入所生活介護	721	5,411,898	短期入所療養介護	268	1,229,845	居住費	3,687	38,903,458	介護老人福祉施設	1,990	31,498,867	介護老人保健施設	549	1,551,568	介護療養型医療施設	63	148,280	介護医療院	85	40,256	短期入所生活介護	729	5,600,387	短期入所療養介護	271	64,100
種類	件数(件)	給付費(円)																																														
食費	3,987	70,880,030																																														
介護老人福祉施設	1,973	43,615,380																																														
介護老人保健施設	841	17,595,035																																														
介護療養型医療施設	102	2,216,817																																														
介護医療院	82	811,055																																														
短期入所生活介護	721	5,411,898																																														
短期入所療養介護	268	1,229,845																																														
居住費	3,687	38,903,458																																														
介護老人福祉施設	1,990	31,498,867																																														
介護老人保健施設	549	1,551,568																																														
介護療養型医療施設	63	148,280																																														
介護医療院	85	40,256																																														
短期入所生活介護	729	5,600,387																																														
短期入所療養介護	271	64,100																																														
2 特定入所者 介護予防 サービス費	特定入所者介護 予防サービス 事業費	75,529	◎ 特定入所者介護予防サービス費																																													
		国 19,542																																														
		県 9,441																																														
		市債 0																																														
		他 29,834																																														
		一財 16,712																																														
		<table border="1"> <thead> <tr> <th>種類</th> <th>件数(件)</th> <th>給付費(円)</th> </tr> </thead> <tbody> <tr> <td>食費</td> <td>12</td> <td>38,184</td> </tr> <tr> <td>短期入所生活介護</td> <td>12</td> <td>38,184</td> </tr> <tr> <td>短期入所療養介護</td> <td>0</td> <td>0</td> </tr> <tr> <td>居住費</td> <td>12</td> <td>37,345</td> </tr> <tr> <td>短期入所生活介護</td> <td>12</td> <td>37,345</td> </tr> <tr> <td>短期入所療養介護</td> <td>0</td> <td>0</td> </tr> </tbody> </table>		種類	件数(件)	給付費(円)	食費	12	38,184	短期入所生活介護	12	38,184	短期入所療養介護	0	0	居住費	12	37,345	短期入所生活介護	12	37,345	短期入所療養介護	0	0																								
種類	件数(件)	給付費(円)																																														
食費	12	38,184																																														
短期入所生活介護	12	38,184																																														
短期入所療養介護	0	0																																														
居住費	12	37,345																																														
短期入所生活介護	12	37,345																																														
短期入所療養介護	0	0																																														

3款 基金積立金

項目	事業名	事業費 (単位 円)	主要事業の実績及び成果 (事業内容及び成果)							
(1) 基金積立金										
1 介護給付費準備基金積立金	基金積立金	63,569,000	◎ 介護給付費準備基金 介護保険財政の安定化のため、事業計画（3か年）に基づき基金運用した。 (単位：円)							
		国		0						
		県		0						
		市債		0						
		他		159,643						
		一財		63,409,357						
		<table border="1"> <thead> <tr> <th>令和3年度末 現在高</th> <th>本年度 積立額</th> <th>本年度 取崩額</th> <th>令和4年度末 現在高</th> </tr> </thead> <tbody> <tr> <td>319,287,502</td> <td>63,569,000</td> <td>0</td> <td>382,856,502</td> </tr> </tbody> </table>	令和3年度末 現在高	本年度 積立額	本年度 取崩額	令和4年度末 現在高	319,287,502	63,569,000	0	382,856,502
令和3年度末 現在高	本年度 積立額	本年度 取崩額	令和4年度末 現在高							
319,287,502	63,569,000	0	382,856,502							

4款 地域支援事業費

項目	事業名	事業費 (単位 円)	主要事業の実績及び成果 (事業内容及び成果)	
(1) 介護予防・生活支援サービス事業費				
1 介護予防・生活支援サービス事業費 (第1号訪問事業、第1号通所事業、第1号生活支援事業)	介護予防・生活支援サービス事業費 (第1号訪問事業、第1号通所事業、第1号生活支援事業)	99,832,172	◎ 訪問型サービス事業 要支援認定者及び基本チェックリスト該当者が、要支援又は要介護状態となることを予防し、地域において自立した生活を送ることができるよう家事援助等の生活支援を行った。 ・訪問介護相当サービス ホームヘルパーによる身体介護・生活援助 585人 ・訪問型サービスA ホームヘルパーによる生活援助等 49人 ・訪問型サービスC 保健師等による訪問指導 7人 ◎ 基準緩和型サービス従事者研修事業 高齢者の自宅に訪問し、日常生活の援助を行う訪問型サービスA従事者となるための養成研修を実施する。 基準緩和型サービス従事者研修 1回 ◎ 通所型サービス事業 要支援認定者及び基本チェックリスト該当者が、閉じこもり予防等や自立支援に資する通所事業を行い、要支援又は要介護状態となることを予防する。 ・通所介護相当サービス 2,359人 ・通所型サービスA 基準緩和型サービス 761人 生きがいデイサービス事業 239回 実人数 72人 延べ 1,154人 ・通所型サービスC ちょ筋健脚教室 64回 実人数 16人 延べ 400人 プールでちょ筋健脚教室 64回 実人数 16人 延べ 417人	
		国		33,865,918
		県		12,418,806
		市債		0
		他		39,725,148
		一財		13,822,300

4 款 地域支援事業費

項 目	事 業 名	事 業 費 (単位 円)	主 要 事 業 の 実 績 及 び 成 果 (事 業 内 容 及 び 成 果)
			お口きたえて体も元気教室 30回 実人数 33人 延べ 169人
2	介護予防・生活支援サービス費 (第1号介護予防支援事業)	5,862,091 国 1,510,224 県 725,986 市債 0 他 2,348,317 一財 1,277,564	◎ 自立保持のための身体的・精神的・社会的機能の維持向上を目的として、ケアプランを作成した。 ・介護予防ケアマネジメント 2,364件
(2)	包括的支援事業・任意事業費		
1	総合相談支援・権利擁護事業費	3,866,050 国 1,483,963 県 741,982 市債 0 他 753,582 一財 886,523	◎ 地域の高齢者の実態把握や介護サービス以外の生活支援サービスとの調整を行った。 ・相談件数 延べ 5,115件 ◎ 高齢者虐待の早期発見・防止等権利擁護のための事業を実施した。 ・相談件数 延べ 202件
2	包括的・継続的ケアマネジメント支援事業費	101,150 国 38,943 県 19,471 市債 0 他 19,471 一財 23,265	◎ 高齢者一人一人の状態変化に対応して、包括的・継続的なケアマネジメントを後方支援するための業務を実施した。 ・介護支援専門員連絡会・研修会 6回 ・介護支援専門員に対する個別指導等 758件
3	任意事業費	220,983 国 85,080 県 42,539 市債 0 他 42,639 一財 50,725	◎ 介護給付費を通知することにより、利用者のサービス利用にかかる意識の啓発をし、不正請求の防止に努めた。 ・費用通知 1回
	家族介護支援事業	16,102,800 国 6,199,578 県 3,099,789 市債 0 他 3,099,789 一財 3,703,644	◎ 介護による、家族等の身体的・精神的・経済的な負担軽減を図った。 ・要介護高齢者等介護用品給付事業 給付券交付者数 459人 延べ利用件数 2,470件 事業費 14,673,247円 ・家族介護者交流事業 交流会の開催 4回 参加者数 延べ 58人 事業費 67,043円

4 款 地域支援事業費

項 目	事 業 名	事 業 費 (単位 円)	主 要 事 業 の 実 績 及 び 成 果 (事 業 内 容 及 び 成 果)
			<ul style="list-style-type: none"> ・高齢者見守り・徘徊SOSネットワーク事業 利用登録者数 97 人 支援者登録件数 539 件 委託料 972,510 円 ・要介護者在宅介護者慰労金 支給人数 13 人 支給金額 390,000 円
	地域自立生活支援等事業費	3,194,000	◎ 高齢者が地域において、自立した生活を継続するための事業を実施した。 <ul style="list-style-type: none"> ・配食サービス事業 利用者数 73 人 延べ利用回数 15,950 回 事業費 3,190,000 円 ・住宅改修支援事業 申請件数 2 件 補助金額 4,000 円
	成年後見制度利用支援事業費	615,623	◎ 判断能力の十分でない高齢者の権利と財産を守るために、成年後見制度を利用する際の必要な手続き等を支援した。 <ul style="list-style-type: none"> ・制度利用相談件数 延べ 92 件
	認知症サポーター等養成事業費	158,813	◎ 認知症について正しく理解し、認知症の方やその家族を温かく見守り支援する「認知症サポーター」を養成する事業を実施した。 <ul style="list-style-type: none"> ・認知症サポーター養成講座 14 回 337 人
4 生活支援体制整備事業費	生活支援体制整備事業費	5,640,198	◎ 高齢者の多様な生活支援や社会参加のニーズに応えるため、多様な生活支援等サービスを整備していくとともに、生活支援等サービスを担う事業主体の支援、協働体制の充実・強化を図った。 <ul style="list-style-type: none"> ・第1層協議体（なかのなっちょ隊[®]）の開催 4 回 ・研修会 1 回
5 在宅医療・介護連携推進事業費	在宅医療・介護連携推進事業費	70,000	◎ 関係機関が連携し、多職種共同により在宅医療・介護を一体的に提供できる体制を構築するため、医師会等と連携しながら地域の関係機関の連携体制の構築を図った。 <ul style="list-style-type: none"> ・「北信地域入退院医療介護連携ルール」の活用 ・エンディングノートの活用 ・在宅医療・介護連携推進研修会の開催 1 回

4 款 地域支援事業費

項目	事業名	事業費 (単位 円)	主要事業の実績及び成果 (事業内容及び成果)
6 認知症総合支援事業費	認知症総合支援事業費	388,352	◎ 「認知症地域支援推進員」、「認知症初期集中支援チーム員」を配置し、認知症ケアの向上を図るための取組みを推進した。 ・認知症初期集中支援チーム員会議の開催 5 回 ・認知症初期集中支援チーム検討委員会の開催 1 回 ・認知症地域支援推進員配置人数 2 人
		国 149,515	
		県 74,757	
		市債 0	
		他 74,757	
一財 89,323			
(3) 一般介護予防事業費			
1 一般介護予防事業費	一般介護予防事業費	8,676,563	◎ 介護予防把握事業 閉じこもり等何らかの支援を必要とする高齢者の把握のため、65歳以上になる者に対し、元気度チェック（基本チェックリスト）を行い、介護予防活動等へつなげた。 ・基本チェックリスト及び介護予防事業等の案内文を送付した。 65歳の者 556 人 ◎ 介護予防普及啓発事業 地域全体で介護予防に関する知識とその重要性についての認識を共有し、高齢者自らの自主的な介護予防への取組みを支援する環境整備を行った。 ・介護予防情報誌発行 2 回 ・さんさん講座 21 回 629 人（延べ） ・わかがえり教室 36 回 313 人（延べ） ・ひざ腰らくらく教室 5 回 45 人（延べ） ・口腔機能向上教室 11 回 94 人（延べ） ・栄養改善事業 33 回 412 人（延べ） ・熟年男の部活動～運動の時間ですよ～ 24 回 169 人（延べ） ・フレ！フレ！介護予防サポーター養成教室 14 回 98 人（延べ） ◎ 地域リハビリテーション活動支援事業 リハビリ専門職が運動機能や生活、住環境等の評価を行い、日常生活動作や軽運動、福祉用具の使用、環境整備や適切な介護サービス等の利用について相談指導に応じ、効果的かつ適切な支援方法の助言を行う。また、介護サービス事業所職員への集団活動での活動内容や方法及び自立支援に繋がる支援や方法について提案した。 ・ケアマネジメント支援 13 人 ・団体支援 2 施設 ◎ 地域介護予防活動支援事業 高齢者が健康づくり、介護予防活動を主体的に継続して行えるよう、サロンや自主グループ等へ運動の専門職を派遣し、運動指導を行った。 ・みんなでなっちょ！体操出前講座 グループ活動支援 35 回 311 人（延べ） 体験教室 37 回 390 人（延べ）
		国 4,164,749	
		県 1,084,571	
		市債 0	
		他 3,427,243	
		一財 0	

4 款 地域支援事業費

項 目	事 業 名	事 業 費 (単位 円)	主 要 事 業 の 実 績 及 び 成 果 (事 業 内 容 及 び 成 果)										
			◎ 介護支援ボランティアポイント事業 高齢者のボランティア活動を支援し、高齢者自身の社会参加を通じた介護予防を促進するため、ボランティアの活動実績を「ポイント」として評価し、ポイントに応じた付加価値を還元した。 ・介護支援ボランティアポイント登録者 45 人										
(4) その他諸費													
1 審査支払手数料	審査支払手数料	215,644 <table border="1" data-bbox="576 719 804 875"> <tr> <td>国</td> <td>56,072</td> </tr> <tr> <td>県</td> <td>26,955</td> </tr> <tr> <td>市債</td> <td>0</td> </tr> <tr> <td>他</td> <td>85,179</td> </tr> <tr> <td>一財</td> <td>47,438</td> </tr> </table>	国	56,072	県	26,955	市債	0	他	85,179	一財	47,438	◎ 介護予防・日常生活生活支援総合事業費 審査支払手数料 ・審査件数 3,718 件
国	56,072												
県	26,955												
市債	0												
他	85,179												
一財	47,438												

倭財産区事業特別会計
1款 総務費

項目	事業名	事業費 (単位 円)	主要事業の実績及び成果 (事業内容及び成果)										
(1) 総務管理費													
1 一般管理費	一般管理事務費	256,125	◎ 倭財産区所有の財産の適正な管理業務を行った。 ・財産管理状況 <table border="1" data-bbox="831 501 1497 595"> <thead> <tr> <th>区分</th> <th>内訳</th> <th>土地面積 (㎡)</th> <th>合計面積 (㎡)</th> </tr> </thead> <tbody> <tr> <td rowspan="2">山林</td> <td>スキー場</td> <td>136,911.00</td> <td rowspan="2">1,630,913.12</td> </tr> <tr> <td>山林</td> <td>1,494,002.12</td> </tr> </tbody> </table>	区分	内訳	土地面積 (㎡)	合計面積 (㎡)	山林	スキー場	136,911.00	1,630,913.12	山林	1,494,002.12
		区分		内訳	土地面積 (㎡)	合計面積 (㎡)							
		山林		スキー場	136,911.00	1,630,913.12							
				山林	1,494,002.12								
		国		0									
		県		0									
市債	0												
他	256,125												
一財	0												
			◎ 倭財産区財産造成基金 運用により生じた益金等を財産区財産造成の費用に充てるため積立てた。 (単位:円) <table border="1" data-bbox="831 748 1453 875"> <thead> <tr> <th>令和3年度末 現在高</th> <th>本年度 積立額</th> <th>本年度 取崩額</th> <th>令和4年度末 現在高</th> </tr> </thead> <tbody> <tr> <td>20,772,000</td> <td>5,200</td> <td>0</td> <td>20,777,200</td> </tr> </tbody> </table>	令和3年度末 現在高	本年度 積立額	本年度 取崩額	令和4年度末 現在高	20,772,000	5,200	0	20,777,200		
令和3年度末 現在高	本年度 積立額	本年度 取崩額	令和4年度末 現在高										
20,772,000	5,200	0	20,777,200										

永田財産区事業特別会計
1款 総務費

項目	事業名	事業費 (単位 円)	主要事業の実績及び成果 (事業内容及び成果)												
(1) 総務管理費															
1 一般管理費	一般管理事務費	339,164	◎ 永田財産区所有の山林の適正な管理業務を行った。 ・財産管理状況 <table border="1"> <thead> <tr> <th>区分</th> <th>土地面積 (㎡)</th> </tr> </thead> <tbody> <tr> <td>山林</td> <td>845,805.00</td> </tr> </tbody> </table> ◎ 永田財産区財産造成基金 運用により生じた益金等を財産区財産造成の費用に充てるため積立した。 (単位:円) <table border="1"> <thead> <tr> <th>令和3年度末 現在高</th> <th>本年度 積立額</th> <th>本年度 取崩額</th> <th>令和4年度末 現在高</th> </tr> </thead> <tbody> <tr> <td>15,179,721</td> <td>114,649</td> <td>381,000</td> <td>14,913,370</td> </tr> </tbody> </table>	区分	土地面積 (㎡)	山林	845,805.00	令和3年度末 現在高	本年度 積立額	本年度 取崩額	令和4年度末 現在高	15,179,721	114,649	381,000	14,913,370
		区分		土地面積 (㎡)											
		山林		845,805.00											
		令和3年度末 現在高		本年度 積立額	本年度 取崩額	令和4年度末 現在高									
		15,179,721		114,649	381,000	14,913,370									
		国		0											
県	0														
市債	0														
他	339,164														
一財	0														

2款 事業費

項目	事業名	事業費 (単位 円)	主要事業の実績及び成果 (事業内容及び成果)	
(1) 財産造成費				
1 造林費	分収造林地育林事業費	118,800	◎ 森林総合研究所等との分収契約造林地及び財産区単独造林地の適切な管理を行った。 ・枝払い業務委託	
		国		0
		県		0
		市債		0
		他		118,800
		一財		0

中野財産区事業特別会計
1款 総務費

項目	事業名	事業費 (単位 円)	主要事業の実績及び成果 (事業内容及び成果)																										
(1) 総務管理費																													
1 一般管理費	一般管理事務費	3,772,287	◎ 中野財産区の財産の適正な運営に努めた。 ・区有財産状況 <table border="1" style="margin-left: 20px;"> <thead> <tr> <th>区分</th> <th>面積 (㎡)</th> <th>区画数</th> </tr> </thead> <tbody> <tr> <td>三好町駐車場</td> <td>424.62</td> <td>18区画</td> </tr> <tr> <td>陣屋・県庁記念館敷地</td> <td>1,618.74</td> <td></td> </tr> <tr> <td>東町駐車場</td> <td>575.20</td> <td>25区画</td> </tr> <tr> <td>その他</td> <td>39.66</td> <td></td> </tr> <tr> <td>計</td> <td>2,658.22</td> <td></td> </tr> </tbody> </table> ◎ 中野財産区管理基金 運用により生じた益金等を財産区財産の維持管理の費用に充てるため積立した。 (単位：円) <table border="1" style="margin-left: 20px;"> <thead> <tr> <th>令和3年度末 現在高</th> <th>本年度 積立額</th> <th>本年度 取崩額</th> <th>令和4年度末 現在高</th> </tr> </thead> <tbody> <tr> <td>15,301,000</td> <td>1,294,000</td> <td>2,252,000</td> <td>14,343,000</td> </tr> </tbody> </table>	区分	面積 (㎡)	区画数	三好町駐車場	424.62	18区画	陣屋・県庁記念館敷地	1,618.74		東町駐車場	575.20	25区画	その他	39.66		計	2,658.22		令和3年度末 現在高	本年度 積立額	本年度 取崩額	令和4年度末 現在高	15,301,000	1,294,000	2,252,000	14,343,000
		区分		面積 (㎡)	区画数																								
		三好町駐車場		424.62	18区画																								
		陣屋・県庁記念館敷地		1,618.74																									
		東町駐車場		575.20	25区画																								
		その他		39.66																									
計	2,658.22																												
令和3年度末 現在高	本年度 積立額	本年度 取崩額	令和4年度末 現在高																										
15,301,000	1,294,000	2,252,000	14,343,000																										
国	0																												
県	0																												
市債	0																												
他	3,772,287																												
一財	0																												
2 財産管理費	財産管理事業費	83,797	◎ 中野財産区の適正な財産管理を行った。																										
		国		0																									
		県		0																									
		市債		0																									
		他		83,797																									
		一財		0																									

下水道事業会計
収益的支出

項目	事業名	事業費 (単位 円)	主要事業の実績及び成果 (事業内容及び成果)	
(1) 営業費用				
1 管渠費	管渠費	75,819,623	◎ 汚水管路施設の適正な維持管理を図るため、計画的に管路清掃や管路施設の点検を実施し、必要な修繕を行った。 ・管路清掃委託料 23,573,000 円 ・都市下水路清掃委託料 128,640 円 ・管渠施設等維持管理委託料 (公共・特環) 2,167,000 円 ・管渠施設等維持管理委託料 (農集) 4,788,300 円 ・管路施設補修工事費 27,083,210 円	
		国		0
		県		0
		市債		0
		他		75,819,623
		一財		-
2 処理場費	処理場費	413,094,545	(公共・特環) ◎ 終末処理場の適正な管理を行い、公共用水域の水質汚濁防止に努めた。 ・終末処理場運転管理委託料 95,634,000 円 ・中野浄化管理センター年間処理水量 2,726,548 m ³ 日平均処理水量 7,470 m ³ ・長嶺浄化管理センター年間処理水量 59,516 m ³ 日平均処理水量 163 m ³ ・高丘浄化管理センター年間処理水量 343,918 m ³ 日平均処理水量 942 m ³ ・上今井浄化管理センター年間処理水量 79,486 m ³ 日平均処理水量 217 m ³ ◎ 下水汚泥を堆肥化し、資源の有効利用を図った。 ・中野浄化管理センター年間汚泥発生量 2,261.16 t ・高丘浄化管理センター年間汚泥発生量 254.28 t ・上今井浄化管理センター年間汚泥発生量 55.15 t ・中間処理委託分年間汚泥処分量 2,570.59 t (農集) ◎ 草間、延徳、長丘、日野、平岡、科野、倭、大俣、毛野川、永江、豊田処理場、堆肥化施設、移動脱水車の適正な運営及び維持管理を行った。 ・処理施設等維持管理業務委託料 39,941,374 円 ・汚泥運搬処分業務委託料 草間、毛野川、永江、豊田処理場 3,135,176 円 ・堆肥化施設維持管理業務委託料 12,980,000 円 (公共・特環・農集、修繕工事) ◎ 処理施設及び堆肥化施設の適正な維持管理を図るため、計画修繕工事及び緊急修繕工事を行った。 ・処理施設修繕工事費 65,408,799 円 ・堆肥化施設修繕工事費 9,412,700 円	
		国		0
		県		0
		市債		0
		他		413,094,545
		一財		-
3 業務費	業務費	21,471,637	◎ 量水器の一斉交換等、量水器検針業務を適正に実施するための業務管理に努めた。 ・量水器取替工事費 (副メーター) 1,383,635 円 ・量水器一斉交換工事負担金 9,156,185 円 ・使用料徴収業務負担金 10,626,567 円	
		国		0
		県		0
		市債		0
		他		21,471,637
		一財		-

項目	事業名	事業費 (単位 円)	主要事業の実績及び成果 (事業内容及び成果)																																							
4 総係費	総係費	37,543,483	◎料金及び会計システムによる効率的な事務管理に努めた。 ・下水道事業会計システム保守業務委託料 925,980 円 ・下水道受益者負担金システム保守等委託料 222,552 円 ・下水道料金システム改修委託料 253,000 円 ・下水道事業会計システム借上料 1,176,360 円 ・下水道受益者負担金システム借上料 706,860 円 ・建設工事積算システム使用料 425,400 円																																							
	国	0																																								
	県	0																																								
	市債	0																																								
	他	37,543,483																																								
	一財	-																																								
<水洗化の状況> (公共・特環) <table border="1"> <thead> <tr> <th></th> <th>一般家庭 戸</th> <th>事業所等 戸</th> <th>公共施設 戸</th> <th>計 戸</th> <th>水洗化率 %</th> </tr> </thead> <tbody> <tr> <td>令和2年度末</td> <td>10,727</td> <td>768</td> <td>143</td> <td>11,638</td> <td>89.7</td> </tr> <tr> <td>令和3年度末</td> <td>10,721</td> <td>768</td> <td>144</td> <td>11,651</td> <td>89.7</td> </tr> <tr> <td>令和4年度末</td> <td>10,887</td> <td>781</td> <td>147</td> <td>11,815</td> <td>89.9</td> </tr> </tbody> </table>				一般家庭 戸	事業所等 戸	公共施設 戸	計 戸	水洗化率 %	令和2年度末	10,727	768	143	11,638	89.7	令和3年度末	10,721	768	144	11,651	89.7	令和4年度末	10,887	781	147	11,815	89.9																
	一般家庭 戸	事業所等 戸	公共施設 戸	計 戸	水洗化率 %																																					
令和2年度末	10,727	768	143	11,638	89.7																																					
令和3年度末	10,721	768	144	11,651	89.7																																					
令和4年度末	10,887	781	147	11,815	89.9																																					
◎水洗化率 (戸数割) 中野処理区 9,733 戸 92.6 % 七瀬処理区 307 戸 100.0 % 牧ノ入処理区 4 戸 36.4 % 高丘処理区 1,083 戸 77.1 % 竹原処理区 422 戸 83.7 % 上今井処理区 266 戸 65.3 % 日野処理区※ 457 戸 88.5 % ※農集から特環へ異動 (令和5年3月) ・年間総汚水量 3,209,468 m ³ ・年間有収水量 2,729,433 m ³ ・有収率 85.0 %																																										
<水洗化の状況> (農集) <table border="1"> <thead> <tr> <th>年度</th> <th>水洗化済件数</th> <th>人数 (人)</th> <th>水洗化率 (%)</th> </tr> </thead> <tbody> <tr> <td>令和2年度</td> <td>3,804</td> <td>9,877</td> <td>85.0</td> </tr> <tr> <td>令和3年度</td> <td>3,810</td> <td>9,775</td> <td>85.2</td> </tr> <tr> <td>令和4年度</td> <td>3,681</td> <td>9,222</td> <td>84.6</td> </tr> </tbody> </table> ※令和4年度区域内人口 10,895人			年度	水洗化済件数	人数 (人)	水洗化率 (%)	令和2年度	3,804	9,877	85.0	令和3年度	3,810	9,775	85.2	令和4年度	3,681	9,222	84.6																								
年度	水洗化済件数	人数 (人)	水洗化率 (%)																																							
令和2年度	3,804	9,877	85.0																																							
令和3年度	3,810	9,775	85.2																																							
令和4年度	3,681	9,222	84.6																																							
<水洗化率 (戸数割) > <table border="1"> <thead> <tr> <th>処理区</th> <th>水洗化戸数 (戸)</th> <th>対象戸数 (戸)</th> <th>水洗化率 (%)</th> </tr> </thead> <tbody> <tr> <td>延徳</td> <td>614</td> <td>614</td> <td>100.0</td> </tr> <tr> <td>長丘</td> <td>456</td> <td>458</td> <td>99.6</td> </tr> <tr> <td>平岡</td> <td>701</td> <td>781</td> <td>89.8</td> </tr> <tr> <td>科野</td> <td>352</td> <td>516</td> <td>68.2</td> </tr> <tr> <td>倭</td> <td>338</td> <td>465</td> <td>72.7</td> </tr> <tr> <td>大俣</td> <td>45</td> <td>84</td> <td>53.6</td> </tr> <tr> <td>毛野川</td> <td>38</td> <td>38</td> <td>100.0</td> </tr> <tr> <td>豊田</td> <td>453</td> <td>597</td> <td>75.9</td> </tr> <tr> <td>永江</td> <td>222</td> <td>260</td> <td>85.4</td> </tr> </tbody> </table>			処理区	水洗化戸数 (戸)	対象戸数 (戸)	水洗化率 (%)	延徳	614	614	100.0	長丘	456	458	99.6	平岡	701	781	89.8	科野	352	516	68.2	倭	338	465	72.7	大俣	45	84	53.6	毛野川	38	38	100.0	豊田	453	597	75.9	永江	222	260	85.4
処理区	水洗化戸数 (戸)	対象戸数 (戸)	水洗化率 (%)																																							
延徳	614	614	100.0																																							
長丘	456	458	99.6																																							
平岡	701	781	89.8																																							
科野	352	516	68.2																																							
倭	338	465	72.7																																							
大俣	45	84	53.6																																							
毛野川	38	38	100.0																																							
豊田	453	597	75.9																																							
永江	222	260	85.4																																							
◎牧ノ入処理区を処理している木島平村終末処理場の管理費を負担した。 ・下水の終末処理事務委託に関する協定に基づく負担金 23,091 円																																										
◎浸水被害の防止及び水資源の有効活用を図るため、雨水貯留施設設置等に対する助成を行った。 ・雨水貯留施設設置助成金 11 件 291,913 円																																										

項目	事業名	事業費 (単位 円)	主要事業の実績及び成果 (事業内容及び成果)	
5 減価償却費	減 価 償 却 費	1,118,772,025	◎ 有形固定資産減価償却費 ・建物 75,970,595 円 ・構築物 881,368,894 円 ・機械及び装置 140,249,536 円 ・工具器具及び備品 11,674,646 円 ◎ 無形固定資産減価償却費 ・その他施設利用権 9,508,354 円	
		国		0
		県		0
		市債		0
		他		1,118,772,025
		一財		-
6 資産減耗費	資 産 減 耗 費	1,662,898	◎ 有形固定資産除却費 ・機械及び装置 1,662,898 円	
		国		0
		県		0
		市債		0
		他		1,662,898
		一財		-
7 その他 営業費用	その他営業費用	552,849	◎ 過年度分下水道使用料等還付金 ・公共 25 件 383,315 円 ・特環 2 件 7,115 円 ・農集 16 件 162,419 円	
		国		0
		県		0
		市債		0
		他		552,849
		一財		-
(2) 営業外費用				
1 支払利息及 び企業債 取扱諸費	支 払 利 息 及 び 企 業 債 取 扱 諸 費	169,693,495	◎ 企業債利息 ・財政融資資金 89,547,966 円 ・簡保資金 28,491,679 円 ・地方公共団体金融機構資金 34,587,341 円 ・市中銀行 17,066,509 円	
		国		0
		県		0
		市債		48,100,000
		他		121,593,495
		一財		-
3 消費税及び 地方消費税	消 費 税 及 び 地 方 消 費 税	24,236,100	◎ 消費税及び地方消費税納付税額 24,236,100 円	
		国		0
		県		0
		市債		0
		他		24,236,100
		一財		-

項目	事業名	事業費 (単位円)	主要事業の実績及び成果 (事業内容及び成果)	
(3) 特別損失				
1 過年度損益修正損	過年度損益修正損	1,475,930	◎ 令和3年度取得償却資産未償却分 1,475,930円	
		国		0
		県		0
		市債		0
		他		1,475,930
	一財	-		

資本的支出

項目	事業名	事業費 (単位円)	主要事業の実績及び成果 (事業内容及び成果)																																
(1) 建設改良費																																			
1 建設改良事務費	建設改良事務費	15,175,954	◎ 建設改良に係る事務費 15,175,954円																																
		国		0																															
		県		0																															
		市債		0																															
		他		15,175,954																															
	一財	-																																	
2 下水管施設費	下水管施設費	65,045,200	(公共下水道事業) ◎ 公共下水道区域内の生活環境の改善と公共用水域の水質保全を図るため、計画区域内の面整備を実施した。 ・ 取付管布設工事費 20工区 17,130,300円 ・ 管路施設(マンホールポンプ場)工事費 10,978,000円 ・ 舗装本復旧工事費 4,587,000円 ・ 舗装本復旧負担金 0円 ・ 面整備状況																																
		国		0																															
		県		0																															
		市債		24,500,000																															
		他		40,545,200																															
				一財	-																														
					<table border="1"> <thead> <tr> <th>処理区</th> <th>認可面積</th> <th>前年度末</th> <th>本年度</th> <th>本年度末</th> <th>整備率</th> </tr> <tr> <td></td> <td>ha</td> <td>ha</td> <td>ha</td> <td>ha</td> <td>%</td> </tr> </thead> <tbody> <tr> <td>中野</td> <td>943.00</td> <td>768.16</td> <td>0.39</td> <td>768.55</td> <td>81.5</td> </tr> <tr> <td>七瀬</td> <td>19.00</td> <td>19.00</td> <td>0.00</td> <td>19.00</td> <td>100.0</td> </tr> <tr> <td>計</td> <td>962.00</td> <td>787.16</td> <td>0.39</td> <td>787.55</td> <td>81.9</td> </tr> </tbody> </table>	処理区	認可面積	前年度末	本年度	本年度末	整備率		ha	ha	ha	ha	%	中野	943.00	768.16	0.39	768.55	81.5	七瀬	19.00	19.00	0.00	19.00	100.0	計	962.00	787.16	0.39	787.55	81.9
		処理区		認可面積	前年度末	本年度	本年度末	整備率																											
				ha	ha	ha	ha	%																											
		中野		943.00	768.16	0.39	768.55	81.5																											
七瀬	19.00	19.00	0.00	19.00	100.0																														
計	962.00	787.16	0.39	787.55	81.9																														
		(特定環境保全公共下水道事業) ◎ 特定環境保全公共下水道区域内の生活環境の改善と公共用水域の水質保全を図るため、計画区域内の面整備を実施した。 ・ 取付管布設工事費 6工区 2,622,400円 ・ 管路施設(マンホールポンプ場)工事費 5,621,000円 ・ 舗装本復旧工事費 242,000円																																	

項目	事業名	事業費 (単位 円)	主要事業の実績及び成果 (事業内容及び成果)																																																
			<p>・整備状況</p> <table border="1"> <thead> <tr> <th>処理区</th> <th>認可面積</th> <th>前年度末</th> <th>本年度</th> <th>本年度末</th> <th>整備率</th> </tr> <tr> <td></td> <td>ha</td> <td>ha</td> <td>ha</td> <td>ha</td> <td>%</td> </tr> </thead> <tbody> <tr> <td>牧ノ入</td> <td>4.00</td> <td>4.00</td> <td>0.00</td> <td>4.00</td> <td>100.0</td> </tr> <tr> <td>高丘</td> <td>184.30</td> <td>176.79</td> <td>1.43</td> <td>178.22</td> <td>96.7</td> </tr> <tr> <td>竹原</td> <td>40.00</td> <td>39.80</td> <td>0.00</td> <td>39.80</td> <td>99.5</td> </tr> <tr> <td>上今井</td> <td>33.00</td> <td>33.00</td> <td>0.00</td> <td>33.00</td> <td>100.0</td> </tr> <tr> <td>日野</td> <td>69.20</td> <td>0.00</td> <td>69.20</td> <td>69.20</td> <td>100.0</td> </tr> <tr> <td>計</td> <td>330.50</td> <td>253.59</td> <td>70.63</td> <td>324.22</td> <td>98.1</td> </tr> </tbody> </table> <p>(農業集落排水施設整備事業) ◎ 生活環境の改善及び農業用水と公共水域の水質保全を図り、生産性の高い農業の実現と、活力ある農村社会を形成するため施設整備を行った。 ・ 取付管布設工事費 6工区 4,273,500円 ・ 管路施設(マンホールポンプ場)工事費 17,490,000円 ・ 舗装本復旧工事費 2,101,000円</p>	処理区	認可面積	前年度末	本年度	本年度末	整備率		ha	ha	ha	ha	%	牧ノ入	4.00	4.00	0.00	4.00	100.0	高丘	184.30	176.79	1.43	178.22	96.7	竹原	40.00	39.80	0.00	39.80	99.5	上今井	33.00	33.00	0.00	33.00	100.0	日野	69.20	0.00	69.20	69.20	100.0	計	330.50	253.59	70.63	324.22	98.1
処理区	認可面積	前年度末	本年度	本年度末	整備率																																														
	ha	ha	ha	ha	%																																														
牧ノ入	4.00	4.00	0.00	4.00	100.0																																														
高丘	184.30	176.79	1.43	178.22	96.7																																														
竹原	40.00	39.80	0.00	39.80	99.5																																														
上今井	33.00	33.00	0.00	33.00	100.0																																														
日野	69.20	0.00	69.20	69.20	100.0																																														
計	330.50	253.59	70.63	324.22	98.1																																														
	下水管施設費 (繰越)	302,280,000	<p>(特定環境保全公共下水道事業) ◎ 農業集落排水施設日野処理場及び延徳処理場を中野浄化管理センターへ、農業集落排水施設草間処理場を高丘浄化管理センターへ統合するため、管路接続工事・マンホールポンプ場設置工事・舗装本復旧工事を行った。 ・ 管路接続工事費 235,565,000円 ・ マンホールポンプ場設置工事費 48,246,000円 ・ 舗装本復旧負担金 18,469,000円</p>																																																
3 公共下水道事業費	公共下水道事業費	16,680,000	<p>◎ 公共下水道処理施設において、適正な汚水処理を図るため、機械部品の更新工事を行った。 ・ 公共下水道事業中野浄化管理センター処理水ポンプほか更新工事費 4,290,000円 ◎ 中野浄化管理センターの耐震実施設計を実施した。 (導水きよ、放流きよ、2系最初沈殿池) 12,390,000円</p>																																																
		国 6,195,000 県 0 市債 6,100,000 他 4,385,000 一財 -																																																	
4 特定環境保全公共下水道事業費	特定環境保全公共下水道事業費	6,773,740	<p>◎ 特定環境保全公共下水道処理施設において、適正な汚水処理を図るため、機械部品の更新工事を行った。 ・ 特定環境保全公共下水道事業高丘浄化管理センター返送汚泥流量計更新工事費 2,860,000円 ◎ 牧ノ入処理区を処理している木島平村終末処理場の建設費を負担した。 ・ 下水の終末処理事務委託に関する協定に基づく負担金 3,913,740円</p>																																																
		国 0 県 0 市債 0 他 6,773,740 一財 -																																																	

項目	事業名	事業費 (単位 円)	主要事業の実績及び成果 (事業内容及び成果)																																							
5 農業集落排水事業費	農業集落排水事業費	8,911,100	◎ 農業集落排水施設処理場において、適正な汚水処理を図るため、機械部品の更新工事を行った。 ・ 処理施設設備等更新工事費 8,911,100 円																																							
		国		0																																						
		県		0																																						
		市債		0																																						
		他		8,911,100																																						
一財	-																																									
6 営業設備費	営業設備費	543,700	◎ 新設量水器 ・ φ13mm 8 個 6,240 円 ・ 量水器購入費 ◎ 処理場等備品 ・ 機械及び装置購入費 537,460 円																																							
		国		0																																						
		県		0																																						
		市債		0																																						
		他		543,700																																						
一財	-																																									
(2) 企業債																																										
1 企業債	企業債償還金	1,534,046,555	◎ 企業債元金 1,534,046,555 円																																							
		国		0																																						
		県		0																																						
		市債		535,300,000																																						
		他		998,746,555																																						
一財	-																																									
(単位：円)																																										
		<table border="1"> <thead> <tr> <th rowspan="2">借入先</th> <th rowspan="2">発行総額</th> <th rowspan="2">前年度末残高</th> <th colspan="2">本年度</th> <th rowspan="2">本年度末残高</th> </tr> <tr> <th>借入額</th> <th>償還額</th> </tr> </thead> <tbody> <tr> <td>財政融資資金</td> <td>11,282,500,000</td> <td>4,592,604,218</td> <td>0</td> <td>503,844,134</td> <td>4,088,760,084</td> </tr> <tr> <td>簡保資金</td> <td>4,312,600,000</td> <td>1,508,178,688</td> <td>0</td> <td>193,666,877</td> <td>1,314,511,811</td> </tr> <tr> <td>地方公共団体金融機構</td> <td>8,916,900,000</td> <td>3,270,980,652</td> <td>181,400,000</td> <td>413,245,544</td> <td>3,039,135,108</td> </tr> <tr> <td>その他(市中銀行)</td> <td>8,653,600,000</td> <td>5,448,675,000</td> <td>583,400,000</td> <td>423,290,000</td> <td>5,608,785,000</td> </tr> <tr> <td>計</td> <td>33,165,600,000</td> <td>14,820,438,558</td> <td>764,800,000</td> <td>1,534,046,555</td> <td>14,051,192,003</td> </tr> </tbody> </table>			借入先	発行総額	前年度末残高	本年度		本年度末残高	借入額	償還額	財政融資資金	11,282,500,000	4,592,604,218	0	503,844,134	4,088,760,084	簡保資金	4,312,600,000	1,508,178,688	0	193,666,877	1,314,511,811	地方公共団体金融機構	8,916,900,000	3,270,980,652	181,400,000	413,245,544	3,039,135,108	その他(市中銀行)	8,653,600,000	5,448,675,000	583,400,000	423,290,000	5,608,785,000	計	33,165,600,000	14,820,438,558	764,800,000	1,534,046,555	14,051,192,003
借入先	発行総額	前年度末残高	本年度					本年度末残高																																		
			借入額	償還額																																						
財政融資資金	11,282,500,000	4,592,604,218	0	503,844,134	4,088,760,084																																					
簡保資金	4,312,600,000	1,508,178,688	0	193,666,877	1,314,511,811																																					
地方公共団体金融機構	8,916,900,000	3,270,980,652	181,400,000	413,245,544	3,039,135,108																																					
その他(市中銀行)	8,653,600,000	5,448,675,000	583,400,000	423,290,000	5,608,785,000																																					
計	33,165,600,000	14,820,438,558	764,800,000	1,534,046,555	14,051,192,003																																					

水道事業会計
収益的支出

項目	事業名	事業費 (単位 円)	主要事業の実績及び成果 (事業内容及び成果)	
(1) 営業費用				
1 原水及び 浄水費	原水及び 浄水費	174,799,456	<p>◎ 取水及び浄水施設の適正な管理を行い、清浄な水の安定供給に努めた。</p> <ul style="list-style-type: none"> ・残留塩素検査委託料 746,914 円 ・浄水場等運転及び保守管理業務委託料 43,782,200 円 ・浄水場汚泥産廃処理委託料 9,324,700 円 ・水源施設等敷地借料 4,322,552 円 ・栗和田浄水場基本設計調査業務 26,653,000 円 ・動力費 58,982,956 円 ・薬品費 6,713,080 円 ・その他管理費 10,231,234 円 <p>◎ 水源施設の維持修繕を実施し、機能回復と能力向上を図った。</p> <ul style="list-style-type: none"> ・取水施設等修繕工事費 5 件 1,554,300 円 ・浄水施設等修繕工事費 7 件 3,394,600 円 <p>◎ 水質の確保と衛生管理の強化を図るため、諸検査を実施した。</p> <ul style="list-style-type: none"> ・水質検査手数料 9,093,920 円 <ul style="list-style-type: none"> 原水水質検査 18水源、1 浄水場 973 項目 浄水水質検査 11水源系 1,860 項目 放射能測定 1 浄水場 汚泥溶出試験 1 浄水場 	
		国		0
		県		0
		市債		0
		他		174,799,456
		一財		-
2 配水及び 給水費	配水及び 給水費	131,504,361	<p>◎ 適正な維持管理を行い配水の確保に努めた。</p> <ul style="list-style-type: none"> ・配水管台帳作成等委託料 5,152,950 円 ・浄水場等運転及び保守管理業務委託料 20,116,800 円 ・動力費 19,054,764 円 ・その他管理費 22,954,751 円 <p>◎ 漏水及び破裂等による配水管・給水管等の修繕を行い、有収率の向上に努めた。</p> <ul style="list-style-type: none"> ・配水管給水管等修繕工事費 72 件 14,074,523 円 ・空気弁制水弁等修繕工事費 11 件 1,482,649 円 ・止水栓修繕工事費 64 件 3,401,317 円 ・消火栓修繕工事費 3 件 2,033,900 円 ・配水施設修繕工事費 7 件 23,589,500 円 ・量水器取替工事費 2,898 件 19,643,207 円 	
		国		0
		県		0
		市債		0
		他		131,504,361
		一財		-

項目	事業名	事業費 (単位 円)	主要事業の実績及び成果 (事業内容及び成果)																																																																					
3 受託工事費	受託工事費	6,248,000	◎ 給水装置工事に伴う舗装本復旧の受託工事を行った。 ・市道片塩牛出線ほか25路線舗装本復旧工事費 6,248,000 円																																																																					
		国		0																																																																				
		県		0																																																																				
		市債		0																																																																				
		他		6,248,000																																																																				
一財	-																																																																							
4 総係費	総係費	88,709,697	◎ 量水器検針業務等を適正に実施するとともに料金及び会計システムにより効率的な事務管理に努めた。 ・業務量 (令和5年3月31日現在) <table border="1" data-bbox="829 683 1492 1209"> <thead> <tr> <th>事項</th> <th>実績</th> <th>単位</th> <th>備考</th> </tr> </thead> <tbody> <tr> <td>年度末給水人口</td> <td>41,635</td> <td>人</td> <td>給水普及率</td> </tr> <tr> <td>年度末給水戸数</td> <td>17,247</td> <td>戸</td> <td>行政区域 97.3 %</td> </tr> <tr> <td>年間総配水量</td> <td>6,232,285</td> <td>m³</td> <td>給水区域 97.5 %</td> </tr> <tr> <td>一日最大配水量</td> <td>20,014</td> <td>m³</td> <td></td> </tr> <tr> <td>一日平均配水量</td> <td>17,075</td> <td>m³</td> <td></td> </tr> <tr> <td>有収水量</td> <td>5,087,615</td> <td>m³</td> <td>有収率 81.6 %</td> </tr> <tr> <td rowspan="6">口径別有収水量</td> <td>口径 13mm</td> <td>2,836,962</td> <td>m³</td> <td>構成比率 55.8 %</td> </tr> <tr> <td>口径 20mm</td> <td>533,136</td> <td>m³</td> <td>10.5 %</td> </tr> <tr> <td>口径 25mm</td> <td>225,226</td> <td>m³</td> <td>4.4 %</td> </tr> <tr> <td>口径 40mm</td> <td>372,652</td> <td>m³</td> <td>7.3 %</td> </tr> <tr> <td>口径 50mm</td> <td>261,151</td> <td>m³</td> <td>5.1 %</td> </tr> <tr> <td>口径 75mm</td> <td>196,438</td> <td>m³</td> <td>3.9 %</td> </tr> <tr> <td>口径 100mm</td> <td>662,050</td> <td>m³</td> <td>13.0 %</td> </tr> <tr> <td>水道料金年間調定件数</td> <td>112,184</td> <td>件</td> <td></td> </tr> <tr> <td>開栓・閉栓件数</td> <td>3,415</td> <td>件</td> <td>開栓1,721件 閉栓1,694件</td> </tr> <tr> <td>給水原価</td> <td>146円46銭</td> <td>円/m³</td> <td></td> </tr> </tbody> </table>	事項	実績	単位	備考	年度末給水人口	41,635	人	給水普及率	年度末給水戸数	17,247	戸	行政区域 97.3 %	年間総配水量	6,232,285	m ³	給水区域 97.5 %	一日最大配水量	20,014	m ³		一日平均配水量	17,075	m ³		有収水量	5,087,615	m ³	有収率 81.6 %	口径別有収水量	口径 13mm	2,836,962	m ³	構成比率 55.8 %	口径 20mm	533,136	m ³	10.5 %	口径 25mm	225,226	m ³	4.4 %	口径 40mm	372,652	m ³	7.3 %	口径 50mm	261,151	m ³	5.1 %	口径 75mm	196,438	m ³	3.9 %	口径 100mm	662,050	m ³	13.0 %	水道料金年間調定件数	112,184	件		開栓・閉栓件数	3,415	件	開栓1,721件 閉栓1,694件	給水原価	146円46銭	円/m ³	
		事項		実績	単位	備考																																																																		
		年度末給水人口		41,635	人	給水普及率																																																																		
		年度末給水戸数		17,247	戸	行政区域 97.3 %																																																																		
		年間総配水量		6,232,285	m ³	給水区域 97.5 %																																																																		
一日最大配水量	20,014	m ³																																																																						
一日平均配水量	17,075	m ³																																																																						
有収水量	5,087,615	m ³	有収率 81.6 %																																																																					
口径別有収水量	口径 13mm	2,836,962	m ³	構成比率 55.8 %																																																																				
	口径 20mm	533,136	m ³	10.5 %																																																																				
	口径 25mm	225,226	m ³	4.4 %																																																																				
	口径 40mm	372,652	m ³	7.3 %																																																																				
	口径 50mm	261,151	m ³	5.1 %																																																																				
	口径 75mm	196,438	m ³	3.9 %																																																																				
口径 100mm	662,050	m ³	13.0 %																																																																					
水道料金年間調定件数	112,184	件																																																																						
開栓・閉栓件数	3,415	件	開栓1,721件 閉栓1,694件																																																																					
給水原価	146円46銭	円/m ³																																																																						
国	0																																																																							
県	0																																																																							
市債	0																																																																							
他	88,709,697																																																																							
一財	-																																																																							
5 減価償却費	減価償却費	394,991,159	◎ 建物 6,337,492 円 構築物 321,904,094 円 機械及び装置 65,550,345 円 車両運搬具 802,673 円 工具器具及び備品 396,555 円																																																																					
		国		0																																																																				
		県		0																																																																				
		市債		0																																																																				
		他		394,991,159																																																																				
一財	-																																																																							
6 資産減耗費	資産減耗費	48,042,095	◎ 構築物 8,970,809 円 機械及び装置 8,323,286 円 工具器具及び備品 14,000 円 ◎ 施設除却費 30,734,000 円 (南沢減圧槽原形復旧工事、田麦浄水場天日乾燥床撤去工事)																																																																					
		国		0																																																																				
		県		0																																																																				
		市債		0																																																																				
		他		48,042,095																																																																				
一財	-																																																																							

項目	事業名	事業費 (単位 円)	主要事業の実績及び成果 (事業内容及び成果)
7 その他 営業費用	その他の 営業費用	851,843	◎ 過年度分水道料金還付金 52件 851,843 円
		国	0
		県	0
		市債	0
		他	851,843
		一財	-
(2) 営業外費用			
1 支払利息及 び企業債 取扱諸費	企業債利息	37,374,415	◎ 企業債利息 ・ 財政融資資金 20,524,205 円 ・ 地方公共団体金融機構資金 16,850,210 円
		国	0
		県	0
		市債	0
		他	37,374,415
		一財	-
2 消費税及び 地方消費税	消費税及び 地方消費税	53,319,100	◎ 消費税及び地方消費税納付税額 53,319,100 円
		国	0
		県	0
		市債	0
		他	53,319,100
		一財	-

資 本 的 支 出

項目	事業名	事業費 (単位 円)	主要事業の実績及び成果 (事業内容及び成果)
(1) 建設改良費			
1 建設改良 事務費	建設改良事務費	18,030,359	◎ 建設改良に係る事務費 18,030,359 円
		国	0
		県	0
		市債	0
		他	18,030,359
		一財	-
2 浄水施設 改良費	浄水施設改良費	29,957,400	◎ 老朽化した浄水施設を整備し、安定した水の確保に努めた。 ・ 田麦浄水場急速攪拌機及び真空醸成管緊急更新工事 ほか7件 29,957,400 円
		国	0
		県	0
		市債	0
		他	29,957,400
		一財	-

項目	事業名	事業費 (単位 円)	主要事業の実績及び成果 (事業内容及び成果)																												
3 配水施設改良費	配水施設改良費	60,049,000	◎ 老朽等による配水管の布設替工事及び配水管布設に伴う道路路面の復旧を行った。 ・ 替佐・上今井地区配水管布設替工事ほか1件 2,783,000 円 ・ 市道舗装本復旧工事負担金(草間地区ほか2路線) 6,006,000 円 ◎ 配水施設を改良し、安定した配水に努めた。 ・ 高丘第2配水池テレメータ緊急更新工事ほか9件 37,180,000 円 ◎ 水圧不安定区域を解消するため、配水管新設工事を行った。 ・ 篠井地区配水管新設工事費 5,995,000 円 ◎ 消火栓の新設工事を行った。 ・ 間山地区消火栓新設工事費 8,085,000 円																												
		国		0																											
		県		0																											
		市債		17,700,000																											
		他		42,349,000																											
		一財		-																											
4 第7次拡張事業費	第7次拡張事業費	159,507	◎ 今後の安定取水にむけた取り組み。 但し、「脱ダム宣言」以降、事業は休止。 ・ 建設利息 159,507 円																												
		国		0																											
		県		0																											
		市債		0																											
		他		159,507																											
		一財		-																											
5 営業設備費	営業設備費	709,700	◎ 新設量水器 ・ φ13mm 95 個 150,860 円 ・ φ20mm 5 個 8,760 円 ・ φ40mm 4 個 110,080 円 ◎ 機械購入費 440,000 円																												
		国		0																											
		県		0																											
		市債		0																											
		他		709,700																											
		一財		-																											
(2) 企業債償還金																															
1 企業債償還金	企業債償還金	233,274,636	◎ 企業債元金																												
		国		0																											
		県		0																											
		市債		0																											
		他		233,274,636																											
		一財		-																											
(単位 円)																															
		<table border="1"> <thead> <tr> <th rowspan="2">借入先</th> <th rowspan="2">発行総額</th> <th rowspan="2">前年度末残高</th> <th colspan="2">本年度</th> <th rowspan="2">本年度末残高</th> </tr> <tr> <th>借入額</th> <th>償還額</th> </tr> </thead> <tbody> <tr> <td>財政融資資金</td> <td>2,469,500,000</td> <td>994,415,860</td> <td>0</td> <td>112,603,527</td> <td>881,812,333</td> </tr> <tr> <td>地方公共団体金融機構</td> <td>3,301,900,000</td> <td>2,089,197,436</td> <td>17,700,000</td> <td>120,671,109</td> <td>1,986,226,327</td> </tr> <tr> <td>計</td> <td>5,771,400,000</td> <td>3,083,613,296</td> <td>17,700,000</td> <td>233,274,636</td> <td>2,868,038,660</td> </tr> </tbody> </table>				借入先	発行総額	前年度末残高	本年度		本年度末残高	借入額	償還額	財政融資資金	2,469,500,000	994,415,860	0	112,603,527	881,812,333	地方公共団体金融機構	3,301,900,000	2,089,197,436	17,700,000	120,671,109	1,986,226,327	計	5,771,400,000	3,083,613,296	17,700,000	233,274,636	2,868,038,660
借入先	発行総額	前年度末残高	本年度		本年度末残高																										
			借入額	償還額																											
財政融資資金	2,469,500,000	994,415,860	0	112,603,527	881,812,333																										
地方公共団体金融機構	3,301,900,000	2,089,197,436	17,700,000	120,671,109	1,986,226,327																										
計	5,771,400,000	3,083,613,296	17,700,000	233,274,636	2,868,038,660																										