

令和2年度

**事業実績並びに
主要施策成果説明書**

中野市

目 次

< 区 分 >	(頁)
令和2年度 会計別決算状況	(1)
令和2年度 一般会計別決算状況	(2)
一 般 会 計	
1 款 議 会 費	(4)
2 款 総 務 費	(5)
3 款 民 生 費	(30)
4 款 衛 生 費	(54)
5 款 労 働 費	(66)
6 款 農 林 水 産 業 費	(67)
7 款 商 工 費	(86)
8 款 土 木 費	(92)
9 款 消 防 費	(100)
10 款 教 育 費	(103)
11 款 公 債 費	(125)
13 款 災 害 復 旧 費	(126)
国民健康保険事業特別会計	(129)
後期高齢者医療事業特別会計	(135)
介護保険事業特別会計	(136)
倭財産区事業特別会計	(155)
永田財産区事業特別会計	(156)
中野財産区事業特別会計	(157)
下水道事業会計	(158)
水道事業会計	(165)

令和2年度 会計別決算状況

(単位 円)

会 計 名	歳入決算額 ①	歳出決算額 ②	差引額 ①-②	備 考	
1 一 般 会 計	29,363,007,483	28,962,170,268	400,837,215	翌年度繰越財源 54,862,000 実質収支額 345,975,215	
特別会計	2 国民健康保険事業 特別会計	5,010,692,719	4,889,083,116	121,609,603	
	3 後期高齢者医療事業 特別会計	542,249,669	535,810,369	6,439,300	
	4 介護保険事業 特別会計	4,521,950,105	4,436,953,504	84,996,601	
	5 倭財産区事業 特別会計	530,916	338,268	192,648	
	6 永田財産区事業 特別会計	432,292	396,149	36,143	
	7 中野財産区事業 特別会計	1,647,476	1,177,535	469,941	
	(特別会計合計)	10,077,503,177	9,863,758,941	213,744,236	
企業会計	8 下水道事業会計				
	収益的収支	2,141,619,984	1,971,962,884	169,657,100	
	資本的収支	1,331,353,352	1,829,087,157	△ 497,733,805	内部留保資金等で補填
	9 水道事業会計				
	収益的収支	1,187,000,966	867,600,902	319,400,064	
資本的収支	144,933,540	449,252,496	△ 304,318,956	内部留保資金等で補填	

令和2年度 一般会計別決算状況

(歳入)

(単位 円)

歳入科目	予算現額 ①	決算額 ②	比較 ②-①	執行率 ②/①(%)	備考
1 市 税	6,070,500,000	6,180,867,058	110,367,058	101.8	
2 地方譲与税	239,590,000	231,530,000	△ 8,060,000	96.6	
3 利子割交付金	8,000,000	4,442,000	△ 3,558,000	55.5	
4 配当割交付金	19,000,000	19,579,000	579,000	103.0	
5 株式等譲渡 所得割交付金	17,000,000	22,574,000	5,574,000	132.8	
6 地方消費税交付金	999,000,000	991,552,000	△ 7,448,000	99.3	
7 ゴルフ場利用税金 交 付 金	7,000,000	6,043,170	△ 956,830	86.3	
8 環境性能割交付金	12,300,000	15,071,000	2,771,000	122.5	
9 地方特例交付金	41,300,000	44,775,000	3,475,000	108.4	
10 地方交付税	5,434,787,000	5,513,012,000	78,225,000	101.4	
11 交通安全対策 特別交付金	5,300,000	5,488,000	188,000	103.5	
12 分担金及び負担金	106,297,000	85,298,876	△ 20,998,124	80.2	
13 使用料及び手数料	244,974,000	217,962,930	△ 27,011,070	89.0	
14 国庫支出金	8,466,752,000	7,569,511,516	△ 897,240,484	89.4	
15 県 支 出 金	3,288,838,000	2,884,532,240	△ 404,305,760	87.7	
16 財 産 収 入	77,890,000	88,902,726	11,012,726	114.1	
17 寄 附 金	662,547,000	588,497,476	△ 74,049,524	88.8	
18 繰 入 金	1,843,383,000	1,335,783,092	△ 507,599,908	72.5	
19 繰 越 金	1,184,118,000	1,184,118,721	721	100.0	
20 諸 収 入	783,497,000	725,557,678	△ 57,939,322	92.6	
21 市 債	2,336,210,000	1,622,210,000	△ 714,000,000	69.4	
22 法人事業税金 交 付 金	21,333,000	25,699,000	4,366,000	120.5	
歳入合計	31,869,616,000	29,363,007,483	△ 2,506,608,517	92.1	

(歳出)

(単位 円)

歳出科目	予算現額 ①	決算額 ②	比較 ①-②	執行率 ②/①(%)	備考
1 議会費	181,493,000	176,326,754	5,166,246	97.2	
2 総務費	8,019,836,000	7,748,033,179	271,802,821	96.6	
3 民生費	7,436,865,000	6,830,295,106	606,569,894	91.8	
4 衛生費	1,907,181,000	1,743,876,151	163,304,849	91.4	翌年度繰越額 12,728,000
5 労働費	28,763,000	27,751,601	1,011,399	96.5	
6 農林水産業費	1,556,038,000	1,460,797,306	95,240,694	93.9	翌年度繰越額 14,404,000
7 商工費	1,215,454,000	961,027,427	254,426,573	79.1	翌年度繰越額 74,847,000
8 土木費	2,728,267,000	2,220,312,521	507,954,479	81.4	翌年度繰越額 318,110,000
9 消防費	810,177,000	794,146,971	16,030,029	98.0	
10 教育費	3,684,567,000	3,219,724,640	464,842,360	87.4	翌年度繰越額 286,345,000
11 公債費	2,480,942,000	2,432,591,485	48,350,515	98.1	
12 予備費	13,365,000	0	13,365,000	0.0	
13 災害復旧費	1,806,668,000	1,347,287,127	459,380,873	74.6	翌年度繰越額 54,600,000
歳出合計	31,869,616,000	28,962,170,268	2,907,445,732	90.9	翌年度繰越額 761,034,000

一 般 会 計
1 款 議 会 費

項 目	事 業 名	事 業 費 (単位 円)	主 要 事 業 の 実 績 及 び 成 果 (事 業 内 容 及 び 成 果)																																																																																																																																																																																																																													
(1) 議 会 費																																																																																																																																																																																																																																
1 議 会 費	議 会 運 営 費	9,975,912	◎ 令和2年度における議会の開催状況及び議決件数 ・議会の開催状況 <table border="1"> <thead> <tr> <th>議 会 名</th> <th>会 期</th> <th>会期日数(日)</th> </tr> </thead> <tbody> <tr> <td>令和2年5月臨時会</td> <td>5月1日</td> <td>1日</td> </tr> <tr> <td>令和2年6月定例会</td> <td>6月4日～6月19日</td> <td>16日</td> </tr> <tr> <td>令和2年7月臨時会</td> <td>7月22日</td> <td>1日</td> </tr> <tr> <td>令和2年9月定例会</td> <td>9月1日～9月24日</td> <td>24日</td> </tr> <tr> <td>令和2年12月定例会</td> <td>11月30日～12月15日</td> <td>16日</td> </tr> <tr> <td>令和3年1月臨時会</td> <td>1月28日</td> <td>1日</td> </tr> <tr> <td>令和3年3月定例会</td> <td>3月2日～3月19日</td> <td>18日</td> </tr> </tbody> </table>	議 会 名	会 期	会期日数(日)	令和2年5月臨時会	5月1日	1日	令和2年6月定例会	6月4日～6月19日	16日	令和2年7月臨時会	7月22日	1日	令和2年9月定例会	9月1日～9月24日	24日	令和2年12月定例会	11月30日～12月15日	16日	令和3年1月臨時会	1月28日	1日	令和3年3月定例会	3月2日～3月19日	18日																																																																																																																																																																																																					
		議 会 名		会 期	会期日数(日)																																																																																																																																																																																																																											
		令和2年5月臨時会		5月1日	1日																																																																																																																																																																																																																											
		令和2年6月定例会		6月4日～6月19日	16日																																																																																																																																																																																																																											
		令和2年7月臨時会		7月22日	1日																																																																																																																																																																																																																											
		令和2年9月定例会		9月1日～9月24日	24日																																																																																																																																																																																																																											
		令和2年12月定例会		11月30日～12月15日	16日																																																																																																																																																																																																																											
		令和3年1月臨時会		1月28日	1日																																																																																																																																																																																																																											
		令和3年3月定例会		3月2日～3月19日	18日																																																																																																																																																																																																																											
		国		0																																																																																																																																																																																																																												
県	0																																																																																																																																																																																																																															
市債	0																																																																																																																																																																																																																															
他	0																																																																																																																																																																																																																															
一財	9,975,912																																																																																																																																																																																																																															
・議決件数																																																																																																																																																																																																																																
<table border="1"> <thead> <tr> <th rowspan="2">議 案</th> <th rowspan="2">議決件数</th> <th colspan="14">議 決 件 数</th> </tr> <tr> <th>可決</th> <th>修正可決</th> <th>否決</th> <th>認 定</th> <th>同 意</th> <th>推 薦</th> <th>適 任</th> <th>選 挙</th> <th>選 任</th> <th>許 可</th> <th>採 択</th> <th>不採択</th> <th>承 認</th> <th>継 続</th> <th>撤 回</th> <th>不 適 任</th> </tr> </thead> <tbody> <tr> <td>条 例</td> <td>34</td> <td>34</td> <td></td> <td></td> <td></td> <td></td> <td></td> <td></td> <td></td> <td></td> <td></td> <td></td> <td></td> <td></td> <td></td> <td></td> <td></td> <td></td> </tr> <tr> <td>予 算</td> <td>31</td> <td>31</td> <td></td> <td></td> <td></td> <td></td> <td></td> <td></td> <td></td> <td></td> <td></td> <td></td> <td></td> <td></td> <td></td> <td></td> <td></td> <td></td> </tr> <tr> <td>決 算</td> <td>9</td> <td></td> <td></td> <td></td> <td>9</td> <td></td> <td></td> <td></td> <td></td> <td></td> <td></td> <td></td> <td></td> <td></td> <td></td> <td></td> <td></td> <td></td> </tr> <tr> <td>事 件 案</td> <td>23</td> <td>23</td> <td></td> <td></td> <td></td> <td></td> <td></td> <td></td> <td></td> <td></td> <td></td> <td></td> <td></td> <td></td> <td></td> <td></td> <td></td> <td></td> </tr> <tr> <td>人 事 案</td> <td>26</td> <td></td> <td></td> <td></td> <td></td> <td>11</td> <td></td> <td>2</td> <td>6</td> <td>4</td> <td>3</td> <td></td> <td></td> <td></td> <td></td> <td></td> <td></td> <td></td> </tr> <tr> <td>意 見 書 案</td> <td>5</td> <td>5</td> <td></td> <td></td> <td></td> <td></td> <td></td> <td></td> <td></td> <td></td> <td></td> <td></td> <td></td> <td></td> <td></td> <td></td> <td></td> <td></td> </tr> <tr> <td>決 議 案</td> <td>1</td> <td>1</td> <td></td> <td></td> <td></td> <td></td> <td></td> <td></td> <td></td> <td></td> <td></td> <td></td> <td></td> <td></td> <td></td> <td></td> <td></td> <td></td> </tr> <tr> <td>請 願 書</td> <td>1</td> <td></td> <td></td> <td></td> <td></td> <td></td> <td></td> <td></td> <td></td> <td></td> <td></td> <td></td> <td>1</td> <td></td> <td></td> <td></td> <td></td> <td></td> </tr> <tr> <td>そ の 他</td> <td>14</td> <td>4</td> <td></td> <td></td> <td></td> <td></td> <td></td> <td></td> <td></td> <td></td> <td></td> <td></td> <td></td> <td></td> <td>10</td> <td></td> <td></td> <td></td> </tr> <tr> <td>合 計</td> <td>144</td> <td>98</td> <td>0</td> <td>0</td> <td>9</td> <td>11</td> <td>0</td> <td>2</td> <td>6</td> <td>4</td> <td>3</td> <td>0</td> <td>1</td> <td>10</td> <td>0</td> <td>0</td> <td>0</td> <td>0</td> </tr> </tbody> </table>			議 案	議決件数	議 決 件 数														可決	修正可決	否決	認 定	同 意	推 薦	適 任	選 挙	選 任	許 可	採 択	不採択	承 認	継 続	撤 回	不 適 任	条 例	34	34																	予 算	31	31																	決 算	9				9														事 件 案	23	23																	人 事 案	26					11		2	6	4	3								意 見 書 案	5	5																	決 議 案	1	1																	請 願 書	1												1						そ の 他	14	4													10				合 計	144	98	0	0	9	11	0	2	6	4	3	0	1	10	0	0	0	0
議 案	議決件数	議 決 件 数																																																																																																																																																																																																																														
		可決	修正可決	否決	認 定	同 意	推 薦	適 任	選 挙	選 任	許 可	採 択	不採択	承 認	継 続	撤 回	不 適 任																																																																																																																																																																																																															
条 例	34	34																																																																																																																																																																																																																														
予 算	31	31																																																																																																																																																																																																																														
決 算	9				9																																																																																																																																																																																																																											
事 件 案	23	23																																																																																																																																																																																																																														
人 事 案	26					11		2	6	4	3																																																																																																																																																																																																																					
意 見 書 案	5	5																																																																																																																																																																																																																														
決 議 案	1	1																																																																																																																																																																																																																														
請 願 書	1												1																																																																																																																																																																																																																			
そ の 他	14	4													10																																																																																																																																																																																																																	
合 計	144	98	0	0	9	11	0	2	6	4	3	0	1	10	0	0	0	0																																																																																																																																																																																																														
◎ 議員の調査研究その他の活動の充実をより一層図るため 政務活動費を交付した。 ・交付議員数 17人 ・交付額 1,021,277円																																																																																																																																																																																																																																

2款 総務費

項目	事業名	事業費 (単位 円)	主要事業の実績及び成果 (事業内容及び成果)																																																																																																																				
(1) 総務管理費																																																																																																																							
1 一般管理費	一般管理事務費	20,916,075	◎ 市政の進展に功績のあった功労者等に表彰状、感謝状等を贈呈した。 ・ 功労・善行表彰関係 功労者10人 善行者3人 ・ 栄誉賞 1人 ・ 感謝状関係 5団体																																																																																																																				
		<table border="1"> <tr><td>国</td><td>0</td></tr> <tr><td>県</td><td>0</td></tr> <tr><td>市債</td><td>0</td></tr> <tr><td>他</td><td>0</td></tr> <tr><td>一財</td><td>20,916,075</td></tr> </table>		国	0	県	0	市債	0	他	0	一財	20,916,075																																																																																																										
国	0																																																																																																																						
県	0																																																																																																																						
市債	0																																																																																																																						
他	0																																																																																																																						
一財	20,916,075																																																																																																																						
	職員研修事業費	663,957	◎ 職員の資質向上を図るため、各種研修を実施した。																																																																																																																				
		<table border="1"> <tr><td>国</td><td>0</td></tr> <tr><td>県</td><td>0</td></tr> <tr><td>市債</td><td>0</td></tr> <tr><td>他</td><td>100,000</td></tr> <tr><td>一財</td><td>563,957</td></tr> </table>	国	0	県	0	市債	0	他	100,000	一財	563,957																																																																																																											
国	0																																																																																																																						
県	0																																																																																																																						
市債	0																																																																																																																						
他	100,000																																																																																																																						
一財	563,957																																																																																																																						
			<table border="1"> <thead> <tr> <th>研修内容</th> <th>実施日</th> <th>参加人数(人)</th> <th>実施場所</th> </tr> </thead> <tbody> <tr><td>サテライト研修</td><td>6月2日、3日</td><td>21</td><td>豊田支所</td></tr> <tr><td>会計事務研修</td><td>6月9日</td><td>2</td><td>長野県自治会館</td></tr> <tr><td>税務職員初任者研修</td><td>6月11日、12日</td><td>5</td><td>長野県自治会館</td></tr> <tr><td>新規採用職員研修</td><td>6月23日</td><td>21</td><td>会議室42・43</td></tr> <tr><td>新規採用職員自主的活動研修</td><td>7月1日～3月31日</td><td>21</td><td>本庁舎他</td></tr> <tr><td>中堅職員通信研修</td><td>7月1日～10月31日</td><td>8</td><td>会議室42他</td></tr> <tr><td>コーチング研修</td><td>7月2日、3日</td><td>1</td><td>長野県自治会館</td></tr> <tr><td>公務員倫理研修</td><td>7月3日</td><td>35</td><td>会議室42・43</td></tr> <tr><td>法制執務(基礎)研修</td><td>7月7日、8日</td><td>4</td><td>長野県自治会館</td></tr> <tr><td>財政事務と契約実務研修</td><td>7月14日、15日</td><td>3</td><td>長野県自治会館</td></tr> <tr><td>モチベーションアップ研修</td><td>8月11日</td><td>1</td><td>オンライン研修</td></tr> <tr><td>新規採用職員研修(後期課程)</td><td>9月9日、10日</td><td>20</td><td>オンライン研修</td></tr> <tr><td>財務諸表研修</td><td>9月15日</td><td>1</td><td>オンライン研修</td></tr> <tr><td>償却資産事務研修</td><td>9月29日</td><td>1</td><td>オンライン研修</td></tr> <tr><td>一般職員研修</td><td>10月8日</td><td>4</td><td>オンライン研修</td></tr> <tr><td>女性職員リーダービジョン研修</td><td>10月19日</td><td>1</td><td>長野県庁議会棟</td></tr> <tr><td>部下育成支援のコミュニケーション研修</td><td>10月20日</td><td>8</td><td>オンライン研修</td></tr> <tr><td>住民税事務研修</td><td>11月6日</td><td>3</td><td>オンライン研修</td></tr> <tr><td>北信三市管理者研修</td><td>11月9日</td><td>4</td><td>飯山市役所</td></tr> <tr><td>税務管理・徴収事務研修</td><td>11月10日</td><td>1</td><td>オンライン研修</td></tr> <tr><td>法制執務(応用)研修</td><td>11月11日</td><td>2</td><td>オンライン研修</td></tr> <tr><td>CS・接遇能力向上研修</td><td>11月17日</td><td>1</td><td>オンライン研修</td></tr> <tr><td>北信三市主査研修</td><td>11月18日</td><td>8</td><td>会議室41・42</td></tr> <tr><td>不当要求等対応研修</td><td>12月23日</td><td>49</td><td>会議室41・42</td></tr> <tr><td>人権教育研修</td><td>1月15日</td><td>65</td><td>会議室41・42・43</td></tr> <tr><td>認知症サポーター養成講座</td><td>2月9日</td><td>28</td><td>会議室42・43</td></tr> <tr><td>人事評価研修</td><td>2月3日</td><td>42</td><td>会議室41・42・43</td></tr> <tr><td>新規採用職員事前研修</td><td>2月18日</td><td>11</td><td>会議室21</td></tr> </tbody> </table>	研修内容	実施日	参加人数(人)	実施場所	サテライト研修	6月2日、3日	21	豊田支所	会計事務研修	6月9日	2	長野県自治会館	税務職員初任者研修	6月11日、12日	5	長野県自治会館	新規採用職員研修	6月23日	21	会議室42・43	新規採用職員自主的活動研修	7月1日～3月31日	21	本庁舎他	中堅職員通信研修	7月1日～10月31日	8	会議室42他	コーチング研修	7月2日、3日	1	長野県自治会館	公務員倫理研修	7月3日	35	会議室42・43	法制執務(基礎)研修	7月7日、8日	4	長野県自治会館	財政事務と契約実務研修	7月14日、15日	3	長野県自治会館	モチベーションアップ研修	8月11日	1	オンライン研修	新規採用職員研修(後期課程)	9月9日、10日	20	オンライン研修	財務諸表研修	9月15日	1	オンライン研修	償却資産事務研修	9月29日	1	オンライン研修	一般職員研修	10月8日	4	オンライン研修	女性職員リーダービジョン研修	10月19日	1	長野県庁議会棟	部下育成支援のコミュニケーション研修	10月20日	8	オンライン研修	住民税事務研修	11月6日	3	オンライン研修	北信三市管理者研修	11月9日	4	飯山市役所	税務管理・徴収事務研修	11月10日	1	オンライン研修	法制執務(応用)研修	11月11日	2	オンライン研修	CS・接遇能力向上研修	11月17日	1	オンライン研修	北信三市主査研修	11月18日	8	会議室41・42	不当要求等対応研修	12月23日	49	会議室41・42	人権教育研修	1月15日	65	会議室41・42・43	認知症サポーター養成講座	2月9日	28	会議室42・43	人事評価研修	2月3日	42	会議室41・42・43	新規採用職員事前研修	2月18日	11	会議室21
研修内容	実施日	参加人数(人)	実施場所																																																																																																																				
サテライト研修	6月2日、3日	21	豊田支所																																																																																																																				
会計事務研修	6月9日	2	長野県自治会館																																																																																																																				
税務職員初任者研修	6月11日、12日	5	長野県自治会館																																																																																																																				
新規採用職員研修	6月23日	21	会議室42・43																																																																																																																				
新規採用職員自主的活動研修	7月1日～3月31日	21	本庁舎他																																																																																																																				
中堅職員通信研修	7月1日～10月31日	8	会議室42他																																																																																																																				
コーチング研修	7月2日、3日	1	長野県自治会館																																																																																																																				
公務員倫理研修	7月3日	35	会議室42・43																																																																																																																				
法制執務(基礎)研修	7月7日、8日	4	長野県自治会館																																																																																																																				
財政事務と契約実務研修	7月14日、15日	3	長野県自治会館																																																																																																																				
モチベーションアップ研修	8月11日	1	オンライン研修																																																																																																																				
新規採用職員研修(後期課程)	9月9日、10日	20	オンライン研修																																																																																																																				
財務諸表研修	9月15日	1	オンライン研修																																																																																																																				
償却資産事務研修	9月29日	1	オンライン研修																																																																																																																				
一般職員研修	10月8日	4	オンライン研修																																																																																																																				
女性職員リーダービジョン研修	10月19日	1	長野県庁議会棟																																																																																																																				
部下育成支援のコミュニケーション研修	10月20日	8	オンライン研修																																																																																																																				
住民税事務研修	11月6日	3	オンライン研修																																																																																																																				
北信三市管理者研修	11月9日	4	飯山市役所																																																																																																																				
税務管理・徴収事務研修	11月10日	1	オンライン研修																																																																																																																				
法制執務(応用)研修	11月11日	2	オンライン研修																																																																																																																				
CS・接遇能力向上研修	11月17日	1	オンライン研修																																																																																																																				
北信三市主査研修	11月18日	8	会議室41・42																																																																																																																				
不当要求等対応研修	12月23日	49	会議室41・42																																																																																																																				
人権教育研修	1月15日	65	会議室41・42・43																																																																																																																				
認知症サポーター養成講座	2月9日	28	会議室42・43																																																																																																																				
人事評価研修	2月3日	42	会議室41・42・43																																																																																																																				
新規採用職員事前研修	2月18日	11	会議室21																																																																																																																				

2款 総務費

項目	事業名	事業費 (単位 円)	主要事業の実績及び成果 (事業内容及び成果)		
	職員福利厚生 事業費	15,634,872	◎ 職員の厚生及び健康保持・増進を図るため、次の事業を行った。		
		国		0	
		県		0	
		市債		0	
		他		1,154,413	
	一財	14,480,459			
	事業内容		実施日	人数(人)	実施場所
	生活習慣病予防健診		7月～2月	18	長野健康センター
	乳房検診		12月4日、9日、 1月7日	116	市民会館
	子宮がん検診		7月～10月	81	すざきレディースクリニック、保倉産婦人科医院他
定期健康診断		10月13日、14日、16日	181	市民会館、豊田文化センター	
人間ドック		6月～3月	289	北信総合病院他	
インフルエンザ予防接種		11月～1月	138	市内医療機関	
協会けんぽ管掌健康保険 生活習慣病予防健診		7月～3月	271	北信総合病院	
ストレスチェック		7月13日～22日	774	各職場	
安全衛生推進者養成講座		10月20日、21日	3	中野地域職業訓練センター	
			◎ 仕事や家庭の「悩み」について、専門相談員との面談等を通じ、解決・解消を図り、心の健康状態を良好に維持し、総じて職員個人及び家族、また職場全体の心の健康度を向上させることを目的として職員メンタルヘルス相談事業を実施した。		
2 文書費	文書管理事業費	9,758,912	◎ 例規集等の整備、法令等の情報取得及び文書事務に必要な機器、紙類等の管理を行った。		
		国		0	
県		0			
市債		0			
他		89,797			
一財	9,669,115				
	文書配達事業費	32,160,795	◎ 文書・小荷物等を郵送により処理した。 ・年間郵送通(個)数 541,610 通 ・文書郵送料 30,000,717 円 ◎ 全戸配布及び回覧文書を単価契約に基づき配達した。 ・年間配達件数 27,219 件 ・文書配達業務委託料 2,160,078 円		
国		0			
県		942,798			
市債		0			
他		3,552,000			
一財	27,665,997				
3 秘書広報費	秘書費	1,963,486	◎ 秘書業務 市政の円滑な運営のため、市長・副市長に係る秘書業務を行うとともに、政策全般にわたる情報収集及び連絡調整を行った。 ・交際費 10件 85,620円		
		国		0	
		県		0	
		市債		0	
		他		0	
		一財		1,963,486	

2 款 総 務 費

項 目	事 業 名	事 業 費 (単位 円)	主 要 事 業 の 実 績 及 び 成 果 (事 業 内 容 及 び 成 果)
	広報広聴事業費	15,188,447	<p>◎ 「広報なかの」の発行 市政の動きを市民にお知らせするため毎月1回「広報なかの」を発行した。また、新型コロナウイルス感染症の予防への注意喚起のため年5回「広報なかの特別号」を発行した。 ・発行部数 広報なかの 15,800 部/月 広報なかの特別号 63,800 部</p> <p>◎ 定例記者会見 市長による定例記者会見を開催し、市の施策や予算公表を行った。 ・実施回数 4 回</p> <p>◎ ケーブルテレビ文字放送 市の事業、行事等を、テレビ北信ケーブルビジョンの自主放送チャンネルを利用し市民にお知らせした。 ・放送件数 313 件</p> <p>◎ 音声告知放送 市の事業、行事等を、音声告知放送を通じて市民にお知らせした。 ・放送件数 337 件</p> <p>◎ 施設見学 市の施設見学を希望に応じて実施した。 ・団体 1 回 71 人</p> <p>◎ 広報写真掲示 目で見える広報として、市内14箇所に広報写真を掲示した。 ・掲示場所 中央公民館、西部公民館、北部公民館、市立図書館、市立博物館、信州中野駅、陣屋・県庁記念館、信州中野郵便局、ぼんぼこの湯、信州中野観光センター、豊田文化センター、永田窓口サービスステーション、もみじ荘、まだらおの湯</p> <p>◎ 「週刊庁内報」の発行 会議、行事等の日程をお知らせするため、議員、報道機関等に配信した。 ・毎週 1 回配信</p> <p>◎ 私の提言 市民の声を的確に把握し、市政運営に反映させるため、手紙等により提言をいただいた。 ・手紙 43 通 59 件 ・メール 3 通 3 件</p> <p>◎ Facebook 月1回発行の広報紙では伝えられない情報をお知らせするため、Facebookを活用し幅広く市内外に対し、情報発信した。 ・配信回数 176 回 ・登録者数 1,113 人</p>
	国	569,034	
	県	0	
	市債	0	
	他	650,080	
	一財	13,969,333	

2款 総務費

項目	事業名	事業費 (単位 円)	主要事業の実績及び成果 (事業内容及び成果)
			<p>◎ 「中野市くらしと防災ガイドブック2021年増補版」発行 「中野市くらしと防災ガイドブック2020年保存版」の変更点をまとめた「2021年増補版」を発行した。 ・発行部数 16,100部</p>
4 危機管理費	危機管理事業費	65,446,930	<p>◎ 市民の防災に関する意識の高揚と知識の向上に寄与するため、「誰でも参加できる」「防災を学ぶ」ための体験型講習会及び訓練を実施した。 ・マイ・タイムライン講習会 実施回数 4回 実施場所 市内4公民館 参加者 38人 ・土砂災害防災訓練 実施回数 1回 実施地区 科野地区(赤岩、深沢及び越区) 参加者 40人</p> <p>◎ 避難所の感染症対策を重視した避難所用物品を拡充した。 ・避難所用パーティション ・避難所用トイレ ・段ボール製簡易ベッド ・折りたたみ式簡易ベッド ・真空パックシュラフ ・避難所用敷ロールマット 54,425,168円</p> <p>◎ 事前防災・減災と迅速な復旧復興に資する施策を総合的かつ計画的に推進するため、国土強靱化地域計画を策定した。 2,651,000円</p> <p>◎ 避難所の感染症対策を重視した防災用備品を整備した。 ・災害用簡易組立トイレ ・車いす用可搬型スロープ ・ハンディ型サーマルカメラ 7,293,000円</p>
		国 48,260,530	
		県 0	
		市債 0	
		他 0	
	一財 17,186,400		
	防災施設管理事業費	12,175,838	<p>◎ 中野市防災広場の維持管理を行った。</p> <p>◎ 防災行政無線設備の適正な運用管理に努めた。 ・防災行政無線(同報系)設備保守点検業務委託料 7,766,000円</p> <p>◎ Jアラート設備の適正な運用管理に努めた。 ・Jアラート設備保守点検業務委託料 1,120,900円</p>
		国 0	
		県 0	
		市債 0	
他 83,025			
一財 12,092,813			
防災施設維持整備事業費	68,942,565	<p>◎ 防災及び減災を図るための設備を整備した。 ・防災行政無線(移動系)デジタル化整備事業 22,935,000円</p> <p>◎ 避難所の感染症対策のため、防災備蓄倉庫を整備した。 ・設置箇所 中野小学校ほか 全15箇所 45,551,000円</p>	
	国 37,351,820		
	県 0		
	市債 20,100,000		
	他 0		
一財 11,490,745			

2款 総務費

項目	事業名	事業費 (単位 円)	主要事業の実績及び成果 (事業内容及び成果)																										
5 交通安全対策費	交通安全啓発事業費	4,775,504	<p>◎ 安全で快適な交通社会を築くため関係機関・団体等と連携し、市民総ぐるみで交通安全運動を展開した。</p> <p>◎ 交通安全推進事業 ・年4回の交通安全運動期間中に啓発チラシの全戸配布や交通指導車による市内巡回を実施した。 ・シートベルト着用調査及びチャイルドシート着用啓発を実施した。 ・中高交通安全協会と連携し、啓発を推進した。</p> <p>◎ 高齢者の地域交通安全塾 65歳以上の高齢者を対象とした交通安全講習については、新型コロナウイルス感染拡大防止のため、開催を見送った。</p> <p>◎ 高齢者交通安全実践促進事業 (いきいきなかの交通安全塾) 歩行者が自ら体験することにより従来の行動や意識を改め、安全な行動を身につけるため、参加・体験・実践型の交通安全塾を中野自動車学校で開催した。 ・開催回数 2回 ・受講者 53名</p> <p>◎ 自転車運転技能講習事業 新型コロナウイルス感染拡大防止のため、自転車運転技能講習(初級、上級)の実施を見送った学校については、資料等を用いた学習を行った。</p> <p>◎ 交通安全施設整備事業 警報機、遮断機のない第4種踏切での交通事故防止のため、音声警報機の設置工事等を実施した。 ・音声警報機改修工事 8基 749,100円</p> <p>◎ 中野市内における交通事故の状況</p> <table border="1"> <thead> <tr> <th>区分</th> <th>令和2年度</th> <th>令和元年度</th> <th>比較</th> </tr> </thead> <tbody> <tr> <td>件数(件)</td> <td>84</td> <td>95</td> <td>△ 11</td> </tr> <tr> <td>死者(人)</td> <td>0</td> <td>2</td> <td>△ 2</td> </tr> <tr> <td>傷者(人)</td> <td>89</td> <td>105</td> <td>△ 16</td> </tr> </tbody> </table>	区分	令和2年度	令和元年度	比較	件数(件)	84	95	△ 11	死者(人)	0	2	△ 2	傷者(人)	89	105	△ 16										
	区分	令和2年度	令和元年度	比較																									
件数(件)	84	95	△ 11																										
死者(人)	0	2	△ 2																										
傷者(人)	89	105	△ 16																										
	国 0 県 0 市債 0 他 0 一財 4,775,504																												
	県民交通災害共済事業費	2,770,659	<p>◎ 万一の交通事故に備えて交通災害共済の加入促進に努めるとともに、児童・生徒等の掛金を全額負担した。</p> <p>加入状況</p> <table border="1"> <thead> <tr> <th>区分</th> <th>加入者数(人)</th> <th>会費(円)</th> <th>加入率(%)</th> </tr> </thead> <tbody> <tr> <td>一般</td> <td>18,202</td> <td>7,280,800</td> <td>51.8</td> </tr> <tr> <td>身障者等</td> <td>1,569</td> <td>(公費) 627,600</td> <td>100.0</td> </tr> <tr> <td>中学生以下</td> <td>5,684</td> <td>(公費) 568,400</td> <td>100.0</td> </tr> <tr> <td>計</td> <td>25,455</td> <td>8,476,800</td> <td>60.0</td> </tr> </tbody> </table> <p>令和2年1月1日現在の人口(42,425人)を基準</p> <p>見舞金支払状況</p> <table border="1"> <thead> <tr> <th>件数(件)</th> <th>見舞金額(円)</th> <th>備考</th> </tr> </thead> <tbody> <tr> <td>35</td> <td>1,912,500</td> <td>(内死亡) 0人</td> </tr> </tbody> </table> <p>・交通災害共済加入募集手数料 366,860円</p>	区分	加入者数(人)	会費(円)	加入率(%)	一般	18,202	7,280,800	51.8	身障者等	1,569	(公費) 627,600	100.0	中学生以下	5,684	(公費) 568,400	100.0	計	25,455	8,476,800	60.0	件数(件)	見舞金額(円)	備考	35	1,912,500	(内死亡) 0人
区分	加入者数(人)	会費(円)	加入率(%)																										
一般	18,202	7,280,800	51.8																										
身障者等	1,569	(公費) 627,600	100.0																										
中学生以下	5,684	(公費) 568,400	100.0																										
計	25,455	8,476,800	60.0																										
件数(件)	見舞金額(円)	備考																											
35	1,912,500	(内死亡) 0人																											
	国 0 県 0 市債 0 他 2,084,360 一財 686,299																												

2款 総務費

項目	事業名	事業費 (単位 円)	主要事業の実績及び成果 (事業内容及び成果)	
6 諸 費	防 犯 事 業 費	3,750,028	◎ 防犯灯の整備に要する経費の軽減を図るため、事業費の一部を補助した。 ・防犯灯整備事業 162灯 2,267,468 円 ◎ 自主防犯の精神を高揚し、犯罪のない明るく住みよい地域を築くため、市防犯協会へ補助した。 200,000 円	
		国		0
		県		0
		市債		0
		他		0
		一財		3,750,028
	消 費 生 活 対 策 事 業 費	4,136,195	◎ 省資源化及び消費者被害の防止を図るための啓発を実施するとともに、消費生活窓口相談を実施し、消費者の保護を図った。 ・消費者の救済・苦情相談 154件 ◎ 新型コロナウイルス感染拡大防止のため、実施を見送った事業等 ・高齢者消費者被害防止塾 ・消費生活講演会 ・被害防止チラシの全戸回覧 ◎ 特殊詐欺や悪質商法による高齢者被害の防止を図るため、対策機器の購入、設置に対し経費の一部を助成した。 27件 134,559 円	
		国		0
		県		2,699,000
		市債		0
		他		0
		一財		1,437,195
自 治 会 振 興 事 業 費	23,831,180	◎ 多様化する行政事務を円滑に推進するため、市と市民を結ぶ連絡事務等について区長に委託し、市民へのきめ細かな行政サービスに努めた。 ・行政推進事務委託料 22,449,045 円 ・市区長会給付事業補助金 48,845 円 ◎ 公会堂建設事業補助 会議、集会等に必要な施設を建設する事業等に要する経費に対し、補助金を交付した。 ・実施区 2区（一本木、越） 1,223,000 円		
	国		0	
	県		0	
	市債		0	
	他		4,800	
	一財		23,826,380	
7 財 政 管 理 費	財 政 管 理 事 業 費	10,530,823	◎ 適切な予算編成及び執行を図り、財政の健全化及び円滑な管理運営に努めた。	
		国		0
		県		0
		市債		0
		他		0
		一財		10,530,823
	普 通 交 付 税 一 部 事 務 組 合 等 構 成 市 町 村 配 分 金	30,273,000	◎ 地方交付税（普通交付税）算入に係る事業費補正分等を関係市町等に配分した。 ・北信保健衛生施設組合分（ごみ処理施設等） 23,751,000 円 ・北信広域連合分（老人福祉施設） 2,957,000 円 ・岳南広域消防組合分（消防防災施設） 3,565,000 円	
		国		0
		県		0
		市債		0
		他		0
		一財		30,273,000

2款 総務費

項目	事業名	事業費 (単位 円)	主要事業の実績及び成果 (事業内容及び成果)																																																																																																																													
8 財産管理費	財産管理事業費	103,302,159	◎ 市庁舎等施設の保守点検及び適正な維持管理に努めるとともに、市有財産の保持に努めた。 ・全国市有物件損害共済基金分担金（建物）																																																																																																																													
		国		1,339,957																																																																																																																												
		県		0																																																																																																																												
		市債		0																																																																																																																												
		他		11,718,994																																																																																																																												
		一財		90,243,208																																																																																																																												
<table border="1"> <thead> <tr> <th colspan="2">区分</th> <th>加入面積(m²)</th> <th>共済責任額(万円)</th> <th>共済基金分担金(円)</th> </tr> </thead> <tbody> <tr> <td rowspan="2">庁舎</td> <td>本庁舎等 (11件)</td> <td>11,291</td> <td>512,912</td> <td>467,121</td> </tr> <tr> <td>消防</td> <td>コミュニティ消防センター(13件)</td> <td>1,215</td> <td>19,885</td> <td>61,116</td> </tr> <tr> <td colspan="2">市民会館 (1件)</td> <td>3,564</td> <td>29,983</td> <td>15,362</td> </tr> <tr> <td rowspan="3">学校</td> <td>小学校(11件)</td> <td>53,642</td> <td>1,220,864</td> <td>588,092</td> </tr> <tr> <td>中学校(4件)</td> <td>38,635</td> <td>1,132,174</td> <td>644,690</td> </tr> <tr> <td>学校給食センター(2件)</td> <td>3,352</td> <td>126,200</td> <td>140,081</td> </tr> <tr> <td rowspan="7">社会教育施設</td> <td>体育館等(12件)</td> <td>10,244</td> <td>209,396</td> <td>249,958</td> </tr> <tr> <td>図書館(1件)</td> <td>2,699</td> <td>98,074</td> <td>30,399</td> </tr> <tr> <td>公民館(4件)</td> <td>8,841</td> <td>239,359</td> <td>129,672</td> </tr> <tr> <td>博物館(2件)</td> <td>2,565</td> <td>100,708</td> <td>125,276</td> </tr> <tr> <td>中山晋平記念館(1件)</td> <td>603</td> <td>25,669</td> <td>14,460</td> </tr> <tr> <td>高野辰之記念館(1件)</td> <td>789</td> <td>35,251</td> <td>15,630</td> </tr> <tr> <td>旧山田邸(1件)</td> <td>993</td> <td>10,346</td> <td>31,964</td> </tr> <tr> <td colspan="2">公営住宅(2件)</td> <td>1,237</td> <td>18,384</td> <td>38,827</td> </tr> <tr> <td colspan="2">農林施設(5件)</td> <td>2,018</td> <td>25,283</td> <td>50,046</td> </tr> <tr> <td colspan="2">公園(34件)</td> <td>7,121</td> <td>226,978</td> <td>376,056</td> </tr> <tr> <td rowspan="2">社会福祉施設</td> <td>保育園等(14件)</td> <td>14,540</td> <td>406,118</td> <td>670,994</td> </tr> <tr> <td>その他(17件)</td> <td>6,742</td> <td>140,674</td> <td>199,367</td> </tr> <tr> <td colspan="2">保健施設(3件)</td> <td>1,353</td> <td>25,594</td> <td>22,845</td> </tr> <tr> <td colspan="2">環境衛生施設(2件)</td> <td>248</td> <td>39,086</td> <td>16,462</td> </tr> <tr> <td colspan="2">社会就労センター(2件)</td> <td>1,437</td> <td>36,020</td> <td>23,008</td> </tr> <tr> <td colspan="2">情報センター(1件)</td> <td>553</td> <td>33,500</td> <td>49,915</td> </tr> <tr> <td colspan="2">その他(42件)</td> <td>8,816</td> <td>228,721</td> <td>248,293</td> </tr> <tr> <td rowspan="2">普通財産</td> <td>公務員住宅(6件)</td> <td>1,449</td> <td>50,619</td> <td>71,089</td> </tr> <tr> <td>その他(2件)</td> <td>457</td> <td>10,987</td> <td>13,272</td> </tr> <tr> <td colspan="2">合計</td> <td>184,404</td> <td>5,002,785</td> <td>4,293,995</td> </tr> </tbody> </table>			区分		加入面積(m ²)	共済責任額(万円)	共済基金分担金(円)	庁舎	本庁舎等 (11件)	11,291	512,912	467,121	消防	コミュニティ消防センター(13件)	1,215	19,885	61,116	市民会館 (1件)		3,564	29,983	15,362	学校	小学校(11件)	53,642	1,220,864	588,092	中学校(4件)	38,635	1,132,174	644,690	学校給食センター(2件)	3,352	126,200	140,081	社会教育施設	体育館等(12件)	10,244	209,396	249,958	図書館(1件)	2,699	98,074	30,399	公民館(4件)	8,841	239,359	129,672	博物館(2件)	2,565	100,708	125,276	中山晋平記念館(1件)	603	25,669	14,460	高野辰之記念館(1件)	789	35,251	15,630	旧山田邸(1件)	993	10,346	31,964	公営住宅(2件)		1,237	18,384	38,827	農林施設(5件)		2,018	25,283	50,046	公園(34件)		7,121	226,978	376,056	社会福祉施設	保育園等(14件)	14,540	406,118	670,994	その他(17件)	6,742	140,674	199,367	保健施設(3件)		1,353	25,594	22,845	環境衛生施設(2件)		248	39,086	16,462	社会就労センター(2件)		1,437	36,020	23,008	情報センター(1件)		553	33,500	49,915	その他(42件)		8,816	228,721	248,293	普通財産	公務員住宅(6件)	1,449	50,619	71,089	その他(2件)	457	10,987	13,272	合計		184,404	5,002,785	4,293,995	
区分		加入面積(m ²)	共済責任額(万円)	共済基金分担金(円)																																																																																																																												
庁舎	本庁舎等 (11件)	11,291	512,912	467,121																																																																																																																												
	消防	コミュニティ消防センター(13件)	1,215	19,885	61,116																																																																																																																											
市民会館 (1件)		3,564	29,983	15,362																																																																																																																												
学校	小学校(11件)	53,642	1,220,864	588,092																																																																																																																												
	中学校(4件)	38,635	1,132,174	644,690																																																																																																																												
	学校給食センター(2件)	3,352	126,200	140,081																																																																																																																												
社会教育施設	体育館等(12件)	10,244	209,396	249,958																																																																																																																												
	図書館(1件)	2,699	98,074	30,399																																																																																																																												
	公民館(4件)	8,841	239,359	129,672																																																																																																																												
	博物館(2件)	2,565	100,708	125,276																																																																																																																												
	中山晋平記念館(1件)	603	25,669	14,460																																																																																																																												
	高野辰之記念館(1件)	789	35,251	15,630																																																																																																																												
	旧山田邸(1件)	993	10,346	31,964																																																																																																																												
公営住宅(2件)		1,237	18,384	38,827																																																																																																																												
農林施設(5件)		2,018	25,283	50,046																																																																																																																												
公園(34件)		7,121	226,978	376,056																																																																																																																												
社会福祉施設	保育園等(14件)	14,540	406,118	670,994																																																																																																																												
	その他(17件)	6,742	140,674	199,367																																																																																																																												
保健施設(3件)		1,353	25,594	22,845																																																																																																																												
環境衛生施設(2件)		248	39,086	16,462																																																																																																																												
社会就労センター(2件)		1,437	36,020	23,008																																																																																																																												
情報センター(1件)		553	33,500	49,915																																																																																																																												
その他(42件)		8,816	228,721	248,293																																																																																																																												
普通財産	公務員住宅(6件)	1,449	50,619	71,089																																																																																																																												
	その他(2件)	457	10,987	13,272																																																																																																																												
合計		184,404	5,002,785	4,293,995																																																																																																																												
			◎ 全国市長会市民総合賠償補償保険料 市の主催する社会体育、社会教育、社会福祉活動等に参加中の市民が身体に障害等を被った場合の補償対策として、全国市長会市民総合賠償補償保険に加入した。 ・全国市長会市民総合賠償補償保険料 1,027,950 円 ≪契約内容≫ (1)賠償保険 ・身体賠償：1名につき2億円、1事故につき20億円 ・財物賠償：1事故につき2,000万円 (2)補償保険 ・死亡保険：1口100万円を5口(500万円) ・後遺障害保険：死亡保険金の4%から100% ・入院補償：2万円から30万円 ・通院補償：5,000円から12万円																																																																																																																													

2款 総務費

項目	事業名	事業費 (単位 円)	主要事業の実績及び成果 (事業内容及び成果)																																																								
			<p>◎ 土地借上料</p> <table border="1"> <thead> <tr> <th></th> <th>使用料 (円)</th> </tr> </thead> <tbody> <tr> <td>北信森林管理署官舎他</td> <td>2,823,280</td> </tr> <tr> <td>排水管及び溜樹敷地</td> <td>92,213</td> </tr> <tr> <td>合計</td> <td>2,915,493</td> </tr> </tbody> </table> <p>◎ 本庁舎等施設営繕工事</p> <ul style="list-style-type: none"> ・豊田支所2階空調設備修繕工事(緊急) 1,430,000円 ・中野市庁舎駐車場標識整備工事 470,800円 <p>◎ 登記・入札事務</p> <ul style="list-style-type: none"> ・登記の状況 <ul style="list-style-type: none"> 件数 181件 筆数 199筆 ・入札の状況(工事のみ) <ul style="list-style-type: none"> 入札件数(一般、指名、随契) 126件 平均落札率 97.34% 契約額 1,523,117千円 		使用料 (円)	北信森林管理署官舎他	2,823,280	排水管及び溜樹敷地	92,213	合計	2,915,493																																																
	使用料 (円)																																																										
北信森林管理署官舎他	2,823,280																																																										
排水管及び溜樹敷地	92,213																																																										
合計	2,915,493																																																										
	車両管理事業費	26,706,778	<p>◎ 公用車両等の適正な管理・運営及び市有財産の保持に努めた。</p> <ul style="list-style-type: none"> ・公用車保有台数(一般会計分)(令和3年3月31日現在) <ul style="list-style-type: none"> バス 11台 特殊車 121台 乗用・貨物車 98台 バイク 1台 ・全国市有物件損害共済基金分担金(車両) <table border="1"> <thead> <tr> <th rowspan="2">区分</th> <th rowspan="2">車両</th> <th colspan="2">損害賠償額</th> <th rowspan="2">計</th> </tr> <tr> <th>対物</th> <th>対人</th> </tr> </thead> <tbody> <tr> <td rowspan="2">自動車</td> <td>責任額(万円)</td> <td>17,492</td> <td>無制限</td> <td>無制限</td> <td>—</td> </tr> <tr> <td>分担金(円)</td> <td>1,556,499</td> <td>992,592</td> <td>622,254</td> <td>3,171,345</td> </tr> <tr> <td rowspan="2">バイク</td> <td>責任額(万円)</td> <td>3</td> <td>200</td> <td>無制限</td> <td>—</td> </tr> <tr> <td>分担金(円)</td> <td>290</td> <td>452</td> <td>620</td> <td>1,362</td> </tr> <tr> <td rowspan="2">除雪機</td> <td>責任額(万円)</td> <td>735</td> <td>無制限</td> <td>無制限</td> <td>—</td> </tr> <tr> <td>分担金(円)</td> <td>166,236</td> <td>140,960</td> <td>134,950</td> <td>442,146</td> </tr> <tr> <td colspan="2">分担金合計(円)</td> <td>1,723,025</td> <td>1,134,004</td> <td>757,824</td> <td>3,614,853</td> </tr> </tbody> </table> <table border="1"> <thead> <tr> <th>国</th> <td>0</td> </tr> <tr> <th>県</th> <td>0</td> </tr> <tr> <th>市債</th> <td>0</td> </tr> <tr> <th>他</th> <td>484,352</td> </tr> <tr> <th>一財</th> <td>26,222,426</td> </tr> </thead> </table>	区分	車両	損害賠償額		計	対物	対人	自動車	責任額(万円)	17,492	無制限	無制限	—	分担金(円)	1,556,499	992,592	622,254	3,171,345	バイク	責任額(万円)	3	200	無制限	—	分担金(円)	290	452	620	1,362	除雪機	責任額(万円)	735	無制限	無制限	—	分担金(円)	166,236	140,960	134,950	442,146	分担金合計(円)		1,723,025	1,134,004	757,824	3,614,853	国	0	県	0	市債	0	他	484,352	一財	26,222,426
区分	車両	損害賠償額				計																																																					
		対物	対人																																																								
自動車	責任額(万円)	17,492	無制限	無制限	—																																																						
	分担金(円)	1,556,499	992,592	622,254	3,171,345																																																						
バイク	責任額(万円)	3	200	無制限	—																																																						
	分担金(円)	290	452	620	1,362																																																						
除雪機	責任額(万円)	735	無制限	無制限	—																																																						
	分担金(円)	166,236	140,960	134,950	442,146																																																						
分担金合計(円)		1,723,025	1,134,004	757,824	3,614,853																																																						
国	0																																																										
県	0																																																										
市債	0																																																										
他	484,352																																																										
一財	26,222,426																																																										
9 会計管理費	会計管理事務費	5,481,375	<p>◎ 歳計現金、基金等財産の安全で有利な運用・保管に努め、正確かつ円滑な出納事務を行った。</p> <table border="1"> <thead> <tr> <th>国</th> <td>0</td> </tr> <tr> <th>県</th> <td>0</td> </tr> <tr> <th>市債</th> <td>0</td> </tr> <tr> <th>他</th> <td>0</td> </tr> <tr> <th>一財</th> <td>5,481,375</td> </tr> </thead> </table>	国	0	県	0	市債	0	他	0	一財	5,481,375																																														
国	0																																																										
県	0																																																										
市債	0																																																										
他	0																																																										
一財	5,481,375																																																										
10 政策費	政策推進事業費	566,945,745	<p>◎ 市行政の基本的施策の企画、諸計画の総合調整を行った。</p> <p>◎ 市政に関する調査研究を行うため、政策研究所を設置し、6人の研究員により、2つのテーマについて研究を行った。(研究テーマ)</p> <ul style="list-style-type: none"> ・高校生の居場所づくりに関する研究 ・中野市の20年後予想 <table border="1"> <thead> <tr> <th>国</th> <td>0</td> </tr> <tr> <th>県</th> <td>0</td> </tr> <tr> <th>市債</th> <td>0</td> </tr> <tr> <th>他</th> <td>566,153,000</td> </tr> <tr> <th>一財</th> <td>792,745</td> </tr> </thead> </table>	国	0	県	0	市債	0	他	566,153,000	一財	792,745																																														
国	0																																																										
県	0																																																										
市債	0																																																										
他	566,153,000																																																										
一財	792,745																																																										

2 款 総 務 費

項 目	事 業 名	事 業 費 (単位 円)	主 要 事 業 の 実 績 及 び 成 果 (事 業 内 容 及 び 成 果)												
			<p>◎ より効率的な行政の推進を図るため、第3次中野市行政改革集中改革プランの取組内容及び実績の検証を行った。</p> <ul style="list-style-type: none"> ・中野市行政改革推進本部会議の開催 2 回 ・中野市行政改革推進委員会の開催 1 回 <p>◎ 公の施設の管理運営に民間の能力を活用しつつ、住民サービス向上や管理の効率化等を図ることを目的に、指定管理者制度の運用を図った。</p> <ul style="list-style-type: none"> ・中野市指定管理者選定委員会の開催 10 回 ・指定管理者制度導入済みの施設 40 施設 ・次年度から新たに指定管理者制度の導入を決定した施設 1 施設 <p>◎ 各種施策や行政事務についての市民ニーズの把握と行政課題の抽出を目的とした市民満足度調査を実施した。</p> <ul style="list-style-type: none"> ・行政サービス全般に対する市民満足度 77.8 % ・市民満足度調査業務委託料 336,000 円 <p>◎ ふるさと振興基金積立金 基金の運用を図るとともに、ふるさと寄附金及び運用益を積立てた。(単位：円)</p> <table border="1" data-bbox="831 965 1362 1059"> <thead> <tr> <th>令和元年度末 現在高</th> <th>本年度積立額</th> <th>本年度取崩額</th> <th>令和2年度末 現在高</th> </tr> </thead> <tbody> <tr> <td>405,220,000</td> <td>566,153,000</td> <td>402,500,000</td> <td>568,873,000</td> </tr> </tbody> </table>	令和元年度末 現在高	本年度積立額	本年度取崩額	令和2年度末 現在高	405,220,000	566,153,000	402,500,000	568,873,000				
令和元年度末 現在高	本年度積立額	本年度取崩額	令和2年度末 現在高												
405,220,000	566,153,000	402,500,000	568,873,000												
	<p>公 共 交 通 対 策 事 業 費</p> <table border="1" data-bbox="576 1122 804 1339"> <tr> <td colspan="2">83,487,564</td> </tr> <tr> <td>国</td> <td>17,427,700</td> </tr> <tr> <td>県</td> <td>0</td> </tr> <tr> <td>市債</td> <td>0</td> </tr> <tr> <td>他</td> <td>143,405</td> </tr> <tr> <td>一財</td> <td>65,916,459</td> </tr> </table>	83,487,564		国	17,427,700	県	0	市債	0	他	143,405	一財	65,916,459	<p>83,487,564</p>	<p>◎ 生活路線の運行維持を図るため、路線バス運行費を補助し、利用促進に努めた。</p> <ul style="list-style-type: none"> ・合庁線(廃止路線代替バス) 7,941,000 円 ・菅線(廃止路線代替バス) 6,169,000 円 ・上林線 3,547,000 円 ・永田線 8,894,000 円 ・中野木島線 1,850,000 円 <p>◎ JR駅業務委託料(替佐駅) 3,257,625 円</p> <p>◎ 公共交通を維持確保するため、お出かけタクシー、ふれあいバス等を運行し、利用促進を図った。</p> <ul style="list-style-type: none"> ・中野市地域公共交通対策協議会負担金 12,722,355 円 <p>◎ 長野電鉄長野線の安全で持続的な運行を確保し、利用促進を図った。</p> <ul style="list-style-type: none"> ・鉄道軌道安全輸送設備等整備事業補助金 23,251,000 円 <p>◎ コロナ禍の厳しい中でも運行を継続していた公共交通事業者に対して協力金を支給することで、市民の交通手段の維持を図った。</p> <ul style="list-style-type: none"> ・長電バス <ul style="list-style-type: none"> ・合庁線(廃止路線代替バス) 2,000,000 円 ・菅線(廃止路線代替バス) 2,000,000 円 ・上林線 2,000,000 円 ・永田線 2,000,000 円 ・中野木島線 2,000,000 円 ・長野電鉄 4,645,000 円 ・タクシー事業者(3者) 1,140,000 円
83,487,564															
国	17,427,700														
県	0														
市債	0														
他	143,405														
一財	65,916,459														

2款 総務費

項目	事業名	事業費 (単位 円)	主要事業の実績及び成果 (事業内容及び成果)												
	地域活性化 推進事業費	9,070,000	◎ 地域のコミュニティ事業に対し経費の一部を助成した。 <コミュニティ助成事業助成金> <table border="1" style="margin-left: 20px;"> <thead> <tr> <th>地区名</th> <th>整備品目名</th> <th>助成金額(円)</th> </tr> </thead> <tbody> <tr> <td>柳沢区</td> <td>公民館備品</td> <td>2,500,000</td> </tr> <tr> <td>岩船区</td> <td>公民館備品</td> <td>1,900,000</td> </tr> <tr> <td>新井区</td> <td>公民館備品及び祭り道具</td> <td>2,200,000</td> </tr> </tbody> </table>	地区名	整備品目名	助成金額(円)	柳沢区	公民館備品	2,500,000	岩船区	公民館備品	1,900,000	新井区	公民館備品及び祭り道具	2,200,000
		地区名		整備品目名	助成金額(円)										
		柳沢区		公民館備品	2,500,000										
		岩船区		公民館備品	1,900,000										
		新井区		公民館備品及び祭り道具	2,200,000										
国	0														
県	0														
市債	0														
他	7,600,000														
一財	1,470,000	◎ 協働による地域づくりに取り組む団体を支援するため、地域力を向上させる活動に対し経費の一部を助成した。 <中野のチカラ応援事業補助金> <p style="text-align: right;">6 団体 1,470,000円</p> ◎ 地域おこし協力隊の企業支援を行った。 1,000,000円													
	北信広域 連合負担金	22,678,000	◎ 北信広域連合との連絡調整を図るとともに、広域行政推進のため、運営経費の一部を負担した。												
		国		0											
		県		0											
		市債		0											
		他		0											
一財	22,678,000														
	公共施設維持管理 事業費	4,059,212	◎ 公共施設の劣化状況・維持管理経費を一元的に把握するため、公共施設マネジメントシステムの運用を行った。 ・システム使用料 660,000 円												
		国		0											
		県		0											
		市債		0											
		他		0											
一財	4,059,212	◎ 有効な利活用を図るため、施設の維持管理を行った。 ・旧中野高校 951,928 円 ・旧長丘小学校 903,673 円 ・旧科野小学校 704,009 円 ・旧倭小学校 836,852 円													
	地方創生推進 事業費	84,100	◎ 中野市まち・ひと・しごと創生総合戦略を計画的に推進した。 ・中野市総合戦略会議の開催 1 回												
		国		0											
		県		0											
		市債		0											
		他		0											
一財	84,100														
	特別定額給付金 給付事業費	4,425,488,412	◎ 国の新型コロナウイルス感染症緊急経済対策に伴い、基準日（令和2年4月27日）において住民基本台帳に記録されている全ての方を対象に1人10万円を給付した。 ・受給済世帯 17,332世帯 ・受給済人数 44,066人 ・給付済金額 4,406,600,000円												
		国		4,425,469,919											
		県		0											
		市債		0											
		他		18,493											
一財	0														

2款 総務費

項目	事業名	事業費 (単位 円)	主要事業の実績及び成果 (事業内容及び成果)
	地域支え合い プラスワン 消費促進事業費	140,433,894 国 70,217,894 県 70,216,000 市債 0 他 0 一財 0	◎ 新型コロナウイルス感染症の拡大により、事業に支障をきたしている市内事業者を支援することを目的に、基準日（令和2年7月22日）において住民基本台帳に記録されている全ての方を対象に1人3,000円分の商品券を配布した。 ・発行者数 44,721人 ・発行金額 134,163,000円 ・換金済金額 127,672,000円
11 地域活性化 推進費	豊田地域活性化 推進事業費	4,707,612 国 0 県 0 市債 0 他 0 一財 4,707,612	◎ 豊田地域の活性化・観光振興・PR・情報発信を行うため、地域おこし協力隊員を受け入れ、支援を行った。 2,168,026円 ◎ 高齢化、過疎化などによる地域が抱える課題を解決し、持続可能な社会を構築するため「小さな拠点」の形成支援業務を行った。 2,539,586円
12 情報政策費	情報政策 推進事業費	58,283,562 国 757,896 県 市債 他 401,116 一財 57,124,550	◎ グループウェアシステム、施設予約システム、機器等の運用管理を行うとともに、市民に対する情報提供の推進を図った。 ・施設予約システム利用実績 8,533 件 ・内部情報システム機器等の運用管理を行った。 ・令和2年4月に本庁舎3階文書室に高速カラー印刷機を導入し、運用管理を行った。 ・Microsoft Office 2010のサポート終了に伴い、Office 互換ソフトウェアへの更新を行った。 ◎ L G W A N、ながの電子申請サービスの運用を図った。 ・ながの電子申請サービス利用実績 2,200 件 ◎ 公共施設25箇所（市役所、防災広場、中央・北部・西部観光センター）に整備した公衆無線LANの運用管理を行った。
	基幹系電算 管理事業費	58,321,794 国 3,267,000 県 0 市債 0 他 0 一財 55,054,794	◎ 基幹系電算システムの維持・管理を行うことで、安定した市民サービスの提供を図った。 ◎ 令和3年1月より3市基幹系共同利用型システムの共同運用を開始した。 ・令和2年度負担金 3,031,866 円 ・機器賃貸借料 3,426,390 円 ◎ 統合型地理情報システムの航空写真データの更新を行った。 2,321,000 円 ◎ 社会保障・税番号制度（マイナンバー）対応システム整備を行った。 6,189,000 円 ◎ 市民サービス向上の一環として、平成28年度に構築した共同利用型コンビニ交付システムの運用管理を行った。 6,125,941 円

2款 総務費

項目	事業名	事業費 (単位 円)	主要事業の実績及び成果 (事業内容及び成果)								
	地域情報基盤 管理事業費	31,006,787	◎ 情報ネットワーク伝送路設備の維持管理を行うとともに市民への音声告知放送サービスの提供を行った。 ・ 情報ネットワーク伝送路設備保守管理業務委託料 (防災情報連絡施設分) 10,367,170 円 ◎ 共架電柱建替等によるケーブル移設等の工事を行った。 ・ ケーブル移設等工事費 4,528,323 円 ◎ 防災行政無線の放送内容、防災・災害に関する情報、市からののお知らせをメールで受け取れる「中野市すぐメール」の運用を行った。 ・ 登録件数 4,250件 (令和3年3月31日現在)								
		国		0							
		県		0							
		市債		0							
		他		15,738,425							
		一財		15,268,362							
13 情報通信 施設費	情報通信施設 事務費	7,159,823	◎ C A T V事業の適切な運営を図るため、管理業務を行った。 ・ S T B管理業務委託料 6,318,400 円 ・ S T B設置業務委託料 5 台 16,500 円 ◎ 情報通信施設整備基金 運用により生じた益金を、情報通信施設の整備及び健全な施設運営を図るため積み立てた。 (単位：円) <table border="1" style="width: 100%; border-collapse: collapse; text-align: center;"> <thead> <tr> <th>令和元年度末 現在高</th> <th>本年度積立額</th> <th>本年度取崩額</th> <th>令和2年度末 現在高</th> </tr> </thead> <tbody> <tr> <td>6,178,360</td> <td>926</td> <td>0</td> <td>6,179,286</td> </tr> </tbody> </table>	令和元年度末 現在高	本年度積立額	本年度取崩額	令和2年度末 現在高	6,178,360	926	0	6,179,286
令和元年度末 現在高	本年度積立額	本年度取崩額		令和2年度末 現在高							
6,178,360	926	0		6,179,286							
国	0										
県	0										
市債	0										
他	7,159,823										
一財	0										
	情報通信施設 管理事業費	10,919,443	◎ 豊田情報センターの運営に必要な施設の維持管理を行った。 ・ 情報ネットワークシステム保守管理業務委託料 (豊田情報センター施設分) 4,109,545 円 ◎ 住宅新築等により支障となった有線柱及びケーブルの移設等に係る工事を行った。 ・ 有線柱及びケーブル移設等工事費 3,583,909 円								
		国		0							
		県		0							
		市債		0							
		他		10,919,443							
		一財		0							
	番組制作事業費	9,657,837	◎ 加入世帯数 (令和3年3月31日現在) ・ 有線テレビ 1,141世帯 ・ 有料放送 (グリーンチャンネル) 4世帯 ・ デジタル多チャンネル (S T B設置) 413世帯 ※ 有料放送及びデジタル多チャンネル数は、有線テレビ加入世帯数の内数。 ◎ 豊田情報センターの自主放送番組の適正化を図るため行った。 ・ 放送番組審議会の開催 1 回 20,100 円 ◎ 行政情報や地域行事等を伝える自主放送番組の制作を行い、市民に提供した。 ・ 番組制作等業務委託料 8,657,000 円								
		国		0							
		県		0							
		市債		0							
		他		9,657,837							
		一財		0							

2款 総務費

項目	事業名	事業費 (単位 円)	主要事業の実績及び成果 (事業内容及び成果)																																							
			◎ テレビ放送の同時再放送 ・ デジタル放送 地上デジタル放送 (11チャンネル)、BSデジタル放送 (10チャンネル)、CSデジタル放送 (21チャンネル) について同時再放送を行った。 デジタルヘッドエンド使用料 693,000 円																																							
14 文化振興費	文化芸術振興事業	14,739,441 <table border="1" data-bbox="580 622 804 779"> <tr><td>国</td><td>0</td></tr> <tr><td>県</td><td>0</td></tr> <tr><td>市債</td><td>0</td></tr> <tr><td>他</td><td>11,954,000</td></tr> <tr><td>一財</td><td>2,785,441</td></tr> </table>	国	0	県	0	市債	0	他	11,954,000	一財	2,785,441	◎ 市民が多様な文化芸術に接し、心豊かな人間性を育み、潤いのある地域社会を創造するため、市民の文化芸術活動の振興を図るとともに、郷土出身の芸術家等の業績の継承に努めた。 ・ 第57回中山晋平記念音楽賞作曲募集及び入選曲発表会の開催 1,277,897 円 募集期間 6月1日～12月15日 発表会 3月20日 (土) 会場 市民会館ホール 来場者 300人 <応募状況等> <table border="1" data-bbox="874 936 1407 1124"> <thead> <tr> <th rowspan="2"></th> <th colspan="2">令和2年度</th> <th colspan="2">参考</th> </tr> <tr> <th></th> <th>内市内</th> <th>令和元年度</th> <th>平成30年度</th> </tr> </thead> <tbody> <tr> <td>応募曲数</td> <td>135</td> <td>(103)</td> <td>204</td> <td>239</td> </tr> <tr> <td>優秀賞入選曲数</td> <td>7</td> <td>(1)</td> <td>6</td> <td>6</td> </tr> <tr> <td>佳作入選曲数</td> <td>10</td> <td>(4)</td> <td>12</td> <td>10</td> </tr> <tr> <td>特別賞入選曲数</td> <td>5</td> <td>(4)</td> <td>2</td> <td>5</td> </tr> </tbody> </table> ・ 信州なかの音楽祭2020の開催 1,355,458 円 中野市から発信 (北信ケーブルテレビにて放映) リモート合唱動画の作成 小学生、中学生、高校生向けバーチャルコンクール 昼どきコンサート 一日限りの吹奏楽団 ※新型コロナウイルス感染症拡大防止のため、中止としたイベント ・ 市民音楽祭 ・ 音楽講習会 ・ 音楽親善大使イベント出演業務 1,496,000 円 ラジオ番組出演 市民会館設計アドバイザー テレビ放映・アプリ配信 ・ ときめき手づくりコンサート補助金 4団体 170,000 円 ・ 美術品の購入 1点 120,000 円 第39回礫珉展中野市長賞「朝」 海野 孝子 作 (油彩 F50号) ・ 美術品の企画・展示 135,106 円		令和2年度		参考			内市内	令和元年度	平成30年度	応募曲数	135	(103)	204	239	優秀賞入選曲数	7	(1)	6	6	佳作入選曲数	10	(4)	12	10	特別賞入選曲数	5	(4)	2	5
国	0																																									
県	0																																									
市債	0																																									
他	11,954,000																																									
一財	2,785,441																																									
	令和2年度		参考																																							
		内市内	令和元年度	平成30年度																																						
応募曲数	135	(103)	204	239																																						
優秀賞入選曲数	7	(1)	6	6																																						
佳作入選曲数	10	(4)	12	10																																						
特別賞入選曲数	5	(4)	2	5																																						

2款 総務費

項目	事業名	事業費 (単位 円)	主要事業の実績及び成果 (事業内容及び成果)																		
・企画展示開催状況																					
展示名	会場	開催期間	開館日数 (日)																		
第39回 礪砥展	一本木公園展示館	10月22日(木)～11月8日(日)	17																		
	市役所多目的ホール	11月20日(金)～12月11日(金)	22																		
市収蔵銅石版画作品展	銅石版画ミュージアム	6月26日(金)～9月30日(水)	86																		
		10月3日(土)～令和3年1月31日(日)	100																		
		令和3年2月5日(金)～5月20日(木)	92																		
「ふるさとの記憶」 西沢今朝夷水彩画展	市立博物館展示室 ※4・5月休館	1月17日(金)～6月22日(月)	100																		
		6月25日(木)～11月25日(水)	129																		
		11月28日(土)～令和3年6月23日(水)	175																		
合計			721																		
			入館者数 (人)																		
			571																		
			-																		
			347																		
			705																		
			-																		
			372																		
			487																		
			-																		
			2,482																		
			5.75																		
			1日当たり 入館者数(人)																		
			33.59																		
			-																		
			4.03																		
			7.05																		
			-																		
			3.72																		
			3.78																		
			-																		
			5.75																		
			・文化芸術振興基金 文化芸術の振興を目的とする事業の財源に充てるため、 基金を積立てた。(単位：円)																		
			<table border="1"> <thead> <tr> <th>令和元年度末 現在高</th> <th>本年度 積立額</th> <th>本年度 取崩額</th> <th>令和2年度末 現在高</th> </tr> </thead> <tbody> <tr> <td>24,287,000</td> <td>10,554,000</td> <td>0</td> <td>34,841,000</td> </tr> </tbody> </table>	令和元年度末 現在高	本年度 積立額	本年度 取崩額	令和2年度末 現在高	24,287,000	10,554,000	0	34,841,000										
令和元年度末 現在高	本年度 積立額	本年度 取崩額	令和2年度末 現在高																		
24,287,000	10,554,000	0	34,841,000																		
15 中山晋平 記念館費	中山晋平記念館 管理事業費	7,798,637	◎ 中山晋平記念館の施設及び設備の管理を行った。																		
		国 0																			
		県 0																			
		市債 0																			
		他 0																			
		一財 7,798,637																			
	中山晋平記念館 運営事業費	10,060,131	◎ 中山晋平に関する資料を展示し、中山晋平の人と業績を 広く紹介・顕彰するとともに、芸術文化の振興に努めた。																		
		国 0																			
		県 0																			
		市債 0																			
		他 634,870	◎ 中山晋平作曲作品を次世代に継承するとともに、音楽文 化振興のため、次のイベントを行った。																		
		一財 9,425,261	・クリスマスコンサート 収録放送 ・記念館童謡唱歌を楽しむ会 1月13日、20日、27日 計31人 2月10日、17日、24日 計60人 ・お家でホッとコンサート 収録放送 ・スプリングコンサート 38人 ※ 新型コロナウィルス感染症拡大防止の為、中止とし たイベント ・グリーンコンサート ・サマーコンサート ・第34回中山晋平記念館まつり																		
			<観覧者数及び観覧料>																		
			<table border="1"> <thead> <tr> <th></th> <th>一般個人</th> <th>一般団体</th> <th>高校生以下個人</th> <th>無料</th> <th>合計</th> </tr> </thead> <tbody> <tr> <td>観覧者数(人)</td> <td>2,023</td> <td>78</td> <td>72</td> <td>768</td> <td>2,941</td> </tr> <tr> <td>観覧料(円)</td> <td>606,130</td> <td>17,940</td> <td>10,800</td> <td>-</td> <td>634,870</td> </tr> </tbody> </table>		一般個人	一般団体	高校生以下個人	無料	合計	観覧者数(人)	2,023	78	72	768	2,941	観覧料(円)	606,130	17,940	10,800	-	634,870
	一般個人	一般団体	高校生以下個人	無料	合計																
観覧者数(人)	2,023	78	72	768	2,941																
観覧料(円)	606,130	17,940	10,800	-	634,870																

2款 総務費

項目	事業名	事業費 (単位 円)	主要事業の実績及び成果 (事業内容及び成果)																																															
			<p style="text-align: right;">(単位：人)</p> <p style="text-align: center;">＜年度別観覧者数の推移＞</p> <table border="1" style="float: right;"> <thead> <tr> <th>年度</th> <th>観覧者</th> </tr> </thead> <tbody> <tr> <td>S62～H22計</td> <td>1,205,032</td> </tr> <tr> <td>H23</td> <td>20,135</td> </tr> <tr> <td>H24</td> <td>17,075</td> </tr> <tr> <td>H25</td> <td>18,183</td> </tr> <tr> <td>H26</td> <td>17,420</td> </tr> <tr> <td>H27</td> <td>18,792</td> </tr> <tr> <td>H28</td> <td>13,166</td> </tr> <tr> <td>H29</td> <td>13,563</td> </tr> <tr> <td>H30</td> <td>13,173</td> </tr> <tr> <td>R1</td> <td>12,030</td> </tr> <tr> <td>R2</td> <td>2,941</td> </tr> <tr> <td>合計</td> <td>1,351,510</td> </tr> </tbody> </table>	年度	観覧者	S62～H22計	1,205,032	H23	20,135	H24	17,075	H25	18,183	H26	17,420	H27	18,792	H28	13,166	H29	13,563	H30	13,173	R1	12,030	R2	2,941	合計	1,351,510																					
年度	観覧者																																																	
S62～H22計	1,205,032																																																	
H23	20,135																																																	
H24	17,075																																																	
H25	18,183																																																	
H26	17,420																																																	
H27	18,792																																																	
H28	13,166																																																	
H29	13,563																																																	
H30	13,173																																																	
R1	12,030																																																	
R2	2,941																																																	
合計	1,351,510																																																	
16 高野辰之記念館費	高野辰之記念館管理事業費	2,908,134	◎ 高野辰之記念館の施設及び設備の管理を行った。																																															
		<table border="1"> <tr><td>国</td><td>0</td></tr> <tr><td>県</td><td>0</td></tr> <tr><td>市債</td><td>0</td></tr> <tr><td>他</td><td>3,000</td></tr> <tr><td>一財</td><td>2,905,134</td></tr> </table>	国	0	県	0	市債	0	他	3,000	一財	2,905,134																																						
国	0																																																	
県	0																																																	
市債	0																																																	
他	3,000																																																	
一財	2,905,134																																																	
	高野辰之記念館運営事業費	8,980,901	<p>◎ 高野辰之に関する資料を展示し、高野辰之の人と業績を広く紹介・顕彰するとともに、芸術文化の振興に努めた。</p> <p>◎ 音楽文化の振興と、高野辰之作詞の唱歌を次世代に引き継いでいくため、次のイベントを行った。</p> <ul style="list-style-type: none"> ・デジタル特別展 <p>※新型コロナウイルス感染症拡大防止のため、中止としたイベント</p> <ul style="list-style-type: none"> ・「故郷」のふるさと音楽会 ・サマーコンサート ・特別展示「遺墨展」 																																															
			<p style="text-align: center;">＜観覧者数及び観覧料＞</p> <table border="1"> <thead> <tr> <th></th> <th>一般個人</th> <th>一般団体等</th> <th>高校生以下個人</th> <th>高校生以下団体</th> <th>無料</th> <th>合計</th> </tr> </thead> <tbody> <tr> <td>観覧者数(人)</td> <td>1,394</td> <td>110</td> <td>37</td> <td>0</td> <td>284</td> <td>1,825</td> </tr> <tr> <td>観覧料(円)</td> <td>418,200</td> <td>25,300</td> <td>5,550</td> <td>0</td> <td>—</td> <td>449,050</td> </tr> </tbody> </table> <p style="text-align: right;">(単位：人)</p> <p style="text-align: center;">＜年度別観覧者数の推移＞</p> <table border="1" style="float: right;"> <thead> <tr> <th>年度</th> <th>観覧者</th> </tr> </thead> <tbody> <tr> <td>H3～H22計</td> <td>234,211</td> </tr> <tr> <td>H23</td> <td>13,418</td> </tr> <tr> <td>H24</td> <td>12,848</td> </tr> <tr> <td>H25</td> <td>12,172</td> </tr> <tr> <td>H26</td> <td>12,979</td> </tr> <tr> <td>H27</td> <td>11,166</td> </tr> <tr> <td>H28</td> <td>11,261</td> </tr> <tr> <td>H29</td> <td>8,913</td> </tr> <tr> <td>H30</td> <td>8,704</td> </tr> <tr> <td>R1</td> <td>7,196</td> </tr> <tr> <td>R2</td> <td>1,825</td> </tr> <tr> <td>合計</td> <td>334,693</td> </tr> </tbody> </table>		一般個人	一般団体等	高校生以下個人	高校生以下団体	無料	合計	観覧者数(人)	1,394	110	37	0	284	1,825	観覧料(円)	418,200	25,300	5,550	0	—	449,050	年度	観覧者	H3～H22計	234,211	H23	13,418	H24	12,848	H25	12,172	H26	12,979	H27	11,166	H28	11,261	H29	8,913	H30	8,704	R1	7,196	R2	1,825	合計	334,693
	一般個人	一般団体等	高校生以下個人	高校生以下団体	無料	合計																																												
観覧者数(人)	1,394	110	37	0	284	1,825																																												
観覧料(円)	418,200	25,300	5,550	0	—	449,050																																												
年度	観覧者																																																	
H3～H22計	234,211																																																	
H23	13,418																																																	
H24	12,848																																																	
H25	12,172																																																	
H26	12,979																																																	
H27	11,166																																																	
H28	11,261																																																	
H29	8,913																																																	
H30	8,704																																																	
R1	7,196																																																	
R2	1,825																																																	
合計	334,693																																																	

2款 総務費

項目	事業名	事業費 (単位 円)	主要事業の実績及び成果 (事業内容及び成果)																									
	高野辰之記念館 維持整備事業費	878,130	◎ 高野辰之記念館の施設維持整備を行った。 ・外壁改修工事 293,700 円 ・外部塗装工事 584,430 円																									
		国 0																										
		県 0																										
		市債 0																										
		他 0																										
		一財 878,130																										
17 スポーツ 振興費	社会体育振興 事業費	3,067,433	◎ 各種スポーツ教室を開催し、スポーツ人口の拡大を図るとともに、スポーツ大会を開催し競技力向上に努めた。 ・スポーツ推進委員報酬 247,900 円 ・スポーツ教室、講習会講師及び大会審判員謝礼等 168,200 円 ・中高スポーツ推進委員連絡協議会負担金 33,000 円 ・中高駅伝協会負担金 94,550 円																									
		国 0																										
		県 0																										
		市債 0																										
		他 147,650																										
		一財 2,919,783																										
			・スポーツ教室及び講習会の状況																									
			<table border="1"> <thead> <tr> <th>教室名</th> <th>回数 (回)</th> <th>受講者数 (人)</th> <th>参加延人員 (人)</th> <th>1回あたりの 実施時間(時間)</th> </tr> </thead> <tbody> <tr> <td>ノルディックウォーキング</td> <td>10</td> <td>52</td> <td>223</td> <td>1.25</td> </tr> <tr> <td>トップアスリート育成プロジェクト</td> <td>3</td> <td>93</td> <td>136</td> <td>1.5</td> </tr> <tr> <td>ニュースポーツ</td> <td>6</td> <td>60</td> <td>60</td> <td>2</td> </tr> <tr> <td>計</td> <td>19</td> <td>205</td> <td>419</td> <td>—</td> </tr> </tbody> </table>	教室名	回数 (回)	受講者数 (人)	参加延人員 (人)	1回あたりの 実施時間(時間)	ノルディックウォーキング	10	52	223	1.25	トップアスリート育成プロジェクト	3	93	136	1.5	ニュースポーツ	6	60	60	2	計	19	205	419	—
教室名	回数 (回)	受講者数 (人)	参加延人員 (人)	1回あたりの 実施時間(時間)																								
ノルディックウォーキング	10	52	223	1.25																								
トップアスリート育成プロジェクト	3	93	136	1.5																								
ニュースポーツ	6	60	60	2																								
計	19	205	419	—																								
			・スポーツ大会開催の状況																									
			<table border="1"> <thead> <tr> <th>大会名</th> <th>チーム数 (チーム)</th> <th>参加人員 (人)</th> </tr> </thead> <tbody> <tr> <td>ノルディックダンス(中野市スポ推)</td> <td>—</td> <td>78</td> </tr> <tr> <td>ノルディックダンス(中高スポ推)</td> <td>—</td> <td>72</td> </tr> <tr> <td>ふるさとトレッキング</td> <td>—</td> <td>37</td> </tr> <tr> <td>小中学生ロードレース大会</td> <td>—</td> <td>148</td> </tr> <tr> <td>計</td> <td></td> <td>335</td> </tr> </tbody> </table>	大会名	チーム数 (チーム)	参加人員 (人)	ノルディックダンス(中野市スポ推)	—	78	ノルディックダンス(中高スポ推)	—	72	ふるさとトレッキング	—	37	小中学生ロードレース大会	—	148	計		335							
大会名	チーム数 (チーム)	参加人員 (人)																										
ノルディックダンス(中野市スポ推)	—	78																										
ノルディックダンス(中高スポ推)	—	72																										
ふるさとトレッキング	—	37																										
小中学生ロードレース大会	—	148																										
計		335																										
			※新型コロナウイルス感染症拡大防止のため、中止としたイベント ・カチューシャふるさとマラソン大会 ・ビーチボールバレー大会 ・市長杯争奪市内高校野球大会 ・野球体験イベント ・市民ソフトバレーボール大会 ・新春走り初め大会 ・ノルディックウォーキング歩き納め ・弓道教室																									
	社会体育団体等 育成事業費	5,412,686	◎ 社会体育団体の活動を支援することでスポーツの振興を図った。 ・社会教育関係団体活動事業補助金 5,096,436 円 ・スポーツ専任コーチ講習会等実施事業補助金 316,250 円																									
		国 0																										
		県 0																										
		市債 0																										
		他 0																										
		一財 5,412,686																										

2款 総務費

項目	事業名	事業費 (単位 円)	主要事業の実績及び成果 (事業内容及び成果)					
		高丘小学校	5	150	1,577	47,000		
		高社小学校	8	131	1,460	57,000		
		豊井小学校	6	221	1,342	83,400		
		永田小学校	5	96	1,114	33,800		
		南宮中学校(第1)	15	277	3,293	84,400		
		南宮中学校(第2)	12	266	3,158	105,000		
		中野平中学校	17	332	4,163	121,600		
		高社中学校	10	243	2,659	98,600		
		豊田中学校	4	81	590	24,600		
		計	119	2,448	26,615	882,800		
	スポーツ施設 維持整備事業費	18,892,500		◎ 各スポーツ施設を安全で快適に利用いただくため、各種業務委託及び改修工事等を実施した。				
		国	0	・市営野球場ほかグラウンド整備業務委託				
		県	0	2,640,000 円				
		市債	14,800,000	・北公園樹木伐採業務委託				
		他	0	295,900 円				
一財	4,092,500	・市民プール駐車場樹木剪定業務委託						
			281,600 円					
			・コミュニティスポーツセンター					
			エレベーター改修工事					
			10,450,000 円					
			・市民体育館放送設備改修工事					
			2,244,000 円					
			・市民体育館更衣室シャワー改修工事					
			990,000 円					
			・市民体育館役員室エアコン設置工事					
			1,991,000 円					
18 市民会館費	市民会館管理 事業費	14,244,020		◎ 市民の福祉増進と文化の向上に寄与するため、市民会館の整備と管理運営に努めた。				
		国	0	<利用状況>				
		県	0	申請件数(件)	使用料(円)	使用延人数(人)		
		市債	0	有料	無料	計		
		他	1,122,471	173	297	470	774,535	16,299
	一財	13,121,549						
				・燃料費及び光熱水費	3,826,144 円			
				・清掃警備及び保守点検委託料等	9,592,579 円			
				・市民会館ボイラー点火装置修繕	97,900 円			
				・その他小破修繕	59,015 円			
市民会館維持整備 事業費	79,830,000		◎ 市民会館のリノベーションを行うため、設計を行った。					
	国	0	・設計プロポーザル審査員報酬					
	県	0	80,000 円					
	市債	48,200,000	・設計業務委託料					
	他	31,250,000	79,750,000 円					
一財	380,000							
19 基金積立金	基金積立金	318,950,000		◎ 財政調整基金				
		国	0	基金の運用を図るとともに、運用により生じた益金等を積立し、財源不足に対処するため取崩した。(単位:円)				
		県	0					
		市債	0					
		他	0					
		一財	318,950,000					
			◎ 減債基金					
			基金の運用を図るとともに、運用により生じた益金等を積立し、地方債の償還等に充当するため取崩した。					

2款 総務費

項目	事業名	事業費 (単位 円)	主要事業の実績及び成果 (事業内容及び成果)																																								
			<p style="text-align: right;">(単位：円)</p> <table border="1" style="width: 100%; border-collapse: collapse;"> <tr> <td style="width: 25%;">令和元年度 末現在高</td> <td style="width: 25%;">本年度 積立額</td> <td style="width: 25%;">本年度取崩額</td> <td style="width: 25%;">令和2年度 末現在高</td> </tr> <tr> <td style="text-align: right;">601,315,000</td> <td style="text-align: right;">3,700,000</td> <td style="text-align: right;">100,000,000</td> <td style="text-align: right;">505,015,000</td> </tr> </table> <p>◎ 職員退職手当基金 基金の運用を図るとともに、運用により生じた益金等を積立した。</p> <p style="text-align: right;">(単位：円)</p> <table border="1" style="width: 100%; border-collapse: collapse;"> <tr> <td style="width: 25%;">令和元年度 末現在高</td> <td style="width: 25%;">本年度 積立額</td> <td style="width: 25%;">本年度取崩額</td> <td style="width: 25%;">令和2年度 末現在高</td> </tr> <tr> <td style="text-align: right;">978,804,000</td> <td style="text-align: right;">24,800,000</td> <td style="text-align: right;">0</td> <td style="text-align: right;">1,003,604,000</td> </tr> </table> <p>◎ 公共施設等整備基金 基金の運用を図るとともに、運用により生じた益金等を積立し、施設整備等事業に充当するため取崩した。</p> <p style="text-align: right;">(単位：円)</p> <table border="1" style="width: 100%; border-collapse: collapse;"> <tr> <td style="width: 25%;">令和元年度 末現在高</td> <td style="width: 25%;">本年度 積立額</td> <td style="width: 25%;">本年度取崩額</td> <td style="width: 25%;">令和2年度 末現在高</td> </tr> <tr> <td style="text-align: right;">2,332,788,468</td> <td style="text-align: right;">8,626,000</td> <td style="text-align: right;">90,000,000</td> <td style="text-align: right;">2,251,414,468</td> </tr> </table> <p>◎ 車両購入基金 基金の運用を図るとともに、運用により生じた益金等を公用車の更新に要する財政負担に対処するため積立した。</p> <p style="text-align: right;">(単位：円)</p> <table border="1" style="width: 100%; border-collapse: collapse;"> <tr> <td style="width: 25%;">令和元年度 末現在高</td> <td style="width: 25%;">本年度 積立額</td> <td style="width: 25%;">本年度取崩額</td> <td style="width: 25%;">令和2年度 末現在高</td> </tr> <tr> <td style="text-align: right;">22,900,000</td> <td style="text-align: right;">50,000</td> <td style="text-align: right;">0</td> <td style="text-align: right;">22,950,000</td> </tr> </table> <p>◎ 合併振興基金 基金の運用を図るとともに、運用により生じた益金等を積立し、合併に伴う市民の一体感の醸成及び地域振興を図るための事業に充当するため取崩した。</p> <p style="text-align: right;">(単位：円)</p> <table border="1" style="width: 100%; border-collapse: collapse;"> <tr> <td style="width: 25%;">令和元年度 末現在高</td> <td style="width: 25%;">本年度 積立額</td> <td style="width: 25%;">本年度取崩額</td> <td style="width: 25%;">令和2年度 末現在高</td> </tr> <tr> <td style="text-align: right;">1,337,049,292</td> <td style="text-align: right;">20,674,000</td> <td style="text-align: right;">67,674,000</td> <td style="text-align: right;">1,290,049,292</td> </tr> </table>	令和元年度 末現在高	本年度 積立額	本年度取崩額	令和2年度 末現在高	601,315,000	3,700,000	100,000,000	505,015,000	令和元年度 末現在高	本年度 積立額	本年度取崩額	令和2年度 末現在高	978,804,000	24,800,000	0	1,003,604,000	令和元年度 末現在高	本年度 積立額	本年度取崩額	令和2年度 末現在高	2,332,788,468	8,626,000	90,000,000	2,251,414,468	令和元年度 末現在高	本年度 積立額	本年度取崩額	令和2年度 末現在高	22,900,000	50,000	0	22,950,000	令和元年度 末現在高	本年度 積立額	本年度取崩額	令和2年度 末現在高	1,337,049,292	20,674,000	67,674,000	1,290,049,292
令和元年度 末現在高	本年度 積立額	本年度取崩額	令和2年度 末現在高																																								
601,315,000	3,700,000	100,000,000	505,015,000																																								
令和元年度 末現在高	本年度 積立額	本年度取崩額	令和2年度 末現在高																																								
978,804,000	24,800,000	0	1,003,604,000																																								
令和元年度 末現在高	本年度 積立額	本年度取崩額	令和2年度 末現在高																																								
2,332,788,468	8,626,000	90,000,000	2,251,414,468																																								
令和元年度 末現在高	本年度 積立額	本年度取崩額	令和2年度 末現在高																																								
22,900,000	50,000	0	22,950,000																																								
令和元年度 末現在高	本年度 積立額	本年度取崩額	令和2年度 末現在高																																								
1,337,049,292	20,674,000	67,674,000	1,290,049,292																																								
(2) 徴 税 費																																											
1 固定資産 評価審査 委員会費	固定資産評価 審査事務費	20,100	◎ 固定資産評価審査委員会開催 1回																																								
		国 0																																									
		県 0																																									
		市債 0																																									
		他 0																																									
		一財 20,100																																									
3 賦課徴収費	賦課徴収事務費	100,448,026	◎ 賦課徴収事務 ・納税義務者等状況																																								
		国 0																																									
		県 16,068,069																																									
		市債 0																																									
		他 1,453,050																																									
		一財 82,926,907																																									
			<table border="1" style="width: 100%; border-collapse: collapse;"> <tr> <td>個人 市民税</td> <td>法人 市民税</td> <td>固定 資産税</td> <td>軽自動 車税</td> <td>市たばこ 税</td> <td>入湯税</td> <td>都市 計画税</td> </tr> <tr> <td style="text-align: right;">22,734</td> <td style="text-align: right;">1,239</td> <td style="text-align: right;">18,726</td> <td style="text-align: right;">28,718</td> <td style="text-align: right;">48,302,534</td> <td style="text-align: right;">131,450</td> <td style="text-align: right;">14,941</td> </tr> <tr> <td style="text-align: center;">人</td> <td style="text-align: center;">法人</td> <td style="text-align: center;">人</td> <td style="text-align: center;">台</td> <td style="text-align: center;">本</td> <td style="text-align: center;">人</td> <td style="text-align: center;">人</td> </tr> </table>	個人 市民税	法人 市民税	固定 資産税	軽自動 車税	市たばこ 税	入湯税	都市 計画税	22,734	1,239	18,726	28,718	48,302,534	131,450	14,941	人	法人	人	台	本	人	人																			
個人 市民税	法人 市民税	固定 資産税	軽自動 車税	市たばこ 税	入湯税	都市 計画税																																					
22,734	1,239	18,726	28,718	48,302,534	131,450	14,941																																					
人	法人	人	台	本	人	人																																					

2款 総務費

項目	事業名	事業費 (単位円)	主要事業の実績及び成果 (事業内容及び成果)																																																																																																																																														
			<p>・課税及び収納状況</p> <table border="1"> <thead> <tr> <th colspan="2">税目</th> <th>調定額(円)</th> <th>収入済額(円)</th> <th>収納率(%)</th> </tr> </thead> <tbody> <tr> <td rowspan="3">市 民 税</td> <td rowspan="3">個人</td> <td>現年</td> <td>2,001,976,520</td> <td>1,982,776,648</td> <td>99.0</td> </tr> <tr> <td>滞繰</td> <td>66,799,582</td> <td>21,339,416</td> <td>31.9</td> </tr> <tr> <td>計</td> <td>2,068,776,102</td> <td>2,004,116,064</td> <td>96.9</td> </tr> <tr> <td rowspan="3">市 民 税</td> <td rowspan="3">法人</td> <td>現年</td> <td>274,450,200</td> <td>270,705,100</td> <td>98.6</td> </tr> <tr> <td>滞繰</td> <td>4,221,615</td> <td>915,900</td> <td>21.7</td> </tr> <tr> <td>計</td> <td>278,671,815</td> <td>271,621,000</td> <td>97.5</td> </tr> <tr> <td colspan="2">小計</td> <td>2,347,447,917</td> <td>2,275,737,064</td> <td>96.9</td> </tr> <tr> <td rowspan="4">固 定 資 産 税</td> <td rowspan="3">固定 資産税</td> <td>現年</td> <td>2,977,162,600</td> <td>2,934,643,032</td> <td>98.6</td> </tr> <tr> <td>滞繰</td> <td>231,664,572</td> <td>35,724,250</td> <td>15.4</td> </tr> <tr> <td>計</td> <td>3,208,827,172</td> <td>2,970,367,282</td> <td>92.6</td> </tr> <tr> <td>国有資産等 所在市町村 交付金</td> <td>現年</td> <td>9,809,600</td> <td>9,809,600</td> <td>100.0</td> </tr> <tr> <td colspan="2">小計</td> <td>3,218,636,772</td> <td>2,980,176,882</td> <td>92.6</td> </tr> <tr> <td rowspan="4">軽 自 動 車 税</td> <td rowspan="3">軽自動 車税</td> <td>現年</td> <td>187,171,000</td> <td>185,189,794</td> <td>98.9</td> </tr> <tr> <td>滞繰</td> <td>10,286,250</td> <td>2,182,731</td> <td>21.2</td> </tr> <tr> <td>計</td> <td>197,457,250</td> <td>187,372,525</td> <td>94.9</td> </tr> <tr> <td>環境性能割</td> <td>現年</td> <td>13,858,000</td> <td>13,858,000</td> <td>100.0</td> </tr> <tr> <td colspan="2">小計</td> <td>211,315,250</td> <td>201,230,525</td> <td>95.2</td> </tr> <tr> <td>市たばこ税</td> <td>現年</td> <td>284,694,144</td> <td>284,694,144</td> <td>100.0</td> </tr> <tr> <td>入湯税</td> <td>現年</td> <td>5,071,480</td> <td>5,071,480</td> <td>100.0</td> </tr> <tr> <td rowspan="3">都 市 計 画 税</td> <td>現年</td> <td>434,849,800</td> <td>427,345,008</td> <td>98.3</td> </tr> <tr> <td>滞繰</td> <td>47,335,529</td> <td>6,611,955</td> <td>14.0</td> </tr> <tr> <td>計</td> <td>482,185,329</td> <td>433,956,963</td> <td>90.0</td> </tr> <tr> <td rowspan="3">合 計</td> <td>現年</td> <td>6,189,043,344</td> <td>6,114,092,806</td> <td>98.8</td> </tr> <tr> <td>滞繰</td> <td>360,307,548</td> <td>66,774,252</td> <td>18.5</td> </tr> <tr> <td>計</td> <td>6,549,350,892</td> <td>6,180,867,058</td> <td>94.4</td> </tr> </tbody> </table> <p>・固定資産評価状況（非課税分を除く）</p> <table border="1"> <thead> <tr> <th>区分</th> <th>数量</th> <th>面積 (㎡)</th> <th>評価額(千円)</th> </tr> </thead> <tbody> <tr> <td>土地</td> <td>144,577 筆</td> <td>68,841,276</td> <td>120,174,395</td> </tr> <tr> <td>家屋</td> <td>37,381 棟</td> <td>4,523,155</td> <td>97,091,147</td> </tr> <tr> <td>償却資産</td> <td>2,971 件</td> <td></td> <td>97,354,422</td> </tr> </tbody> </table> <p>(注1) 令和2年度概要調書による。 (注2) 土地・家屋・償却資産は法定免税点未満のものを 含む。 ・金融機関等口座振替及び窓口振込手数料 2,840,472円</p> <p>・税計算等の民間委託事業</p> <table border="1"> <thead> <tr> <th>委託事業名</th> <th>委託料(円)</th> </tr> </thead> <tbody> <tr> <td>電算委託料</td> <td>23,958,936</td> </tr> </tbody> </table> <p>・固定資産台帳整備事業 固定資産の課税客体を把握するため、固定資産台帳の 整備を行った。 21,865,825円</p>	税目		調定額(円)	収入済額(円)	収納率(%)	市 民 税	個人	現年	2,001,976,520	1,982,776,648	99.0	滞繰	66,799,582	21,339,416	31.9	計	2,068,776,102	2,004,116,064	96.9	市 民 税	法人	現年	274,450,200	270,705,100	98.6	滞繰	4,221,615	915,900	21.7	計	278,671,815	271,621,000	97.5	小計		2,347,447,917	2,275,737,064	96.9	固 定 資 産 税	固定 資産税	現年	2,977,162,600	2,934,643,032	98.6	滞繰	231,664,572	35,724,250	15.4	計	3,208,827,172	2,970,367,282	92.6	国有資産等 所在市町村 交付金	現年	9,809,600	9,809,600	100.0	小計		3,218,636,772	2,980,176,882	92.6	軽 自 動 車 税	軽自動 車税	現年	187,171,000	185,189,794	98.9	滞繰	10,286,250	2,182,731	21.2	計	197,457,250	187,372,525	94.9	環境性能割	現年	13,858,000	13,858,000	100.0	小計		211,315,250	201,230,525	95.2	市たばこ税	現年	284,694,144	284,694,144	100.0	入湯税	現年	5,071,480	5,071,480	100.0	都 市 計 画 税	現年	434,849,800	427,345,008	98.3	滞繰	47,335,529	6,611,955	14.0	計	482,185,329	433,956,963	90.0	合 計	現年	6,189,043,344	6,114,092,806	98.8	滞繰	360,307,548	66,774,252	18.5	計	6,549,350,892	6,180,867,058	94.4	区分	数量	面積 (㎡)	評価額(千円)	土地	144,577 筆	68,841,276	120,174,395	家屋	37,381 棟	4,523,155	97,091,147	償却資産	2,971 件		97,354,422	委託事業名	委託料(円)	電算委託料	23,958,936
税目		調定額(円)	収入済額(円)	収納率(%)																																																																																																																																													
市 民 税	個人	現年	2,001,976,520	1,982,776,648	99.0																																																																																																																																												
		滞繰	66,799,582	21,339,416	31.9																																																																																																																																												
		計	2,068,776,102	2,004,116,064	96.9																																																																																																																																												
市 民 税	法人	現年	274,450,200	270,705,100	98.6																																																																																																																																												
		滞繰	4,221,615	915,900	21.7																																																																																																																																												
		計	278,671,815	271,621,000	97.5																																																																																																																																												
小計		2,347,447,917	2,275,737,064	96.9																																																																																																																																													
固 定 資 産 税	固定 資産税	現年	2,977,162,600	2,934,643,032	98.6																																																																																																																																												
		滞繰	231,664,572	35,724,250	15.4																																																																																																																																												
		計	3,208,827,172	2,970,367,282	92.6																																																																																																																																												
	国有資産等 所在市町村 交付金	現年	9,809,600	9,809,600	100.0																																																																																																																																												
小計		3,218,636,772	2,980,176,882	92.6																																																																																																																																													
軽 自 動 車 税	軽自動 車税	現年	187,171,000	185,189,794	98.9																																																																																																																																												
		滞繰	10,286,250	2,182,731	21.2																																																																																																																																												
		計	197,457,250	187,372,525	94.9																																																																																																																																												
	環境性能割	現年	13,858,000	13,858,000	100.0																																																																																																																																												
小計		211,315,250	201,230,525	95.2																																																																																																																																													
市たばこ税	現年	284,694,144	284,694,144	100.0																																																																																																																																													
入湯税	現年	5,071,480	5,071,480	100.0																																																																																																																																													
都 市 計 画 税	現年	434,849,800	427,345,008	98.3																																																																																																																																													
	滞繰	47,335,529	6,611,955	14.0																																																																																																																																													
	計	482,185,329	433,956,963	90.0																																																																																																																																													
合 計	現年	6,189,043,344	6,114,092,806	98.8																																																																																																																																													
	滞繰	360,307,548	66,774,252	18.5																																																																																																																																													
	計	6,549,350,892	6,180,867,058	94.4																																																																																																																																													
区分	数量	面積 (㎡)	評価額(千円)																																																																																																																																														
土地	144,577 筆	68,841,276	120,174,395																																																																																																																																														
家屋	37,381 棟	4,523,155	97,091,147																																																																																																																																														
償却資産	2,971 件		97,354,422																																																																																																																																														
委託事業名	委託料(円)																																																																																																																																																
電算委託料	23,958,936																																																																																																																																																

2款 総務費

項目	事業名	事業費 (単位 円)	主要事業の実績及び成果 (事業内容及び成果)																																																																																																																																																									
(3) 戸籍住民 基本台帳費																																																																																																																																																												
1 戸籍住民 基本台帳費	戸籍住民 基本台帳事務費	69,384,230	<p>◎ 迅速で適切な行政サービスに努めるとともに、昼休み時間帯等における窓口業務や、コンビニ交付サービス及び西部・北部・永田の窓口サービスステーションにおける各種証明書の発行を行い、市民の利便を図った。</p> <p>1 戸籍事務</p> <p>・本籍数及び本籍人口</p> <table border="1"> <thead> <tr> <th>区 分</th> <th>令和2年度末日</th> <th>令和元年度末日</th> <th>比 較</th> </tr> </thead> <tbody> <tr> <td>本籍数(戸籍)</td> <td>20,543</td> <td>20,685</td> <td>△ 142</td> </tr> <tr> <td>本籍人口(人)</td> <td>51,183</td> <td>51,681</td> <td>△ 498</td> </tr> </tbody> </table> <p>・戸籍届出件数 (単位: 件)</p> <table border="1"> <thead> <tr> <th>区 分</th> <th>令和2年度</th> <th>令和元年度</th> <th>比 較</th> </tr> </thead> <tbody> <tr> <td>出 生</td> <td>435</td> <td>447</td> <td>△ 12</td> </tr> <tr> <td>死 亡</td> <td>659</td> <td>661</td> <td>△ 2</td> </tr> <tr> <td>婚 姻</td> <td>464</td> <td>549</td> <td>△ 85</td> </tr> <tr> <td>離 婚</td> <td>92</td> <td>129</td> <td>△ 37</td> </tr> <tr> <td>養子縁組</td> <td>35</td> <td>45</td> <td>△ 10</td> </tr> <tr> <td>養子離縁</td> <td>12</td> <td>22</td> <td>△ 10</td> </tr> <tr> <td>入 籍</td> <td>80</td> <td>104</td> <td>△ 24</td> </tr> <tr> <td>転 籍</td> <td>167</td> <td>188</td> <td>△ 21</td> </tr> <tr> <td>その他</td> <td>98</td> <td>109</td> <td>△ 11</td> </tr> <tr> <td>計</td> <td>2,042</td> <td>2,254</td> <td>△ 212</td> </tr> </tbody> </table> <p>・死体、死胎埋火葬許可 (単位: 件)</p> <table border="1"> <thead> <tr> <th>区 分</th> <th>令和2年度</th> <th>令和元年度</th> <th>比 較</th> </tr> </thead> <tbody> <tr> <td>許可件数</td> <td>567</td> <td>579</td> <td>△ 12</td> </tr> </tbody> </table> <p>・戸籍届出件数の年度別推移 (単位: 件)</p> <table border="1"> <thead> <tr> <th>区 分</th> <th>令和2年度</th> <th>令和元年度</th> <th>平成30年度</th> <th>平成29年度</th> </tr> </thead> <tbody> <tr> <td>出 生</td> <td>435</td> <td>447</td> <td>522</td> <td>548</td> </tr> <tr> <td>死 亡</td> <td>659</td> <td>661</td> <td>636</td> <td>634</td> </tr> <tr> <td>婚 姻</td> <td>464</td> <td>549</td> <td>475</td> <td>558</td> </tr> <tr> <td>離 婚</td> <td>92</td> <td>129</td> <td>103</td> <td>115</td> </tr> <tr> <td>計</td> <td>1,650</td> <td>1,786</td> <td>1,736</td> <td>1,855</td> </tr> </tbody> </table> <p>2 住民基本台帳事務</p> <p>・住民基本台帳世帯数及び人口 (単位: 人)</p> <table border="1"> <thead> <tr> <th>区分</th> <th>令和2年度末日</th> <th>令和元年度末日</th> <th>比 較</th> </tr> </thead> <tbody> <tr> <td rowspan="4">日本人</td> <td>世帯数(世帯)</td> <td>16,793</td> <td>16,665</td> <td>128</td> </tr> <tr> <td>人口</td> <td>43,004</td> <td>43,368</td> <td>△ 364</td> </tr> <tr> <td>内 男</td> <td>21,149</td> <td>21,310</td> <td>△ 161</td> </tr> <tr> <td>内 女</td> <td>21,855</td> <td>22,058</td> <td>△ 203</td> </tr> <tr> <td rowspan="4">外国人</td> <td>世帯数(世帯)</td> <td>563</td> <td>563</td> <td>0</td> </tr> <tr> <td>人口</td> <td>768</td> <td>767</td> <td>1</td> </tr> <tr> <td>内 男</td> <td>174</td> <td>162</td> <td>12</td> </tr> <tr> <td>内 女</td> <td>594</td> <td>605</td> <td>△ 11</td> </tr> <tr> <td>混合世帯数(世帯)</td> <td>104</td> <td>106</td> <td>△ 2</td> </tr> <tr> <td rowspan="4">計</td> <td>世帯数(世帯)</td> <td>17,460</td> <td>17,334</td> <td>126</td> </tr> <tr> <td>人口</td> <td>43,772</td> <td>44,135</td> <td>△ 363</td> </tr> <tr> <td>内 男</td> <td>21,323</td> <td>21,472</td> <td>△ 149</td> </tr> <tr> <td>内 女</td> <td>22,449</td> <td>22,663</td> <td>△ 214</td> </tr> </tbody> </table>	区 分	令和2年度末日	令和元年度末日	比 較	本籍数(戸籍)	20,543	20,685	△ 142	本籍人口(人)	51,183	51,681	△ 498	区 分	令和2年度	令和元年度	比 較	出 生	435	447	△ 12	死 亡	659	661	△ 2	婚 姻	464	549	△ 85	離 婚	92	129	△ 37	養子縁組	35	45	△ 10	養子離縁	12	22	△ 10	入 籍	80	104	△ 24	転 籍	167	188	△ 21	その他	98	109	△ 11	計	2,042	2,254	△ 212	区 分	令和2年度	令和元年度	比 較	許可件数	567	579	△ 12	区 分	令和2年度	令和元年度	平成30年度	平成29年度	出 生	435	447	522	548	死 亡	659	661	636	634	婚 姻	464	549	475	558	離 婚	92	129	103	115	計	1,650	1,786	1,736	1,855	区分	令和2年度末日	令和元年度末日	比 較	日本人	世帯数(世帯)	16,793	16,665	128	人口	43,004	43,368	△ 364	内 男	21,149	21,310	△ 161	内 女	21,855	22,058	△ 203	外国人	世帯数(世帯)	563	563	0	人口	768	767	1	内 男	174	162	12	内 女	594	605	△ 11	混合世帯数(世帯)	104	106	△ 2	計	世帯数(世帯)	17,460	17,334	126	人口	43,772	44,135	△ 363	内 男	21,323	21,472	△ 149	内 女	22,449	22,663	△ 214
		区 分		令和2年度末日	令和元年度末日	比 較																																																																																																																																																						
		本籍数(戸籍)		20,543	20,685	△ 142																																																																																																																																																						
		本籍人口(人)		51,183	51,681	△ 498																																																																																																																																																						
		区 分		令和2年度	令和元年度	比 較																																																																																																																																																						
出 生	435	447	△ 12																																																																																																																																																									
死 亡	659	661	△ 2																																																																																																																																																									
婚 姻	464	549	△ 85																																																																																																																																																									
離 婚	92	129	△ 37																																																																																																																																																									
養子縁組	35	45	△ 10																																																																																																																																																									
養子離縁	12	22	△ 10																																																																																																																																																									
入 籍	80	104	△ 24																																																																																																																																																									
転 籍	167	188	△ 21																																																																																																																																																									
その他	98	109	△ 11																																																																																																																																																									
計	2,042	2,254	△ 212																																																																																																																																																									
区 分	令和2年度	令和元年度	比 較																																																																																																																																																									
許可件数	567	579	△ 12																																																																																																																																																									
区 分	令和2年度	令和元年度	平成30年度	平成29年度																																																																																																																																																								
出 生	435	447	522	548																																																																																																																																																								
死 亡	659	661	636	634																																																																																																																																																								
婚 姻	464	549	475	558																																																																																																																																																								
離 婚	92	129	103	115																																																																																																																																																								
計	1,650	1,786	1,736	1,855																																																																																																																																																								
区分	令和2年度末日	令和元年度末日	比 較																																																																																																																																																									
日本人	世帯数(世帯)	16,793	16,665	128																																																																																																																																																								
	人口	43,004	43,368	△ 364																																																																																																																																																								
	内 男	21,149	21,310	△ 161																																																																																																																																																								
	内 女	21,855	22,058	△ 203																																																																																																																																																								
外国人	世帯数(世帯)	563	563	0																																																																																																																																																								
	人口	768	767	1																																																																																																																																																								
	内 男	174	162	12																																																																																																																																																								
	内 女	594	605	△ 11																																																																																																																																																								
混合世帯数(世帯)	104	106	△ 2																																																																																																																																																									
計	世帯数(世帯)	17,460	17,334	126																																																																																																																																																								
	人口	43,772	44,135	△ 363																																																																																																																																																								
	内 男	21,323	21,472	△ 149																																																																																																																																																								
	内 女	22,449	22,663	△ 214																																																																																																																																																								
国	35,195,276																																																																																																																																																											
県	51,042																																																																																																																																																											
市債	0																																																																																																																																																											
他	7,399,030																																																																																																																																																											
一財	26,738,882																																																																																																																																																											

2款 総務費

項目	事業名	事業費 (単位 円)	主要事業の実績及び成果 (事業内容及び成果)																																																																																																																																																																																				
			<p>・国籍、地域別外国人住民人口 (単位：人)</p> <table border="1"> <thead> <tr> <th>区分</th> <th>令和2年度末日</th> <th>令和元年度末日</th> <th>比較</th> </tr> </thead> <tbody> <tr><td>ブラジル</td><td>76</td><td>73</td><td>3</td></tr> <tr><td>中国</td><td>270</td><td>285</td><td>△ 15</td></tr> <tr><td>フィリピン</td><td>100</td><td>103</td><td>△ 3</td></tr> <tr><td>韓国・朝鮮</td><td>11</td><td>11</td><td>0</td></tr> <tr><td>タイ</td><td>26</td><td>25</td><td>1</td></tr> <tr><td>ベトナム</td><td>160</td><td>149</td><td>11</td></tr> <tr><td>その他</td><td>125</td><td>121</td><td>4</td></tr> <tr><td>計</td><td>768</td><td>767</td><td>1</td></tr> </tbody> </table> <p>・住民異動件数 (単位：件)</p> <table border="1"> <thead> <tr> <th>区分</th> <th>令和2年度</th> <th>令和元年度</th> <th>比較</th> </tr> </thead> <tbody> <tr><td>出生</td><td>249</td><td>261</td><td>△ 12</td></tr> <tr><td>死亡</td><td>524</td><td>546</td><td>△ 22</td></tr> <tr><td>転入</td><td>940</td><td>1,057</td><td>△ 117</td></tr> <tr><td>転出</td><td>1,036</td><td>1,127</td><td>△ 91</td></tr> <tr><td>転居</td><td>530</td><td>638</td><td>△ 108</td></tr> <tr><td>世帯変更</td><td>400</td><td>458</td><td>△ 58</td></tr> <tr><td>職権修正</td><td>661</td><td>570</td><td>91</td></tr> <tr><td>附票の記載</td><td>5,031</td><td>6,027</td><td>△ 996</td></tr> <tr><td>附票の消除</td><td>1,777</td><td>1,860</td><td>△ 83</td></tr> <tr><td>計</td><td>11,148</td><td>12,544</td><td>△ 1,396</td></tr> </tbody> </table> <p>3 印鑑登録等件数 (単位：件)</p> <table border="1"> <thead> <tr> <th>区分</th> <th>令和2年度</th> <th>令和元年度</th> <th>比較</th> </tr> </thead> <tbody> <tr><td>新規登録及び再登録</td><td>1,363</td><td>1,333</td><td>30</td></tr> <tr><td>廃止</td><td>478</td><td>509</td><td>△ 31</td></tr> <tr><td>計</td><td>1,841</td><td>1,842</td><td>△ 1</td></tr> </tbody> </table> <p>4 自動車臨時運行許可証及び原付自転車等標識 交付事務 (単位：件)</p> <table border="1"> <thead> <tr> <th>区分</th> <th>令和2年度</th> <th>令和元年度</th> <th>比較</th> </tr> </thead> <tbody> <tr><td>臨時運行許可証交付</td><td>360</td><td>340</td><td>20</td></tr> <tr><td>原付自転車等標識交付</td><td>362</td><td>368</td><td>△ 6</td></tr> <tr><td>原付自転車等廃車申請</td><td>404</td><td>449</td><td>△ 45</td></tr> <tr><td>原付自転車等変更申請</td><td>63</td><td>62</td><td>1</td></tr> </tbody> </table> <p>5 マイナンバーカード等交付事務 (単位：件)</p> <table border="1"> <thead> <tr> <th>区分</th> <th>令和2年度</th> <th>令和元年度</th> <th>比較</th> </tr> </thead> <tbody> <tr><td>通知カード再交付</td><td>38</td><td>391</td><td>△ 353</td></tr> <tr><td>マイナンバーカード交付</td><td>3,997</td><td>366</td><td>3,631</td></tr> <tr><td>マイナンバーカード再交付</td><td>28</td><td>26</td><td>2</td></tr> </tbody> </table> <p>6 各種証明書等取扱件数 ・戸籍謄本、抄本等 (単位：件)</p> <table border="1"> <thead> <tr> <th>区分</th> <th>令和2年度</th> <th>令和元年度</th> <th>比較</th> </tr> </thead> <tbody> <tr><td>有料分</td><td></td><td></td><td></td></tr> <tr><td>戸籍謄抄本</td><td>6,280</td><td>7,012</td><td>△ 732</td></tr> <tr><td>除籍改製原戸籍謄抄本</td><td>5,129</td><td>5,064</td><td>65</td></tr> <tr><td>受理証明他</td><td>131</td><td>172</td><td>△ 41</td></tr> <tr><td>小計</td><td>11,540</td><td>12,248</td><td>△ 708</td></tr> <tr><td>公用分</td><td></td><td></td><td></td></tr> <tr><td>戸籍謄抄本</td><td>1,493</td><td>766</td><td>727</td></tr> <tr><td>除籍改製原戸籍謄抄本</td><td>3,199</td><td>1,672</td><td>1,527</td></tr> <tr><td>受理証明他</td><td>0</td><td>2</td><td>△ 2</td></tr> <tr><td>小計</td><td>4,692</td><td>2,440</td><td>2,252</td></tr> <tr><td>計</td><td>16,232</td><td>14,688</td><td>1,544</td></tr> </tbody> </table>	区分	令和2年度末日	令和元年度末日	比較	ブラジル	76	73	3	中国	270	285	△ 15	フィリピン	100	103	△ 3	韓国・朝鮮	11	11	0	タイ	26	25	1	ベトナム	160	149	11	その他	125	121	4	計	768	767	1	区分	令和2年度	令和元年度	比較	出生	249	261	△ 12	死亡	524	546	△ 22	転入	940	1,057	△ 117	転出	1,036	1,127	△ 91	転居	530	638	△ 108	世帯変更	400	458	△ 58	職権修正	661	570	91	附票の記載	5,031	6,027	△ 996	附票の消除	1,777	1,860	△ 83	計	11,148	12,544	△ 1,396	区分	令和2年度	令和元年度	比較	新規登録及び再登録	1,363	1,333	30	廃止	478	509	△ 31	計	1,841	1,842	△ 1	区分	令和2年度	令和元年度	比較	臨時運行許可証交付	360	340	20	原付自転車等標識交付	362	368	△ 6	原付自転車等廃車申請	404	449	△ 45	原付自転車等変更申請	63	62	1	区分	令和2年度	令和元年度	比較	通知カード再交付	38	391	△ 353	マイナンバーカード交付	3,997	366	3,631	マイナンバーカード再交付	28	26	2	区分	令和2年度	令和元年度	比較	有料分				戸籍謄抄本	6,280	7,012	△ 732	除籍改製原戸籍謄抄本	5,129	5,064	65	受理証明他	131	172	△ 41	小計	11,540	12,248	△ 708	公用分				戸籍謄抄本	1,493	766	727	除籍改製原戸籍謄抄本	3,199	1,672	1,527	受理証明他	0	2	△ 2	小計	4,692	2,440	2,252	計	16,232	14,688	1,544
区分	令和2年度末日	令和元年度末日	比較																																																																																																																																																																																				
ブラジル	76	73	3																																																																																																																																																																																				
中国	270	285	△ 15																																																																																																																																																																																				
フィリピン	100	103	△ 3																																																																																																																																																																																				
韓国・朝鮮	11	11	0																																																																																																																																																																																				
タイ	26	25	1																																																																																																																																																																																				
ベトナム	160	149	11																																																																																																																																																																																				
その他	125	121	4																																																																																																																																																																																				
計	768	767	1																																																																																																																																																																																				
区分	令和2年度	令和元年度	比較																																																																																																																																																																																				
出生	249	261	△ 12																																																																																																																																																																																				
死亡	524	546	△ 22																																																																																																																																																																																				
転入	940	1,057	△ 117																																																																																																																																																																																				
転出	1,036	1,127	△ 91																																																																																																																																																																																				
転居	530	638	△ 108																																																																																																																																																																																				
世帯変更	400	458	△ 58																																																																																																																																																																																				
職権修正	661	570	91																																																																																																																																																																																				
附票の記載	5,031	6,027	△ 996																																																																																																																																																																																				
附票の消除	1,777	1,860	△ 83																																																																																																																																																																																				
計	11,148	12,544	△ 1,396																																																																																																																																																																																				
区分	令和2年度	令和元年度	比較																																																																																																																																																																																				
新規登録及び再登録	1,363	1,333	30																																																																																																																																																																																				
廃止	478	509	△ 31																																																																																																																																																																																				
計	1,841	1,842	△ 1																																																																																																																																																																																				
区分	令和2年度	令和元年度	比較																																																																																																																																																																																				
臨時運行許可証交付	360	340	20																																																																																																																																																																																				
原付自転車等標識交付	362	368	△ 6																																																																																																																																																																																				
原付自転車等廃車申請	404	449	△ 45																																																																																																																																																																																				
原付自転車等変更申請	63	62	1																																																																																																																																																																																				
区分	令和2年度	令和元年度	比較																																																																																																																																																																																				
通知カード再交付	38	391	△ 353																																																																																																																																																																																				
マイナンバーカード交付	3,997	366	3,631																																																																																																																																																																																				
マイナンバーカード再交付	28	26	2																																																																																																																																																																																				
区分	令和2年度	令和元年度	比較																																																																																																																																																																																				
有料分																																																																																																																																																																																							
戸籍謄抄本	6,280	7,012	△ 732																																																																																																																																																																																				
除籍改製原戸籍謄抄本	5,129	5,064	65																																																																																																																																																																																				
受理証明他	131	172	△ 41																																																																																																																																																																																				
小計	11,540	12,248	△ 708																																																																																																																																																																																				
公用分																																																																																																																																																																																							
戸籍謄抄本	1,493	766	727																																																																																																																																																																																				
除籍改製原戸籍謄抄本	3,199	1,672	1,527																																																																																																																																																																																				
受理証明他	0	2	△ 2																																																																																																																																																																																				
小計	4,692	2,440	2,252																																																																																																																																																																																				
計	16,232	14,688	1,544																																																																																																																																																																																				

2款 総務費

項目	事業名	事業費 (単位 円)	主要事業の実績及び成果 (事業内容及び成果)																																																																																																																		
			<p>・住民票の一部の写し、記載事項証明書等 (単位：件)</p> <table border="1"> <thead> <tr> <th>区分</th> <th>令和2年度</th> <th>令和元年度</th> <th>比較</th> </tr> </thead> <tbody> <tr> <td rowspan="6">有料 分</td> <td>世帯全部</td> <td>4,193</td> <td>5,050</td> <td>△ 857</td> </tr> <tr> <td>世帯の一部</td> <td>11,119</td> <td>10,549</td> <td>570</td> </tr> <tr> <td>戸籍の附票</td> <td>828</td> <td>915</td> <td>△ 87</td> </tr> <tr> <td>記載事項証明</td> <td>369</td> <td>485</td> <td>△ 116</td> </tr> <tr> <td>住民票閲覧</td> <td>76</td> <td>67</td> <td>9</td> </tr> <tr> <td>小計</td> <td>16,585</td> <td>17,066</td> <td>△ 481</td> </tr> <tr> <td rowspan="6">公用 分</td> <td>世帯全部</td> <td>464</td> <td>915</td> <td>△ 451</td> </tr> <tr> <td>世帯の一部</td> <td>827</td> <td>94</td> <td>733</td> </tr> <tr> <td>戸籍の附票</td> <td>2,736</td> <td>1,239</td> <td>1,497</td> </tr> <tr> <td>記載事項証明</td> <td>13</td> <td>1</td> <td>12</td> </tr> <tr> <td>住民票閲覧</td> <td>0</td> <td>0</td> <td>0</td> </tr> <tr> <td>小計</td> <td>4,040</td> <td>2,249</td> <td>1,791</td> </tr> <tr> <td colspan="2">計</td> <td>20,625</td> <td>19,315</td> <td>1,310</td> </tr> </tbody> </table> <p>・諸証明等 (単位：件)</p> <table border="1"> <thead> <tr> <th>区分</th> <th>令和2年度</th> <th>令和元年度</th> <th>比較</th> </tr> </thead> <tbody> <tr> <td rowspan="6">有料 分</td> <td>印鑑登録証明書</td> <td>11,839</td> <td>12,364</td> <td>△ 525</td> </tr> <tr> <td>税務関係証明書</td> <td>5,401</td> <td>6,538</td> <td>△ 1,137</td> </tr> <tr> <td>土地台帳公図閲覧</td> <td>404</td> <td>383</td> <td>21</td> </tr> <tr> <td>その他証明書</td> <td>387</td> <td>417</td> <td>△ 30</td> </tr> <tr> <td>印鑑再登録</td> <td>474</td> <td>502</td> <td>△ 28</td> </tr> <tr> <td>小計</td> <td>18,505</td> <td>20,204</td> <td>△ 1,699</td> </tr> <tr> <td rowspan="5">公用 分</td> <td>印鑑登録証明書</td> <td>48</td> <td>25</td> <td>23</td> </tr> <tr> <td>税務関係証明書</td> <td>619</td> <td>893</td> <td>△ 274</td> </tr> <tr> <td>土地台帳公図閲覧</td> <td>0</td> <td>0</td> <td>0</td> </tr> <tr> <td>その他証明書</td> <td>0</td> <td>0</td> <td>0</td> </tr> <tr> <td>小計</td> <td>667</td> <td>918</td> <td>△ 251</td> </tr> <tr> <td colspan="2">計</td> <td>19,172</td> <td>21,122</td> <td>△ 1,950</td> </tr> </tbody> </table>	区分	令和2年度	令和元年度	比較	有料 分	世帯全部	4,193	5,050	△ 857	世帯の一部	11,119	10,549	570	戸籍の附票	828	915	△ 87	記載事項証明	369	485	△ 116	住民票閲覧	76	67	9	小計	16,585	17,066	△ 481	公用 分	世帯全部	464	915	△ 451	世帯の一部	827	94	733	戸籍の附票	2,736	1,239	1,497	記載事項証明	13	1	12	住民票閲覧	0	0	0	小計	4,040	2,249	1,791	計		20,625	19,315	1,310	区分	令和2年度	令和元年度	比較	有料 分	印鑑登録証明書	11,839	12,364	△ 525	税務関係証明書	5,401	6,538	△ 1,137	土地台帳公図閲覧	404	383	21	その他証明書	387	417	△ 30	印鑑再登録	474	502	△ 28	小計	18,505	20,204	△ 1,699	公用 分	印鑑登録証明書	48	25	23	税務関係証明書	619	893	△ 274	土地台帳公図閲覧	0	0	0	その他証明書	0	0	0	小計	667	918	△ 251	計		19,172	21,122	△ 1,950
区分	令和2年度	令和元年度	比較																																																																																																																		
有料 分	世帯全部	4,193	5,050	△ 857																																																																																																																	
	世帯の一部	11,119	10,549	570																																																																																																																	
	戸籍の附票	828	915	△ 87																																																																																																																	
	記載事項証明	369	485	△ 116																																																																																																																	
	住民票閲覧	76	67	9																																																																																																																	
	小計	16,585	17,066	△ 481																																																																																																																	
公用 分	世帯全部	464	915	△ 451																																																																																																																	
	世帯の一部	827	94	733																																																																																																																	
	戸籍の附票	2,736	1,239	1,497																																																																																																																	
	記載事項証明	13	1	12																																																																																																																	
	住民票閲覧	0	0	0																																																																																																																	
	小計	4,040	2,249	1,791																																																																																																																	
計		20,625	19,315	1,310																																																																																																																	
区分	令和2年度	令和元年度	比較																																																																																																																		
有料 分	印鑑登録証明書	11,839	12,364	△ 525																																																																																																																	
	税務関係証明書	5,401	6,538	△ 1,137																																																																																																																	
	土地台帳公図閲覧	404	383	21																																																																																																																	
	その他証明書	387	417	△ 30																																																																																																																	
	印鑑再登録	474	502	△ 28																																																																																																																	
	小計	18,505	20,204	△ 1,699																																																																																																																	
公用 分	印鑑登録証明書	48	25	23																																																																																																																	
	税務関係証明書	619	893	△ 274																																																																																																																	
	土地台帳公図閲覧	0	0	0																																																																																																																	
	その他証明書	0	0	0																																																																																																																	
	小計	667	918	△ 251																																																																																																																	
計		19,172	21,122	△ 1,950																																																																																																																	
(4) 選挙費																																																																																																																					
1 選挙管理委員会費	選挙管理委員会 運営事務費	2,381,301	<p>◎ 選挙管理委員会開催状況</p> <ul style="list-style-type: none"> ・定例会 4回 ・臨時会 9回 <p>市長選挙関係 7回 参議院議員補欠選挙関係 1回 在外選挙人名簿関係 1回</p> <p>◎ 選挙人名簿登録者数 (3月定時登録) (単位：人)</p> <table border="1"> <thead> <tr> <th>年度</th> <th>男</th> <th>女</th> <th>計</th> </tr> </thead> <tbody> <tr> <td>令和2年度</td> <td>17,952</td> <td>18,924</td> <td>36,876</td> </tr> <tr> <td>令和元年度</td> <td>17,969</td> <td>18,978</td> <td>36,947</td> </tr> <tr> <td>比較</td> <td>△ 17</td> <td>△ 54</td> <td>△ 71</td> </tr> </tbody> </table> <p>◎ 在外選挙人名簿登録者数 (3月1日現在) (単位：人)</p> <table border="1"> <thead> <tr> <th>年度</th> <th>男</th> <th>女</th> <th>計</th> </tr> </thead> <tbody> <tr> <td>令和2年度</td> <td>10</td> <td>18</td> <td>28</td> </tr> <tr> <td>令和元年度</td> <td>12</td> <td>20</td> <td>32</td> </tr> <tr> <td>比較</td> <td>△ 2</td> <td>△ 2</td> <td>△ 4</td> </tr> </tbody> </table>	年度	男	女	計	令和2年度	17,952	18,924	36,876	令和元年度	17,969	18,978	36,947	比較	△ 17	△ 54	△ 71	年度	男	女	計	令和2年度	10	18	28	令和元年度	12	20	32	比較	△ 2	△ 2	△ 4																																																																																		
年度	男	女	計																																																																																																																		
令和2年度	17,952	18,924	36,876																																																																																																																		
令和元年度	17,969	18,978	36,947																																																																																																																		
比較	△ 17	△ 54	△ 71																																																																																																																		
年度	男	女	計																																																																																																																		
令和2年度	10	18	28																																																																																																																		
令和元年度	12	20	32																																																																																																																		
比較	△ 2	△ 2	△ 4																																																																																																																		

2款 総務費

項目	事業名	事業費 (単位 円)	主要事業の実績及び成果 (事業内容及び成果)																
2 選挙常時啓発費	選挙常時啓発事業費	90,221	◎ 明るい選挙啓発ポスター募集 ・応募者数 90人 (4小学校61人、3中学校29人) ◎ 明るい選挙推進フォーラム及び明るい選挙推進県大会へ参加した。 ・11月19日(須坂市で開催)																
		国		0															
		県		0															
		市債		0															
		他		0															
一財	90,221																		
3 選挙執行費	市長選挙費	15,772,266	◎ 中野市長選挙を11月15日に執行した。 定数 1人 立候補者数 2人 投票結果 (単位:人) <table border="1" style="margin-left: 20px;"> <thead> <tr> <th>区分</th> <th>男</th> <th>女</th> <th>計</th> </tr> </thead> <tbody> <tr> <td>有権者数</td> <td>17,818</td> <td>18,809</td> <td>36,627</td> </tr> <tr> <td>投票者数</td> <td>8,562</td> <td>8,765</td> <td>17,327</td> </tr> <tr> <td>投票率</td> <td>48.05%</td> <td>46.60%</td> <td>47.31%</td> </tr> </tbody> </table>	区分	男	女	計	有権者数	17,818	18,809	36,627	投票者数	8,562	8,765	17,327	投票率	48.05%	46.60%	47.31%
		区分		男	女	計													
		有権者数		17,818	18,809	36,627													
		投票者数		8,562	8,765	17,327													
		投票率		48.05%	46.60%	47.31%													
		国		0															
	県	0																	
	市債	0																	
	他	0																	
	一財	15,772,266																	
参議院議員補欠選挙費	参議院議員補欠選挙費	851,900	◎ 令和3年4月25日執行の参議院議員補欠選挙の準備を行った。																
		国		0															
		県		0															
		一財		851,900															
(5) 統計調査費																			
1 統計調査費	統計調査事業費	15,823,075	◎ 令和2年国勢調査をはじめとする各種指定統計調査 ・学校基本調査(5月1日) 調査対象 市内小学校、中学校、幼稚園 調査目的 学校に関する基本的事項について調査し、学校教育行政上の基礎資料を得る。 ・2020年工業統計調査(6月1日) 調査対象 製造業に属するすべての事業所 調査目的 工業の実態を明らかにし、工業に関する施策の基礎資料を得る。 ・令和2年国勢調査(10月1日) 調査対象 市内全域 調査目的 人口・世帯数、男女別などを調査し、人口の構造や世帯の構成・居住状況を得る。 ・毎月の人口異動調査(毎月) 調査対象 市内全域 調査目的 人口及び世帯数を市町村別に推計し各種行政施策の基礎資料を提供する。																
		国		0															
		県		15,492,098															
		市債		0															
		他		0															
		一財		330,977															

2款 総務費

項目	事業名	事業費 (単位 円)	主要事業の実績及び成果 (事業内容及び成果)												
(6) 監査委員費															
1 監査委員費	監査事務費	<table border="1"> <tr> <td colspan="2" style="text-align: right;">1,753,953</td> </tr> <tr> <td>国</td> <td style="text-align: right;">0</td> </tr> <tr> <td>県</td> <td style="text-align: right;">0</td> </tr> <tr> <td>市債</td> <td style="text-align: right;">0</td> </tr> <tr> <td>他</td> <td style="text-align: right;">0</td> </tr> <tr> <td>一財</td> <td style="text-align: right;">1,753,953</td> </tr> </table>	1,753,953		国	0	県	0	市債	0	他	0	一財	1,753,953	<p>◎ 例月出納検査 12回 (毎月1回)</p> <p>◎ 決算審査 9日間 (7月17日～8月5日) ※現地調査 8月19日</p> <p>◎ 健全化判断比率等審査 1日間 (8月5日)</p> <p>◎ 定期監査 8日間 (10月27日～11月26日) ※現地調査 1月20日</p> <p>◎ 財政援助団体等監査 1日間 (11月27日)</p>
1,753,953															
国	0														
県	0														
市債	0														
他	0														
一財	1,753,953														

3款 民生費

項目	事業名	事業費 (単位 円)	主要事業の実績及び成果 (事業内容及び成果)																																													
(1) 社会福祉費																																																
1 社会福祉 総務費	地域福祉推進 事業費	106,884,956	<p>◎ 地域福祉活動を促進するため、福祉委員による民生活動の推進を図るとともに、市社会福祉協議会に運営費、事業費及びふれあいのまちづくり事業への補助を行い、社会福祉の充実を図った。 また、社会福祉基金の利子を活用し、ふれあいのまちづくり事業等に充当したほか、市保護司会補助などを行い地域福祉の増進を図った。</p> <ul style="list-style-type: none"> 福祉委員活動報酬 7,391,200円 民生児童委員交付金 7,507,670円 社会福祉協議会補助金 <ul style="list-style-type: none"> 運営費補助金 67,489,743円 事業費補助金 6,874,000円 ふれあいのまちづくり事業補助金 9,146,908円 ①地域福祉コーディネーター事業 ②地域福祉教育事業 ③小地域ネットワーク事業 ④地域活動支援事業 ⑤地域福祉活動計画推進事業 社会福祉協議会委託事業 915,000円 <table border="1"> <thead> <tr> <th>委託事業</th> <th>相談件数(件)</th> <th>主な相談内容</th> </tr> </thead> <tbody> <tr> <td>法律相談</td> <td>119</td> <td>専門的な相談</td> </tr> </tbody> </table> 除雪費補助金 12件 163,312円 中野市民生児童委員協議会負担金 113人 563,000円 中野市保護司会負担金 22人 206,000円 社会福祉基金積立 基金残高 <p style="text-align: right;">(単位：円)</p> <table border="1"> <thead> <tr> <th>令和元年度末 現在高</th> <th>本年度 積立金</th> <th>本年度 取崩額</th> <th>令和2年度末 現在高</th> </tr> </thead> <tbody> <tr> <td>441,599,870</td> <td>6,414,477</td> <td>11,669,177</td> <td>436,345,170</td> </tr> </tbody> </table>	委託事業	相談件数(件)	主な相談内容	法律相談	119	専門的な相談	令和元年度末 現在高	本年度 積立金	本年度 取崩額	令和2年度末 現在高	441,599,870	6,414,477	11,669,177	436,345,170																															
		委託事業		相談件数(件)	主な相談内容																																											
法律相談	119	専門的な相談																																														
令和元年度末 現在高	本年度 積立金	本年度 取崩額	令和2年度末 現在高																																													
441,599,870	6,414,477	11,669,177	436,345,170																																													
国	0																																															
県	7,517,710																																															
市債	0																																															
他	12,828,954																																															
一財	86,538,292																																															
	中国残留邦人 生活支援事業費	5,227,339	<p>◎ 中国残留邦人等の老後の生活の安定や地域での生き生きとした暮らしの実現を図った。</p> <table border="1"> <thead> <tr> <th>区分</th> <th>延べ世帯数 (世帯)</th> <th>延べ人員 (人)</th> <th>扶助費 (円)</th> <th>構成比 (%)</th> </tr> </thead> <tbody> <tr> <td>生活支援給付費</td> <td>24</td> <td>28</td> <td>1,186,096</td> <td>22.7</td> </tr> <tr> <td>住宅</td> <td>24</td> <td>28</td> <td>464,400</td> <td>8.9</td> </tr> <tr> <td>医療</td> <td>17</td> <td>19</td> <td>2,887,292</td> <td>55.3</td> </tr> <tr> <td>介護</td> <td>11</td> <td>11</td> <td>165,000</td> <td>3.1</td> </tr> <tr> <td>生業</td> <td>0</td> <td>0</td> <td>0</td> <td>0.0</td> </tr> <tr> <td>葬祭</td> <td>0</td> <td>0</td> <td>0</td> <td>0.0</td> </tr> <tr> <td>配偶者</td> <td>12</td> <td>12</td> <td>521,124</td> <td>10.0</td> </tr> <tr> <td>合計</td> <td>88</td> <td>98</td> <td>5,223,912</td> <td>100.0</td> </tr> </tbody> </table>	区分	延べ世帯数 (世帯)	延べ人員 (人)	扶助費 (円)	構成比 (%)	生活支援給付費	24	28	1,186,096	22.7	住宅	24	28	464,400	8.9	医療	17	19	2,887,292	55.3	介護	11	11	165,000	3.1	生業	0	0	0	0.0	葬祭	0	0	0	0.0	配偶者	12	12	521,124	10.0	合計	88	98	5,223,912	100.0
		区分		延べ世帯数 (世帯)	延べ人員 (人)	扶助費 (円)	構成比 (%)																																									
生活支援給付費	24	28	1,186,096	22.7																																												
住宅	24	28	464,400	8.9																																												
医療	17	19	2,887,292	55.3																																												
介護	11	11	165,000	3.1																																												
生業	0	0	0	0.0																																												
葬祭	0	0	0	0.0																																												
配偶者	12	12	521,124	10.0																																												
合計	88	98	5,223,912	100.0																																												
国	4,033,980																																															
県	0																																															
市債	0																																															
他	0																																															
一財	1,193,359																																															

3款 民生費

項目	事業名	事業費 (単位 円)	主要事業の実績及び成果 (事業内容及び成果)																																		
	生活困窮者 自立支援事業費	24,426,546	◎生活困窮者の経済的・日常的・社会的な自立及び地域からの孤立状態の解消を図った。また、不登校や引きこもり等の「負の連鎖」の防止を図った。さらには、令和元年東日本台風で被災した市民の心身の健康維持、日常生活の安定確保等に向け支援を行った。																																		
		国 15,680,247																																			
		県 0																																			
		市債 0																																			
		他 0																																			
		一財 8,746,299																																			
			<table border="1"> <thead> <tr> <th>区分</th> <th>人数 (人・件)</th> <th>金額 (円)</th> </tr> </thead> <tbody> <tr> <td>自立相談支援(新規相談者数)</td> <td>157</td> <td>7,763,791</td> </tr> <tr> <td>住居確保給付金</td> <td>29</td> <td>1,984,935</td> </tr> <tr> <td>就労準備支援事業</td> <td>0</td> <td>0</td> </tr> <tr> <td>一時生活支援事業</td> <td>3</td> <td>667,000</td> </tr> <tr> <td>学習・生活支援事業(高校)</td> <td>12</td> <td rowspan="2">3,661,350</td> </tr> <tr> <td>学習・生活支援事業(小中)</td> <td>4</td> </tr> <tr> <td>家計改善支援事業</td> <td>7</td> <td>2,425,266</td> </tr> <tr> <td>被災者見守り・相談支援事業</td> <td>116</td> <td>5,776,704</td> </tr> <tr> <td>合計</td> <td>328</td> <td>22,279,046</td> </tr> </tbody> </table>	区分	人数 (人・件)	金額 (円)	自立相談支援(新規相談者数)	157	7,763,791	住居確保給付金	29	1,984,935	就労準備支援事業	0	0	一時生活支援事業	3	667,000	学習・生活支援事業(高校)	12	3,661,350	学習・生活支援事業(小中)	4	家計改善支援事業	7	2,425,266	被災者見守り・相談支援事業	116	5,776,704	合計	328	22,279,046					
	区分	人数 (人・件)	金額 (円)																																		
	自立相談支援(新規相談者数)	157	7,763,791																																		
	住居確保給付金	29	1,984,935																																		
	就労準備支援事業	0	0																																		
	一時生活支援事業	3	667,000																																		
	学習・生活支援事業(高校)	12	3,661,350																																		
	学習・生活支援事業(小中)	4																																			
	家計改善支援事業	7	2,425,266																																		
被災者見守り・相談支援事業	116	5,776,704																																			
合計	328	22,279,046																																			
プレミアム付商品券 事業費 (低所得者) (繰越明許)	6,386,400	◎消費税率引き上げによる消費に与える影響を緩和するとともに、消費を喚起するため、低所得者向けのプレミアム付商品券を発行した。 ※令和2年4月1日から令和2年4月15日までの換金分																																			
	国 6,386,400																																				
	県 0																																				
	市債 0																																				
	他 0																																				
	一財 0																																				
2 障がい者 福祉費	障がい者福祉 事務費	7,249,389	◎障がい者の福祉向上を図るため、自立支援給付費支給システムの維持管理を進めた。また、農福連携事業を推進するため、アドバイザーを依頼したほか、事業所土地の転貸借により支援を行った。																																		
		国 534,000																																			
		県 0																																			
		市債 0																																			
		他 154,498																																			
		一財 6,560,891																																			
	自立支援事業費	974,306,820	◎障がい者(児)に対し障がい福祉サービスの給付を行い福祉の増進を図った。 ・更生医療給付(身体障がい者が対象)																																		
		国 487,118,056																																			
		県 240,618,109																																			
		市債 0																																			
		他 45,135																																			
		一財 246,525,520																																			
				<table border="1"> <thead> <tr> <th>区分</th> <th>受給者数 (人)</th> <th>レプト件数 (件)</th> <th>金額 (円)</th> </tr> </thead> <tbody> <tr> <td>聴覚・平衡機能障害</td> <td>1</td> <td>2</td> <td>3,438</td> </tr> <tr> <td>腎臓</td> <td>16</td> <td>279</td> <td>16,780,768</td> </tr> <tr> <td>小腸</td> <td>1</td> <td>13</td> <td>520,453</td> </tr> <tr> <td>肝臓</td> <td>1</td> <td>11</td> <td>222,261</td> </tr> <tr> <td>肢体不自由</td> <td>2</td> <td>4</td> <td>214,733</td> </tr> <tr> <td>免疫機能障害</td> <td>1</td> <td>3</td> <td>219,539</td> </tr> <tr> <td>合計</td> <td>22</td> <td>312</td> <td>17,961,192</td> </tr> </tbody> </table>	区分	受給者数 (人)	レプト件数 (件)	金額 (円)	聴覚・平衡機能障害	1	2	3,438	腎臓	16	279	16,780,768	小腸	1	13	520,453	肝臓	1	11	222,261	肢体不自由	2	4	214,733	免疫機能障害	1	3	219,539	合計	22	312	17,961,192	
		区分		受給者数 (人)	レプト件数 (件)	金額 (円)																															
		聴覚・平衡機能障害		1	2	3,438																															
腎臓	16	279	16,780,768																																		
小腸	1	13	520,453																																		
肝臓	1	11	222,261																																		
肢体不自由	2	4	214,733																																		
免疫機能障害	1	3	219,539																																		
合計	22	312	17,961,192																																		

3款 民生費

項目	事業名	事業費 (単位 円)	主要事業の実績及び成果 (事業内容及び成果)																																																																																																					
			<p>・育成医療給付（身体障がい児が対象）</p> <table border="1"> <thead> <tr> <th>区分</th> <th>受給者数 (人)</th> <th>レプト件数 (件)</th> <th>金額 (円)</th> </tr> </thead> <tbody> <tr> <td>視 覚</td> <td>0</td> <td>0</td> <td>0</td> </tr> <tr> <td>聴覚・平衡機能障害</td> <td>0</td> <td>0</td> <td>0</td> </tr> <tr> <td>音声・言語・そしゃく機能</td> <td>3</td> <td>16</td> <td>119,410</td> </tr> <tr> <td>肢体不自由</td> <td>2</td> <td>7</td> <td>293,843</td> </tr> <tr> <td>心 臓</td> <td>0</td> <td>0</td> <td>0</td> </tr> <tr> <td>その他内臓障害</td> <td>0</td> <td>0</td> <td>0</td> </tr> <tr> <td>合 計</td> <td>5</td> <td>23</td> <td>413,253</td> </tr> </tbody> </table> <p>・補装具給付（身体障がい者(児)が対象）</p> <table border="1"> <thead> <tr> <th rowspan="2">区 分</th> <th colspan="2">給付</th> <th colspan="2">修理</th> </tr> <tr> <th>件数(件)</th> <th>金額(円)</th> <th>件数(件)</th> <th>金額(円)</th> </tr> </thead> <tbody> <tr> <td>義 足</td> <td>2</td> <td>1,115,079</td> <td>3</td> <td>686,584</td> </tr> <tr> <td>装 具</td> <td>9</td> <td>554,138</td> <td>2</td> <td>17,008</td> </tr> <tr> <td>座位保持装置</td> <td>6</td> <td>2,932,075</td> <td>2</td> <td>20,745</td> </tr> <tr> <td>補聴器</td> <td>8</td> <td>493,412</td> <td>1</td> <td>36,707</td> </tr> <tr> <td>車椅子</td> <td>8</td> <td>1,549,260</td> <td>23</td> <td>724,790</td> </tr> <tr> <td>電動車椅子</td> <td>1</td> <td>559,256</td> <td>2</td> <td>61,997</td> </tr> <tr> <td>座位保持椅子</td> <td>2</td> <td>163,452</td> <td>0</td> <td>0</td> </tr> <tr> <td>盲人安全杖</td> <td>0</td> <td>0</td> <td>0</td> <td>0</td> </tr> <tr> <td>眼 鏡</td> <td>2</td> <td>84,512</td> <td>0</td> <td>0</td> </tr> <tr> <td>歩行器</td> <td>2</td> <td>131,136</td> <td>0</td> <td>0</td> </tr> <tr> <td>義眼</td> <td>1</td> <td>87,450</td> <td>0</td> <td>0</td> </tr> <tr> <td>合 計</td> <td>41</td> <td>7,669,770</td> <td>33</td> <td>1,547,831</td> </tr> </tbody> </table> <p>*内訳 身体障がい者 給付 25 件 修理 31 件 5,203,268 円 身体障がい児 給付 16 件 修理 2 件 4,014,333 円 計 41 件 33 件 9,217,601 円</p> <p><主に18歳以上の障がい者を対象としたサービス></p> <ul style="list-style-type: none"> ・居宅介護給付 自宅において入浴、排泄及び食事等の介護、家事、生活等に関する相談及び助言等を行うサービスを提供した。 実利用者数 75 人 延べ利用時間数 7,227 時間 事業費 30,167,012 円 ・行動援護給付 行動上著しい困難を有する知的、精神障がい者に対し、必要な援護、外出時における介護サービスを提供した。 実利用者数 26 人 延べ利用時間数 7,791 時間 事業費 32,946,049 円 ・同行援護給付 移動が著しく困難な視覚障がい者等の外出時に同行し、情報の提供、援護、援助を行うサービスを提供した。 実利用者数 8 人 延べ利用時間数 204 時間 事業費 836,412 円 ・療養介護給付 病院での機能訓練、療養上の管理、看護、医学的管理における介護、日常生活上の世話等サービスを提供した。 実利用者数 7 人 延べ利用日数 2,499 日 事業費 21,810,750 円 	区分	受給者数 (人)	レプト件数 (件)	金額 (円)	視 覚	0	0	0	聴覚・平衡機能障害	0	0	0	音声・言語・そしゃく機能	3	16	119,410	肢体不自由	2	7	293,843	心 臓	0	0	0	その他内臓障害	0	0	0	合 計	5	23	413,253	区 分	給付		修理		件数(件)	金額(円)	件数(件)	金額(円)	義 足	2	1,115,079	3	686,584	装 具	9	554,138	2	17,008	座位保持装置	6	2,932,075	2	20,745	補聴器	8	493,412	1	36,707	車椅子	8	1,549,260	23	724,790	電動車椅子	1	559,256	2	61,997	座位保持椅子	2	163,452	0	0	盲人安全杖	0	0	0	0	眼 鏡	2	84,512	0	0	歩行器	2	131,136	0	0	義眼	1	87,450	0	0	合 計	41	7,669,770	33	1,547,831
区分	受給者数 (人)	レプト件数 (件)	金額 (円)																																																																																																					
視 覚	0	0	0																																																																																																					
聴覚・平衡機能障害	0	0	0																																																																																																					
音声・言語・そしゃく機能	3	16	119,410																																																																																																					
肢体不自由	2	7	293,843																																																																																																					
心 臓	0	0	0																																																																																																					
その他内臓障害	0	0	0																																																																																																					
合 計	5	23	413,253																																																																																																					
区 分	給付		修理																																																																																																					
	件数(件)	金額(円)	件数(件)	金額(円)																																																																																																				
義 足	2	1,115,079	3	686,584																																																																																																				
装 具	9	554,138	2	17,008																																																																																																				
座位保持装置	6	2,932,075	2	20,745																																																																																																				
補聴器	8	493,412	1	36,707																																																																																																				
車椅子	8	1,549,260	23	724,790																																																																																																				
電動車椅子	1	559,256	2	61,997																																																																																																				
座位保持椅子	2	163,452	0	0																																																																																																				
盲人安全杖	0	0	0	0																																																																																																				
眼 鏡	2	84,512	0	0																																																																																																				
歩行器	2	131,136	0	0																																																																																																				
義眼	1	87,450	0	0																																																																																																				
合 計	41	7,669,770	33	1,547,831																																																																																																				

3款 民生費

項目	事業名	事業費 (単位 円)	主要事業の実績及び成果 (事業内容及び成果)
			<ul style="list-style-type: none"> <p>・生活介護給付 主に昼間、施設において入浴、排泄及び食事等の介護のほか創作的活動、生産活動の機会を提供した。</p> <p>実利用者数 129 人 延べ利用日数 24,352 日 事業費 291,044,468 円</p> <p>・短期入所給付 在宅の障がい者の介護者が、冠婚葬祭等の社会的理由等により、一時的に家庭において介護できない場合に一定期間施設入所を行うサービスを提供した。</p> <p>実利用者数 53 人 延べ利用日数 2,100 日 事業費 19,585,486 円</p> <p>・施設入所支援給付 主に夜間、施設において入浴、排泄及び食事等の介護、生活等に関する相談及び助言等のサービスを提供した。</p> <p>実利用者数 46 人 延べ利用日数 14,527 日 事業費 81,267,662 円</p> <p>・共同生活援助給付（グループホーム） 主に夜間、共同生活を営む住居において、相談や日常生活上の援助を受けるサービスを提供した。</p> <p>実利用者数 70 人 延べ利用日数 22,361 日 事業費 123,967,387 円</p> <p>・自立訓練給付 一定期間支援施設等において、身体機能又は生活能力の向上のために必要な訓練を受けるサービスを提供した。</p> <p>実利用者数 6 人 延べ利用日数 599 日 事業費 4,637,081 円</p> <p>・就労移行支援給付 就労を希望する障がい者に対し、生産活動やその他活動の機会の提供を通じて、就労に必要な知識及び能力の向上のために必要な訓練を受けるサービスを提供した。</p> <p>実利用者数 11 人 延べ利用日数 1,055 日 事業費 9,329,710 円</p> <p>・就労継続支援給付 就労が困難な障がい者に対し、生産活動やその他活動の機会を提供し、その他就労に必要な知識及び能力の向上のための訓練を受けるサービスを提供した。また、農福連携推進事業として、就労継続支援A型事業所の支援を行った。</p> <p>実利用者数 200 人 延べ利用日数 32,812 日 事業費 216,584,788 円</p> <p>・就労定着支援給付 就労した障がい者に対し、就労の継続を図るために、雇用に伴い生じる諸問題に関する相談に応じるサービスを提供した。</p> <p>実利用者数 3 人 事業費 392,118 円</p>

3款 民生費

項目	事業名	事業費 (単位 円)	主要事業の実績及び成果 (事業内容及び成果)										
			<ul style="list-style-type: none"> ・計画相談支援給付 障がい福祉サービス利用者一人一人に応じた「サービス等利用計画」を作成し、一定期間ごとにモニタリングを行い支援した。 実利用者数 401 人 事業費 24,335,199 円 <18歳以下の障がい児を対象とした障がい福祉サービス> ・障がい児相談支援給付 サービスの内容が適切かどうか、一定期間ごとにモニタリングを行い支援した。 実利用者数 68 人 事業費 4,295,530 円 ・児童発達支援給付 未就学児に対し動作指導、適応訓練などを支援した。 実利用者数 10 人 事業費 5,355,823 円 ・放課後等デイサービス給付 就学児に、放課後や長期休暇中の居場所として、生活能力向上のための訓練等の場を提供した。 実利用者数 54 人 事業費 52,991,128 円 ・保育所等訪問支援 保育所等を訪問し、障がい児以外の児童との集団生活への適応のための専門的な支援等を行った。 実利用者数 12 人 事業費 1,487,338 円 										
	地域生活支援事業費	40,894,645 <table border="1" style="width: 100%; border-collapse: collapse;"> <tr> <td style="width: 20px;">国</td> <td style="width: 100px;">10,556,778</td> </tr> <tr> <td>県</td> <td>5,278,176</td> </tr> <tr> <td>市債</td> <td>0</td> </tr> <tr> <td>他</td> <td>5,428</td> </tr> <tr> <td>一財</td> <td>25,054,263</td> </tr> </table>	国	10,556,778	県	5,278,176	市債	0	他	5,428	一財	25,054,263	<ul style="list-style-type: none"> ◎ 障がい者（児）の能力及び適性に応じ、自立した日常生活又は社会生活を営むことができるよう必要な援助を行った。 ・意思疎通支援事業 聴覚障がい者の支援のため、手話通訳者等を派遣した。 利用者数 11 人 派遣回数 101 回 派遣時間 173.07 時間 事業費 497,880 円 ・移動支援事業 在宅の重度障がい者等の外出及び余暇活動等の社会参加のために必要な外出支援を、委託により実施した。 利用者数 87 人 利用時間数 7,384 時間 事業費 4,511,388 円 ・日中一時支援事業 在宅の障がい者（児）に日中の活動場所を提供し、社会への適応訓練及び介護者の一時的な負担軽減を図ることを目的として、委託により実施した。 利用者数 11 人 利用回数 1,156 回 事業費 2,733,013 円 ・障がい者相談支援事業 障がい者、介護者等の相談に応じ、必要な情報の提供、助言を行う相談支援を、委託により実施した。 業務委託先 社会福祉法人高水福祉会 (北信圏域障害者総合相談支援センター)
国	10,556,778												
県	5,278,176												
市債	0												
他	5,428												
一財	25,054,263												

3款 民生費

項目	事業名	事業費 (単位 円)	主要事業の実績及び成果 (事業内容及び成果)																																																
			<p>相談支援件数 577 件 事業費 8,209,936 円</p> <ul style="list-style-type: none"> 権利擁護センター運営事業 障がい者等の権利擁護の普及啓発を進めるとともに、成年後見制度等の利用促進を委託により実施した。 業務委託先 NPO法人北信ふくしMねっと 相談者数 63 人 相談回数 158 回 事業費 5,857,000 円 北信圏域地域生活支援拠点等事業 住み慣れた地域で安心して暮らして行けるよう、様々な支援を切れ目なく提供できる仕組みの構築を行った。 業務委託先 社会福祉法人高水福祉会 地域あんしんコーディネーター配置 緊急時受入、短期入所空床確保 事業費 6,599,556 円 日常生活用具給付等事業 日常生活の便宜を図るための用具の給付等を行った。 <table border="1" data-bbox="874 869 1497 1368"> <thead> <tr> <th>区分</th> <th>件数(件)</th> <th>金額(円)</th> </tr> </thead> <tbody> <tr><td>頭部保護帽</td><td>3</td><td>44,080</td></tr> <tr><td>電気式たん吸引器</td><td>2</td><td>97,013</td></tr> <tr><td>スマホ用装具</td><td>737</td><td>6,708,582</td></tr> <tr><td>紙おむつ等</td><td>121</td><td>1,173,199</td></tr> <tr><td>収尿器</td><td>12</td><td>87,780</td></tr> <tr><td>特殊マット</td><td>2</td><td>194,050</td></tr> <tr><td>視覚障がい者用室内信号装置</td><td>1</td><td>14,630</td></tr> <tr><td>ハルスオキシメーター</td><td>1</td><td>149,603</td></tr> <tr><td>移動・移乗支援用具</td><td>1</td><td>57,000</td></tr> <tr><td>視覚障がい者用通信装置</td><td>1</td><td>24,000</td></tr> <tr><td>視覚障がい者用ポータブルコーダー</td><td>1</td><td>35,000</td></tr> <tr><td>電動式人口咽頭</td><td>2</td><td>136,595</td></tr> <tr><td>入浴補助用具</td><td>1</td><td>24,662</td></tr> <tr><td>盲人用体温計(音声式)</td><td>1</td><td>9,000</td></tr> <tr><td>計</td><td>886</td><td>8,755,194</td></tr> </tbody> </table> <p>*内訳 身体障がい者 給付 834 件 8,117,867 円 身体障がい児 給付 52 件 637,327 円 計 886 件 8,755,194 円</p> <ul style="list-style-type: none"> 緊急通報システム貸与事業 緊急通報システムを身体障がい者だけの世帯等に貸与し安否確認や急病、災害時の迅速、適切な対応に備えた。 貸与世帯 5 世帯 事業費 90,420 円 身体障がい者施設更生訓練事業 更生訓練を受けている者に対し、社会復帰の促進を図るため、訓練及び通所のための経費を支給した。 給付対象者 2 人 事業費 85,050 円 軽度・中等度難聴児補聴器購入費助成事業 補装具費支給制度の対象とならない軽度・中等度難聴児の補聴器購入等に係る費用の一部を助成した。 対象者 2 人 事業費 78,000 円 	区分	件数(件)	金額(円)	頭部保護帽	3	44,080	電気式たん吸引器	2	97,013	スマホ用装具	737	6,708,582	紙おむつ等	121	1,173,199	収尿器	12	87,780	特殊マット	2	194,050	視覚障がい者用室内信号装置	1	14,630	ハルスオキシメーター	1	149,603	移動・移乗支援用具	1	57,000	視覚障がい者用通信装置	1	24,000	視覚障がい者用ポータブルコーダー	1	35,000	電動式人口咽頭	2	136,595	入浴補助用具	1	24,662	盲人用体温計(音声式)	1	9,000	計	886	8,755,194
区分	件数(件)	金額(円)																																																	
頭部保護帽	3	44,080																																																	
電気式たん吸引器	2	97,013																																																	
スマホ用装具	737	6,708,582																																																	
紙おむつ等	121	1,173,199																																																	
収尿器	12	87,780																																																	
特殊マット	2	194,050																																																	
視覚障がい者用室内信号装置	1	14,630																																																	
ハルスオキシメーター	1	149,603																																																	
移動・移乗支援用具	1	57,000																																																	
視覚障がい者用通信装置	1	24,000																																																	
視覚障がい者用ポータブルコーダー	1	35,000																																																	
電動式人口咽頭	2	136,595																																																	
入浴補助用具	1	24,662																																																	
盲人用体温計(音声式)	1	9,000																																																	
計	886	8,755,194																																																	

3款 民生費

項目	事業名	事業費 (単位 円)	主要事業の実績及び成果 (事業内容及び成果)
			<ul style="list-style-type: none"> 自動車運転免許取得費助成事業 自動車運転免許取得に必要な経費の一部を助成した。 助成件数 1 件 事業費 100,000 円 自動車改造費補助事業 肢体不自由の身体障がい者が運転するための自動車の手動装置部分の改造費の一部を補助した。 補助件数 3 件 事業費 300,000 円
	在宅福祉事業費	52,757,059	<ul style="list-style-type: none"> ◎ 在宅の障がい者（児）の経済的な負担軽減を図った。 ・ 各手帳の取得指導 手帳の取得を指導し、各種制度の適用を図った。
		国 21,867,952	
		県 2,692,947	
		市債 0	
		他 674,890	
		一財 27,521,270	

身体障がい者手帳取得状況（令和3年3月31日現在）

（単位：人）

区分	視覚	聴覚 ろうあ	平衡	音声言語 そしゃく	心臓	腎臓	呼吸器	膀胱 直腸	小腸	肝臓 免疫	肢体 不自由	計
R2年度交付者数	2	9	0	3	27	10	9	2	0	0	22	84
手帳所持者数	93	131	1	22	310	103	36	71	3	5	1,064	1,839

（単位：人）

区分	1級	2級	3級	4級	5級	6級	計
R2年度交付者数	47	5	20	11	2	7	92
手帳取得者数	472	237	374	500	153	103	1,839

療育手帳取得状況（令和3年3月31日現在）

（単位：人）

区分	A1	A2	B1	B2	計
R2年度交付者数	0	0	2	3	5
手帳取得者数	147	10	133	165	455

精神保健福祉手帳取得状況（令和3年3月31日現在）

（単位：人）

区分	1級	2級	3級	計
R2年度交付者数	20	23	3	46
手帳取得者数	235	230	28	493

- 施設通所者送迎タクシー運行委託事業
社会福祉施設へ通所する障がい者等の送迎を行った。
対象施設 社会就労センター、福祉ふれあいセンター
利用者数 4 人
利用回数 1,503 回
利用者負担金（1回150円） 225,450 円
事業費 1,807,500 円
- タイムケア委託事業
障がい者（児）の在宅生活が一時的に困難になった時、
時間単位で障がい者（児）を施設、民間団体等に介護委託し、介護者の負担軽減を図った。
利用者数 80 人
利用回数 3,623 回
利用時間数 6,024 時間
事業費 8,780,250 円

3款 民生費

項目	事業名	事業費 (単位 円)	主要事業の実績及び成果 (事業内容及び成果)																												
			<ul style="list-style-type: none"> ・デイホーム運営事業 社会福祉法人高水福祉会に、精神障がい者のためのデイホームの運営委託を行った。 利用者数 34人 延べ 2,004人 事業費 5,602,000円 ・長野県民交通災害共済加入事業 身体障害者手帳1～2級、療育手帳及び精神保健福祉手帳所持者の掛金を負担した。 加入者数 身体障がい者 757人 知的障がい者 341人 精神障がい者 471人 事業費 627,600円 ・扶養共済掛金助成事業 心身障がい者の保護者が納めた心身障害者扶養共済掛金を所得に応じて助成し、制度の加入促進を図った。 助成件数 1件 事業費 43,500円 ・通所費等助成事業 障がい者施設等の通所者の交通費の一部を助成した。 助成者数 84人 助成額 2,464,093円 ・通院費等助成事業 重度身体障がい者が、通院等に使用するタクシー料金の一部を助成した。 助成券交付者数 93人 延べ利用件数 836件 事業費 485,915円 ・訪問理容美容料助成事業 重度心身障がい者(児)への訪問による理容美容料金の一部を助成した。 助成券交付者数 41人 延べ利用件数 124件 事業費 124,000円 ・介護用品給付事業 重度心身障がい者(児)に、紙おむつ等の介護用品料金の一部を給付し、ごみ袋の給付も行った。 給付券交付者数 60人 延べ利用件数 390件 事業費 1,552,066円 ・介護慰労金支給事業 在宅の重度心身障がい者(児)の家庭介護者に対し、在宅生活の維持向上と介護者の負担軽減を図った。 <table border="1" data-bbox="831 1619 1497 1805"> <thead> <tr> <th>介護期間</th> <th>課税状況</th> <th>支給者数(人)</th> <th>支給額(円)</th> <th>計(円)</th> </tr> </thead> <tbody> <tr> <td rowspan="2">6月以上12月未満</td> <td>課税</td> <td>9</td> <td>25,000</td> <td>225,000</td> </tr> <tr> <td>非課税</td> <td>2</td> <td>50,000</td> <td>100,000</td> </tr> <tr> <td rowspan="2">12月以上</td> <td>課税</td> <td>44</td> <td>50,000</td> <td>2,200,000</td> </tr> <tr> <td>非課税</td> <td>6</td> <td>100,000</td> <td>600,000</td> </tr> <tr> <td>計</td> <td></td> <td>61</td> <td></td> <td>3,125,000</td> </tr> </tbody> </table>	介護期間	課税状況	支給者数(人)	支給額(円)	計(円)	6月以上12月未満	課税	9	25,000	225,000	非課税	2	50,000	100,000	12月以上	課税	44	50,000	2,200,000	非課税	6	100,000	600,000	計		61		3,125,000
介護期間	課税状況	支給者数(人)	支給額(円)	計(円)																											
6月以上12月未満	課税	9	25,000	225,000																											
	非課税	2	50,000	100,000																											
12月以上	課税	44	50,000	2,200,000																											
	非課税	6	100,000	600,000																											
計		61		3,125,000																											

3款 民生費

項目	事業名	事業費 (単位 円)	主要事業の実績及び成果 (事業内容及び成果)										
			<ul style="list-style-type: none"> ・特別障がい者手当等給付事業 在宅の重度心身障がい者(児)に対し、負担を軽減する一助として手当てを給付し、福祉の向上を図った。 特別障がい者手当給付金 令和2年3月分まで 27,350 円/月 令和2年4月分以降 27,350 円/月 支給者数(1月末) 71 人 延べ支給者数 875 人 事業費 23,908,300 円 障がい児福祉手当給付金 令和2年3月分まで 14,880 円/月 令和2年4月分以降 14,880 円/月 支給者数(1月末) 21 人 延べ支給者数 229 人 事業費 3,404,190 円 										
	障がい者福祉施設 管理事業費	<p style="text-align: center;">107,592,426</p> <table border="1" style="width: 100%; border-collapse: collapse;"> <tr> <td style="width: 20px;">国</td> <td style="text-align: right;">11,949,755</td> </tr> <tr> <td>県</td> <td style="text-align: right;">5,909,139</td> </tr> <tr> <td>市債</td> <td style="text-align: right;">0</td> </tr> <tr> <td>他</td> <td style="text-align: right;">31,314,157</td> </tr> <tr> <td>一財</td> <td style="text-align: right;">58,419,375</td> </tr> </table>	国	11,949,755	県	5,909,139	市債	0	他	31,314,157	一財	58,419,375	<ul style="list-style-type: none"> ◎ 障がい者福祉施設の管理を委託により実施した。 ・デイサービスセンターいこいの里 障がい者生活介護事業を実施することで、障がい者の日常生活の場の確保と家庭介護者の負担軽減を図った。 実利用者数 31 人 事業費 44,882,046 円 ・福祉ふれあいセンター運営事業(指定管理者へ委託) 総事業費 46,290,000 円 身体障がい者福祉センター運営事業 延利用件数 776 件 延べ 7,916 人 母子通園訓練事業(いちご学園) 低年齢の心身障がい児に対し、心身発達のための保育・訓練を行うとともに、健全な母子形成のための援助を行った。 利用者組数 6 組 延べ 403 人 共同作業訓練事業 心身障がい者に就労又は技能修得の機会を提供し、社会生活の適応性を高めるための作業訓練等を行った。 (竹馬) 利用者数 12 人 延べ 2,708 人 (たんぼぼ) 利用者数 6 人 延べ 524 人 ・さんさん館運営事業(指定管理者へ委託) 総事業費 248,000 円 利用者数 延べ 1,084 人 ・精神障がい者社会復帰訓練運営事業(指定管理者へ委託) 在宅の精神障がい者に対して、軽作業、生活訓練、レクリエーション活動を通じ、自立した社会生活に向かう力を回復、改善するための事業を実施した。 りんごの木共同作業所 利用者数 25 人 延べ 2,282 人 事業費 12,898,000 円 ◎ 社会福祉基金を活用し、精神障がい者社会復帰施設屋根他改修工事を実施した。
国	11,949,755												
県	5,909,139												
市債	0												
他	31,314,157												
一財	58,419,375												

3款 民生費

項目	事業名	事業費 (単位 円)	主要事業の実績及び成果 (事業内容及び成果)																																						
3 福祉医療費 給付費	福祉医療費 給付事業費	172,226,603 <table border="1"> <tr><td>国</td><td>0</td></tr> <tr><td>県</td><td>67,309,000</td></tr> <tr><td>市債</td><td>0</td></tr> <tr><td>他</td><td>0</td></tr> <tr><td>一財</td><td>104,917,603</td></tr> </table>	国	0	県	67,309,000	市債	0	他	0	一財	104,917,603	◎ 心身障がい者（児）、母子、父子の対象者に医療費の一部を給付し、福祉の増進を図った。 ・ 医療費給付状況（令和3年3月末現在） <table border="1"> <thead> <tr> <th>区分</th> <th>受給資格者数(人)</th> <th>給付延べ件数(件)</th> <th>給付金額（円）</th> </tr> </thead> <tbody> <tr><td>障がい者</td><td>1,982</td><td>35,691</td><td>139,093,280</td></tr> <tr><td>母子</td><td>1,039</td><td>9,143</td><td>19,099,507</td></tr> <tr><td>父子</td><td>107</td><td>739</td><td>1,866,205</td></tr> <tr><td>合計</td><td>3,128</td><td>45,573</td><td>160,058,992</td></tr> </tbody> </table> ・ 事務費 12,167,611円 ・ 福祉医療費貸付基金積立 基金残高 (単位：円) <table border="1"> <thead> <tr> <th>令和元年度末 現在高</th> <th>本年度 積立金</th> <th>本年度 取崩額</th> <th>令和2年度末 現在高</th> </tr> </thead> <tbody> <tr> <td>1,001,802</td> <td>156</td> <td>0</td> <td>1,001,958</td> </tr> </tbody> </table>	区分	受給資格者数(人)	給付延べ件数(件)	給付金額（円）	障がい者	1,982	35,691	139,093,280	母子	1,039	9,143	19,099,507	父子	107	739	1,866,205	合計	3,128	45,573	160,058,992	令和元年度末 現在高	本年度 積立金	本年度 取崩額	令和2年度末 現在高	1,001,802	156	0	1,001,958
	国	0																																							
県	67,309,000																																								
市債	0																																								
他	0																																								
一財	104,917,603																																								
区分	受給資格者数(人)	給付延べ件数(件)	給付金額（円）																																						
障がい者	1,982	35,691	139,093,280																																						
母子	1,039	9,143	19,099,507																																						
父子	107	739	1,866,205																																						
合計	3,128	45,573	160,058,992																																						
令和元年度末 現在高	本年度 積立金	本年度 取崩額	令和2年度末 現在高																																						
1,001,802	156	0	1,001,958																																						
	乳幼児等医療費 給付事業費	67,652,740 <table border="1"> <tr><td>国</td><td>0</td></tr> <tr><td>県</td><td>16,685,000</td></tr> <tr><td>市債</td><td>0</td></tr> <tr><td>他</td><td>0</td></tr> <tr><td>一財</td><td>50,967,740</td></tr> </table>	国	0	県	16,685,000	市債	0	他	0	一財	50,967,740	◎ 中学校3学年までの子どもの医療費の一部を給付し、子育て家庭の経済的負担の軽減を図った。 ・ 医療費給付状況（令和3年3月末現在） <table border="1"> <thead> <tr> <th>区分</th> <th>受給資格者数(人)</th> <th>給付延べ件数(件)</th> <th>給付金額（円）</th> </tr> </thead> <tbody> <tr><td>乳幼児等</td><td>5,100</td><td>39,205</td><td>64,762,538</td></tr> </tbody> </table> ・ 事務費 2,890,202円	区分	受給資格者数(人)	給付延べ件数(件)	給付金額（円）	乳幼児等	5,100	39,205	64,762,538																				
国	0																																								
県	16,685,000																																								
市債	0																																								
他	0																																								
一財	50,967,740																																								
区分	受給資格者数(人)	給付延べ件数(件)	給付金額（円）																																						
乳幼児等	5,100	39,205	64,762,538																																						
4 高齢者 福祉費	高齢者福祉事務費	191,996 <table border="1"> <tr><td>国</td><td>0</td></tr> <tr><td>県</td><td>0</td></tr> <tr><td>市債</td><td>0</td></tr> <tr><td>他</td><td>0</td></tr> <tr><td>一財</td><td>191,996</td></tr> </table>	国	0	県	0	市債	0	他	0	一財	191,996	◎ 高齢者福祉事務に係る研修等の受講を行った。 ・ 介護支援専門員研修受講者数 4人																												
	国	0																																							
県	0																																								
市債	0																																								
他	0																																								
一財	191,996																																								
	高齢者在宅 サービス事業費	28,426,073 <table border="1"> <tr><td>国</td><td>0</td></tr> <tr><td>県</td><td>2,048,000</td></tr> <tr><td>市債</td><td>0</td></tr> <tr><td>他</td><td>0</td></tr> <tr><td>一財</td><td>26,378,073</td></tr> </table>	国	0	県	2,048,000	市債	0	他	0	一財	26,378,073	◎ 在宅の要介護高齢者等に対して、各種サービスを実施し、在宅生活の維持向上及び介護者の負担軽減を図った。 ・ 要介護高齢者等整容料・美容料助成事業 助成券交付者数 430人 延べ利用件数 570件 事業費 625,500円 ・ 要介護高齢者等移送サービス費助成事業 助成券交付者数 452人 延べ利用件数 2,138件 事業費 1,478,730円 ・ 要介護高齢者等介護用品処理手数料給付事業 給付者数 594人 事業費 648,947円 ・ 要介護高齢者等歯科保健推進事業 訪問歯科健診 2人 延べ 2人 訪問歯科保健指導 22人 延べ 32人 口腔衛生教育 14回 延べ 165人 事業費 70,140円 ・ 高齢者にやさしい住宅改良促進事業 補助件数 7件 補助金額 4,086,000円																												
国	0																																								
県	2,048,000																																								
市債	0																																								
他	0																																								
一財	26,378,073																																								

3款 民生費

項目	事業名	事業費 (単位 円)	主要事業の実績及び成果 (事業内容及び成果)																																	
			<ul style="list-style-type: none"> ・高齢者世帯移送サービス費助成事業 <ul style="list-style-type: none"> 助成券交付者数 428 人 延べ利用件数 4,528 件 事業費 3,000,470 円 ・独り暮らし高齢者日常生活用具給付事業 <table border="1" style="margin-left: 20px; width: 100%;"> <thead> <tr> <th>品目</th> <th>件数</th> </tr> </thead> <tbody> <tr> <td>火災警報器</td> <td>6</td> </tr> <tr> <td>緊急通報装置</td> <td>168</td> </tr> </tbody> </table> <ul style="list-style-type: none"> 事業費 3,269,629 円 ・救急医療情報整備事業 <ul style="list-style-type: none"> 救急医療情報カードの交付（独居・高齢者のみ世帯） 交付済世帯 79 件 事業費 81,083 円 ・緊急宿泊支援事業 <ul style="list-style-type: none"> 申請者数 1 人 宿泊数 3 泊 事業費 12,000 円 ・介護サービス利用奨励給付金支給事業 <ul style="list-style-type: none"> 支給人数 155 人 事業費 15,011,665 円 	品目	件数	火災警報器	6	緊急通報装置	168																											
品目	件数																																			
火災警報器	6																																			
緊急通報装置	168																																			
	高齢者施設サービス事業費 <table border="1" style="margin-left: 20px; width: 100%;"> <tr> <td>国</td> <td>0</td> </tr> <tr> <td>県</td> <td>0</td> </tr> <tr> <td>市債</td> <td>0</td> </tr> <tr> <td>他</td> <td>8,498,411</td> </tr> <tr> <td>一財</td> <td>35,999,098</td> </tr> </table>	国	0	県	0	市債	0	他	8,498,411	一財	35,999,098	44,497,509 <table border="1" style="margin-left: 20px; width: 100%;"> <tr> <td>国</td> <td>0</td> </tr> <tr> <td>県</td> <td>0</td> </tr> <tr> <td>市債</td> <td>0</td> </tr> <tr> <td>他</td> <td>8,498,411</td> </tr> <tr> <td>一財</td> <td>35,999,098</td> </tr> </table>	国	0	県	0	市債	0	他	8,498,411	一財	35,999,098	◎環境上の理由及び経済的理由により、居宅において養護を受けることが困難な高齢者を施設へ入所措置し、生活の維持向上を図った。 ・措置状況（令和3年3月31日現在入所者数） <table border="1" style="margin-left: 20px; width: 100%;"> <thead> <tr> <th>区分</th> <th>施設名</th> <th>入所者</th> </tr> </thead> <tbody> <tr> <td rowspan="3">養護老人ホーム</td> <td>てるさと</td> <td>20 人</td> </tr> <tr> <td>寿楽園</td> <td>2 人</td> </tr> <tr> <td>尚和寮</td> <td>1 人</td> </tr> <tr> <td colspan="2">合計</td> <td>23 人</td> </tr> </tbody> </table> <ul style="list-style-type: none"> ・特別養護老人ホームいで湯の里（短期措置） <ul style="list-style-type: none"> 入所者 1 人 入所期間 91 日 	区分	施設名	入所者	養護老人ホーム	てるさと	20 人	寿楽園	2 人	尚和寮	1 人	合計		23 人
国	0																																			
県	0																																			
市債	0																																			
他	8,498,411																																			
一財	35,999,098																																			
国	0																																			
県	0																																			
市債	0																																			
他	8,498,411																																			
一財	35,999,098																																			
区分	施設名	入所者																																		
養護老人ホーム	てるさと	20 人																																		
	寿楽園	2 人																																		
	尚和寮	1 人																																		
合計		23 人																																		
	高齢者生きがい対策事業費 <table border="1" style="margin-left: 20px; width: 100%;"> <tr> <td>国</td> <td>0</td> </tr> <tr> <td>県</td> <td>621,000</td> </tr> <tr> <td>市債</td> <td>0</td> </tr> <tr> <td>他</td> <td>5,689,500</td> </tr> <tr> <td>一財</td> <td>41,763,248</td> </tr> </table>	国	0	県	621,000	市債	0	他	5,689,500	一財	41,763,248	48,073,748 <table border="1" style="margin-left: 20px; width: 100%;"> <tr> <td>国</td> <td>0</td> </tr> <tr> <td>県</td> <td>621,000</td> </tr> <tr> <td>市債</td> <td>0</td> </tr> <tr> <td>他</td> <td>5,689,500</td> </tr> <tr> <td>一財</td> <td>41,763,248</td> </tr> </table>	国	0	県	621,000	市債	0	他	5,689,500	一財	41,763,248	◎高齢者の生きがいを高めるため、知識・教養の向上、健康の増進と地域交流等の各種施策を実施した。 <ul style="list-style-type: none"> ・老人クラブ活動助成事業 <ul style="list-style-type: none"> 対象クラブ数 29 クラブ 対象人数 1,291 人 補助金額 1,089,800 円 ・シルバー乗車券・温泉利用助成券給付事業 <ul style="list-style-type: none"> 給付者数 11,058 人 利用数 287,880 枚 事業費 26,981,250 円 ・運転免許証自主返納促進事業 <ul style="list-style-type: none"> 給付者数 187 人 利用数 8,174 枚 事業費 852,380 円 ・シルバー人材センター運営補助事業 <ul style="list-style-type: none"> 登録者数 841 人（内 中野市626人） 年間就業延べ人数 97,868 人 契約金額 413,793,000 円 補助金額 18,850,000 円 （内 中野市分13,160,500円） 													
国	0																																			
県	621,000																																			
市債	0																																			
他	5,689,500																																			
一財	41,763,248																																			
国	0																																			
県	621,000																																			
市債	0																																			
他	5,689,500																																			
一財	41,763,248																																			

3款 民生費

項目	事業名	事業費 (単位 円)	主要事業の実績及び成果 (事業内容及び成果)
	高齢者祝賀事業費	5,007,974	◎ 金婚該当夫婦及び長寿を祝し、敬老事業を行った。 ・ 合同金婚式事業 合同金婚式出席者 19 組 ・ 敬老祝品贈呈事業 高齢者祝品贈呈 88歳 326 人 高齢者祝品贈呈 100歳 15 人 高齢者祝品贈呈 男女最高齢 各 1 人 ・ 敬老会事業助成 (70歳以上) 9,620 人
		国 0	
		県 0	
		市債 0	
		他 19,000	
		一財 4,988,974	
	介護保険事業費	202,412	◎ 低所得者が介護サービスを利用した際の負担軽減を図った。 ・ 社会福祉法人等が行う利用者負担額軽減事業に対する助成 対象者数 60 人 助成事業者数 3 法人 助成額 202,412 円
		国 0	
		県 151,000	
		市債 0	
		他 0	
		一財 51,412	
	生きがい施設管理事業費	259,779	◎ 高齢者の健康の増進及び生きがいづくりの推進を図るため各施設の管理運営を行った。 ・ 高齢者センター管理運営事業 利用件数 95 件 利用者数 613 人 事業費 259,779 円
		国 0	
		県 0	
		市債 0	
		他 4,500	
		一財 255,279	
	介護保険事業特別会計繰出金	663,340,824	◎ 介護保険事業特別会計へ繰出金を支出した。 ・ 介護保険事業特別会計繰出金 663,340,824 円
		国 22,614,230	
		県 11,307,115	
		市債 0	
		他 0	
		一財 629,419,479	
	高齢者福祉施設整備事業費	58,576,700	◎ 高齢者が安心・安全な施設でサービス等を受けられるようにするため、施設の改修工事を行った。 ・ 中野市デイサービスセンターさくら浴室壁改修工事 設計監理業務委託 430,100 円 ・ 中野市デイサービスセンターさくら浴室壁改修工事 3,058,000 円 ・ 中野市デイサービスセンターさくら浴室照明器具 取替工事 776,600 円 ◎ 高齢者が安心・安全な施設でサービス等を受けられるようにするため、高齢者福祉施設等の整備事業に対し補助を行った。 ・ 地域医療介護総合確保基金事業 (介護施設等整備分) 補助金 2 件 54,312,000 円
		国 54,312,000	
		県 0	
		市債 0	
		他 4,264,700	
		一財 0	

3款 民生費

項目	事業名	事業費 (単位 円)	主要事業の実績及び成果 (事業内容及び成果)
	北信広域連合 負担金	405,822,000	◎ 北信広域連合が開設した老人ホームてるさとの建設費を負担した。 ・老人ホームてるさと建設事業分担金 405,822,000 円
		国	
県		0	
市債		222,400,000	
他		0	
	一財	183,422,000	
	介護予防支援 事業費	24,904,437	◎ 利用者本人や家族の希望などを考慮したうえで介護予防サービス支援計画書を作成し、その計画に基づきサービスが提供されるよう、事業者などと連絡・調整を行った。 ・介護予防支援 2,821 人
		国	
県		0	
市債		0	
他		12,553,400	
	一財	12,351,037	
5 高齢者 医療費	長野県後期高齢者 医療広域連合 負担金	396,163,780	◎ 療養給付費を長野県後期高齢者医療広域連合へ負担した。 ・療養給付費負担金 396,163,780円
		国	
県		0	
市債		0	
他		0	
	一財	396,163,780	
	後期高齢者 医療事業 特別会計繰出金	127,309,769	◎ 後期高齢者医療事業特別会計へ繰出金を支出した。 ・後期高齢者医療事業特別会計繰出金 127,309,769円
		国	
県		80,852,966	
市債		0	
他		0	
	一財	46,456,803	
6 社会就労 センター費	社会就労センター 管理事業費	2,872,222	◎ 社会就労センターの安定な運営を図った。また、利用者が安心・安全に就労ができる環境づくりのための施設管理を行った。
		国	
県		0	
市債		0	
他		29,710	
	一財	2,842,512	
	社会就労センター 運営事業費	18,337,221	◎ 一般就労の困難な障がい者及び要保護者に対して、就労の場を提供し技能習得指導を行った。また、生活の向上及び助長を図るため、障害者総合支援法のサービス事業所として、就労継続支援を行った。 中野社会就労センター 定員 50 人 月平均利用人員 40.3人 ・作業工賃 12,090,025 円 ・電気料等作業用経費 813,116 円
		国	
県		0	
市債		0	
他		18,337,204	
	一財	17	

3款 民生費

項目	事業名	事業費 (単位 円)	主要事業の実績及び成果 (事業内容及び成果)
			<p>豊田社会就労センター 定員 40人 月平均利用人員 13.8人</p> <ul style="list-style-type: none"> ・作業工賃 4,753,755 円 ・電気料等作業用経費 680,325 円
7 国民年金費	国民年金事務費	1,339,187	◎ 国民年金制度に対する理解・啓発に努め、国民年金に関する相談及び各種届出書の受付・送付を行った。
		国 1,339,187	
		県 0	
		市債 0	
		他 0	
一財 0			
8 人権・男女 共同参画課	人権のまちづくり 事業費	3,374,645	◎ 地域住民の基本的な人権の尊重と差別意識の解消を図るため、「第2次差別撤廃・人権擁護推進総合計画」に基づき事業を実施した。 ・あらゆる差別をなくす推進事業補助金 部落解放同盟中高地区協議会 1,203,845 円 部落解放同盟中野市協議会 1,634,000 円 市企業人権教育推進協議会等 344,520 円 ・事務費等 192,280 円
		国 0	
		県 0	
		市債 0	
		他 0	
	一財 3,374,645		
	男女共同参画 推進事業費	440,729	◎ 男女共同参画社会を確立するために、「第3次中野市男女共同参画計画」に基づき事業を実施した。 ・講座等の啓発推進事業 啓発広報紙「交差点」の発行 年3回 男女共同参画セミナーの開催 4回 77人 151,190 円 男女共同参画推進出前講座の開催 1回 12人 13,089 円 ・事務費等 40,200 円 ◎ 「第4次中野市男女共同参画計画」の策定に伴い、市民意識調査を行った。 ・市民意識調査委託料 236,250 円
		国 0	
		県 0	
		市債 0	
他 0			
一財 440,729			
9 人権 センター費	人権センター 管理事業費	2,745,123	◎ 人権センターの施設の維持管理を行った。 ・中野市人権センター 2,108,695 円 ・豊田人権センター 636,428 円
		国 0	
		県 873,000	
		市債 0	
		他 126,194	
	一財 1,745,929		
	人権センター 運営事業費	10,582,005	◎ 地域住民の福祉の向上や人権教育啓発のための住民交流の拠点となる地域に密着した施設として、生活上の各種相談事業をはじめ、人権問題に対する理解を深めるための諸活動を行った。
		国 0	
		県 4,147,000	
		市債 0	
他 0			
一財 6,435,005			

3款 民生費

項目	事業名	事業費 (単位 円)	主要事業の実績及び成果 (事業内容及び成果)												
			<p><中野市人権センター></p> <ul style="list-style-type: none"> ・地域交流事業 206,296 円 <ul style="list-style-type: none"> いきいき健康体操教室 8回 107人 折り紙教室 10回 117人 初心者折り紙教室 6回 89人 クラフトテープで小物入れを作ろう! 4回 56人 秋の和菓子教室 1回 13人 アロマで作るルームスプレー教室 1回 12人 中華風ちまき教室 1回 14人 新春にむけて楽しめる苔玉教室 1回 20人 布リングの布ぞうり教室 2回 32人 ・啓発及び広報活動事業 137,185 円 <ul style="list-style-type: none"> 人権啓発広報「心をひらく」(全戸配布) 2回発行 啓発資料・DVDの購入 1本 人権センター使用者人権研修会 32人 ・事務費等 4,443,773 円 ・人権センターの使用状況 <ul style="list-style-type: none"> 年間使用回数 375回 年間使用者数 3,229人 <p><豊田人権センター></p> <ul style="list-style-type: none"> ・地域交流事業 182,400 円 <ul style="list-style-type: none"> 生け花教室 6回 65人 絵手紙教室 6回 48人 折り紙教室 8回 60人 ソーイング教室 6回 100人 健康体操教室 6回 77人 ・事務費等 4,821,651 円 ・人権センターの使用状況 <ul style="list-style-type: none"> 年間使用回数 101回 年間使用者数 1,170人 ・相談事業 450,000 円 <ul style="list-style-type: none"> 生活相談員配置 2人 ・人権教育懇談会 115,200 円 <table border="1" data-bbox="922 1400 1362 1525"> <thead> <tr> <th>対象等</th> <th>回数(回)</th> <th>出席人員(人)</th> </tr> </thead> <tbody> <tr> <td>区・分館共催</td> <td>41</td> <td>1,655</td> </tr> <tr> <td>老人クラブ等</td> <td>2</td> <td>22</td> </tr> <tr> <td>計</td> <td>43</td> <td>1,677</td> </tr> </tbody> </table> ・区あらゆる差別をなくす推進協議会補助金 225,500 円 	対象等	回数(回)	出席人員(人)	区・分館共催	41	1,655	老人クラブ等	2	22	計	43	1,677
対象等	回数(回)	出席人員(人)													
区・分館共催	41	1,655													
老人クラブ等	2	22													
計	43	1,677													
(2) 児童福祉費															
1 児童福祉 総務費	青少年対策事業費	3,866,555	<p>◎ 次代を担う青少年が、心身ともに健やかにたくましく成長できるように社会環境づくりと、健全育成活動の推進を図った。</p> <ul style="list-style-type: none"> ・有害環境の確認及び非行等の防止活動 1,092,753 円 <ul style="list-style-type: none"> 少年育成委員による街頭活動等 少年育成委員 76人 街頭啓発活動 45回 <p>「青少年の非行・被害防止全国強調月間」等の活動 市内中学生、高校生に啓発物品を配布</p>												

3款 民生費

項目	事業名	事業費 (単位 円)	主要事業の実績及び成果 (事業内容及び成果)										
			<ul style="list-style-type: none"> ・青少年健全育成事業 152,322 円 <ul style="list-style-type: none"> 学んで育てる市民の集い (青少年健全育成推進市民集会) 期日 11月23日(月・祝) 場所 中央公民館講堂 内容 講演 渋温泉春蘭の宿さかえや 代表取締役 湯本晴彦氏 「多様性の時代に子育てはどうかあるべきか」 生涯学習発表 飲々亭 冷奴氏 参加人数 約110人 子ども会小学生リーダー研修会 174 人 ・子どもセンターだよりの発行 171,270 円 ・子育て理解講座(中学校) 11回 60,500 円 ・子ども地域活動促進事業補助金 52団体 1,268,174 円 ・児童の遊び場整備事業補助金 1地区 23,450 円 ・社会教育関係団体活動事業補助金 市青少年健全育成会連絡協議会 1,012,086 円 (各地区育成会含む) 市少年育成委員会 86,000 円 										
	子育て支援センター 管理事業費	5,210,789 <table border="1" style="width: 100%; border-collapse: collapse;"> <tr><td>国</td><td>1,099,000</td></tr> <tr><td>県</td><td>1,099,000</td></tr> <tr><td>市債</td><td>0</td></tr> <tr><td>他</td><td>66,577</td></tr> <tr><td>一財</td><td>2,946,212</td></tr> </table>	国	1,099,000	県	1,099,000	市債	0	他	66,577	一財	2,946,212	◎ 北部、中央、豊田の各子育て支援センター施設の維持管理を行った。
国	1,099,000												
県	1,099,000												
市債	0												
他	66,577												
一財	2,946,212												
	子育て支援センター 運営事業費	28,993,598 <table border="1" style="width: 100%; border-collapse: collapse;"> <tr><td>国</td><td>8,446,000</td></tr> <tr><td>県</td><td>8,446,000</td></tr> <tr><td>市債</td><td>0</td></tr> <tr><td>他</td><td>0</td></tr> <tr><td>一財</td><td>12,101,598</td></tr> </table>	国	8,446,000	県	8,446,000	市債	0	他	0	一財	12,101,598	◎ 北部、中央、豊田の各子育て支援センターにおいて、子育て家庭の育児支援を行った。 ・利用延べ人数(開所日) 北部子育て支援センター 2,948人(205日) 中央子育て支援センター 5,294人(208日) 豊田子育て支援センター 3,142人(202日) 合計 11,384人
国	8,446,000												
県	8,446,000												
市債	0												
他	0												
一財	12,101,598												
	子育て応援事業費	1,585,633 <table border="1" style="width: 100%; border-collapse: collapse;"> <tr><td>国</td><td>19,000</td></tr> <tr><td>県</td><td>19,000</td></tr> <tr><td>市債</td><td>0</td></tr> <tr><td>他</td><td>0</td></tr> <tr><td>一財</td><td>1,547,633</td></tr> </table>	国	19,000	県	19,000	市債	0	他	0	一財	1,547,633	◎ 2歳未満の乳幼児のいる家庭にごみ袋を支給し、経済的負担の軽減を図った。 ・子育て用品(市指定可燃ごみ袋)の支給 296人(うち新生児259人、うち転入児37人) 33,455枚 ◎ 保護者の事情により子育てが困難となった児童を児童養護施設に委託し、一時的な保護を行った。 ・委託件数 8件
国	19,000												
県	19,000												
市債	0												
他	0												
一財	1,547,633												

3款 民生費

項目	事業名	事業費 (単位 円)	主要事業の実績及び成果 (事業内容及び成果)
	めぐりあい セッティング事業費	1,229,800 国 0 県 0 市債 0 他 600,000 一財 629,800	◎ 男女の出会いの場を創出し、相性が合う男女を引合せ、結婚支援活動を促進するため、結婚相談事業を委託して実施した。 ・結婚相談件数 20件 ・事業費 264,000円 ◎ 結婚を希望する独身男女を対象に婚活に向けたスキルアップを図るため、婚活支援セミナーを委託して実施した。 ・セミナー実施回数 2回 ・事業費 665,800円 ◎ 新婚世帯を対象に、住居費や引越し費用の一部に対し、補助金の交付を行った。 (結婚新生活支援事業補助金) ・補助件数 1件 ・事業費 300,000円
	プレミアム付商品券 事業費 (子育て世帯) (繰越明許)	1,596,600 国 1,596,600 県 0 市債 0 他 0 一財 0	◎ 消費税率引き上げによる消費に与える影響を緩和するとともに、子育て世帯の経済的負担の軽減を図るため、プレミアム付商品券を発行した。 ※令和2年4月1日から令和2年4月15日までの換金分
	子育て世帯への 臨時特別給付金 給付事業費	57,421,000 国 57,421,000 県 0 市債 0 他 0 一財 0	◎ 新型コロナウイルス感染拡大の影響等により、子育て世帯の生活を支援するため、児童手当(本則給付)を受給する世帯に対して、臨時特別給付金を支給した。 ・支給対象及び給付金の額 令和2年4月分(3月分を含む)の児童手当(本則給付)の支給を受けた受給者 対象児童1人につき、10,000円 ・給付件数 5,494件 ・事務費 2,481,000円
	ハローベビー 支援事業費	8,400,000 国 6,888,000 県 0 市債 0 他 0 一財 1,512,000	◎ 新型コロナウイルス感染拡大の影響等により、感染防止対策の徹底、出産に伴うご不安やご苦勞があったにも関わらず、国の特別定額給付金の対象にならなかった方を支援するため、給付金を支給した。 ・支給対象及び給付金の額 令和2年4月28日から令和2年12月31日までに出生した子1人につき5万円 ・給付件数 168件 ・事業費 8,400,000円
2 放課後児童 対策費	児童センター 管理事業費	3,993,317 国 423,766 県 423,766 市債 0 他 18,000 一財 3,127,785	◎ 児童センターの施設の維持管理を行った。

3款 民生費

項目	事業名	事業費 (単位 円)	主要事業の実績及び成果 (事業内容及び成果)																																																					
	児童センター 運営事業費	7,798,430	◎ 児童に健全な遊び場を提供し、その健康を増進するとともに情操豊かな育成を図った。 令和3年3月末現在																																																					
		国		64,463																																																				
		県		14,463																																																				
		市債		0																																																				
		他		0																																																				
		一財		7,719,504																																																				
	放課後児童クラブ 管理事業費	15,927,962	◎ 放課後児童クラブの施設の維持管理を行った。																																																					
		国		9,184,464																																																				
		県		1,310,004																																																				
		市債		0																																																				
		他		1,100,000																																																				
		一財		4,333,494																																																				
	放課後児童クラブ 運営事業費	81,139,647	◎ 放課後児童クラブにおいて、留守家庭の放課後児童の健全育成を図った。 令和3年3月末現在																																																					
		国		26,103,049																																																				
		県		25,810,049																																																				
市債		0																																																						
他		453,500																																																						
一財		28,773,049																																																						
		<table border="1"> <thead> <tr> <th>施設名</th> <th>登録児童 (人)</th> <th>平日平均 利用者数(人)</th> <th>開館日 (日)</th> </tr> </thead> <tbody> <tr> <td>中野児童センター</td> <td>162</td> <td>63</td> <td>289</td> </tr> <tr> <td>平野児童センター</td> <td>104</td> <td>37</td> <td>289</td> </tr> </tbody> </table>		施設名	登録児童 (人)	平日平均 利用者数(人)	開館日 (日)	中野児童センター	162	63	289	平野児童センター	104	37	289																																									
施設名		登録児童 (人)		平日平均 利用者数(人)	開館日 (日)																																																			
中野児童センター		162		63	289																																																			
平野児童センター		104		37	289																																																			
		<table border="1"> <thead> <tr> <th>施設名</th> <th>登録児童 (人)</th> <th>平日平均 利用者数(人)</th> <th>開館日 (日)</th> </tr> </thead> <tbody> <tr> <td>中野放課後児童クラブ</td> <td>123</td> <td>37</td> <td>289</td> </tr> <tr> <td>日野放課後児童クラブ</td> <td>26</td> <td>9</td> <td>282</td> </tr> <tr> <td>延徳放課後児童クラブ</td> <td>63</td> <td>25</td> <td>287</td> </tr> <tr> <td>平野放課後児童クラブ</td> <td>93</td> <td>36</td> <td>289</td> </tr> <tr> <td>高丘放課後児童クラブ</td> <td>78</td> <td>32</td> <td>289</td> </tr> <tr> <td>長丘放課後児童クラブ</td> <td>34</td> <td>16</td> <td>289</td> </tr> <tr> <td>平岡放課後児童クラブ</td> <td>103</td> <td>31</td> <td>289</td> </tr> <tr> <td>科野放課後児童クラブ</td> <td>25</td> <td>17</td> <td>289</td> </tr> <tr> <td>倭放課後児童クラブ</td> <td>29</td> <td>6</td> <td>289</td> </tr> <tr> <td>豊井放課後児童クラブ</td> <td>47</td> <td>17</td> <td>288</td> </tr> <tr> <td>永田放課後児童クラブ</td> <td>12</td> <td>3</td> <td>288</td> </tr> <tr> <td>学童保育やまびこクラブ</td> <td>31</td> <td>11</td> <td>283</td> </tr> </tbody> </table>		施設名	登録児童 (人)	平日平均 利用者数(人)	開館日 (日)	中野放課後児童クラブ	123	37	289	日野放課後児童クラブ	26	9	282	延徳放課後児童クラブ	63	25	287	平野放課後児童クラブ	93	36	289	高丘放課後児童クラブ	78	32	289	長丘放課後児童クラブ	34	16	289	平岡放課後児童クラブ	103	31	289	科野放課後児童クラブ	25	17	289	倭放課後児童クラブ	29	6	289	豊井放課後児童クラブ	47	17	288	永田放課後児童クラブ	12	3	288	学童保育やまびこクラブ	31	11	283	
施設名		登録児童 (人)		平日平均 利用者数(人)	開館日 (日)																																																			
中野放課後児童クラブ		123		37	289																																																			
日野放課後児童クラブ		26		9	282																																																			
延徳放課後児童クラブ	63	25	287																																																					
平野放課後児童クラブ	93	36	289																																																					
高丘放課後児童クラブ	78	32	289																																																					
長丘放課後児童クラブ	34	16	289																																																					
平岡放課後児童クラブ	103	31	289																																																					
科野放課後児童クラブ	25	17	289																																																					
倭放課後児童クラブ	29	6	289																																																					
豊井放課後児童クラブ	47	17	288																																																					
永田放課後児童クラブ	12	3	288																																																					
学童保育やまびこクラブ	31	11	283																																																					
放課後児童クラブ 統合整備事業費	16,362,540	◎ 小学校の統合に伴う放課後児童クラブの施設整備を行った。 ・ (仮称) 高社放課後児童クラブ 整備工事等設計業務委託 4,637,000 円 (建築確認申請等手数料を含む) 既存建物等解体補償 8,954,000 円 ・ 豊田放課後児童クラブ ロッカー等設置工事 1,980,000 円 新設準備品購入 791,540 円																																																						
	国		916,718																																																					
	県		916,718																																																					
	市債		0																																																					
	他		2,500,000																																																					
	一財		12,029,104																																																					
放課後子ども 教室推進事業費	3,518,161	◎ 放課後子ども教室推進事業(ぽっぷ教室) 週1回程度小学校の体育館等を活用して、地域住民の参加を得てスポーツ及び文化活動を行った。																																																						
	国		0																																																					
	県		0																																																					
	市債		0																																																					
	他		111,200																																																					
	一財		3,406,961																																																					

3款 民生費

項目	事業名	事業費 (単位 円)	主要事業の実績及び成果 (事業内容及び成果)																																																
			<p style="text-align: right;">令和3年3月末現在</p> <table border="1" style="width: 100%; border-collapse: collapse;"> <thead> <tr> <th style="width: 25%;">教室名</th> <th style="width: 15%;">登録児童 (人)</th> <th style="width: 15%;">年間開催 回数 (回)</th> <th style="width: 45%;">1回平均参加 児童数(人)</th> </tr> </thead> <tbody> <tr> <td>ぼっぶ教室日野</td> <td style="text-align: center;">29</td> <td style="text-align: center;">22</td> <td style="text-align: center;">26</td> </tr> <tr> <td>ぼっぶ教室延徳</td> <td style="text-align: center;">55</td> <td style="text-align: center;">24</td> <td style="text-align: center;">34</td> </tr> <tr> <td>ぼっぶ教室高丘</td> <td style="text-align: center;">17</td> <td style="text-align: center;">24</td> <td style="text-align: center;">16</td> </tr> <tr> <td>ぼっぶ教室豊井</td> <td style="text-align: center;">33</td> <td style="text-align: center;">24</td> <td style="text-align: center;">24</td> </tr> <tr> <td>ぼっぶ教室永田</td> <td style="text-align: center;">5</td> <td style="text-align: center;">22</td> <td style="text-align: center;">4</td> </tr> </tbody> </table>	教室名	登録児童 (人)	年間開催 回数 (回)	1回平均参加 児童数(人)	ぼっぶ教室日野	29	22	26	ぼっぶ教室延徳	55	24	34	ぼっぶ教室高丘	17	24	16	ぼっぶ教室豊井	33	24	24	ぼっぶ教室永田	5	22	4																								
教室名	登録児童 (人)	年間開催 回数 (回)	1回平均参加 児童数(人)																																																
ぼっぶ教室日野	29	22	26																																																
ぼっぶ教室延徳	55	24	34																																																
ぼっぶ教室高丘	17	24	16																																																
ぼっぶ教室豊井	33	24	24																																																
ぼっぶ教室永田	5	22	4																																																
3 保育所費	保育所管理事業費	50,052,595 <table border="1" style="width: 100%; border-collapse: collapse; margin-top: 5px;"> <tr><td>国</td><td style="text-align: right;">0</td></tr> <tr><td>県</td><td style="text-align: right;">0</td></tr> <tr><td>市債</td><td style="text-align: right;">0</td></tr> <tr><td>他</td><td style="text-align: right;">108,665</td></tr> <tr><td>一財</td><td style="text-align: right;">49,943,930</td></tr> </table>	国	0	県	0	市債	0	他	108,665	一財	49,943,930	◎ 公立保育所11園の施設管理を行った。 ・ 保育所施設修繕料 2,336,592 円 ・ 清掃業務委託料 6,982,376 円																																						
	国	0																																																	
	県	0																																																	
市債	0																																																		
他	108,665																																																		
一財	49,943,930																																																		
保育所運営事業費	406,495,895 <table border="1" style="width: 100%; border-collapse: collapse; margin-top: 5px;"> <tr><td>国</td><td style="text-align: right;">12,380,401</td></tr> <tr><td>県</td><td style="text-align: right;">3,948,000</td></tr> <tr><td>市債</td><td style="text-align: right;">0</td></tr> <tr><td>他</td><td style="text-align: right;">56,997,807</td></tr> <tr><td>一財</td><td style="text-align: right;">333,169,687</td></tr> </table>	国	12,380,401	県	3,948,000	市債	0	他	56,997,807	一財	333,169,687	◎ 保育の必要性の認定を受けた児童等を保育所に受け入れ、多様な子育てニーズに対応しながら、個々の子どもの個性や発達段階に応じた保育を行った。 ・ 保育所別定員及び平均入所児童数 <table border="1" style="width: 100%; border-collapse: collapse; margin-top: 5px;"> <thead> <tr> <th style="width: 40%;">施設名</th> <th style="width: 20%;">定員(人)</th> <th style="width: 40%;">月平均入所 児童数 (人)</th> </tr> </thead> <tbody> <tr><td>みなみ保育園</td><td style="text-align: center;">150</td><td style="text-align: center;">122</td></tr> <tr><td>平野保育園</td><td style="text-align: center;">210</td><td style="text-align: center;">182</td></tr> <tr><td>松川保育園</td><td style="text-align: center;">160</td><td style="text-align: center;">136</td></tr> <tr><td>高丘保育園</td><td style="text-align: center;">140</td><td style="text-align: center;">97</td></tr> <tr><td>長丘保育園</td><td style="text-align: center;">80</td><td style="text-align: center;">30</td></tr> <tr><td>ひらおか保育園</td><td style="text-align: center;">150</td><td style="text-align: center;">122</td></tr> <tr><td>たかやしろ保育園</td><td style="text-align: center;">120</td><td style="text-align: center;">80</td></tr> <tr><td>永田保育園</td><td style="text-align: center;">60</td><td style="text-align: center;">25</td></tr> <tr><td>豊井保育園</td><td style="text-align: center;">120</td><td style="text-align: center;">45</td></tr> <tr><td>さくら保育園</td><td style="text-align: center;">120</td><td style="text-align: center;">90</td></tr> <tr><td>ひまわり保育園</td><td style="text-align: center;">100</td><td style="text-align: center;">93</td></tr> <tr><td style="text-align: center;">計</td><td style="text-align: center;">1,410</td><td style="text-align: center;">1,022</td></tr> </tbody> </table> ・ 市外保育所等入所委託児童(月平均) 20 人	施設名	定員(人)	月平均入所 児童数 (人)	みなみ保育園	150	122	平野保育園	210	182	松川保育園	160	136	高丘保育園	140	97	長丘保育園	80	30	ひらおか保育園	150	122	たかやしろ保育園	120	80	永田保育園	60	25	豊井保育園	120	45	さくら保育園	120	90	ひまわり保育園	100	93	計	1,410	1,022
国	12,380,401																																																		
県	3,948,000																																																		
市債	0																																																		
他	56,997,807																																																		
一財	333,169,687																																																		
施設名	定員(人)	月平均入所 児童数 (人)																																																	
みなみ保育園	150	122																																																	
平野保育園	210	182																																																	
松川保育園	160	136																																																	
高丘保育園	140	97																																																	
長丘保育園	80	30																																																	
ひらおか保育園	150	122																																																	
たかやしろ保育園	120	80																																																	
永田保育園	60	25																																																	
豊井保育園	120	45																																																	
さくら保育園	120	90																																																	
ひまわり保育園	100	93																																																	
計	1,410	1,022																																																	
保育所維持整備事業費	107,121,680 <table border="1" style="width: 100%; border-collapse: collapse; margin-top: 5px;"> <tr><td>国</td><td style="text-align: right;">0</td></tr> <tr><td>県</td><td style="text-align: right;">0</td></tr> <tr><td>市債</td><td style="text-align: right;">85,450,000</td></tr> <tr><td>他</td><td style="text-align: right;">0</td></tr> <tr><td>一財</td><td style="text-align: right;">21,671,680</td></tr> </table>	国	0	県	0	市債	85,450,000	他	0	一財	21,671,680	◎ ひらおか保育園の建設を行った。 ・ ひらおか保育園建設工事監理委託料 957,000 円 ・ ひらおか保育園建設工事 61,666,000 円 ・ 平岡保育園解体撤去工事監理業務委託 495,000 円 ・ 平岡保育園解体撤去工事 28,105,000 円 ◎ 安全で快適な施設を維持するため、必要な営繕を行った。 ・ 保育所エアコン移設工事 2,965,000 円 ・ 松川保育園廊下床塗装替修繕 726,000 円 ・ 高丘保育園遊戯室床修繕 429,000 円 ・ 高丘保育園、長丘保育園遊具修繕 237,600 円																																							
国	0																																																		
県	0																																																		
市債	85,450,000																																																		
他	0																																																		
一財	21,671,680																																																		

3款 民生費

項目	事業名	事業費 (単位 円)	主要事業の実績及び成果 (事業内容及び成果)												
	特別保育事業費	<table border="1"> <tr> <td colspan="2">5,353,773</td> </tr> <tr> <td>国</td> <td>1,802,180</td> </tr> <tr> <td>県</td> <td>1,802,180</td> </tr> <tr> <td>市債</td> <td>0</td> </tr> <tr> <td>他</td> <td>1,100,000</td> </tr> <tr> <td>一財</td> <td>649,413</td> </tr> </table>	5,353,773		国	1,802,180	県	1,802,180	市債	0	他	1,100,000	一財	649,413	<p>◎ 保護者の就労形態の多様化による保育時間の延長や、保護者の傷病等により一時的に保育が必要な児童の保育等を行った。</p> <ul style="list-style-type: none"> ・延長保育事業 11園 月平均利用児童数 93人 ・一時的保育事業 4園 年延べ利用児童数 1379人 ・休日保育事業 1園 年延べ利用児童数 82人 ・病児・病後児保育事業 1施設 年延べ利用児童数 84人
5,353,773															
国	1,802,180														
県	1,802,180														
市債	0														
他	1,100,000														
一財	649,413														
	民間保育所運営等事業費	<table border="1"> <tr> <td colspan="2">359,950,358</td> </tr> <tr> <td>国</td> <td>165,910,639</td> </tr> <tr> <td>県</td> <td>80,387,775</td> </tr> <tr> <td>市債</td> <td>0</td> </tr> <tr> <td>他</td> <td>7,380,492</td> </tr> <tr> <td>一財</td> <td>106,271,452</td> </tr> </table>	359,950,358		国	165,910,639	県	80,387,775	市債	0	他	7,380,492	一財	106,271,452	<p>◎ 私立保育所及び認定こども園の特別保育事業等に対し補助を行った。</p> <p><ひよこ保育園> (定員) 90人 (月平均) 90人</p> <ul style="list-style-type: none"> ・私立保育所運営委託事業 104,119,340 円 ・病後児保育委託事業 2,882,000 円 ・延長保育事業 2,563,000 円 ・地域子育て支援拠点事業 5,930,000 円 ・1歳児保育支援事業 444,000 円 ・障がい児保育対策事業 3,564,000 円 ・多子世帯保育料軽減事業補助金 216,000 円 ・保護者負担軽減補助事業 36,135 円 ・施設管理費補助事業 1,219,000 円 ・副食費軽減補助事業 84,000 円 ・新型コロナウイルス感染症対策事業 472,521 円 <p><認定こども園中野マリア幼稚園> (定員) 保育110人 教育60人 (月平均) 179人</p> <ul style="list-style-type: none"> ・認定こども園運営費負担金 143,255,994 円 ・延長保育事業 1,426,000 円 ・一時預かり事業 1,378,000 円 ・1歳児保育支援事業 1,101,000 円 ・障がい児保育対策事業 8,910,000 円 ・多子世帯保育料軽減事業補助金 594,000 円 ・保護者負担軽減補助事業 43,760 円 ・施設管理費補助事業 1,636,000 円 ・副食費軽減補助事業 527,000 円 ・新型コロナウイルス感染症対策事業 500,000 円 <p>◎ 認可外保育施設に入所している3歳未満児の保育事業に対し補助を行った。</p> <ul style="list-style-type: none"> ・たんぼぼ保育園 (北信総合病院) 2,986,108 円 <p>◎ 小規模保育事業所運営等に対し、地域型保育給付、事業に対し補助を行った。</p> <p><小規模保育事業所 ニチイキッズ中野保育園> 定員：19人</p> <ul style="list-style-type: none"> ・地域型保育給付 34,361,000 円 ・延長保育事業 108,000 円 ・1歳児保育支援事業 740,000 円 ・保護者負担軽減補助事業 650 円 ・新型コロナウイルス感染症対策事業 138,384 円
359,950,358															
国	165,910,639														
県	80,387,775														
市債	0														
他	7,380,492														
一財	106,271,452														

3款 民生費

項目	事業名	事業費 (単位 円)	主要事業の実績及び成果 (事業内容及び成果)										
			<p><小規模保育事業所 中野みらいく保育園> 定員：19人</p> <ul style="list-style-type: none"> ・地域型保育給付 35,057,043 円 ・延長保育事業 36,000 円 ・1歳児保育支援事業 1,628,000 円 ・保護者負担軽減補助事業 4,745 円 ・新型コロナウイルス感染症対策事業 216,340 円 <p>◎ 子育てのための施設等利用給付事業により、対象施設又は利用者に給付を行った。</p> <ul style="list-style-type: none"> 給付施設数 3 施設 給付延児童数 181 人 給付金額 2,560,550 円 										
	<p>幼児教育 振興事業費</p>	<p>30,327,295</p> <table border="1" data-bbox="576 1675 804 1899"> <tr><td>国</td><td>14,889,751</td></tr> <tr><td>県</td><td>7,979,000</td></tr> <tr><td>市債</td><td>0</td></tr> <tr><td>他</td><td>0</td></tr> <tr><td>一財</td><td>7,458,544</td></tr> </table>	国	14,889,751	県	7,979,000	市債	0	他	0	一財	7,458,544	<p>◎ 私立幼稚園の育成と就園児家庭の保育料の軽減のため、補助を行った。</p> <ul style="list-style-type: none"> ・施設等利用費給付金 26,167,800 円 対象幼稚園 3 幼稚園 対象児童数 91 人 ・子育て支援事業補助金 2,536,856 円 対象幼稚園 1 幼稚園 ・特別保育事業補助金 837,965 円 対象幼稚園 2 幼稚園 対象児童数 25 人 ・多子世帯副食費軽減事業補助金 245,374 円 対象幼稚園 1 幼稚園 対象児童数 7 人 ・預かり保育施設等利用費給付金 539,300 円 対象幼稚園 2 幼稚園 対象児童数 22 人
国	14,889,751												
県	7,979,000												
市債	0												
他	0												
一財	7,458,544												
<p>4 子ども相談 事業費</p>	<p>子ども相談事業費</p>	<p>7,874,391</p> <table border="1" data-bbox="576 2123 804 2235"> <tr><td>国</td><td>2,474,502</td></tr> <tr><td>県</td><td>449,068</td></tr> <tr><td>市債</td><td>0</td></tr> <tr><td>他</td><td>500,000</td></tr> <tr><td>一財</td><td>4,450,821</td></tr> </table>	国	2,474,502	県	449,068	市債	0	他	500,000	一財	4,450,821	<p>◎ 乳幼児から18歳までの子どもに関する悩み、心配ごとの相談を行った。また、児童虐待通告の窓口として関係機関と連携を図り、適切な保護や支援を行った。</p> <ul style="list-style-type: none"> ・子ども相談（面接・電話を含む） 養護相談（主に虐待） 1355 件 保健相談 40 件 障がい相談 287 件 非行相談 0 件 育成相談 489 件 その他 202 件 <p style="text-align: right;">延べ 2,373 件</p>
国	2,474,502												
県	449,068												
市債	0												
他	500,000												
一財	4,450,821												

3款 民生費

項目	事業名	事業費 (単位 円)	主要事業の実績及び成果 (事業内容及び成果)																																								
			<ul style="list-style-type: none"> ・発育発達相談 発達障がいサポートマネージャー、療育コーディネーター等が保育所、認定こども園、幼稚園を巡回し保育活動等における相談支援を行った。また、発育発達相談のフォローとして必要な家庭については、個別相談を実施し保護者支援を行った。 園訪問 89回/年 延べ345件 個別相談 延べ109件（専門機関99件、市10件） （個別相談は上記 子ども相談 の内数） ・子どもサポート連絡協議会 虐待を受けている子どもを始めとする支援対象児童等の早期発見や適切な保護及び支援を行うため、関係者間での情報交換及び支援内容の協議を行った。 協議会 2回（書面） 実務者会議 3回 個別ケース検討会議 155回 ・児童虐待防止の啓発 広報やポスター等を活用し、虐待防止を市民に周知した。また、虐待防止リーフレットを、保育園、小学校を通じ各家庭に配布した。 																																								
5 母子父子福祉費	母子父子福祉支援事業費	5,775,452	<ul style="list-style-type: none"> ◎ 母子父子自立支援員を配置し、生活全般にわたる相談と自立に必要な指導助言を行い生活の安定を図った。また、女性相談員を配置し、相談やDVからの保護などの支援を行った。 ・母子父子家庭相談事業 母子 455世帯 父子 57世帯 〈相談件数〉 (令和3年3月末現在) <table border="1"> <thead> <tr> <th>区分</th> <th>件数(件)</th> <th>構成比(%)</th> </tr> </thead> <tbody> <tr> <td>生活一般</td> <td>296</td> <td>48.9</td> </tr> <tr> <td>生活援護</td> <td>188</td> <td>31.1</td> </tr> <tr> <td>児童</td> <td>121</td> <td>20.0</td> </tr> <tr> <td>計</td> <td>605</td> <td>100.0</td> </tr> </tbody> </table> <ul style="list-style-type: none"> ・女性相談事業 相談件数 204件 	区分	件数(件)	構成比(%)	生活一般	296	48.9	生活援護	188	31.1	児童	121	20.0	計	605	100.0																									
区分	件数(件)	構成比(%)																																									
生活一般	296	48.9																																									
生活援護	188	31.1																																									
児童	121	20.0																																									
計	605	100.0																																									
		国 1,924,000																																									
		県 0																																									
		市債 0																																									
		他 0																																									
		一財 3,851,452																																									
6 児童手当費	児童手当給付事業費	659,442,499	<ul style="list-style-type: none"> ◎ 次代の社会を担う子どもの健やかな育ちを支援するため、児童手当を支給した。 ・受給者数 2884人（令和3年2月末現在） ・児童数 5,013人 ・児童手当支給状況 <table border="1"> <thead> <tr> <th colspan="2">区分</th> <th>延べ人数(人)</th> <th>支給金額(円)</th> </tr> </thead> <tbody> <tr> <td rowspan="4">0 3 歳 未 満</td> <td>被用者</td> <td></td> <td></td> </tr> <tr> <td>第1子</td> <td>15,000円</td> <td>2,966</td> <td>44,490,000</td> </tr> <tr> <td>第2子</td> <td>15,000円</td> <td>3,035</td> <td>45,525,000</td> </tr> <tr> <td>第3子以降</td> <td>15,000円</td> <td>1,436</td> <td>21,540,000</td> </tr> <tr> <td></td> <td>合計</td> <td>7,437</td> <td>111,555,000</td> </tr> <tr> <td rowspan="4">非 被 用 者</td> <td>第1子</td> <td>15,000円</td> <td>674</td> <td>10,110,000</td> </tr> <tr> <td>第2子</td> <td>15,000円</td> <td>754</td> <td>11,310,000</td> </tr> <tr> <td>第3子以降</td> <td>15,000円</td> <td>271</td> <td>4,065,000</td> </tr> <tr> <td>合計</td> <td>1,699</td> <td>25,485,000</td> </tr> </tbody> </table>	区分		延べ人数(人)	支給金額(円)	0 3 歳 未 満	被用者			第1子	15,000円	2,966	44,490,000	第2子	15,000円	3,035	45,525,000	第3子以降	15,000円	1,436	21,540,000		合計	7,437	111,555,000	非 被 用 者	第1子	15,000円	674	10,110,000	第2子	15,000円	754	11,310,000	第3子以降	15,000円	271	4,065,000	合計	1,699	25,485,000
区分		延べ人数(人)		支給金額(円)																																							
0 3 歳 未 満	被用者																																										
	第1子	15,000円		2,966	44,490,000																																						
	第2子	15,000円		3,035	45,525,000																																						
	第3子以降	15,000円		1,436	21,540,000																																						
	合計	7,437	111,555,000																																								
非 被 用 者	第1子	15,000円	674	10,110,000																																							
	第2子	15,000円	754	11,310,000																																							
	第3子以降	15,000円	271	4,065,000																																							
	合計	1,699	25,485,000																																								
		国 453,534,665																																									
		県 100,638,832																																									
		市債 0																																									
		他 675,000																																									
		一財 104,594,002																																									

3款 民生費

項目	事業名	事業費 (単位 円)	主要事業の実績及び成果 (事業内容及び成果)																																																																		
			<table border="1"> <tr> <td rowspan="4">3歳以上 小学校修了前</td> <td rowspan="4">被用者</td> <td>第1子 10,000円</td> <td>13,364</td> <td>133,640,000</td> </tr> <tr> <td>第2子 10,000円</td> <td>11,158</td> <td>111,580,000</td> </tr> <tr> <td>第3子以降 15,000円</td> <td>4,348</td> <td>65,220,000</td> </tr> <tr> <td>合計</td> <td>28,870</td> <td>310,440,000</td> </tr> <tr> <td rowspan="4">小学校修了前</td> <td rowspan="4">非被用者</td> <td>第1子 10,000円</td> <td>3,367</td> <td>33,670,000</td> </tr> <tr> <td>第2子 10,000円</td> <td>2,493</td> <td>24,930,000</td> </tr> <tr> <td>第3子以降 15,000円</td> <td>1,151</td> <td>17,265,000</td> </tr> <tr> <td>合計</td> <td>7,011</td> <td>75,865,000</td> </tr> <tr> <td rowspan="4">小学校修了後 中学校修了前</td> <td rowspan="4">被用者</td> <td>第1子 10,000円</td> <td>5,964</td> <td>59,640,000</td> </tr> <tr> <td>第2子 10,000円</td> <td>3,388</td> <td>33,880,000</td> </tr> <tr> <td>第3子以降 10,000円</td> <td>355</td> <td>3,550,000</td> </tr> <tr> <td>合計</td> <td>9,707</td> <td>97,070,000</td> </tr> <tr> <td rowspan="4">小学校修了後 中学校修了前</td> <td rowspan="4">非被用者</td> <td>第1子 10,000円</td> <td>1,266</td> <td>12,660,000</td> </tr> <tr> <td>第2子 10,000円</td> <td>881</td> <td>8,810,000</td> </tr> <tr> <td>第3子以降 10,000円</td> <td>168</td> <td>1,680,000</td> </tr> <tr> <td>合計</td> <td>2,315</td> <td>23,150,000</td> </tr> <tr> <td colspan="2"></td> <td>特例給付 5,000円</td> <td>2,464</td> <td>12,320,000</td> </tr> <tr> <td colspan="2"></td> <td>総合計</td> <td>59,503</td> <td>655,885,000</td> </tr> </table>	3歳以上 小学校修了前	被用者	第1子 10,000円	13,364	133,640,000	第2子 10,000円	11,158	111,580,000	第3子以降 15,000円	4,348	65,220,000	合計	28,870	310,440,000	小学校修了前	非被用者	第1子 10,000円	3,367	33,670,000	第2子 10,000円	2,493	24,930,000	第3子以降 15,000円	1,151	17,265,000	合計	7,011	75,865,000	小学校修了後 中学校修了前	被用者	第1子 10,000円	5,964	59,640,000	第2子 10,000円	3,388	33,880,000	第3子以降 10,000円	355	3,550,000	合計	9,707	97,070,000	小学校修了後 中学校修了前	非被用者	第1子 10,000円	1,266	12,660,000	第2子 10,000円	881	8,810,000	第3子以降 10,000円	168	1,680,000	合計	2,315	23,150,000			特例給付 5,000円	2,464	12,320,000			総合計	59,503	655,885,000
3歳以上 小学校修了前	被用者	第1子 10,000円	13,364			133,640,000																																																															
		第2子 10,000円	11,158			111,580,000																																																															
		第3子以降 15,000円	4,348			65,220,000																																																															
		合計	28,870	310,440,000																																																																	
小学校修了前	非被用者	第1子 10,000円	3,367	33,670,000																																																																	
		第2子 10,000円	2,493	24,930,000																																																																	
		第3子以降 15,000円	1,151	17,265,000																																																																	
		合計	7,011	75,865,000																																																																	
小学校修了後 中学校修了前	被用者	第1子 10,000円	5,964	59,640,000																																																																	
		第2子 10,000円	3,388	33,880,000																																																																	
		第3子以降 10,000円	355	3,550,000																																																																	
		合計	9,707	97,070,000																																																																	
小学校修了後 中学校修了前	非被用者	第1子 10,000円	1,266	12,660,000																																																																	
		第2子 10,000円	881	8,810,000																																																																	
		第3子以降 10,000円	168	1,680,000																																																																	
		合計	2,315	23,150,000																																																																	
		特例給付 5,000円	2,464	12,320,000																																																																	
		総合計	59,503	655,885,000																																																																	
7 児童扶養手当費	児童扶養手当給付事業費	167,474,613	<p>◎ ひとり親家庭の生活の安定と自立を助け、児童の福祉の増進を図るため、児童扶養手当を支給した。</p> <p>・受給者数 299人 (令和3年3月31日現在)</p> <p>・児童扶養手当支給状況</p> <table border="1"> <thead> <tr> <th rowspan="2">区分</th> <th colspan="2">支給状況</th> </tr> <tr> <th>延べ人数(人)</th> <th>支給金額(円)</th> </tr> </thead> <tbody> <tr> <td>全部支給者数</td> <td>2,158</td> <td>93,091,280</td> </tr> <tr> <td>一部支給者数</td> <td>1,780</td> <td>53,666,960</td> </tr> <tr> <td rowspan="2">加算児童数</td> <td>第2子加算</td> <td>1,682</td> <td>16,281,330</td> </tr> <tr> <td>第3子以降加算</td> <td>530</td> <td>3,173,520</td> </tr> <tr> <td>13条の2</td> <td>12</td> <td>233,930</td> </tr> <tr> <td>13条の3</td> <td>0</td> <td>0</td> </tr> <tr> <td>13条の2かつ3</td> <td>0</td> <td>0</td> </tr> <tr> <td>合計</td> <td>3,950</td> <td>166,447,020</td> </tr> </tbody> </table>	区分	支給状況		延べ人数(人)	支給金額(円)	全部支給者数	2,158	93,091,280	一部支給者数	1,780	53,666,960	加算児童数	第2子加算	1,682	16,281,330	第3子以降加算	530	3,173,520	13条の2	12	233,930	13条の3	0	0	13条の2かつ3	0	0	合計	3,950	166,447,020																																				
区分	支給状況																																																																				
	延べ人数(人)	支給金額(円)																																																																			
全部支給者数	2,158	93,091,280																																																																			
一部支給者数	1,780	53,666,960																																																																			
加算児童数	第2子加算	1,682	16,281,330																																																																		
	第3子以降加算	530	3,173,520																																																																		
13条の2	12	233,930																																																																			
13条の3	0	0																																																																			
13条の2かつ3	0	0																																																																			
合計	3,950	166,447,020																																																																			
9 ひとり親世帯臨時特別給付金事業費	ひとり親世帯臨時特別給付金事業費	60,518,831	<p>◎ 新型コロナウイルス感染症の影響により、子育て負担の増加や収入の減少があったひとり親世帯家庭を支援するため、臨時特別給付金を支給した。</p> <p>・給付額 基本給付 第1子5万円、第2子以降3万円 追加給付 5万円</p> <p>・支給状況</p> <table border="1"> <thead> <tr> <th rowspan="2">区分</th> <th rowspan="2"></th> <th>受給者数</th> <th>児童数</th> <th rowspan="2">支給金額(円)</th> </tr> <tr> <th>(人)</th> <th>(人)</th> </tr> </thead> <tbody> <tr> <td rowspan="2">令和2年6月分 児童扶養手当受給者</td> <td>基本給付</td> <td>321</td> <td>503</td> <td>21,510,000</td> </tr> <tr> <td>追加給付</td> <td>191</td> <td>—</td> <td>9,550,000</td> </tr> <tr> <td rowspan="2">公的年金等受給者</td> <td>基本給付</td> <td>27</td> <td>40</td> <td>1,740,000</td> </tr> <tr> <td>追加給付</td> <td>13</td> <td>—</td> <td>650,000</td> </tr> <tr> <td>家計急変者</td> <td>基本給付</td> <td>17</td> <td>25</td> <td>1,090,000</td> </tr> <tr> <td>基本給付の再支給</td> <td>—</td> <td>365</td> <td>568</td> <td>24,340,000</td> </tr> <tr> <td>合計</td> <td></td> <td>934</td> <td>1,136</td> <td>58,880,000</td> </tr> </tbody> </table>	区分		受給者数	児童数	支給金額(円)	(人)	(人)	令和2年6月分 児童扶養手当受給者	基本給付	321	503	21,510,000	追加給付	191	—	9,550,000	公的年金等受給者	基本給付	27	40	1,740,000	追加給付	13	—	650,000	家計急変者	基本給付	17	25	1,090,000	基本給付の再支給	—	365	568	24,340,000	合計		934	1,136	58,880,000																										
区分		受給者数	児童数			支給金額(円)																																																															
		(人)	(人)																																																																		
令和2年6月分 児童扶養手当受給者	基本給付	321	503	21,510,000																																																																	
	追加給付	191	—	9,550,000																																																																	
公的年金等受給者	基本給付	27	40	1,740,000																																																																	
	追加給付	13	—	650,000																																																																	
家計急変者	基本給付	17	25	1,090,000																																																																	
基本給付の再支給	—	365	568	24,340,000																																																																	
合計		934	1,136	58,880,000																																																																	

3款 民生費

項目	事業名	事業費 (単位 円)	主要事業の実績及び成果 (事業内容及び成果)																
(3) 生活保護費																			
1 生活保護 総務費	生活保護事務費	10,690,577	◎ 生活保護業務の適正な運営・実施を図った。 <table border="1"> <tr> <td>嘱託医報酬</td> <td>203,550円</td> </tr> <tr> <td>生活保護手帳等購入及び封筒印刷費</td> <td>97,445円</td> </tr> <tr> <td>レセプト電子データ提供料等</td> <td>165,876円</td> </tr> <tr> <td>生活保護システム改修業務委託料等</td> <td>2,019,910円</td> </tr> <tr> <td>レセプト管理システムサービス料</td> <td>528,000円</td> </tr> <tr> <td>生活保護システム保守等負担金</td> <td>808,402円</td> </tr> <tr> <td>生活保護費負担金返還金</td> <td>6,867,394円</td> </tr> <tr> <td>合計</td> <td>10,690,577円</td> </tr> </table>	嘱託医報酬	203,550円	生活保護手帳等購入及び封筒印刷費	97,445円	レセプト電子データ提供料等	165,876円	生活保護システム改修業務委託料等	2,019,910円	レセプト管理システムサービス料	528,000円	生活保護システム保守等負担金	808,402円	生活保護費負担金返還金	6,867,394円	合計	10,690,577円
		嘱託医報酬		203,550円															
		生活保護手帳等購入及び封筒印刷費		97,445円															
		レセプト電子データ提供料等		165,876円															
		生活保護システム改修業務委託料等		2,019,910円															
		レセプト管理システムサービス料		528,000円															
		生活保護システム保守等負担金		808,402円															
生活保護費負担金返還金	6,867,394円																		
合計	10,690,577円																		
国	330,000																		
県	0																		
市債	0																		
他	0																		
一財	10,360,577																		
2 扶助費	生活保護扶助費	255,406,703	◎ 生活困窮者に対し、その困窮の程度に応じ必要な保護を行い、最低限度の生活を保障するとともに、その自立助長を図った。																
		国		200,375,937															
		県		2,025,368															
		市債		0															
		他		0															
		一財		53,005,398															

区分	延べ世帯数 (世帯)	延べ人員 (人)	扶助費 (円)	構成比 (%)	前年度扶助費 (円)	構成比 (%)	比較 (円)
生活扶助費	1,479	1,725	72,418,392	28.4	72,925,861	26.4	△ 507,469
住宅扶助費	1,190	1,414	28,948,261	11.3	28,537,635	10.3	410,626
教育扶助費	32	68	693,836	0.3	1,242,530	0.5	△ 548,694
医療扶助費	1,560	1,762	124,632,408	48.8	142,534,315	51.6	△ 17,901,907
介護扶助費	585	619	12,092,564	4.7	13,912,330	5.0	△ 1,819,766
生業扶助費	48	48	300,822	0.1	261,800	0.1	39,022
葬祭扶助費	2	2	442,850	0.2	655,234	0.2	△ 212,384
救護施設事務費	0	89	15,877,570	6.2	16,165,088	5.9	△ 287,518
就労自立給付費	0	0	0	0.0	0	0.0	0
合計	4,896	5,727	255,406,703	100.0	276,234,793	100.0	△ 20,828,090

・保護率 (各年度月平均)					
年度	世帯数 (世帯)	人員 (人)	人口 (人)	保護率 (%)	県保護率 (%)
26	149	201	44,319	4.5	5.5
27	150	197	43,909	4.5	5.5
28	151	189	43,657	4.3	5.4
29	146	180	43,190	4.2	5.4
30	143	179	42,778	4.2	5.4
元	145	177	42,544	4.2	5.4
2	145	169	42,157	4.0	5.4

(4) 災害救助費				
1 災害救助費	令和元年台風 第19号災害救助費 (繰越明許)	5,941,000	◎ 住宅に被害を受けた世帯に応急修理を実施した。 ・世帯数 11世帯	
		国		0
		県		5,941,000
		市債		0
		他		0
		一財		0

4款 衛生費

項目	事業名	事業費 (単位 円)	主要事業の実績及び成果 (事業内容及び成果)	
(1) 保健衛生費				
1 保健衛生 総務費	保健衛生総務 事業費	5,752,075	◎ 保健補導員業務委託事業 各種健（検）診の調査書及び受診票の配布や健（検）診 当日の準備協力を行った。 ◎ 新型コロナウイルス感染症対策のため物資を購入した。 ・マスク 45,800 枚 ・消毒液 1,029 ㊉ ・フェイスシールド 6,200 枚	
		国		0
		県		0
		市債		0
		他		2,831,349
		一財		2,920,726
	診療体制支援 事業費	19,638,000	◎ 病院群輪番制病院運営事業 休日及び夜間における救急、緊急患者の医療体制確保の ため、病院群輪番制病院運営事業費の一部を負担した。 17,430,000 円 ◎ 休日緊急診療所運営事業 休日緊急診療所の運営を円滑にし、市民の医療確保に万 全を期するため、中高医師会に運営費の一部を補助した。 ・受診者数 延べ 410人 2,208,000 円	
		国		0
		県		0
		市債		0
		他		0
		一財		19,638,000
	医師確保対策 事業費	10,170,000	◎ 産科医確保のため処遇改善等として一定額を補助した。 2,970,000 円 ◎ 北信総合病院の医師確保対策の一環として、奨学資金の 貸付を行った。 3 人 7,200,000 円	
		国		0
		県		1,979,000
		市債		0
		他		7,200,000
		一財		991,000
	国民健康保険 事業特別会計 繰出金	360,752,000	◎ 国民健康保険事業特別会計へ繰出金を支出した。 ・国民健康保険事業特別会計繰出金 360,752,000 円	
		国		48,370,786
県		147,851,261		
市債		0		
他		0		
一財		164,529,953		
医療提供体制支援 事業費	5,500,000	◎ 新型コロナウイルス感染症の感染拡大時における地域の 医療提供体制を維持するため、感染リスクを抱えながら 患者を受け入れる感染症指定医療機関に協力金を支給し た。 5,500,000 円		
	国		0	
	県		0	
	市債		0	
	他		4,510,000	
	一財		990,000	

4款 衛生費

項目	事業名	事業費 (単位 円)	主要事業の実績及び成果 (事業内容及び成果)
2 健康づくり推進費	健康づくり推進事業費	3,828,255	<p>◎ 広報活動事業 健康・福祉カレンダー、広報紙等により健康づくりに関する知識の普及、啓発を行った。 ・健康・福祉カレンダー全戸配布 ・広報なかの「健康広場」掲載3回</p> <p>◎ 栄養改善事業 食生活に対する知識の普及と技術の習得を図るため、料理講習会、栄養指導及び栄養相談を行った。 ・265回 延べ 265人</p> <p>◎ 健康まつり事業 新型コロナウイルス感染症感染拡大防止のため中止</p> <p>◎ 食生活改善地区組織活動事業 食生活に関する知識の普及と技術の習得を図るため、料理講習会、巡回活動等を行った。 ・67回 延べ 924人</p> <p>◎ 減塩運動普及事業 生活習慣病予防のため、尿中塩分排泄量の検査を行うことにより、食生活を見直す機会とした。 ・541人 ・平均尿中塩分 9.7g</p> <p>◎ 食育推進事業 「中野市食育推進計画（第3次）」に基づき、乳幼児から高齢者までライフステージを通じた食育、食の理解と継承、食育をすすめるための環境づくりを推進した。</p> <p>◎ 健康づくりポイント事業 健康長寿のまちづくりの推進を目的に、市民の健康づくりへの意識の向上、生活習慣の改善及び運動習慣の定着を図る機会とした。 ・特典交付者数 167人</p>
		国 0	
		県 0	
		市債 0	
		他 267,685	
		一財 3,560,570	
	健康増進健康診査事業費	92,996,581	<p>◎ 健康診査事業（いきいき健診・後期高齢者健診） 循環器疾患等の早期発見のため、身体測定、血圧測定、尿検査、血液検査等を実施し、生活習慣指導等を行った。（19～39歳、後期高齢者医療制度被保険者、40歳以上の生活保護受給者ほか） ・41回 1,514人 ・精密検査対象者数 698人うち受診者数 324人</p> <p>◎ 胃がん検診事業 消化器疾患の早期発見、早期治療を図るため胃X線検診及び胃内視鏡検診を行った。 ・胃X線検診（35歳以上集団検診） ・（23回）受診者数 1,072人 ・精密検査対象者数 100人うち受診者数 93人 ・がん発見者数 6人</p> <p>・胃内視鏡検診（50歳以上偶数年齢施設検診） ・受診者数 245人 ・精密検査対象者数 5人うち受診者数 4人 ・がん発見者数 2人</p>
		国 191,000	
		県 1,788,000	
		市債 0	
		他 16,710,835	
		一財 74,306,746	

4款 衛生費

項目	事業名	事業費 (単位円)	主要事業の実績及び成果 (事業内容及び成果)
			<p>◎ 子宮がん検診事業 子宮がん等婦人科疾患の早期発見、早期治療を図るため医療機関において施設検診を行った。(20歳以上女性)</p> <ul style="list-style-type: none"> ・子宮頸がん検診受診者数 2,600人 ・子宮体がん検診受診者数 15人 ・HPV検査実施者数(30~44歳) 366人 ・精密検査対象者数 57人うち受診者数 57人 ・がん発見者数 0人 <p>◎ 肺がん検診事業 肺がんの早期発見、早期治療を図るため集団検診を行った。(40~64歳)</p> <ul style="list-style-type: none"> ・(75回)受診者数 949人 ・精密検査対象者数 17人うち受診者数 13人 ・がん発見者数 0人 <p>(65歳以上 結核予防事業より再掲)</p> <ul style="list-style-type: none"> ・(75回)受診者数 3,198人 ・精密検査対象者数 111人うち受診者数 82人 ・がん発見者数 2人 <p>◎ 乳がん検診事業 乳がんの早期発見、早期治療を図るため、超音波及びマンモグラフィ検診を集団又は施設検診で行うとともに自己検査法について指導を行った。</p> <p><超音波検診>(30~39歳及び75歳以上の女性)</p> <ul style="list-style-type: none"> ・受診者数 723人 ・精密検査対象者数 10人うち受診者数 10人 ・がん発見者数 3人 <p><マンモグラフィ検診>(40~74歳の女性:隔年)</p> <ul style="list-style-type: none"> ・受診者数 1,252人 ・精密検査対象者数 93人うち受診者数 91人 ・がん発見者数 1人 <p>◎ 大腸がん検診事業 大腸がんの早期発見、早期治療を図るため、集団検診を行った。(35歳以上)</p> <ul style="list-style-type: none"> ・(49回)受診者数 3,508人 ・精密検査対象者数 234人うち受診者数 191人 ・がん発見者数 11人 <p>◎ 歯周疾患検診事業 歯の喪失原因となる歯周疾患の早期発見、早期治療を図るため、20歳、30歳、40歳、45歳、50歳、55歳、60歳、65歳、70歳の者を対象に医療機関において検診を行った。</p> <ul style="list-style-type: none"> ・受診者数 643人 ・要指導者数 196人 ・要医療者数 318人 <p>◎ 肝炎ウイルス検診事業 健康診査事業にあわせ肝炎ウイルス検診を実施した。</p> <ul style="list-style-type: none"> ・節目検診 257人 (40, 45, 50, 55, 60, 65, 70, 75歳対象) ・節目外検診 73人 C型肝炎精密検査対象者 0人 B型肝炎精密検査対象者 0人

4款 衛生費

項目	事業名	事業費 (単位 円)	主要事業の実績及び成果 (事業内容及び成果)										
			<p>◎ 前立腺がん検診事業 健康診査事業にあわせ前立腺がん検診を実施した。 (50歳以上及び直系家族が前立腺がんの既往歴がある男性)</p> <ul style="list-style-type: none"> ・受診者 1,113 人 ・精密検査対象者数 103人うち受診者数 65 人 ・がん発見者数 4 人 <p>◎ 肺がんCT検診事業 肺がんを早期に発見し早期治療を図るため、肺がんCT検診を行った。(40、43、46、49、52、55、58、61、64歳)</p> <ul style="list-style-type: none"> ・(2回)受診者数 63 人 ・精密検査対象者数 6人うち受診者数 6 人 ・がん発見者数 1 人 <p>◎ 人間ドック助成事業 後期高齢者医療制度被保険者の人間ドック利用促進により、疾病の早期発見、早期治療及び健康の保持増進を図るため、個人負担額の一部を助成した。</p> <ul style="list-style-type: none"> ・日帰り 255 人 ・1泊2日 49 人 (オプション検査) 脳検査 3 人 肺がん検査 73 人 ・がんドック 4 人 <p>◎ 骨髄バンクドナー助成事業 公益財団法人日本骨髄バンクに登録し、骨髄等を提供したドナー及び当該ドナーが勤務する事業所に対して、一部を助成した。</p> <ul style="list-style-type: none"> ・ドナー 1 人 ・事業所 1 事業所 <p>◎ 新型コロナウイルス感染症対策のため物資を購入した。</p> <ul style="list-style-type: none"> ・マスク 1,000 枚 ・フェイスシールド 3,100 枚 										
	健康教育相談事業費	3,394,425	<p>◎ 健康教育事業 生活習慣病の予防、健康増進等、健康に関する正しい知識の普及を図った。</p> <ul style="list-style-type: none"> ・集団健康教育 延べ 3,569 人 ・歯科集団健康教育 延べ 142 人 <p>◎ 健康相談事業 心身の健康に関すること、家庭における健康管理について個別の相談に応じ健康の保持増進を図った。</p> <ul style="list-style-type: none"> ・総合健康相談 延べ 1,377 人 ・重点健康相談 延べ 57 人 ・歯科健康相談 延べ 179 人 <p>◎ 訪問指導事業 保健師等が家庭を訪問し、疾病の予防及び健康の保持増進のための指導を行った。 延べ 314 人</p>										
		<table border="1" style="width: 100%;"> <tr> <td style="width: 20px;">国</td> <td style="width: 100px;">0</td> </tr> <tr> <td>県</td> <td>749,000</td> </tr> <tr> <td>市債</td> <td>0</td> </tr> <tr> <td>他</td> <td>29,800</td> </tr> <tr> <td>一財</td> <td>2,615,625</td> </tr> </table>	国	0	県	749,000	市債	0	他	29,800	一財	2,615,625	
国	0												
県	749,000												
市債	0												
他	29,800												
一財	2,615,625												

4款 衛生費

項目	事業名	事業費 (単位 円)	主要事業の実績及び成果 (事業内容及び成果)																																									
			<p>◎ 健康教育周知委託事業 健康・福祉カレンダー、健康づくりに係るチラシを配布したほか、健康づくりに関する知識の普及、啓発を行った。</p>																																									
3 予防費	予防接種事業費	110,446,802	<p>◎ 予防接種法に基づき、感染症予防を図るため各種予防接種を行った。 ・予防接種実施状況（集団接種）</p> <table border="1"> <thead> <tr> <th>種別</th> <th>回数(回)</th> <th>実施者数(延べ人数)</th> </tr> </thead> <tbody> <tr> <td>日本脳炎</td> <td>20</td> <td>866</td> </tr> <tr> <td>B C G</td> <td>12</td> <td>262</td> </tr> </tbody> </table> <p>（個別接種）</p> <table border="1"> <thead> <tr> <th>種別</th> <th>実施者数(延べ人数)</th> </tr> </thead> <tbody> <tr> <td>日本脳炎</td> <td>632</td> </tr> <tr> <td>四種混合</td> <td>1,100</td> </tr> <tr> <td>二種混合</td> <td>352</td> </tr> <tr> <td>麻しん風しん混合</td> <td>617</td> </tr> <tr> <td>ヒブ</td> <td>1,087</td> </tr> <tr> <td>子宮頸がん</td> <td>20</td> </tr> <tr> <td>不活化ポリオ</td> <td>0</td> </tr> <tr> <td>B C G</td> <td>18</td> </tr> <tr> <td>水痘</td> <td>584</td> </tr> <tr> <td>小児用肺炎球菌</td> <td>1,061</td> </tr> <tr> <td>B型肝炎</td> <td>782</td> </tr> <tr> <td>ロタウイルス</td> <td>229</td> </tr> </tbody> </table> <table border="1"> <thead> <tr> <th>種別</th> <th>実施者数(人)</th> </tr> </thead> <tbody> <tr> <td>インフルエンザ (65歳以上ほか)</td> <td>9,146</td> </tr> <tr> <td>肺炎球菌感染症 (65歳以上ほか)</td> <td>435</td> </tr> </tbody> </table> <p>◎ 県外定期予防接種事業 県外の医療機関で受けた定期予防接種の費用に対し、補助金を交付した。 3人</p> <p>◎ 子どもインフルエンザ予防接種助成事業 インフルエンザの予防接種を受けた、生後6月から15歳（中学校3年生）までの保護者に対し、費用の一部を助成し、経済的負担の軽減を図った。 延べ 5,515人</p> <p>◎ 高齢者肺炎球菌ワクチン接種助成事業 肺炎球菌に起因する肺炎の発症及び病気の重症化を防止するため、75歳以上の者に接種費用の一部助成を行った。 111人</p> <p>◎ 風しん対策事業 定期接種を受ける機会がなかった年代の男性に対して、風しんの抗体検査を実施し抗体価が低い者に対し、予防接種を実施した。 ・抗体検査 1,061人 ・予防接種 217人</p>	種別	回数(回)	実施者数(延べ人数)	日本脳炎	20	866	B C G	12	262	種別	実施者数(延べ人数)	日本脳炎	632	四種混合	1,100	二種混合	352	麻しん風しん混合	617	ヒブ	1,087	子宮頸がん	20	不活化ポリオ	0	B C G	18	水痘	584	小児用肺炎球菌	1,061	B型肝炎	782	ロタウイルス	229	種別	実施者数(人)	インフルエンザ (65歳以上ほか)	9,146	肺炎球菌感染症 (65歳以上ほか)	435
		種別		回数(回)	実施者数(延べ人数)																																							
		日本脳炎		20	866																																							
		B C G		12	262																																							
		種別		実施者数(延べ人数)																																								
		日本脳炎		632																																								
四種混合	1,100																																											
二種混合	352																																											
麻しん風しん混合	617																																											
ヒブ	1,087																																											
子宮頸がん	20																																											
不活化ポリオ	0																																											
B C G	18																																											
水痘	584																																											
小児用肺炎球菌	1,061																																											
B型肝炎	782																																											
ロタウイルス	229																																											
種別	実施者数(人)																																											
インフルエンザ (65歳以上ほか)	9,146																																											
肺炎球菌感染症 (65歳以上ほか)	435																																											
国	3,407,490																																											
県	0																																											
市債	0																																											
他	0																																											
一財	107,039,312																																											

4款 衛生費

項目	事業名	事業費 (単位 円)	主要事業の実績及び成果 (事業内容及び成果)	
	結核予防事業費	9,004,083	◎ 感染症予防法に基づき、肺結核の早期発見、感染予防を図るため、胸部レントゲン撮影を行った。(65歳以上) ・(75回)受診者 3,198人 ・精密検査対象者数 111人うち受診者数 82人 ・肺結核発見者数 0人	
		国		0
		県		0
		市債		0
		他		0
	一財	9,004,083		
	新型コロナウイルスワクチン接種事業費	9,874,553	◎ 新型コロナウイルスワクチン接種に必要な消耗品等を調達した。 1,324,531円 ◎ 新型コロナウイルスワクチン接種に必要なシステムの整備を行った。 ・健康管理システム改修業務委託 440,000円 ・web予約システム使用賃借料 2,622,400円 ◎ 新型コロナウイルスワクチン接種予約に関する案内及び接種券配布に必要な準備を行った。 ・接種券印刷封入業務委託 3,563,010円 ・案内通知、予診票等印刷 404,745円 ◎ 新型コロナウイルスワクチン接種の予約対応や問合せに備え、コールセンターを設置した。 ・ワクチン接種事業支援業務委託 415,428円 ・コールセンター用ビジネスホン設置業務委託 119,900円 ・コールセンター用ビジネスホン使用賃借料 22,000円 ・空気清浄機、サーキュレーター、飛沫防止アクリルスタンド購入 170,500円 ◎ 新型コロナウイルスワクチン保管用の冷蔵庫を購入した。 ・薬剤保管用冷蔵庫 473,000円 ・中野保健センター電源確保業務委託 61,600円	
		国		9,874,553
		県		0
		市債		0
一財		0		
4 母子保健推進費	母子保健推進事業費	51,190,846	◎ 母子保健相談指導事業 乳幼児の保護者に育児に関する正しい知識の普及、指導を行い、母子保健の向上を図った。 ・2か月児訪問 233人 ・乳児健康診査 3か月児健診 11回 265人 7か月児健診 11回 265人 ・乳幼児保健相談 17回 延べ86人 ◎ 母子栄養健康づくり事業 妊娠・分娩に関する正しい知識の普及と乳幼児及びその保護者に離乳食指導と育児指導を行った。 ・育児教室 14回 延べ 81組 ・マタニティクラス 8回 延べ 84人 ◎ 1歳6か月児健康診査事業 1歳6か月児の生活習慣の自立を図るため、保護者に保健指導及び歯科指導を行った。 ・11回 278人 (歯科指導 278人)	
		国		3,937,000
		県		2,390,000
		市債		0
		一財		37,063,846

4款 衛生費

項目	事業名	事業費 (単位 円)	主要事業の実績及び成果 (事業内容及び成果)
			<p>◎ 2歳児健康診査事業 健康状態の診査及び歯の増加する2歳児の歯科健診とその保護者を対象にブラッシング指導を行い、歯科に関する正しい知識の普及と習慣化を図った。 ・ 9回 238人 (歯科指導 237人)</p> <p>◎ 3歳児健康診査事業 3歳児に総合的な健康診査を行い、保健指導を行った。 ・ 11回 334人 (歯科指導 334人)</p> <p>◎ 妊産婦乳児健康診査事業 妊産婦及び乳児の健康診査を行い、異常の早期発見に努めた。 ・ 妊娠初期～妊娠23週 (4回) 962回 ・ 妊娠24週～妊娠35週 (6回) 1,412回 ・ 妊娠36週～分娩 (4回) 642回 ・ 追加検査① 255回 ・ 追加検査② (2回) 438回 ・ 追加検査③ 245回 ・ 追加検査④ 221回 ・ 超音波検査 (4回) 966回 ・ 乳児 256人 ・ 産婦健康診査 (2回) 473回</p> <p>◎ 妊婦歯科健康診査事業 妊婦の歯科疾患を早期に発見し、妊婦の健康の保持増進を図るため、医療機関において健診を実施した。 ・ 受診者数 55人</p> <p>◎ 妊産婦新生児訪問指導事業 妊産婦及び新生児の家庭訪問を行い、適切な指導を行った。 ・ 新生児 11人 ・ 妊産婦 242人</p> <p>◎ 歯科保健指導事業 保育園・認定こども園児、小・中学生を対象に歯科疾患の予防と口腔衛生向上のため、指導を行った。 ・ 保育園児 313人 ・ 認定こども園児 0人 ・ 小学生 2,164人 ・ 中学生 337人</p> <p>◎ フッ化物洗口事業 保育園・幼稚園・認定こども園児の5歳児及び小・中学生を対象に、永久歯のむし歯予防を図るためフッ化物洗口を行った。 ・ 保育園児 259人 ・ 幼稚園児 30人 ・ 認定こども園児 50人 ・ 小・中学生 3,337人</p> <p>◎ むし歯予防事業 乳幼児期からのむし歯予防が重要なため、保護者にむし歯予防のための知識の普及を図った。 ・ 歯っぴー親子むし歯予防教室 8回 63組 ・ むし歯になりにくいおやつ教室 9回 50組</p>

4款 衛生費

項目	事業名	事業費 (単位 円)	主要事業の実績及び成果 (事業内容及び成果)																											
	未熟児養育医療 給付事業費	4,074,768	◎ 不妊治療補助事業 不妊治療を行っている夫婦の経済負担の軽減を図るため、補助金を交付した。 ・34組 ◎ 不育症治療補助事業 不育症治療を行っている夫婦の経済負担の軽減を図るため、補助金を交付した。 ・2組 ◎ 産後ケア・デイケア事業 母子の健康の確保及び育児支援を図るため、産婦及び新生児が出産退院後の一定期間、市が委託する医療機関等に入院又は通院をし、必要な保健指導を行った。 産後ケア 10人 27日間 産後デイケア 5人 12日間																											
		国 1,292,400	◎ 未熟児の養育医療の負担を軽減し、未熟児保健の向上を図った。 ・給付実人員 11人 ・給付日数 546日 ・給付額 3,296,400円																											
		県 688,285																												
		市債 0																												
		他 543,340																												
		一財 1,550,743																												
5 保健 センター費	保健センター 管理事業費	10,550,242	◎ 市民の健康保持に資するため、休日診療・各種健(検)診・予防接種・健康教育・栄養指導・健康相談が円滑に実施できるように維持管理に努めた。																											
	国 0																													
	県 0																													
	市債 0																													
	他 66,578																													
	一財 10,483,664																													
6 環境衛生費	環境衛生事業費	8,659,701	◎ 環境衛生の保持と市民の便宜を図るため、公衆トイレの適切な維持管理に努めた。 ・修繕料 323,547円 ・清掃委託料 1,395,121円																											
		国 0	◎ 家庭から収集した雑排水汚泥を最終処理し、河川の浄化を図った。 処理件数 延べ 617基 ◎ 狂犬病予防注射を実施した。 注射件数 1,961件																											
		県 0																												
		市債 0																												
		他 745,959																												
		一財 7,913,742																												
環境保全対策 事業費	1,899,367	◎ 電気自動車用急速充電器の維持管理を行った。 ・信州中野観光センター																												
	国 117,000	<table border="1"> <thead> <tr> <th>月</th> <th>4</th> <th>5</th> <th>6</th> <th>7</th> <th>8</th> <th>9</th> <th>10</th> <th>11</th> <th>12</th> <th>1</th> <th>2</th> <th>3</th> <th>計</th> </tr> </thead> <tbody> <tr> <td>利用回数</td> <td>67</td> <td>63</td> <td>63</td> <td>65</td> <td>75</td> <td>72</td> <td>75</td> <td>58</td> <td>42</td> <td>47</td> <td>47</td> <td>37</td> <td>711</td> </tr> </tbody> </table>	月	4	5	6	7	8	9	10	11	12	1	2	3	計	利用回数	67	63	63	65	75	72	75	58	42	47	47	37	711
月	4	5	6	7	8	9	10	11	12	1	2	3	計																	
利用回数	67	63	63	65	75	72	75	58	42	47	47	37	711																	
	県 117,000	<table border="1"> <thead> <tr> <th>月</th> <th>4</th> <th>5</th> <th>6</th> <th>7</th> <th>8</th> <th>9</th> <th>10</th> <th>11</th> <th>12</th> <th>1</th> <th>2</th> <th>3</th> <th>計</th> </tr> </thead> <tbody> <tr> <td>利用回数</td> <td>68</td> <td>72</td> <td>68</td> <td>83</td> <td>105</td> <td>100</td> <td>97</td> <td>84</td> <td>50</td> <td>49</td> <td>48</td> <td>70</td> <td>894</td> </tr> </tbody> </table>	月	4	5	6	7	8	9	10	11	12	1	2	3	計	利用回数	68	72	68	83	105	100	97	84	50	49	48	70	894
月	4	5	6	7	8	9	10	11	12	1	2	3	計																	
利用回数	68	72	68	83	105	100	97	84	50	49	48	70	894																	
	市債 0	・道の駅ふるさと豊田																												
	他 629,392																													
	一財 1,035,975																													

4款 衛生費

項目	事業名	事業費 (単位 円)	主要事業の実績及び成果 (事業内容及び成果)																																			
			◎ 公共用水の水質汚濁防止のため、小型合併処理浄化槽の設置費の一部を補助した。 5人槽 1基																																			
	北信保健衛生施設組合負担金	20,815,000	◎ 北信保健衛生施設組合が運営する斎場の運営費の一部を負担した。																																			
		国 0																																				
		県 0																																				
		市債 0																																				
		他 0																																				
		一財 20,815,000																																				
	し尿等投入施設管理等事業費	48,454,918	◎ 安定した処理ができるよう設備の維持管理を行った。 ・し尿等投入施設受入槽内清掃業務委託 1,595,000 円 ・し尿等投入施設管理業務負担金 17,836,720 円																																			
		国 0																																				
		県 0																																				
		市債 0																																				
		他 10,064,321																																				
		一財 38,390,597																																				
7 公害対策費	環境公害防止対策事業費	2,541,200	◎ 環境公害防止指導員が各地域のパトロールを行った。 ・環境公害防止指導員 14人 ・河川一斉パトロール実施箇所 夜間瀬川 ・公害等の通報件数																																			
		国 0																																				
		県 0																																				
		市債 0																																				
		他 0																																				
		一財 2,541,200																																				
			<table border="1"> <tr> <td>水質汚濁</td> <td>7 件</td> <td>振動</td> <td>2 件</td> </tr> <tr> <td>騒音</td> <td>6 件</td> <td>地盤沈下</td> <td>0 件</td> </tr> <tr> <td>悪臭</td> <td>3 件</td> <td>不法投棄</td> <td>92 件</td> </tr> <tr> <td>大気汚染</td> <td>21 件</td> <td>その他</td> <td>5 件</td> </tr> <tr> <td>土壌汚染</td> <td>0 件</td> <td>計</td> <td>136 件</td> </tr> </table>	水質汚濁	7 件	振動	2 件	騒音	6 件	地盤沈下	0 件	悪臭	3 件	不法投棄	92 件	大気汚染	21 件	その他	5 件	土壌汚染	0 件	計	136 件															
水質汚濁	7 件	振動	2 件																																			
騒音	6 件	地盤沈下	0 件																																			
悪臭	3 件	不法投棄	92 件																																			
大気汚染	21 件	その他	5 件																																			
土壌汚染	0 件	計	136 件																																			
			◎ 放射性物質を調査するため、公共施設等の空間放射線量を測定した。																																			
			<table border="1"> <thead> <tr> <th>測定施設</th> <th>回数</th> <th>測定結果</th> </tr> </thead> <tbody> <tr> <td>本庁舎・豊田支所</td> <td>各11回</td> <td>異常なし</td> </tr> <tr> <td>小中学校（長丘・科野・倭を含む15校）</td> <td>各2回</td> <td>異常なし</td> </tr> <tr> <td>保育所・幼稚園・認定こども園（14園）</td> <td>各2回</td> <td>異常なし</td> </tr> <tr> <td>児童クラブ・児童センター（11施設）</td> <td>各1回</td> <td>異常なし</td> </tr> </tbody> </table>	測定施設	回数	測定結果	本庁舎・豊田支所	各11回	異常なし	小中学校（長丘・科野・倭を含む15校）	各2回	異常なし	保育所・幼稚園・認定こども園（14園）	各2回	異常なし	児童クラブ・児童センター（11施設）	各1回	異常なし																				
測定施設	回数	測定結果																																				
本庁舎・豊田支所	各11回	異常なし																																				
小中学校（長丘・科野・倭を含む15校）	各2回	異常なし																																				
保育所・幼稚園・認定こども園（14園）	各2回	異常なし																																				
児童クラブ・児童センター（11施設）	各1回	異常なし																																				
			◎ 河川等の水質検査を行った。 ※数値は年平均値 (mg/l)																																			
			<table border="1"> <thead> <tr> <th>水域名</th> <th>PH</th> <th>SS</th> <th>DO</th> <th>BOD</th> </tr> </thead> <tbody> <tr> <td>千曲川（壁田）</td> <td>7.6</td> <td>9.5</td> <td>37</td> <td>1.0</td> </tr> <tr> <td>夜間瀬川（柳沢）</td> <td>7.6</td> <td>9.9</td> <td>5</td> <td>0.7</td> </tr> <tr> <td>内川（壁田）</td> <td>7.5</td> <td>9.9</td> <td>3</td> <td>0.8</td> </tr> <tr> <td>篠井川（立ヶ花）</td> <td>7.5</td> <td>8.0</td> <td>6</td> <td>1.6</td> </tr> <tr> <td>斑尾川（斑尾橋）</td> <td>7.7</td> <td>10.3</td> <td>5</td> <td>0.9</td> </tr> <tr> <td>江部川（江部）</td> <td>7.5</td> <td>9.2</td> <td>3</td> <td>1.6</td> </tr> </tbody> </table>	水域名	PH	SS	DO	BOD	千曲川（壁田）	7.6	9.5	37	1.0	夜間瀬川（柳沢）	7.6	9.9	5	0.7	内川（壁田）	7.5	9.9	3	0.8	篠井川（立ヶ花）	7.5	8.0	6	1.6	斑尾川（斑尾橋）	7.7	10.3	5	0.9	江部川（江部）	7.5	9.2	3	1.6
水域名	PH	SS	DO	BOD																																		
千曲川（壁田）	7.6	9.5	37	1.0																																		
夜間瀬川（柳沢）	7.6	9.9	5	0.7																																		
内川（壁田）	7.5	9.9	3	0.8																																		
篠井川（立ヶ花）	7.5	8.0	6	1.6																																		
斑尾川（斑尾橋）	7.7	10.3	5	0.9																																		
江部川（江部）	7.5	9.2	3	1.6																																		
			※PHとは、水の酸性とアルカリ性の度合いで、中性の水は7である。7よりも小さい時は酸性、大きい時はアルカリ性である。																																			
			※SSとは、水中の浮遊物質で、数値が大きいほど水は濁っている。																																			
			※DOとは、水中に溶けている酸素で、数値が小さいほど水は汚れている。																																			
			※BODとは、水が汚れているかを示す指標で、数値が小さいほど水はきれいである。																																			

4款 衛生費

項目	事業名	事業費 (単位 円)	主要事業の実績及び成果 (事業内容及び成果)																			
			<p>◎ 沿道住居等の環境基準を達成するために、市内2か所で自動車騒音常時監視調査を行った。</p> <table border="1"> <thead> <tr> <th rowspan="2">路線名</th> <th colspan="2">等価騒音レベル (dB)</th> <th colspan="2">環境基準適合状況</th> </tr> <tr> <th>昼間</th> <th>夜間</th> <th>昼間</th> <th>夜間</th> </tr> </thead> <tbody> <tr> <td>上信越自動車道 信州中野IC～豊田飯山IC</td> <td>53</td> <td>45</td> <td>適合</td> <td>適合</td> </tr> <tr> <td>国道403号 夜間瀬橋～一本木</td> <td>70</td> <td>61</td> <td>適合</td> <td>適合</td> </tr> </tbody> </table>	路線名	等価騒音レベル (dB)		環境基準適合状況		昼間	夜間	昼間	夜間	上信越自動車道 信州中野IC～豊田飯山IC	53	45	適合	適合	国道403号 夜間瀬橋～一本木	70	61	適合	適合
路線名	等価騒音レベル (dB)		環境基準適合状況																			
	昼間	夜間	昼間	夜間																		
上信越自動車道 信州中野IC～豊田飯山IC	53	45	適合	適合																		
国道403号 夜間瀬橋～一本木	70	61	適合	適合																		
8 霊園管理費	霊園管理事業費	3,827,442	◎ 中野市民霊園を運営し、使用者が快適に使用できるよう適正な維持管理に努めた。																			
		国 0	・管理業務委託料 685,216 円																			
		県 0	・永代使用料還付金 8 件 2,000,000 円																			
		市債 0																				
		他 3,827,442																				
		一財 0																				
9 水道費	上水道等供給安定化事業負担金	23,628,000	◎ 上水道等の安定供給を継続するため、水道施設の整備に係る経費、起債償還額の一部を負担した。																			
		国 0																				
		県 0																				
		市債 0																				
		他 0																				
		一財 23,628,000																				
(2) 清掃費																						
1 清掃総務費	環境美化推進事業費	3,120,359	◎ 清潔で衛生的な生活の維持等のため、次の事業を行った。																			
		国 0	・中野市衛生自治会に対する一般廃棄物の分別指導																			
		県 0	・毎月の定期清掃及び市民大清掃の指導																			
		市債 0	・粗大ごみ収集指導及び監督																			
		他 0	◎ 環境保全及び交通の障害防止のため、公道等に不法投棄された粗大ごみを回収し処分した。																			
		一財 3,120,359																				
			<table border="1"> <thead> <tr> <th>収集品目</th> <th>数量</th> <th>収集品目</th> <th>数量</th> </tr> </thead> <tbody> <tr> <td>消火器</td> <td>5 本</td> <td>洗濯機</td> <td>4 台</td> </tr> <tr> <td>テレビ</td> <td>1 台</td> <td>タイヤ</td> <td>13 本</td> </tr> <tr> <td>冷蔵庫</td> <td>1 台</td> <td>処分料</td> <td>61,160 円</td> </tr> </tbody> </table>	収集品目	数量	収集品目	数量	消火器	5 本	洗濯機	4 台	テレビ	1 台	タイヤ	13 本	冷蔵庫	1 台	処分料	61,160 円			
収集品目	数量	収集品目	数量																			
消火器	5 本	洗濯機	4 台																			
テレビ	1 台	タイヤ	13 本																			
冷蔵庫	1 台	処分料	61,160 円																			
	北信保健衛生施設組合負担金	343,941,000	◎ 北信保健衛生施設組合が行うじん芥の処理及び一般管理費の一部を負担した。																			
		国 0																				
		県 0																				
		市債 0																				
		他 0																				
		一財 343,941,000																				

4款 衛生費

項目	事業名	事業費 (単位 円)	主要事業の実績及び成果 (事業内容及び成果)					
2 ごみ処理費	家庭ごみ収集事業費	64,209,771	<p>◎ 衛生的な都市づくりのため、一般廃棄物の円滑かつ適正な収集を行った。</p> <ul style="list-style-type: none"> ・可燃ごみ 6,999 t ・プラスチック製容器包装 290 t ・金属類 207 t ・埋立ごみ 320 t ・収集委託料（6業者） 61,744,320 円 <p>◎ ごみ集積所の建設費の一部を補助した。</p> <ul style="list-style-type: none"> ・8棟 646,095 円 					
	ごみ減量化・再資源化事業費	23,058,250	<p>◎ 一般ごみの適正排出を周知するため、分別冊子及び収集日カレンダーを作成し、全戸配布した。</p> <p>◎ 資源物の再資源化のための処理を行った。</p> <ul style="list-style-type: none"> ・プラスチック製容器包装（中間処理量） 290 t （再商品化引渡量） 228 t ・紙パック 2 t ・段ボール 76 t ・新聞紙 190 t ・雑誌・雑がみ 165 t <p>◎ 資源物の排出機会拡大を目的に日曜回収を実施し、合わせて食用油及び古着・古布の回収を行った。</p> <ul style="list-style-type: none"> ・日曜回収 9 回 ・食用油 988 kg ・古着・古布 5.88 t <p>◎ ごみ減量化と再資源化を目的に、硬質プラスチック製品、陶磁器の特別回収を行った。</p> <ul style="list-style-type: none"> ・硬質プラスチック製品 10.73 t ・陶磁器 1.71 t 					
◎ ごみ、資源物の処理量 (単位：t)								
		区分	平成27年度	平成28年度	平成29年度	平成30年度	令和元年度	令和2年度
		可燃ごみ	11,517	11,198	11,412	11,086	12,200	10,915
		埋立ごみ	137	148	132	133	131	320
		プラスチック製容器包装	288	282	284	282	283	290
		金属類	178	180	182	171	186	211
		びん	217	209	202	192	187	193
		ペットボトル	23	22	20	19	18	17
		白色発泡トレイ	1	1	1	1	1	1
		紙パック	3	2	2	2	2	2
		段ボール	104	82	76	69	63	76
		新聞紙	232	171	217	188	164	190
		雑誌・雑がみ	298	248	203	170	155	165
		古着・古布	6	6	5	5	6	6
		剪定枝	14	16	16	16	19	4
		食用油	1	1	1	1	1	1
		硬質プラスチック製品	5	9	12	12	11	11
		陶磁器	2	3	3	3	3	2
		有害ごみ	22	22	19	19	18	18
		不燃性粗大ごみ	56	60	52	84	22	26
		計	13,104	12,660	12,839	12,453	13,470	12,448
		廃タイヤ(本)	940	1,059	1,216	1,212	722	1,549

4款 衛生費

項目	事業名	事業費 (単位 円)	主要事業の実績及び成果 (事業内容及び成果)																								
			◎ 古紙の再資源化を図るため、資源物回収を実施した団体に対し、報奨金を交付した。 ・ 6 団体 (171,760kg) 515,280 円																								
	バイオマス利活用 推進事業費	389,794	◎ 地域のバイオマスである剪定枝の有効利用を図り、循環型社会の形成を推進した。 ・ 剪定枝回収 1 回 4 t																								
		国 0																									
		県 0																									
		市債 0																									
		他 0																									
		一財 389,794	◎ 生ごみの減量化を推進するため、堆肥化機器等の購入費の一部を助成した。 ・ 堆肥化機器等購入費補助 45 件 260,562 円																								
	資源物等排出 支援事業費	167,916	◎ 資源物等の排出が困難な世帯を対象に、資源物、有害ごみ及び不燃性粗大ごみの戸別収集を行った。 ・ 対象世帯 70 世帯 ・ 資源物 12 回 ・ 有害ごみ 2 回 ・ 不燃性粗大ごみ 2 回																								
		国 0																									
		県 0																									
		市債 0																									
		他 0																									
		一財 167,916																									
			<table border="1"> <thead> <tr> <th>区分</th> <th>収集量(kg)</th> <th>区分</th> <th>収集量(kg)</th> </tr> </thead> <tbody> <tr> <td>びん</td> <td>508.6</td> <td>段ボール</td> <td>361.5</td> </tr> <tr> <td>ペットボトル</td> <td>84.0</td> <td>雑誌・雑紙</td> <td>1,109.5</td> </tr> <tr> <td>白色トレイ</td> <td>7.8</td> <td>不燃性粗大ごみ</td> <td>20.0</td> </tr> <tr> <td>新聞紙</td> <td>2,199.0</td> <td>有害ごみ</td> <td>56.5</td> </tr> <tr> <td>牛乳パック</td> <td>20.2</td> <td>計</td> <td>4,367.1</td> </tr> </tbody> </table>	区分	収集量(kg)	区分	収集量(kg)	びん	508.6	段ボール	361.5	ペットボトル	84.0	雑誌・雑紙	1,109.5	白色トレイ	7.8	不燃性粗大ごみ	20.0	新聞紙	2,199.0	有害ごみ	56.5	牛乳パック	20.2	計	4,367.1
区分	収集量(kg)	区分	収集量(kg)																								
びん	508.6	段ボール	361.5																								
ペットボトル	84.0	雑誌・雑紙	1,109.5																								
白色トレイ	7.8	不燃性粗大ごみ	20.0																								
新聞紙	2,199.0	有害ごみ	56.5																								
牛乳パック	20.2	計	4,367.1																								
	令和元年台風第19号 災害関連事業費 (繰越明許)	144,606,000	◎ 被災家屋等を解体処分し、被災者の生活再建支援を図った。 申請件数 19 件 解体棟数 53 棟																								
		国 72,303,000	・ 被災家屋等解体・撤去現場調査業務委託 4,796,000 円																								
		県 0	・ 被災家屋等解体・撤去処理業務委託 108,638,200 円																								
		市債 0	・ 住宅等公費解体廃棄物管理処分業務委託 31,171,800 円																								
		他 0																									
		一財 72,303,000																									
	令和元年東日本台風 災害関連事業費	147,771,252	◎ 災害廃棄物仮置き場として使用していた市民プール駐車場及び浜津ヶ池公園駐車場を整備した。 ・ 災害廃棄物仮置き場復旧業務 市民プール駐車場 627,000 円 浜津ヶ池公園駐車場 847,000 円																								
		国 55,033,000																									
		県 0																									
		市債 0																									
		他 0																									
		一財 92,738,252	◎ 被災家屋等を解体処分し、被災者の生活再建支援を図った。 ・ 住宅等公費解体廃棄物管理処分業務委託 (繰越明許) 141,350,142 円																								

5款 労働費

項目	事業名	事業費 (単位 円)	主要事業の実績及び成果 (事業内容及び成果)																																			
(1) 労働諸費																																						
1 労働諸費	雇用対策事業費	16,015,682	<p>◎ 飯山公共職業安定所と連携して、職業相談、就職あっせんを行い雇用の安定と確保に努めた。</p> <ul style="list-style-type: none"> ・利用状況 求人 50人 求職 552人 紹介 1,530人 就職 543人 <p>◎ 職業の安定と労働者の地位向上を図るため、中野地域職業訓練センターの活用を推進し、施設管理は指定管理者の職業訓練法人中高職業訓練協会へ委託した。</p> <ul style="list-style-type: none"> ・年間延べ利用人数 18,063人 <p>◎ 地域産業を担う人材育成と人づくりを通じ、活力ある地域づくりを目指す職業訓練の推進及び働きながら技術を習得し技能者の養成を行う北信州能力開発センターの運営費の一部を負担した。</p> <p>5,014,390円</p> <ul style="list-style-type: none"> ・認定訓練 普通課程 <table border="1"> <tr> <th>訓練科目</th> <th>建築科</th> <th>配管科</th> <th>左官科</th> <th>計</th> </tr> <tr> <td>訓練期間(年)</td> <td>3</td> <td>2</td> <td>3</td> <td rowspan="2">/</td> </tr> <tr> <td>生徒数(人)</td> <td>4</td> <td>6</td> <td>1</td> <td>11</td> </tr> </table> <ul style="list-style-type: none"> ・認定訓練 短期課程 <table border="1"> <tr> <th>訓練科目</th> <th>一般事務科</th> <th>電子計算機科</th> <th>配管科</th> <th>建築科</th> </tr> <tr> <td>受講者(人)</td> <td>24</td> <td>51</td> <td>6</td> <td>8</td> </tr> <tr> <td colspan="4"></td> <td>受講者計(人)</td> </tr> <tr> <td colspan="4"></td> <td>89</td> </tr> </table> <p>◎ 50歳未満の就職を希望する女性のための就職支援事業を職業訓練法人中高職業訓練協会に委託した。</p> <p>3,575,000円</p> <p>◎ 中野地域職業訓練センターにコワーキングスペースを設置した。</p> <p>3,476,660円</p> <p>◎ 中高年齢者等の雇用促進を図るため、中高年齢者等を雇用した事業に対して、奨励金を交付した。</p> <p>900,000円</p>	訓練科目	建築科	配管科	左官科	計	訓練期間(年)	3	2	3	/	生徒数(人)	4	6	1	11	訓練科目	一般事務科	電子計算機科	配管科	建築科	受講者(人)	24	51	6	8					受講者計(人)					89
	訓練科目	建築科	配管科	左官科	計																																	
訓練期間(年)	3	2	3	/																																		
生徒数(人)	4	6	1		11																																	
訓練科目	一般事務科	電子計算機科	配管科	建築科																																		
受講者(人)	24	51	6	8																																		
				受講者計(人)																																		
				89																																		
	労働者福祉事業費	7,355,368	<p>◎ 市内中小企業に働く勤労者の福利厚生、勤労意欲の向上を図るため、勤労者互助会に対して、補助金を交付した。</p> <ul style="list-style-type: none"> ・勤労者互助会加入企業 87社 ・勤労者互助会加入者数 834人 <p>◎ 中小企業の従業員の福祉の増進、中小企業の振興を図るため、中小企業退職金共済及び特定退職金共済制度加入事業主に対して、補助金を交付した。</p> <ul style="list-style-type: none"> ・中小企業退職金共済掛金補助金交付 94社 <p>1,121,900円</p> <p>◎ 勤労者生活資金融資の円滑化を図るため、労働金庫へ資金の預託を行った。</p> <ul style="list-style-type: none"> ・預託額 5,000,000円 ・融資額残高(令和2年度末時点) 0円 																																			
		<table border="1"> <tr> <td>国</td> <td>574,000</td> </tr> <tr> <td>県</td> <td>0</td> </tr> <tr> <td>市債</td> <td>0</td> </tr> <tr> <td>他</td> <td>4,064,203</td> </tr> <tr> <td>一財</td> <td>11,377,479</td> </tr> </table>	国	574,000	県	0	市債	0	他	4,064,203	一財	11,377,479																										
国	574,000																																					
県	0																																					
市債	0																																					
他	4,064,203																																					
一財	11,377,479																																					

6 款 農林水産業費

項目	事業名	事業費 (単位 円)	主要事業の実績及び成果 (事業内容及び成果)																																																																																																																				
(1) 農業費																																																																																																																							
1 農業委員会費	農業委員会運営費	20,886,149	◎ 農業委員会等に関する業務処理状況 1 農業委員会等に関する法律第6条第1項関係 (1) 農地法第3条の権利移転・設定 <table border="1"> <thead> <tr> <th></th> <th>平成30年度</th> <th>令和元年度</th> <th>令和2年度</th> </tr> </thead> <tbody> <tr> <td>受理件数(件)</td> <td>50</td> <td>54</td> <td>69</td> </tr> <tr> <td>面積 (a)</td> <td>600</td> <td>995</td> <td>1,210</td> </tr> </tbody> </table> (2) 農地法第4条所有地の転用 <table border="1"> <thead> <tr> <th></th> <th>平成30年度</th> <th>令和元年度</th> <th>令和2年度</th> </tr> </thead> <tbody> <tr> <td>受理件数(件)</td> <td>11</td> <td>11</td> <td>7</td> </tr> <tr> <td>面積 (a)</td> <td>57</td> <td>39</td> <td>51</td> </tr> </tbody> </table> (3) 農地法第5条転用目的の権利移転・設定 <table border="1"> <thead> <tr> <th></th> <th>平成30年度</th> <th>令和元年度</th> <th>令和2年度</th> </tr> </thead> <tbody> <tr> <td>受理件数(件)</td> <td>51</td> <td>48</td> <td>58</td> </tr> <tr> <td>面積 (a)</td> <td>453</td> <td>493</td> <td>344</td> </tr> </tbody> </table> (4) 農地法第18条第6項の通知 <table border="1"> <thead> <tr> <th></th> <th>平成30年度</th> <th>令和元年度</th> <th>令和2年度</th> </tr> </thead> <tbody> <tr> <td>受理件数(件)</td> <td>15</td> <td>52</td> <td>64</td> </tr> <tr> <td>面積 (a)</td> <td>213</td> <td>907</td> <td>1,239</td> </tr> </tbody> </table> (5) 農業経営基盤強化促進法第18条の権利移転・設定 <table border="1"> <thead> <tr> <th></th> <th>平成30年度</th> <th>令和元年度</th> <th>令和2年度</th> </tr> </thead> <tbody> <tr> <td>受理件数(件)</td> <td>485</td> <td>410</td> <td>461</td> </tr> <tr> <td>面積 (a)</td> <td>9,318</td> <td>9,516</td> <td>9,953</td> </tr> </tbody> </table> (6) 農地法施行規則第29条第1号の届出 <table border="1"> <thead> <tr> <th></th> <th>平成30年度</th> <th>令和元年度</th> <th>令和2年度</th> </tr> </thead> <tbody> <tr> <td>受理件数(件)</td> <td>8</td> <td>4</td> <td>7</td> </tr> <tr> <td>面積 (a)</td> <td>8</td> <td>3</td> <td>12</td> </tr> </tbody> </table> 2 農業者年金受託業務 <table border="1"> <thead> <tr> <th></th> <th>平成30年度</th> <th>令和元年度</th> <th>令和2年度</th> </tr> </thead> <tbody> <tr> <td>経営移譲年金受給者数</td> <td>345</td> <td>327</td> <td>287</td> </tr> <tr> <td>農業者老齢年金受給者数</td> <td>298</td> <td>303</td> <td>289</td> </tr> <tr> <td>特例農業者老齢年金受給者数</td> <td>28</td> <td>27</td> <td>27</td> </tr> <tr> <td>被保険者数</td> <td>111</td> <td>120</td> <td>124</td> </tr> </tbody> </table> 3 各種証明件数 <table border="1"> <thead> <tr> <th></th> <th>平成30年度</th> <th>令和元年度</th> <th>令和2年度</th> </tr> </thead> <tbody> <tr> <td>耕作証明</td> <td>24</td> <td>23</td> <td>15</td> </tr> <tr> <td>転用確認証明</td> <td>19</td> <td>19</td> <td>22</td> </tr> <tr> <td>農地台帳閲覧</td> <td>1</td> <td>0</td> <td>0</td> </tr> <tr> <td>その他</td> <td>0</td> <td>1</td> <td>1</td> </tr> <tr> <td>合計</td> <td>44</td> <td>43</td> <td>38</td> </tr> </tbody> </table>		平成30年度	令和元年度	令和2年度	受理件数(件)	50	54	69	面積 (a)	600	995	1,210		平成30年度	令和元年度	令和2年度	受理件数(件)	11	11	7	面積 (a)	57	39	51		平成30年度	令和元年度	令和2年度	受理件数(件)	51	48	58	面積 (a)	453	493	344		平成30年度	令和元年度	令和2年度	受理件数(件)	15	52	64	面積 (a)	213	907	1,239		平成30年度	令和元年度	令和2年度	受理件数(件)	485	410	461	面積 (a)	9,318	9,516	9,953		平成30年度	令和元年度	令和2年度	受理件数(件)	8	4	7	面積 (a)	8	3	12		平成30年度	令和元年度	令和2年度	経営移譲年金受給者数	345	327	287	農業者老齢年金受給者数	298	303	289	特例農業者老齢年金受給者数	28	27	27	被保険者数	111	120	124		平成30年度	令和元年度	令和2年度	耕作証明	24	23	15	転用確認証明	19	19	22	農地台帳閲覧	1	0	0	その他	0	1	1	合計	44	43	38
				平成30年度	令和元年度	令和2年度																																																																																																																	
		受理件数(件)		50	54	69																																																																																																																	
		面積 (a)		600	995	1,210																																																																																																																	
				平成30年度	令和元年度	令和2年度																																																																																																																	
受理件数(件)	11	11	7																																																																																																																				
面積 (a)	57	39	51																																																																																																																				
	平成30年度	令和元年度	令和2年度																																																																																																																				
受理件数(件)	51	48	58																																																																																																																				
面積 (a)	453	493	344																																																																																																																				
	平成30年度	令和元年度	令和2年度																																																																																																																				
受理件数(件)	15	52	64																																																																																																																				
面積 (a)	213	907	1,239																																																																																																																				
	平成30年度	令和元年度	令和2年度																																																																																																																				
受理件数(件)	485	410	461																																																																																																																				
面積 (a)	9,318	9,516	9,953																																																																																																																				
	平成30年度	令和元年度	令和2年度																																																																																																																				
受理件数(件)	8	4	7																																																																																																																				
面積 (a)	8	3	12																																																																																																																				
	平成30年度	令和元年度	令和2年度																																																																																																																				
経営移譲年金受給者数	345	327	287																																																																																																																				
農業者老齢年金受給者数	298	303	289																																																																																																																				
特例農業者老齢年金受給者数	28	27	27																																																																																																																				
被保険者数	111	120	124																																																																																																																				
	平成30年度	令和元年度	令和2年度																																																																																																																				
耕作証明	24	23	15																																																																																																																				
転用確認証明	19	19	22																																																																																																																				
農地台帳閲覧	1	0	0																																																																																																																				
その他	0	1	1																																																																																																																				
合計	44	43	38																																																																																																																				
	国	0																																																																																																																					
	県	5,957,500																																																																																																																					
	市債	0																																																																																																																					
	他	21,400																																																																																																																					
	一財	14,907,249																																																																																																																					

6 款 農林水産業費

項目	事業名	事業費 (単位 円)	主要事業の実績及び成果 (事業内容及び成果)																														
2 農業総務費	農業総務費	4,619,746	<p>◎ 一般財団法人信州なかの産業・観光公社農業部門の運営費に対し負担金を交付して支援を行った。</p> <table border="1"> <thead> <tr> <th>事業主体</th> <th>事業内容</th> <th>事業費 (円)</th> </tr> </thead> <tbody> <tr> <td rowspan="5">(一財) 信州 なかの産業・ 観光公社</td> <td>農産物生産振興事業</td> <td rowspan="5">1,800,000</td> </tr> <tr> <td>農作物支援者紹介事業</td> </tr> <tr> <td>機械作業受託事業</td> </tr> <tr> <td>遊休農地活用事業</td> </tr> <tr> <td>農作物体験研修事業</td> </tr> </tbody> </table> <p>◎ 農業農村活性化基金 地域資源の多面的利活用を通して地域住民活動を支援し、農業振興、環境保全及び農村活性化を図るため基金を設置している。</p> <p style="text-align: right;">(単位:円)</p> <table border="1"> <thead> <tr> <th>令和元年度末 現在高</th> <th>本年度 積立額</th> <th>本年度 取崩額</th> <th>令和2年度末 現在高</th> </tr> </thead> <tbody> <tr> <td>55,349,000</td> <td>50,000</td> <td>0</td> <td>55,399,000</td> </tr> </tbody> </table> <p>◎ 農業経営技術奨励賞表彰事業 農業振興を図るため、農業経営技術の研究等に努力し、地域農業の模範となった方に対し、表彰を行った。</p> <table border="1"> <thead> <tr> <th>表彰年度</th> <th>表彰者</th> </tr> </thead> <tbody> <tr> <td>28</td> <td>該当者なし</td> </tr> <tr> <td>29</td> <td>個人1者</td> </tr> <tr> <td>30</td> <td>個人1者、1団体</td> </tr> <tr> <td>元</td> <td>個人2者、1団体</td> </tr> <tr> <td>2</td> <td>個人2者</td> </tr> </tbody> </table>	事業主体	事業内容	事業費 (円)	(一財) 信州 なかの産業・ 観光公社	農産物生産振興事業	1,800,000	農作物支援者紹介事業	機械作業受託事業	遊休農地活用事業	農作物体験研修事業	令和元年度末 現在高	本年度 積立額	本年度 取崩額	令和2年度末 現在高	55,349,000	50,000	0	55,399,000	表彰年度	表彰者	28	該当者なし	29	個人1者	30	個人1者、1団体	元	個人2者、1団体	2	個人2者
		事業主体		事業内容	事業費 (円)																												
		(一財) 信州 なかの産業・ 観光公社		農産物生産振興事業	1,800,000																												
農作物支援者紹介事業																																	
機械作業受託事業																																	
遊休農地活用事業																																	
農作物体験研修事業																																	
令和元年度末 現在高	本年度 積立額	本年度 取崩額	令和2年度末 現在高																														
55,349,000	50,000	0	55,399,000																														
表彰年度	表彰者																																
28	該当者なし																																
29	個人1者																																
30	個人1者、1団体																																
元	個人2者、1団体																																
2	個人2者																																
	国	0																															
	県	0																															
	市債	0																															
	他	53,114																															
	一財	4,566,632																															
	ふれあい農園設置 運営事業費	198,983	<p>◎ 市民が農作業体験を通して、農業に対する理解を深めることを目的に開設した、ふれあい農園の管理・運営を行った。</p> <table border="1"> <thead> <tr> <th>地区</th> <th>農園面積(㎡)</th> <th>区画数(区画)</th> <th>利用数(区画)</th> </tr> </thead> <tbody> <tr> <td>西条</td> <td>4,098</td> <td>59</td> <td>44</td> </tr> <tr> <td>大俣</td> <td>1,854</td> <td>27</td> <td>24</td> </tr> <tr> <td>大俣第2</td> <td>2,705</td> <td>26</td> <td>24</td> </tr> <tr> <td>東吉田</td> <td>2,943</td> <td>35</td> <td>32</td> </tr> <tr> <td>計</td> <td>11,600</td> <td>147</td> <td>124</td> </tr> </tbody> </table> <p>※複数区画を借受けている者がいる。</p>	地区	農園面積(㎡)	区画数(区画)	利用数(区画)	西条	4,098	59	44	大俣	1,854	27	24	大俣第2	2,705	26	24	東吉田	2,943	35	32	計	11,600	147	124						
地区	農園面積(㎡)	区画数(区画)		利用数(区画)																													
西条	4,098	59		44																													
大俣	1,854	27	24																														
大俣第2	2,705	26	24																														
東吉田	2,943	35	32																														
計	11,600	147	124																														
	国	0																															
	県	0																															
	市債	0																															
	他	198,983																															
	一財	0																															
	担い手育成支援 事業費	36,080,544	<p>◎ 新たな農業の担い手を確保・育成し、地域農業の振興を図るため、農業経営に参画する後継者等に対し、補助金の交付を行った。</p> <p>・新規就農者支援事業補助金</p> <table border="1"> <thead> <tr> <th>開始年度</th> <th>件数(件)</th> <th>金額(円)</th> <th>備考</th> </tr> </thead> <tbody> <tr> <td>29</td> <td>7</td> <td>1,550,000</td> <td>配偶者2件</td> </tr> <tr> <td>30</td> <td>21</td> <td>11,100,000</td> <td>配偶者5件</td> </tr> <tr> <td>元</td> <td>14</td> <td>6,600,000</td> <td>配偶者6件</td> </tr> <tr> <td>2</td> <td>15</td> <td>5,385,000</td> <td>配偶者3件、研修2件、 激励3件</td> </tr> <tr> <td>計</td> <td>57</td> <td>24,635,000</td> <td></td> </tr> </tbody> </table> <p>◎ 地域農業の担い手を確保・育成するため、農業用機械の導入に対して、補助金の交付を行った。(国補助事業)</p>	開始年度	件数(件)	金額(円)	備考	29	7	1,550,000	配偶者2件	30	21	11,100,000	配偶者5件	元	14	6,600,000	配偶者6件	2	15	5,385,000	配偶者3件、研修2件、 激励3件	計	57	24,635,000							
開始年度	件数(件)	金額(円)		備考																													
29	7	1,550,000		配偶者2件																													
30	21	11,100,000	配偶者5件																														
元	14	6,600,000	配偶者6件																														
2	15	5,385,000	配偶者3件、研修2件、 激励3件																														
計	57	24,635,000																															
	国	0																															
	県	10,445,544																															
	市債	0																															
	他	8,800,000																															
	一財	16,835,000																															

6 款 農林水産業費

項 目	事 業 名	事 業 費 (単位 円)	主 要 事 業 の 実 績 及 び 成 果 (事 業 内 容 及 び 成 果)																																																										
			<p>・強い農業・担い手づくり総合支援交付金 (融資主体補助型)</p> <table border="1"> <thead> <tr> <th>事業内容</th> <th>事業費(円)</th> <th>負担区分(円)</th> </tr> </thead> <tbody> <tr> <td>SS1000Lの導入</td> <td>6,930,000</td> <td>国 1,890,000 事業主体 5,040,000</td> </tr> </tbody> </table> <p>◎ 市内の3戸以上の農家で構成される団体に対し、農業及び農業地域の維持・発展のため、補助金の交付を行った。 ・集落営農支援事業補助金</p> <p>【共同利用機械等整備事業】</p> <table border="1"> <thead> <tr> <th>事業主体</th> <th>事業内容</th> <th>事業費(円)</th> <th>負担区分(円)</th> </tr> </thead> <tbody> <tr> <td>壁田北コンバイン組合</td> <td>コンバイン 1台</td> <td>6,700,000</td> <td>市 1,000,000 事業主体 5,700,000</td> </tr> <tr> <td colspan="2">計</td> <td>6,700,000</td> <td>市 1,000,000 事業主体 5,700,000</td> </tr> </tbody> </table> <p>◎ 次世代を担う農業者となることを志向する者に対し、就農直後の経営確立に資する資金を交付した。 ・農業次世代人材投資資金(旧：青年就農給付金)</p> <table border="1"> <thead> <tr> <th>開始年度</th> <th>件数(件)</th> <th>人数(人)</th> <th>金額(円)</th> <th>備考</th> </tr> </thead> <tbody> <tr> <td>27</td> <td>1</td> <td>2</td> <td>1,055,544</td> <td>1件のうち夫婦1件</td> </tr> <tr> <td>28</td> <td>1</td> <td>2</td> <td>2,250,000</td> <td>1件のうち夫婦1件</td> </tr> <tr> <td>29</td> <td>0</td> <td>0</td> <td>0</td> <td></td> </tr> <tr> <td>30</td> <td>1</td> <td>2</td> <td>2,250,000</td> <td>1件のうち夫婦1件</td> </tr> <tr> <td>元</td> <td>1</td> <td>1</td> <td>1,500,000</td> <td></td> </tr> <tr> <td>2</td> <td>1</td> <td>1</td> <td>1,500,000</td> <td></td> </tr> <tr> <td>計</td> <td>5</td> <td>8</td> <td>8,555,544</td> <td>5件のうち夫婦3件</td> </tr> </tbody> </table>	事業内容	事業費(円)	負担区分(円)	SS1000Lの導入	6,930,000	国 1,890,000 事業主体 5,040,000	事業主体	事業内容	事業費(円)	負担区分(円)	壁田北コンバイン組合	コンバイン 1台	6,700,000	市 1,000,000 事業主体 5,700,000	計		6,700,000	市 1,000,000 事業主体 5,700,000	開始年度	件数(件)	人数(人)	金額(円)	備考	27	1	2	1,055,544	1件のうち夫婦1件	28	1	2	2,250,000	1件のうち夫婦1件	29	0	0	0		30	1	2	2,250,000	1件のうち夫婦1件	元	1	1	1,500,000		2	1	1	1,500,000		計	5	8	8,555,544	5件のうち夫婦3件
事業内容	事業費(円)	負担区分(円)																																																											
SS1000Lの導入	6,930,000	国 1,890,000 事業主体 5,040,000																																																											
事業主体	事業内容	事業費(円)	負担区分(円)																																																										
壁田北コンバイン組合	コンバイン 1台	6,700,000	市 1,000,000 事業主体 5,700,000																																																										
計		6,700,000	市 1,000,000 事業主体 5,700,000																																																										
開始年度	件数(件)	人数(人)	金額(円)	備考																																																									
27	1	2	1,055,544	1件のうち夫婦1件																																																									
28	1	2	2,250,000	1件のうち夫婦1件																																																									
29	0	0	0																																																										
30	1	2	2,250,000	1件のうち夫婦1件																																																									
元	1	1	1,500,000																																																										
2	1	1	1,500,000																																																										
計	5	8	8,555,544	5件のうち夫婦3件																																																									
	農業制度資金融資 利子軽減事業費	6,324,114	<p>◎ 農業経営の安定等に資するため、農業者が借り入れた各資金に対して利子補給等を行い、農業者負担の軽減を図った。</p> <p>・農業近代化資金融資利子補給金 農業経営の近代化を図るために必要な生産施設等の整備拡充資金の融資に対する利子補給を行った。</p> <table border="1"> <thead> <tr> <th>融資年</th> <th>件数(件)</th> <th>融資総額(当初)(円)</th> <th>利子補給額(円)</th> <th>期末融資残高(円)</th> </tr> </thead> <tbody> <tr> <td>18</td> <td>3</td> <td>46,900,000</td> <td>3,599</td> <td>0</td> </tr> <tr> <td>23</td> <td>1</td> <td>3,680,000</td> <td>267</td> <td>0</td> </tr> <tr> <td>25</td> <td>2</td> <td>72,000,000</td> <td>22,066</td> <td>38,766,000</td> </tr> <tr> <td>26</td> <td>7</td> <td>198,000,000</td> <td>68,459</td> <td>121,792,000</td> </tr> <tr> <td>27</td> <td>4</td> <td>177,300,000</td> <td>88,193</td> <td>42,692,000</td> </tr> <tr> <td>28</td> <td>1</td> <td>40,000,000</td> <td>51,049</td> <td>11,428,000</td> </tr> <tr> <td>30</td> <td>1</td> <td>8,170,000</td> <td>3,537</td> <td>6,528,000</td> </tr> <tr> <td>計</td> <td>19</td> <td>546,050,000</td> <td>237,170</td> <td>221,206,000</td> </tr> </tbody> </table> <p>※市利子補給率 0.05~0.40% ※令和2年の融資(全て利子補給対象外) 9件 145,900,000円</p>	融資年	件数(件)	融資総額(当初)(円)	利子補給額(円)	期末融資残高(円)	18	3	46,900,000	3,599	0	23	1	3,680,000	267	0	25	2	72,000,000	22,066	38,766,000	26	7	198,000,000	68,459	121,792,000	27	4	177,300,000	88,193	42,692,000	28	1	40,000,000	51,049	11,428,000	30	1	8,170,000	3,537	6,528,000	計	19	546,050,000	237,170	221,206,000													
融資年	件数(件)	融資総額(当初)(円)	利子補給額(円)	期末融資残高(円)																																																									
18	3	46,900,000	3,599	0																																																									
23	1	3,680,000	267	0																																																									
25	2	72,000,000	22,066	38,766,000																																																									
26	7	198,000,000	68,459	121,792,000																																																									
27	4	177,300,000	88,193	42,692,000																																																									
28	1	40,000,000	51,049	11,428,000																																																									
30	1	8,170,000	3,537	6,528,000																																																									
計	19	546,050,000	237,170	221,206,000																																																									
		<table border="1"> <tbody> <tr> <td>国</td> <td>0</td> </tr> <tr> <td>県</td> <td>2,681,539</td> </tr> <tr> <td>市債</td> <td>0</td> </tr> <tr> <td>他</td> <td>0</td> </tr> <tr> <td>一財</td> <td>3,642,575</td> </tr> </tbody> </table>	国	0	県	2,681,539	市債	0	他	0	一財	3,642,575																																																	
国	0																																																												
県	2,681,539																																																												
市債	0																																																												
他	0																																																												
一財	3,642,575																																																												

項 目	事 業 名	事 業 費 (単位 円)	主 要 事 業 の 実 績 及 び 成 果 (事 業 内 容 及 び 成 果)																																																																																																																								
			<p>・ 農業経営基盤強化資金融資利子助成金 農業経営基盤強化促進法に基づき、認定を受けた農業者 に融資されたスーパーL資金の利子助成を行った。</p> <table border="1"> <thead> <tr> <th>融資年</th> <th>件数 (件)</th> <th>融資総額(当初) (円)</th> <th>利子助成額 (円)</th> <th>期末融資残高 (円)</th> </tr> </thead> <tbody> <tr><td>8</td><td>1</td><td>5,860,000</td><td>1,833</td><td>0</td></tr> <tr><td>13</td><td>1</td><td>15,000,000</td><td>9,144</td><td>750,000</td></tr> <tr><td>15</td><td>1</td><td>20,000,000</td><td>3,152</td><td>1,100,000</td></tr> <tr><td>19</td><td>1</td><td>130,000,000</td><td>29,041</td><td>22,404,000</td></tr> <tr><td>20</td><td>13</td><td>1,860,000,000</td><td>894,610</td><td>521,791,000</td></tr> <tr><td>21</td><td>6</td><td>883,000,000</td><td>403,735</td><td>234,799,000</td></tr> <tr><td>22</td><td>4</td><td>1,210,000,000</td><td>894,569</td><td>428,434,000</td></tr> <tr><td>23</td><td>1</td><td>50,000,000</td><td>17,387</td><td>22,796,000</td></tr> <tr><td>24</td><td>1</td><td>250,000,000</td><td>42,662</td><td>54,600,000</td></tr> <tr><td>25</td><td>7</td><td>1,091,805,000</td><td>328,570</td><td>547,719,000</td></tr> <tr><td>26</td><td>4</td><td>1,166,000,000</td><td>182,264</td><td>703,356,412</td></tr> <tr><td>27</td><td>1</td><td>600,000,000</td><td>23,830</td><td>467,670,000</td></tr> <tr><td>計</td><td>41</td><td>7,281,665,000</td><td>2,830,797</td><td>3,005,419,412</td></tr> </tbody> </table> <p>※市利子助成率 0.05～1.25% ※令和2年の融資(全て利子助成対象外) 6 件 138,460,000 円</p> <p>・ 畜産経営維持緊急支援資金利子補給金 畜産経営に係る償還が困難な借入金があつて一括借換え をした農業者について、借換後の資金に対する利子補給 を行った。</p> <table border="1"> <thead> <tr> <th>融資年</th> <th>件数 (件)</th> <th>融資総額(当初) (円)</th> <th>利子補給額 (円)</th> <th>期末融資残高 (円)</th> </tr> </thead> <tbody> <tr><td>22</td><td>1</td><td>154,000,000</td><td>135,119</td><td>66,000,000</td></tr> <tr><td>計</td><td>1</td><td>154,000,000</td><td>135,119</td><td>66,000,000</td></tr> </tbody> </table> <p>※市利子補給率 0.175%</p> <p>・ 平成25年度農作物等災害経営支援利子助成金 平成25年度の雪害により農作物等に著しい被害を受けた 農業者について、経営の安定を図るための資金融資に対 する利子助成を行った。</p> <table border="1"> <thead> <tr> <th>融資年</th> <th>件数 (件)</th> <th>融資総額(当初) (円)</th> <th>利子助成額 (円)</th> <th>期末融資残高 (円)</th> </tr> </thead> <tbody> <tr><td>26</td><td>2</td><td>6,640,000</td><td>5,347</td><td>218,406</td></tr> <tr><td>27</td><td>2</td><td>8,000,000</td><td>13,767</td><td>594,000</td></tr> <tr><td>計</td><td>4</td><td>14,640,000</td><td>19,114</td><td>812,406</td></tr> </tbody> </table> <p>※市利子助成率 0.95%、1.00%</p> <p>・ 令和元年度農作物等災害経営支援利子助成金 令和元年東日本台風により農作物等に著しい被害を受け た農業者について、経営の安定を図るための資金融資に 対する利子助成を行った。</p> <table border="1"> <thead> <tr> <th>融資年</th> <th>件数 (件)</th> <th>融資総額(当初) (円)</th> <th>利子助成額 (円)</th> <th>期末融資残高 (円)</th> </tr> </thead> <tbody> <tr><td>2</td><td>7</td><td>24,640,000</td><td>31,987</td><td>24,640,000</td></tr> <tr><td>計</td><td>7</td><td>24,640,000</td><td>31,987</td><td>24,640,000</td></tr> </tbody> </table> <p>※市利子助成率 0.60%</p> <p>・ 大家畜特別支援資金等利子補給金 大家畜経営等に係る償還が困難な借入金があつて借換え をした農業者について、借換後の資金に対する利子補給 を行った。</p>	融資年	件数 (件)	融資総額(当初) (円)	利子助成額 (円)	期末融資残高 (円)	8	1	5,860,000	1,833	0	13	1	15,000,000	9,144	750,000	15	1	20,000,000	3,152	1,100,000	19	1	130,000,000	29,041	22,404,000	20	13	1,860,000,000	894,610	521,791,000	21	6	883,000,000	403,735	234,799,000	22	4	1,210,000,000	894,569	428,434,000	23	1	50,000,000	17,387	22,796,000	24	1	250,000,000	42,662	54,600,000	25	7	1,091,805,000	328,570	547,719,000	26	4	1,166,000,000	182,264	703,356,412	27	1	600,000,000	23,830	467,670,000	計	41	7,281,665,000	2,830,797	3,005,419,412	融資年	件数 (件)	融資総額(当初) (円)	利子補給額 (円)	期末融資残高 (円)	22	1	154,000,000	135,119	66,000,000	計	1	154,000,000	135,119	66,000,000	融資年	件数 (件)	融資総額(当初) (円)	利子助成額 (円)	期末融資残高 (円)	26	2	6,640,000	5,347	218,406	27	2	8,000,000	13,767	594,000	計	4	14,640,000	19,114	812,406	融資年	件数 (件)	融資総額(当初) (円)	利子助成額 (円)	期末融資残高 (円)	2	7	24,640,000	31,987	24,640,000	計	7	24,640,000	31,987	24,640,000
融資年	件数 (件)	融資総額(当初) (円)	利子助成額 (円)	期末融資残高 (円)																																																																																																																							
8	1	5,860,000	1,833	0																																																																																																																							
13	1	15,000,000	9,144	750,000																																																																																																																							
15	1	20,000,000	3,152	1,100,000																																																																																																																							
19	1	130,000,000	29,041	22,404,000																																																																																																																							
20	13	1,860,000,000	894,610	521,791,000																																																																																																																							
21	6	883,000,000	403,735	234,799,000																																																																																																																							
22	4	1,210,000,000	894,569	428,434,000																																																																																																																							
23	1	50,000,000	17,387	22,796,000																																																																																																																							
24	1	250,000,000	42,662	54,600,000																																																																																																																							
25	7	1,091,805,000	328,570	547,719,000																																																																																																																							
26	4	1,166,000,000	182,264	703,356,412																																																																																																																							
27	1	600,000,000	23,830	467,670,000																																																																																																																							
計	41	7,281,665,000	2,830,797	3,005,419,412																																																																																																																							
融資年	件数 (件)	融資総額(当初) (円)	利子補給額 (円)	期末融資残高 (円)																																																																																																																							
22	1	154,000,000	135,119	66,000,000																																																																																																																							
計	1	154,000,000	135,119	66,000,000																																																																																																																							
融資年	件数 (件)	融資総額(当初) (円)	利子助成額 (円)	期末融資残高 (円)																																																																																																																							
26	2	6,640,000	5,347	218,406																																																																																																																							
27	2	8,000,000	13,767	594,000																																																																																																																							
計	4	14,640,000	19,114	812,406																																																																																																																							
融資年	件数 (件)	融資総額(当初) (円)	利子助成額 (円)	期末融資残高 (円)																																																																																																																							
2	7	24,640,000	31,987	24,640,000																																																																																																																							
計	7	24,640,000	31,987	24,640,000																																																																																																																							

6 款 農林水産業費

項 目	事 業 名	事 業 費 (単位 円)	主 要 事 業 の 実 績 及 び 成 果 (事 業 内 容 及 び 成 果)																				
			融 資 年	件 数 (件)	融 資 総 額 (当 初) (円)	利 子 補 給 額 (円)	期 末 融 資 残 高 (円)																
			25	1	18,800,000	50,899	15,040,000																
			26	1	8,200,000	24,667	7,380,000																
			27	1	7,000,000	21,057	6,300,000																
			29	1	64,000,000	104,275	54,852,000																
			計	4	98,000,000	200,898	83,572,000																
			※市利子補給率 0.175%、0.30%																				
	中山間地域等農業 直接支払事業費	12,796,077	◎ 中山間地域等において、農業生産条件の不利な農地の耕作放棄の防止、多面的機能の確保の維持を図るため、交付金を交付した。																				
		国 0	<table border="1"> <thead> <tr> <th>交付対象地区</th> <th>交付対象面積(m²)</th> <th>交付金額(円)</th> </tr> </thead> <tbody> <tr> <td>14集落</td> <td>776,399</td> <td>12,796,077</td> </tr> </tbody> </table>					交付対象地区	交付対象面積(m ²)	交付金額(円)	14集落	776,399	12,796,077										
交付対象地区		交付対象面積(m ²)						交付金額(円)															
14集落		776,399						12,796,077															
		県 9,597,046																					
	市債 0																						
	他 0																						
	一財 3,199,031																						
	人・農地プラン 推進事業費	200,000	◎ 人・農地プラン周知チラシを全戸配布し、プランの周知、推進を図った。																				
		国 0																					
		県 0																					
		市債 0																					
		他 0																					
	一財 200,000																						
	農村環境改善 センター管理 事業費	11,878,812	◎ 農業従事者の相互理解等を通じた地域農業の振興を図り、豊かで住みよい地域づくりのため、農村環境改善センター帯の瀬ハイツの管理・運営を行った。																				
		国 0	・使用状況 農村環境改善センター帯の瀬ハイツ <table border="1"> <thead> <tr> <th>室名</th> <th>使用人数(延)(人)</th> </tr> </thead> <tbody> <tr> <td>和室会議室</td> <td>383</td> </tr> <tr> <td>和室小会議室</td> <td>45</td> </tr> <tr> <td>小会議室</td> <td>658</td> </tr> <tr> <td>生活研修室</td> <td>2,405</td> </tr> <tr> <td>調理実習室</td> <td>14</td> </tr> <tr> <td>多目的ホール</td> <td>666</td> </tr> <tr> <td>合計</td> <td>4,171</td> </tr> </tbody> </table>					室名	使用人数(延)(人)	和室会議室	383	和室小会議室	45	小会議室	658	生活研修室	2,405	調理実習室	14	多目的ホール	666	合計	4,171
室名		使用人数(延)(人)																					
和室会議室		383																					
和室小会議室		45																					
小会議室	658																						
生活研修室	2,405																						
調理実習室	14																						
多目的ホール	666																						
合計	4,171																						
	県 0																						
	市債 0																						
	他 63,035																						
	一財 11,815,777																						
	農村公園管理 事業費	529,802	◎ 農村の憩いとふれあいの場としての利用を目的に、平岡地区、越地区、更科地区、赤坂地区にある4か所の公園の管理を行った。																				
		国 0																					
		県 0																					
		市債 0																					
		他 9,673																					
	一財 520,129																						

6 款 農林水産業費

項 目	事 業 名	事 業 費 (単位 円)	主 要 事 業 の 実 績 及 び 成 果 (事 業 内 容 及 び 成 果)			
	下水道事業等経営 安定化事業費	450,650,000	◎ 下水道事業会計に必要な経費を負担することにより、事業の適切な運営と促進を図った。 (農集分)			
		国		0		
		県		0		
		市債		0		
		他		0		
	一財	450,650,000				
	産地パワーアップ 事業費	156,616,000	◎ 産地が創意工夫をし、地域の強みを活かして起こすイノベーションを促進するため、農業機械及び生産資材の導入に対して、補助金の交付を行った。(国庫補助事業)			
		国		0		
		県		156,616,000		
		市債		0		
		他		0		
		一財	0			
		ぶどう				
			取組主体	事業内容	事業費(円)	負担区分(円)
			中野市農協 ぶどう部会	ぶどう棚・パイプ ハウス 101か所	224,129,583	国 101,876,000 取組主体 122,253,583
			JAながの みゆきぶどう部会	ぶどう棚 1か所	2,423,193	国 1,052,000 取組主体 1,371,193
			農業者 6者	ぶどう棚 7か所	14,005,392	国 6,365,000 取組主体 7,640,392
			農業者 31者	冷蔵庫リース 21台 加温機リース 13台 農業用機械リース 5台	99,002,859	国 44,876,000 取組主体 54,126,859
			計		339,561,027	国 154,169,000 取組主体 185,392,027
		プラム				
		取組主体	事業内容	事業費(円)	負担区分(円)	
	中野市農協 プラム部会	プラム棚・パイプ ハウス 4か所	5,383,518	国 2,447,000 取組主体 2,936,518		
	計		5,383,518	国 2,447,000 取組主体 2,936,518		
農業経営塾運営 事業費	299,058	◎ 基幹産業である農業の更なる発展をめざし、企業経営の感覚を身に付けた「新たな担い手」を育成するため、経営学を中心とした講座を開催した。 ・ステップアップコース講座開催数 4回 修了者数 10名				
	国		0			
	県		0			
	市債		0			
	他		0			
一財	299,058					
農業支援活動推進 事業費	14,616,265	◎ 地域おこし協力隊活動事業 就農、田舎暮らしを希望する「都市部の方」を対象に地域おこし協力隊を募集し、隊員の様々な活動を通じて、隊員が将来的に新規就農・移住定住することを図った。 活動費 13,282,194 円				
	国		0			
	県		0			
	市債		0			
	他		0			
	一財		14,616,265			

6 款 農林水産業費

項 目	事 業 名	事 業 費 (単位 円)	主 要 事 業 の 実 績 及 び 成 果 (事 業 内 容 及 び 成 果)																						
			<p>・令和2年4月1日 委嘱 4名</p> <table border="1"> <thead> <tr> <th>ミッション</th> <th>出身地</th> <th>期間</th> </tr> </thead> <tbody> <tr> <td>中山間地での遊休 廃農地を利用した信 州黄金シャモプロ ジェクト</td> <td>静岡県</td> <td>H30. 4. 1 ～ R 3. 3. 31</td> </tr> <tr> <td>中山間地での果樹振 興プロジェクト</td> <td>秋田県</td> <td>H30. 4. 1 ～ R 3. 3. 31</td> </tr> <tr> <td>農地を守る鳥獣撃退 プロジェクト 中山間地での果樹振 興プロジェクト</td> <td>福岡県</td> <td>H31. 4. 1 ～ R 2. 11. 30</td> </tr> <tr> <td>食から農業を活性化 プロジェクト</td> <td>埼玉県</td> <td>R 2. 4. 1 ～ R 5. 3. 31 (予定)</td> </tr> </tbody> </table>	ミッション	出身地	期間	中山間地での遊休 廃農地を利用した信 州黄金シャモプロ ジェクト	静岡県	H30. 4. 1 ～ R 3. 3. 31	中山間地での果樹振 興プロジェクト	秋田県	H30. 4. 1 ～ R 3. 3. 31	農地を守る鳥獣撃退 プロジェクト 中山間地での果樹振 興プロジェクト	福岡県	H31. 4. 1 ～ R 2. 11. 30	食から農業を活性化 プロジェクト	埼玉県	R 2. 4. 1 ～ R 5. 3. 31 (予定)							
ミッション	出身地	期間																							
中山間地での遊休 廃農地を利用した信 州黄金シャモプロ ジェクト	静岡県	H30. 4. 1 ～ R 3. 3. 31																							
中山間地での果樹振 興プロジェクト	秋田県	H30. 4. 1 ～ R 3. 3. 31																							
農地を守る鳥獣撃退 プロジェクト 中山間地での果樹振 興プロジェクト	福岡県	H31. 4. 1 ～ R 2. 11. 30																							
食から農業を活性化 プロジェクト	埼玉県	R 2. 4. 1 ～ R 5. 3. 31 (予定)																							
	農 業 用 ハ ウ ス 強 靱 化 緊 急 対 策 事 業 費	<p>7,991,000</p> <table border="1"> <tr><td>国</td><td>0</td></tr> <tr><td>県</td><td>7,991,000</td></tr> <tr><td>市債</td><td>0</td></tr> <tr><td>他</td><td>0</td></tr> <tr><td>一財</td><td>0</td></tr> </table>	国	0	県	7,991,000	市債	0	他	0	一財	0	<p>◎ 近年の異常気象による台風や大雪により、農業用ハウスが破損・倒壊等し、農業生産者に甚大な影響が発生していることから、既存農業用ハウスを強靱化し、農業生産物の安定供給を図った。 (国補助事業)</p> <table border="1"> <thead> <tr> <th>取組主体</th> <th>事業内容</th> <th>事業費(円)</th> <th>負担区分(円)</th> </tr> </thead> <tbody> <tr> <td>中野市農協 ぶどう部会</td> <td>ハウス強靱化 31か所</td> <td>19,660,856</td> <td>国 7,991,000 取組主体 11,669,856</td> </tr> <tr> <td colspan="2">計</td> <td>19,660,856</td> <td>国 7,991,000 取組主体 11,669,856</td> </tr> </tbody> </table>	取組主体	事業内容	事業費(円)	負担区分(円)	中野市農協 ぶどう部会	ハウス強靱化 31か所	19,660,856	国 7,991,000 取組主体 11,669,856	計		19,660,856	国 7,991,000 取組主体 11,669,856
国	0																								
県	7,991,000																								
市債	0																								
他	0																								
一財	0																								
取組主体	事業内容	事業費(円)	負担区分(円)																						
中野市農協 ぶどう部会	ハウス強靱化 31か所	19,660,856	国 7,991,000 取組主体 11,669,856																						
計		19,660,856	国 7,991,000 取組主体 11,669,856																						
	起 農 支 援 プ ロ ジ ェ ク ト (イ ン キ ュ ベ ー シ ョ ン) 事 業 費	<p>43,640</p> <table border="1"> <tr><td>国</td><td>0</td></tr> <tr><td>県</td><td>0</td></tr> <tr><td>市債</td><td>0</td></tr> <tr><td>他</td><td>0</td></tr> <tr><td>一財</td><td>43,640</td></tr> </table>	国	0	県	0	市債	0	他	0	一財	43,640	<p>◎ 起業又は就農に意欲のある者、田舎暮らしを希望する者をマッチングし、地域おこし協力隊として活動してもらい、退任後の定住又は就農を図るため、事例調査を行った。</p>												
国	0																								
県	0																								
市債	0																								
他	0																								
一財	43,640																								
	担 手 育 成 支 援 事 業 費 (繰 越 明 許)	<p>195,336,394</p> <table border="1"> <tr><td>国</td><td>106,285,000</td></tr> <tr><td>県</td><td>42,602,000</td></tr> <tr><td>市債</td><td>0</td></tr> <tr><td>他</td><td>0</td></tr> <tr><td>一財</td><td>46,449,394</td></tr> </table>	国	106,285,000	県	42,602,000	市債	0	他	0	一財	46,449,394	<p>◎ 令和元年強い農業・担い手づくり総合支援交付金事業(繰越明許) 令和元年東日本台風により、被害を受けた農業者の農業用施設及び機械修繕・再建取得を支援するため、被害復旧に要した費用に対し、補助金の交付を行った。 (国補助事業)</p> <p>【新品目、新品種の導入】</p> <table border="1"> <thead> <tr> <th>取組主体</th> <th>事業内容</th> <th>事業費(円)</th> <th>負担区分(円)</th> </tr> </thead> <tbody> <tr> <td>個人87者 1団体</td> <td>農業機械の修理・ 再取得ほか 459件</td> <td>220,812,575</td> <td>国 106,285,000 県 42,602,000 市 46,449,394 取組主体 25,476,181</td> </tr> </tbody> </table>	取組主体	事業内容	事業費(円)	負担区分(円)	個人87者 1団体	農業機械の修理・ 再取得ほか 459件	220,812,575	国 106,285,000 県 42,602,000 市 46,449,394 取組主体 25,476,181				
国	106,285,000																								
県	42,602,000																								
市債	0																								
他	0																								
一財	46,449,394																								
取組主体	事業内容	事業費(円)	負担区分(円)																						
個人87者 1団体	農業機械の修理・ 再取得ほか 459件	220,812,575	国 106,285,000 県 42,602,000 市 46,449,394 取組主体 25,476,181																						

6 款 農林水産業費

項目	事業名	事業費 (単位 円)	主要事業の実績及び成果 (事業内容及び成果)																																									
		<p><事業内容の内訳></p> <table border="1"> <thead> <tr> <th>事業内容</th> <th>事業量</th> </tr> </thead> <tbody> <tr> <td rowspan="8">農業機械の修理・再取得 ハウスの修理 その他施設の再取得・修理 施設の付帯設備の再取得・修理 加工施設の修繕 果樹棚の再建 施設等の撤去 農機具格納庫の再建・修理 農作業用施設の再建・修理</td> <td>ハウス: 4 件 (うち撤去 1 件)</td> </tr> <tr> <td>付帯施設: 5 件</td> </tr> <tr> <td>農機具格納: 12 件 (うち撤去 2 件)</td> </tr> <tr> <td>農業用施設: 6 件</td> </tr> <tr> <td>加工施設: 1 件</td> </tr> <tr> <td>果樹棚: 3 件 (うち撤去 1 件)</td> </tr> <tr> <td>その他施設等: 3 件</td> </tr> <tr> <td>農業用機械: 425 件</td> </tr> </tbody> </table>		事業内容	事業量	農業機械の修理・再取得 ハウスの修理 その他施設の再取得・修理 施設の付帯設備の再取得・修理 加工施設の修繕 果樹棚の再建 施設等の撤去 農機具格納庫の再建・修理 農作業用施設の再建・修理	ハウス: 4 件 (うち撤去 1 件)	付帯施設: 5 件	農機具格納: 12 件 (うち撤去 2 件)	農業用施設: 6 件	加工施設: 1 件	果樹棚: 3 件 (うち撤去 1 件)	その他施設等: 3 件	農業用機械: 425 件																														
事業内容	事業量																																											
農業機械の修理・再取得 ハウスの修理 その他施設の再取得・修理 施設の付帯設備の再取得・修理 加工施設の修繕 果樹棚の再建 施設等の撤去 農機具格納庫の再建・修理 農作業用施設の再建・修理	ハウス: 4 件 (うち撤去 1 件)																																											
	付帯施設: 5 件																																											
	農機具格納: 12 件 (うち撤去 2 件)																																											
	農業用施設: 6 件																																											
	加工施設: 1 件																																											
	果樹棚: 3 件 (うち撤去 1 件)																																											
	その他施設等: 3 件																																											
	農業用機械: 425 件																																											
	豊田農産物加工施設管理事業費	<table border="1"> <tr> <td>700,000</td> <td>◎ 新型コロナウイルス感染症拡大により事業活動に著しい支障が生じている指定管理者へ協力金を支給し支援を行った。</td> </tr> <tr> <td>国 574,000</td> <td rowspan="6">豊田農産物加工施設</td> </tr> <tr> <td>県 0</td> </tr> <tr> <td>市債 0</td> </tr> <tr> <td>他 0</td> </tr> <tr> <td>一財 126,000</td> </tr> <tr> <td></td> </tr> </table> <table border="1"> <thead> <tr> <th rowspan="2">利用申請者数</th> <th rowspan="2">利用人数 (延) (人)</th> <th colspan="4">加工量 (kg)</th> </tr> <tr> <th>おやき部</th> <th>菓子部</th> <th>味噌部</th> <th>惣菜班</th> </tr> </thead> <tbody> <tr> <td>1 グループ</td> <td>2,400</td> <td>3,479</td> <td>2,079</td> <td>1,733</td> <td>288</td> </tr> </tbody> </table>	700,000	◎ 新型コロナウイルス感染症拡大により事業活動に著しい支障が生じている指定管理者へ協力金を支給し支援を行った。	国 574,000	豊田農産物加工施設	県 0	市債 0	他 0	一財 126,000		利用申請者数	利用人数 (延) (人)	加工量 (kg)				おやき部	菓子部	味噌部	惣菜班	1 グループ	2,400	3,479	2,079	1,733	288																	
700,000	◎ 新型コロナウイルス感染症拡大により事業活動に著しい支障が生じている指定管理者へ協力金を支給し支援を行った。																																											
国 574,000	豊田農産物加工施設																																											
県 0																																												
市債 0																																												
他 0																																												
一財 126,000																																												
利用申請者数	利用人数 (延) (人)	加工量 (kg)																																										
		おやき部	菓子部	味噌部	惣菜班																																							
1 グループ	2,400	3,479	2,079	1,733	288																																							
3 農業振興費	園芸産地育成事業	<table border="1"> <tr> <td>13,634,000</td> <td>◎ 園芸特産振興事業 優良品種の早期産地化形成、高度・省力栽培の導入及びきのこ生産出荷体制の強化に対して補助金の交付を行った。</td> </tr> <tr> <td>国 0</td> <td rowspan="6">【園芸産地育成事業 (優良品種早期産地化型事業)】</td> </tr> <tr> <td>県 3,195,000</td> </tr> <tr> <td>市債 0</td> </tr> <tr> <td>他 0</td> </tr> <tr> <td>一財 10,439,000</td> </tr> <tr> <td></td> </tr> </table> <table border="1"> <thead> <tr> <th>事業主体</th> <th>事業内容</th> <th>事業費 (円)</th> <th>負担区分 (円)</th> </tr> </thead> <tbody> <tr> <td rowspan="3">中野市農業協同組合</td> <td>ぶどう苗木 (春) 1,591 本</td> <td>5,192,110</td> <td>市 1,416,000 事業主体 3,776,110</td> </tr> <tr> <td>りんご苗木 (春) 651 本</td> <td>1,436,760</td> <td>市 391,000 事業主体 1,045,760</td> </tr> <tr> <td>もも苗木 (春) 593 本</td> <td>924,000</td> <td>市 252,000 事業主体 672,000</td> </tr> <tr> <td>中野市農協 白ネギ研究会</td> <td>白ネギチェーンポット 苗 2,271 トレイ</td> <td>3,522,321</td> <td>市 960,000 事業主体 2,562,321</td> </tr> <tr> <td>中野市農協 ズッキーニ研究会</td> <td>ズッキーニポット 苗 11,935 本</td> <td>1,479,940</td> <td>市 403,000 事業主体 1,076,940</td> </tr> <tr> <td>中野市農業協同組合</td> <td>ジャクヤク苗 1,467 本</td> <td>1,951,331</td> <td>市 327,000 事業主体 1,624,331</td> </tr> <tr> <td rowspan="2">中野市農業協同組合</td> <td>ぶどう苗木 (秋) 3,123 本</td> <td>10,920,440</td> <td>市 1,906,000 事業主体 9,014,440</td> </tr> <tr> <td>りんご苗木 (秋) 653 本</td> <td>1,455,420</td> <td>市 396,000 事業主体 1,059,420</td> </tr> </tbody> </table>	13,634,000	◎ 園芸特産振興事業 優良品種の早期産地化形成、高度・省力栽培の導入及びきのこ生産出荷体制の強化に対して補助金の交付を行った。	国 0	【園芸産地育成事業 (優良品種早期産地化型事業)】	県 3,195,000	市債 0	他 0	一財 10,439,000		事業主体	事業内容	事業費 (円)	負担区分 (円)	中野市農業協同組合	ぶどう苗木 (春) 1,591 本	5,192,110	市 1,416,000 事業主体 3,776,110	りんご苗木 (春) 651 本	1,436,760	市 391,000 事業主体 1,045,760	もも苗木 (春) 593 本	924,000	市 252,000 事業主体 672,000	中野市農協 白ネギ研究会	白ネギチェーンポット 苗 2,271 トレイ	3,522,321	市 960,000 事業主体 2,562,321	中野市農協 ズッキーニ研究会	ズッキーニポット 苗 11,935 本	1,479,940	市 403,000 事業主体 1,076,940	中野市農業協同組合	ジャクヤク苗 1,467 本	1,951,331	市 327,000 事業主体 1,624,331	中野市農業協同組合	ぶどう苗木 (秋) 3,123 本	10,920,440	市 1,906,000 事業主体 9,014,440	りんご苗木 (秋) 653 本	1,455,420	市 396,000 事業主体 1,059,420
13,634,000	◎ 園芸特産振興事業 優良品種の早期産地化形成、高度・省力栽培の導入及びきのこ生産出荷体制の強化に対して補助金の交付を行った。																																											
国 0	【園芸産地育成事業 (優良品種早期産地化型事業)】																																											
県 3,195,000																																												
市債 0																																												
他 0																																												
一財 10,439,000																																												
事業主体	事業内容	事業費 (円)	負担区分 (円)																																									
中野市農業協同組合	ぶどう苗木 (春) 1,591 本	5,192,110	市 1,416,000 事業主体 3,776,110																																									
	りんご苗木 (春) 651 本	1,436,760	市 391,000 事業主体 1,045,760																																									
	もも苗木 (春) 593 本	924,000	市 252,000 事業主体 672,000																																									
中野市農協 白ネギ研究会	白ネギチェーンポット 苗 2,271 トレイ	3,522,321	市 960,000 事業主体 2,562,321																																									
中野市農協 ズッキーニ研究会	ズッキーニポット 苗 11,935 本	1,479,940	市 403,000 事業主体 1,076,940																																									
中野市農業協同組合	ジャクヤク苗 1,467 本	1,951,331	市 327,000 事業主体 1,624,331																																									
中野市農業協同組合	ぶどう苗木 (秋) 3,123 本	10,920,440	市 1,906,000 事業主体 9,014,440																																									
	りんご苗木 (秋) 653 本	1,455,420	市 396,000 事業主体 1,059,420																																									

6 款 農林水産業費

項目	事業名	事業費 (単位 円)	主要事業の実績及び成果 (事業内容及び成果)											
	中野市農業協同組合	もも苗木 (秋) 1,443本	2,886,455	市 787,000 事業主体 2,099,455										
		すもも苗木 (秋) 609本	1,291,950	市 352,000 事業主体 939,950										
		さくらんぼ苗木 (秋) 32本	119,900	市 32,000 事業主体 87,900										
		西洋なし苗木 (秋) 16本	33,660	市 9,000 事業主体 24,660										
		柿苗木 (秋) 90本	188,100	市 51,000 事業主体 137,100										
		ながの農業協同組合	プラム苗 204本	377,444	市 102,000 事業主体 275,444									
		ながの農業協同組合	ぶどう苗 59本	203,493	市 55,000 事業主体 148,493									
		計	31,983,324	市 7,439,000 事業主体 24,544,324										
		【きのこ生産流通体制推進事業】												
		事業主体	事業内容	事業費(円)	負担区分(円)									
	中野市農協きのこ部 会協議会	きのこ金属探知機 25台	17,815,451	市 3,000,000 事業主体 14,815,451										
	◎ 信州農業生産力強化対策事業 (県補助事業) 新品目、新品種及び雨よけ施設及び省力管理施設・機械 の導入の取組みに対して補助金の交付を行った。													
	【新品目、新品種の導入】													
	取組主体	事業内容	事業費(円)	負担区分(円)										
	中野市農協 アスパラガス部会	アスパラガス ポット苗7,880本	539,184	県 245,000 取組主体 294,184										
【雨よけ施設の導入】														
取組主体	事業内容	事業費(円)	負担区分(円)											
花き 雨よけハウス利用組合	雨よけハウス 8棟	8,800,000	県 2,500,000 取組主体 6,300,000											
【省力管理施設・機械の導入】														
取組主体	事業内容	事業費(円)	負担区分(円)											
中野市麗玉研究会	おいし果 3台	990,000	県 450,000 取組主体 540,000											
果樹共済加入促進 事業費	2,120,889	◎ 台風等災害に備え、果樹共済への加入を促進するため、 共済掛金の一部を負担した。 ・共済加入状況等												
	国	0	<table border="1"> <thead> <tr> <th>事業主体</th> <th>戸数(戸)</th> <th>掛金総額(円)</th> </tr> </thead> <tbody> <tr> <td rowspan="2">長野県農業共済組合</td> <td>延べ424</td> <td>10,605,274</td> </tr> <tr> <td>面積(a)</td> <td>補助金額(円)</td> </tr> <tr> <td></td> <td>14,775</td> <td>2,120,889</td> </tr> </tbody> </table>	事業主体	戸数(戸)	掛金総額(円)	長野県農業共済組合	延べ424	10,605,274	面積(a)	補助金額(円)		14,775	2,120,889
	事業主体	戸数(戸)		掛金総額(円)										
	長野県農業共済組合	延べ424		10,605,274										
		面積(a)		補助金額(円)										
	14,775	2,120,889												
県	0													
市債	0													
他	0													
一財	2,120,889													
病虫害防除対策 事業費	335,692	◎ アメリカシロヒトリの防除を地域ぐるみで取り組むため、 啓発を行うとともに各区の防除活動に対して補助を行っ た。 ・事業主体 中町区ほか66区 ・事業内容 アメシロ発生調査、防除指導・作業 ・事業費 363,585円												
	国	0												
	県	0												
	市債	0												
	他	0												
	一財	335,692												

6 款 農林水産業費

項目	事業名	事業費 (単位 円)	主要事業の実績及び成果 (事業内容及び成果)
	農作物有害鳥獣 対策事業費	9,260,306	◎ 果樹等の農作物に多大な被害を及ぼしている有害鳥獣を 駆除し、農業経営の安定を図った。
		国 0	
		県 354,000	
		市債 0	
		他 1,500,000	
		一財 7,406,306	

(負担金)

事業	地区名	事業主体	事業内容	事業費	負担区分
害鳥駆除	市内全域	中野市農作物害鳥獣 駆除推進協議会	駆除日数15日、従事者18人、 延べ270人、駆除羽数365羽	1,656,000	市 860,000 JA等 796,000
害獣駆除	市内全域	中野市農作物害鳥獣 駆除推進協議会	害獣随時緊急駆除日数28日、従事者7人、 延べ47人、被害調査等日数27日、 従事者数7人、延べ27人	1,346,180	市 860,000 JA等 486,180
電気柵	延徳、日野、 中野、科野、 倭、永江地区	中野市害鳥獣 対策協議会	電気柵の維持管理、広域電気柵L=45.5km、 1kmあたり24,000円補助、 中野地区広域電気柵危険箇所分192,000円	1,284,000	市 1,284,000

(補助金)

事業	地区名	事業主体	事業内容	事業費	負担区分
鳥獣被害防止 総合対策交付金事業 (推進事業)	市内全域	中野市農作物害鳥獣 駆除推進協議会	有害鳥獣駆除等	1,503,400	国 354,000 協議会 1,149,400
中野市害獣対策事業 (市単独)	市内全域	10者	電気柵の設置	1,413,238	市 691,000 事業者 722,238

			◎ 設置から10年以上経過している電気柵について、更新が 必要なため、対象地区に電気柵の材料の提供等を行った。									
			<table border="1"> <thead> <tr> <th>対象地区</th> <th>対象電気柵全長</th> <th>材料費等(円)</th> </tr> </thead> <tbody> <tr> <td>中野地区</td> <td>L=5,000m</td> <td>1,872,530</td> </tr> <tr> <td>延徳地区</td> <td>L=7,000m</td> <td>2,839,776</td> </tr> </tbody> </table>	対象地区	対象電気柵全長	材料費等(円)	中野地区	L=5,000m	1,872,530	延徳地区	L=7,000m	2,839,776
対象地区	対象電気柵全長	材料費等(円)										
中野地区	L=5,000m	1,872,530										
延徳地区	L=7,000m	2,839,776										
畜産振興推進 事業費	11,687,861	◎ 長野県農業共済組合北信地域センターが運営する家畜診 療所の家畜診療体制の充実強化のため、管理運営費を負 担した。										
	国 0											
	県 0											
	市債 0											
	他 0											
	一財 11,687,861											
		<table border="1"> <thead> <tr> <th>事業主体</th> <th>事業内容</th> <th>事業費(円)</th> <th>負担区分(円)</th> </tr> </thead> <tbody> <tr> <td>長野県農業共済組合 北信地域センター</td> <td>診療所の運営・管理</td> <td>41,021,674</td> <td>中野市 9,649,000 他市町村等 31,367,000</td> </tr> </tbody> </table>	事業主体	事業内容	事業費(円)	負担区分(円)	長野県農業共済組合 北信地域センター	診療所の運営・管理	41,021,674	中野市 9,649,000 他市町村等 31,367,000		
事業主体	事業内容	事業費(円)	負担区分(円)									
長野県農業共済組合 北信地域センター	診療所の運営・管理	41,021,674	中野市 9,649,000 他市町村等 31,367,000									
		◎ 適正な管理運営と経営の安定を図るため、北信食肉セン ターの人件費を構成市町村で負担した。										
		<table border="1"> <thead> <tr> <th>事業主体</th> <th>事業内容</th> <th>事業費(円)</th> <th>負担区分(円)</th> </tr> </thead> <tbody> <tr> <td>北信食肉センター</td> <td>運営管理等の人件費等</td> <td>2,019,000</td> <td>中野市 1,153,800 他市町村 865,200</td> </tr> </tbody> </table>	事業主体	事業内容	事業費(円)	負担区分(円)	北信食肉センター	運営管理等の人件費等	2,019,000	中野市 1,153,800 他市町村 865,200		
事業主体	事業内容	事業費(円)	負担区分(円)									
北信食肉センター	運営管理等の人件費等	2,019,000	中野市 1,153,800 他市町村 865,200									

6 款 農林水産業費

項目	事業名	事業費 (単位 円)	主要事業の実績及び成果 (事業内容及び成果)
	経営所得安定対策等推進事業費	3,999,979	◎ 経営所得安定対策制度の取組みを円滑に実施するため、行政と農業再生協議会が一体となり推進した。 ・経営所得安定対策交付金交付実績 39件 ・農業者等の申請手続の支援 ・生産者、農業者団体等への指導、助言 ・経営所得安定対策実施に伴う会議等の開催 ・主食用水稻が生産数量目安面積以内とするための作付調整
		国 0	
		県 3,578,000	
	農業経営基盤強化促進事業費	4,544,053	◎ 農用地の有効利用及び農業経営の安定化を目的に、農業経営基盤強化促進法に基づく農用地利用集積計画の作成(利用権設定)等を通じ、農地集積の促進を図った。 ・農用地利用集積計画の作成(利用権設定) 計画作成数：378件 計画農地面積：721,099㎡ ・利用権設定の期間別内訳
		国 0	
		県 135,000	
	遊休荒廃農地対策事業費	11,042,700	◎ 遊休荒廃農地の解消を図り、再活用する個人・団体に対して補助金の交付を行った。 ◎ 遊休荒廃農地の現地調査の効率化・省力化を図るため、タブレット端末の現地調査システム保守業務を実施した。 ・農地現地調査システム保守業務委託 1,217,700円
		国 0	
		県 0	
	遊休荒廃農地対策事業費	3,500,000	◎ 遊休荒廃農地の現地調査の効率化・省力化を図るため、タブレット端末の現地調査システム保守業務を実施した。 ・農地現地調査システム保守業務委託 1,217,700円
		他 3,500,000	
		一財 7,542,700	

生産数量目安面積 (ha)	作付面積 (ha)
479.6	465.4

設定期間	農地面積 (㎡)	割合 (%)
3年未満	34,104	4.7
3年以上6年未満	229,044	31.8
6年以上	457,951	63.5
合計	721,099	100.0

耕地種類	農地面積 (㎡)	割合 (%)
田	244,764	33.9
畑	476,335	66.1
合計	721,099	100.0

◎ 中野市農業経営基盤の強化の促進に関する基本構想実現のための推進活動、認定農業者及び認定志向農業者等効率的かつ安定的な経営体の育成支援活動を実施した。また、認定農業者の認定期限到来に伴い、積極的に再認定を推進した。
 ・認定農業者数 393経営体(令和3年3月末現在)
 (内訳) 菌茸専46、菌茸複65、果樹専162
 果樹複72、その他48

事業主体	事業内容	交付対象面積 (㎡)	補助金額 (円)
個人28者 13団体	遊休荒廃農地を利用し、農作物を栽培	233,947	9,484,000

6款 農林水産業費

項目	事業名	事業費 (単位 円)	主要事業の実績及び成果 (事業内容及び成果)								
	農地効率利用奨励補助事業費	2,055,225	◎ 農業経営基盤強化促進法に基づく利用権設定による農地集積を図る農家等に奨励金の交付を行った。 <table border="1"> <thead> <tr> <th>事業主体</th> <th>事業内容</th> <th>交付対象面積 (㎡)</th> <th>奨励金額 (円)</th> </tr> </thead> <tbody> <tr> <td>市内農業者等延べ45者</td> <td>奨励金対象となる一定の要件を満たす農地集積</td> <td>165,790</td> <td>2,055,225</td> </tr> </tbody> </table>	事業主体	事業内容	交付対象面積 (㎡)	奨励金額 (円)	市内農業者等延べ45者	奨励金対象となる一定の要件を満たす農地集積	165,790	2,055,225
		事業主体		事業内容	交付対象面積 (㎡)	奨励金額 (円)					
		市内農業者等延べ45者		奨励金対象となる一定の要件を満たす農地集積	165,790	2,055,225					
		国		0							
		県		0							
	市債	0									
	他	0									
	一財	2,055,225									
	バイオマス循環型社会推進事業費	25,770	◎ 中野市バイオマス産業都市構想推進協議会を設置し、バイオマス利活用事業の推進を図った。								
		国		0							
		県		0							
		市債		0							
一財		25,770									
コロナに負けない！農業応援事業費	200,000	◎ 新型コロナウイルスの影響を受け、30%以上50%未満の減収となった農業者に対し給付金を支給した。 <table border="1"> <thead> <tr> <th>対象者数 (件)</th> <th>支給金額 (円)</th> </tr> </thead> <tbody> <tr> <td>2</td> <td>200,000</td> </tr> </tbody> </table>	対象者数 (件)	支給金額 (円)	2	200,000					
	対象者数 (件)		支給金額 (円)								
	2		200,000								
	国		164,000								
	県		0								
他	0										
一財	36,000										
4 売れる農業推進費	売れる農業推進事業費	49,425,034	◎ 農業者、農業団体、商工業者及び市民との連携による地産地消、多様なマーケティングの推進を柱に施策を展開し、市内農産物の消費拡大を図った。 ◎ 中野市産地・観光PR用シンボルマーク活用事業者とともに、都市圏・姉妹都市等における消費者との交流を通じ、市の紹介、市内農産物の消費拡大、都市との交流を推進した。 イベント出展回数 54回 ◎ インターネットを利用した市内農産物等のタイムリーな情報発信を推進した。 ・Facebook活用状況 ページ登録者数 1,806人 合計情報到達人数 252,249人／一日平均691人 ・Twitter活用状況 ページ登録者数 266人 合計情報到達人数 132,798人／一日平均363人 ◎ 市内農産物等の贈答品としての活用を推奨するため、ギフトカタログを作成し利用促進を図った。 受注件数 2,517件 売り上げ 10,463,819円 発行部数 40,000部 ◎ 小中学生を対象とした市内農産物に関するクイズキャンペーンを実施し、郷土に対する愛着と誇りを感じてもらい、地産地消を推進した。 応募者数 408人								
		国		25,501,741							
		県		0							
		市債		0							
		他		2,500,000							
		一財		21,423,293							

6 款 農林水産業費

項 目	事 業 名	事 業 費 (単位 円)	主 要 事 業 の 実 績 及 び 成 果 (事 業 内 容 及 び 成 果)																																				
			<p>◎ 農産物の衛生管理体制を確保する観点から、市内直売所で販売する農産物の包装を推進し、売上げの向上を図るため、市内11箇所の直売所に対し、包材、感染症対策用品を配布した。</p> <p>◎ 本市農業のPRや農産物の消費拡大、地域の活性化等を目的とした施策を推進するため、都市部の消費者との交流事業を支援した。</p> <p>◎ 新型コロナウイルス影響下においても、地産地消を中心に経済活動が円滑に循環するよう、市内飲食店と酒類販売店が連携し、市内農産物や加工品と酒類をマッチングさせたテイクアウトメニューの開発及び関連事業を実施した。 参加事業者数 26事業者</p>																																				
5 農 地 費	農道整備事業費	9,153,694	<p>◎ 農道舗装工事により農作業の安全確保及び農作物の荷傷み防止を図った。</p> <table border="1"> <thead> <tr> <th>地区名</th> <th>事業量</th> <th>事業費(円)</th> </tr> </thead> <tbody> <tr> <td>草間</td> <td>アスファルト舗装 L=158m</td> <td>2,255,000</td> </tr> <tr> <td>計</td> <td>アスファルト舗装 L=158m</td> <td>2,255,000</td> </tr> </tbody> </table> <p>◎ 地域発元気づくり支援金事業（材料支給、重機借上）</p> <table border="1"> <thead> <tr> <th>地区名</th> <th>事業量</th> <th>事業費(円)</th> </tr> </thead> <tbody> <tr> <td>田麦</td> <td>コンクリート舗装 L=75m</td> <td>810,106</td> </tr> <tr> <td>間山</td> <td>コンクリート舗装 L=60m</td> <td>1,127,838</td> </tr> <tr> <td>新野</td> <td>コンクリート舗装 L=21m</td> <td>282,282</td> </tr> <tr> <td>大俣</td> <td>コンクリート舗装 L=70m</td> <td>558,420</td> </tr> <tr> <td>梨久保</td> <td>コンクリート舗装 L=50m</td> <td>733,123</td> </tr> <tr> <td>若宮</td> <td>コンクリート舗装 L=80m</td> <td>1,007,028</td> </tr> <tr> <td>壁田</td> <td>コンクリート舗装 L=30m</td> <td>264,671</td> </tr> <tr> <td>計</td> <td>総舗装事業量 L=386m</td> <td>4,783,468</td> </tr> </tbody> </table>	地区名	事業量	事業費(円)	草間	アスファルト舗装 L=158m	2,255,000	計	アスファルト舗装 L=158m	2,255,000	地区名	事業量	事業費(円)	田麦	コンクリート舗装 L=75m	810,106	間山	コンクリート舗装 L=60m	1,127,838	新野	コンクリート舗装 L=21m	282,282	大俣	コンクリート舗装 L=70m	558,420	梨久保	コンクリート舗装 L=50m	733,123	若宮	コンクリート舗装 L=80m	1,007,028	壁田	コンクリート舗装 L=30m	264,671	計	総舗装事業量 L=386m	4,783,468
		地区名		事業量	事業費(円)																																		
		草間		アスファルト舗装 L=158m	2,255,000																																		
計	アスファルト舗装 L=158m	2,255,000																																					
地区名	事業量	事業費(円)																																					
田麦	コンクリート舗装 L=75m	810,106																																					
間山	コンクリート舗装 L=60m	1,127,838																																					
新野	コンクリート舗装 L=21m	282,282																																					
大俣	コンクリート舗装 L=70m	558,420																																					
梨久保	コンクリート舗装 L=50m	733,123																																					
若宮	コンクリート舗装 L=80m	1,007,028																																					
壁田	コンクリート舗装 L=30m	264,671																																					
計	総舗装事業量 L=386m	4,783,468																																					
国	0																																						
県	2,391,000																																						
市債	0																																						
他	225,500																																						
一財	6,537,194																																						
農道等施設維持管理事業費	10,020,178	<p>◎ 農道や農地の維持管理・安全確保に努めた。</p> <table border="1"> <thead> <tr> <th>地区名</th> <th>事業量</th> <th>事業費(円)</th> </tr> </thead> <tbody> <tr> <td>古牧</td> <td>板柵工 2段 L=5m</td> <td>335,500</td> </tr> <tr> <td>壁田</td> <td>崩落土砂撤去工 一式</td> <td>118,800</td> </tr> <tr> <td>大俣</td> <td>地下水排除工 一式</td> <td>3,058,000</td> </tr> <tr> <td>大俣</td> <td>地すべり箇所養生工 一式</td> <td>536,800</td> </tr> <tr> <td>南永江</td> <td>路面排水工 一式</td> <td>68,200</td> </tr> <tr> <td>計</td> <td></td> <td>4,117,300</td> </tr> </tbody> </table>	地区名	事業量	事業費(円)	古牧	板柵工 2段 L=5m	335,500	壁田	崩落土砂撤去工 一式	118,800	大俣	地下水排除工 一式	3,058,000	大俣	地すべり箇所養生工 一式	536,800	南永江	路面排水工 一式	68,200	計		4,117,300																
			地区名	事業量	事業費(円)																																		
			古牧	板柵工 2段 L=5m	335,500																																		
壁田	崩落土砂撤去工 一式	118,800																																					
大俣	地下水排除工 一式	3,058,000																																					
大俣	地すべり箇所養生工 一式	536,800																																					
南永江	路面排水工 一式	68,200																																					
計		4,117,300																																					
国	0																																						
県	491,000																																						
市債	0																																						
他	0																																						
一財	9,529,178																																						
かんがい排水事業費	25,405,485	<p>◎ 農業用水の確保及び水路、水利施設の向上を図った。</p> <table border="1"> <thead> <tr> <th>地区名</th> <th>事業量</th> <th>工事費(円)</th> </tr> </thead> <tbody> <tr> <td>間山</td> <td>水路改修 L=76.0m</td> <td>5,577,000</td> </tr> <tr> <td>岩船</td> <td>水路改修 L=84.0m</td> <td>4,180,000</td> </tr> <tr> <td>上今井</td> <td>フート弁交換 1台</td> <td>715,000</td> </tr> <tr> <td>計</td> <td>総改修事業量 L=160m</td> <td>10,472,000</td> </tr> </tbody> </table> <p>◎ 地域発元気づくり支援金事業（材料支給、重機借上）</p> <table border="1"> <thead> <tr> <th>地区名</th> <th>事業量</th> <th>事業費(円)</th> </tr> </thead> <tbody> <tr> <td>岩船</td> <td>水路布設 L=46m</td> <td>1,104,070</td> </tr> <tr> <td>竹原</td> <td>水路布設 L=55m</td> <td>359,898</td> </tr> <tr> <td>穴田①</td> <td>水路布設 L=49m</td> <td>268,312</td> </tr> </tbody> </table>	地区名	事業量	工事費(円)	間山	水路改修 L=76.0m	5,577,000	岩船	水路改修 L=84.0m	4,180,000	上今井	フート弁交換 1台	715,000	計	総改修事業量 L=160m	10,472,000	地区名	事業量	事業費(円)	岩船	水路布設 L=46m	1,104,070	竹原	水路布設 L=55m	359,898	穴田①	水路布設 L=49m	268,312										
			地区名	事業量	工事費(円)																																		
			間山	水路改修 L=76.0m	5,577,000																																		
岩船	水路改修 L=84.0m	4,180,000																																					
上今井	フート弁交換 1台	715,000																																					
計	総改修事業量 L=160m	10,472,000																																					
地区名	事業量	事業費(円)																																					
岩船	水路布設 L=46m	1,104,070																																					
竹原	水路布設 L=55m	359,898																																					
穴田①	水路布設 L=49m	268,312																																					
国	0																																						
県	3,487,000																																						
市債	0																																						
他	3,320,800																																						
一財	18,597,685																																						

6 款 農林水産業費

項 目	事 業 名	事 業 費 (単位 円)	主 要 事 業 の 実 績 及 び 成 果 (事 業 内 容 及 び 成 果)				
			事 業 内 容	成 果			
			穴田② 水路蓋設置 L=200m	880,000			
			南永江 水路蓋設置 L=350m	1,683,000			
			新野 水路蓋設置 L=50m	200,970			
			涌井 水路蓋設置 L=231m	443,520			
			北永江 水路布設 L=42m	507,727			
			親川① 水路蓋設置 L=227m	1,291,240			
			親川② 水路蓋設置 L=80m	236,720			
			計 総改修事業量 L=1,330m	6,975,457			
			◎ 農業用水の確保のため、地元が実施する工事に対して補助金を交付した。				
			事業主体	事業量	対象事業費(円)	補助金額(円)	地元負担(円)
			壁田区	水路泥上げ及び集積土撤去 一式	328,900	164,000	164,900
			壁田区	水路浚渫土撤去 一式	168,630	84,000	84,630
			農林一体事業受益者組合	畑灌地下ポンプ改修 一式	508,200	249,000	259,200
			大俣水利組合	揚水ポンプ修繕 一式	176,000	88,000	88,000
			西江部区	水路改修 一式	169,400	84,000	85,400
			上今井区	水路改修 一式	492,800	246,000	246,800
			計		1,843,930	915,000	928,930
	農業用水路等維持管理事業費	15,980,948	◎ 水路を修繕することにより、水路の維持管理・安全確保に努めた。				
		国	0				
		県	0				
		市債	0				
		他	779,110				
		一財	15,201,838				
		地区名	事業量	工事費(円)			
		間山	嵩上げ工 L=5m	277,200			
		間山	水路修繕工 一式	280,500			
		桜沢	水路嵩上げ工 L=40m	990,000			
		北大熊	土留め工、U字溝掘え直し工 L=6m、2m	259,600			
		北大熊	水路修繕工 一式	182,600			
		小沼	用水路水門修繕工 1基	231,000			
		小沼	送水管修繕工 1箇所	671,000			
		小沼	送水管修繕工 1箇所	476,300			
		新保	排水フリーム設置工 L=4m	314,600			
		新保	C o擁壁工 一式	660,000			
		新保	水門修繕工 2箇所	150,700			
		東江部	法面復旧工、護岸改修工 L=12m、2箇所	1,019,700			
		西江部	スクリーン設置工 1基	69,300			
		吉田	水路修繕工 一式	616,000			
		片塩	水路修繕工 一式	250,800			
		七瀬	大型土のう設置工 L=30m	748,000			
		七瀬	底部コンクリート打設工 一式	546,700			
		草間	ヒューム管接続部修繕工 一式	451,000			
		大俣	暗渠排水管設置工 L=5.8m	616,000			
		壁田	有孔管敷設工 L=1.3m	114,400			
		新井	漏水修繕工及び畦畔補修工 一式	315,700			
		若宮	水路修繕工 一式	11,000			
		東笠原	水路及びU字溝布設工 一式	269,500			
		越	水路修繕工 一式	214,500			
		深沢	用水路復旧工 L=53m、W=0.8~1.0m	217,800			
		中小屋	土砂撤去工 一式	103,400			
		牧ノ入	土砂撤去工 一式	210,320			
		上今井	逆流防止扉設置工 1箇所	297,000			
		奥手山	崩落土砂撤去工 一式	924,000			
		南永江	水路頭首工修繕工 一式	804,100			
		南永江	板柵工 L=6m	491,700			
		北永江	分水柵修繕工 1基	515,900			
		計		13,300,320			

6 款 農林水産業費

項目	事業名	事業費 (単位 円)	主要事業の実績及び成果 (事業内容及び成果)																																																																																																																																																																								
	多面的機能支 事業費	42,379,088	◎ 農地や農業用水を守る集落等の共同の取組みを支援することにより農地の多面的機能の向上を図った。																																																																																																																																																																								
		国 0																																																																																																																																																																									
		県 31,784,316																																																																																																																																																																									
		市債 0																																																																																																																																																																									
		他 0																																																																																																																																																																									
		一財 10,594,772																																																																																																																																																																									
			<p><農地維持支払交付金></p> <table border="1"> <thead> <tr> <th>対象組織</th> <th>交付対象面積(a)</th> <th>全体交付金(円)</th> <th>負担区分(円)</th> </tr> </thead> <tbody> <tr> <td rowspan="2">厚貝エコ・アグリ の里</td> <td>(田) 402</td> <td rowspan="2">439,600</td> <td>市1/4 109,900</td> </tr> <tr> <td>(畑) 1,595</td> <td>県1/4 109,900</td> </tr> <tr> <td rowspan="2">小沼緑地 保全会</td> <td>(田) 2,164</td> <td rowspan="2">841,800</td> <td>国1/2 219,800</td> </tr> <tr> <td>(畑) 963</td> <td>市1/4 210,450</td> </tr> <tr> <td rowspan="2">田むぎ グリーン 保全会</td> <td>(田) 613</td> <td rowspan="2">999,300</td> <td>県1/4 210,450</td> </tr> <tr> <td>(畑) 4,077</td> <td>国1/2 420,900</td> </tr> <tr> <td rowspan="2">桜沢地区 農地・水 保全委員会</td> <td>(田) 1,724</td> <td rowspan="2">553,600</td> <td>市1/4 249,825</td> </tr> <tr> <td>(畑) 182</td> <td>県1/4 249,825</td> </tr> <tr> <td rowspan="2">替佐緑の 保全会</td> <td>(田) 939</td> <td rowspan="2">318,300</td> <td>国1/2 499,650</td> </tr> <tr> <td>(畑) 183</td> <td>市1/4 138,400</td> </tr> <tr> <td rowspan="2">岩船農振 区域保全会</td> <td>(田) 39</td> <td rowspan="2">90,700</td> <td>県1/4 138,400</td> </tr> <tr> <td>(畑) 395</td> <td>国1/2 276,800</td> </tr> <tr> <td rowspan="2">大俣地域 資源保全会</td> <td>(田) 1,091</td> <td rowspan="2">359,500</td> <td>市1/4 79,575</td> </tr> <tr> <td>(畑) 161</td> <td>県1/4 79,575</td> </tr> <tr> <td rowspan="2">北信州地域 保全会</td> <td>(田) 21,908</td> <td rowspan="2">11,075,800</td> <td>国1/2 159,150</td> </tr> <tr> <td>(畑) 22,517</td> <td>市1/4 22,675</td> </tr> <tr> <td rowspan="2">西部水土里 の会</td> <td>(田) 0</td> <td rowspan="2">2,981,600</td> <td>県1/4 22,675</td> </tr> <tr> <td>(畑) 14,908</td> <td>国1/2 45,350</td> </tr> <tr> <td rowspan="2">滝乃沢 保全会</td> <td>(田) 660</td> <td rowspan="2">700,400</td> <td>市1/4 89,875</td> </tr> <tr> <td>(畑) 2512</td> <td>県1/4 89,875</td> </tr> <tr> <td rowspan="2">中野みどり の会</td> <td>(田) 0</td> <td rowspan="2">3,655,200</td> <td>国1/2 179,750</td> </tr> <tr> <td>(畑) 18,284</td> <td>市1/4 2,768,950</td> </tr> <tr> <td rowspan="2">岩井東 保全会</td> <td>(田) 0</td> <td rowspan="2">236,400</td> <td>県1/4 2,768,950</td> </tr> <tr> <td>(畑) 1,182</td> <td>国1/2 5,537,900</td> </tr> <tr> <td rowspan="2">計</td> <td>(田) 29,540</td> <td rowspan="2">22,252,200</td> <td>市1/4 745,400</td> </tr> <tr> <td>(畑) 66,959</td> <td>県1/4 745,400</td> </tr> <tr> <td></td> <td></td> <td></td> <td>国1/2 1,490,800</td> </tr> <tr> <td></td> <td></td> <td></td> <td>市1/4 175,100</td> </tr> <tr> <td></td> <td></td> <td></td> <td>県1/4 175,100</td> </tr> <tr> <td></td> <td></td> <td></td> <td>国1/2 350,200</td> </tr> <tr> <td></td> <td></td> <td></td> <td>市1/4 913,800</td> </tr> <tr> <td></td> <td></td> <td></td> <td>県1/4 913,800</td> </tr> <tr> <td></td> <td></td> <td></td> <td>国1/2 1,827,600</td> </tr> <tr> <td></td> <td></td> <td></td> <td>市1/4 59,100</td> </tr> <tr> <td></td> <td></td> <td></td> <td>県1/4 59,100</td> </tr> <tr> <td></td> <td></td> <td></td> <td>国1/2 118,200</td> </tr> <tr> <td></td> <td></td> <td></td> <td>市1/4 5,563,050</td> </tr> <tr> <td></td> <td></td> <td></td> <td>県1/4 5,563,050</td> </tr> <tr> <td></td> <td></td> <td></td> <td>国1/2 11,126,100</td> </tr> </tbody> </table> <p><資源向上支払交付金(共同活動)></p> <table border="1"> <thead> <tr> <th>対象組織</th> <th>交付対象面積(a)</th> <th>全体交付金(円)</th> <th>負担区分(円)</th> </tr> </thead> <tbody> <tr> <td rowspan="2">厚貝エコ・アグリ の里</td> <td>(田) 402</td> <td rowspan="2">244,620</td> <td>市1/4 61,155</td> </tr> <tr> <td>(畑) 1,595</td> <td>県1/4 61,155</td> </tr> <tr> <td rowspan="2">小沼緑地 保全会</td> <td>(田) 2,164</td> <td rowspan="2">493,524</td> <td>国1/2 122,310</td> </tr> <tr> <td>(畑) 963</td> <td>市1/4 123,381</td> </tr> <tr> <td rowspan="2">田むぎ グリーン 保全会</td> <td>(田) 613</td> <td rowspan="2">550,656</td> <td>県1/4 123,381</td> </tr> <tr> <td>(畑) 4,077</td> <td>国1/2 246,762</td> </tr> <tr> <td></td> <td></td> <td></td> <td>市1/4 137,664</td> </tr> <tr> <td></td> <td></td> <td></td> <td>県1/4 137,664</td> </tr> <tr> <td></td> <td></td> <td></td> <td>国1/2 275,328</td> </tr> </tbody> </table>	対象組織	交付対象面積(a)	全体交付金(円)	負担区分(円)	厚貝エコ・アグリ の里	(田) 402	439,600	市1/4 109,900	(畑) 1,595	県1/4 109,900	小沼緑地 保全会	(田) 2,164	841,800	国1/2 219,800	(畑) 963	市1/4 210,450	田むぎ グリーン 保全会	(田) 613	999,300	県1/4 210,450	(畑) 4,077	国1/2 420,900	桜沢地区 農地・水 保全委員会	(田) 1,724	553,600	市1/4 249,825	(畑) 182	県1/4 249,825	替佐緑の 保全会	(田) 939	318,300	国1/2 499,650	(畑) 183	市1/4 138,400	岩船農振 区域保全会	(田) 39	90,700	県1/4 138,400	(畑) 395	国1/2 276,800	大俣地域 資源保全会	(田) 1,091	359,500	市1/4 79,575	(畑) 161	県1/4 79,575	北信州地域 保全会	(田) 21,908	11,075,800	国1/2 159,150	(畑) 22,517	市1/4 22,675	西部水土里 の会	(田) 0	2,981,600	県1/4 22,675	(畑) 14,908	国1/2 45,350	滝乃沢 保全会	(田) 660	700,400	市1/4 89,875	(畑) 2512	県1/4 89,875	中野みどり の会	(田) 0	3,655,200	国1/2 179,750	(畑) 18,284	市1/4 2,768,950	岩井東 保全会	(田) 0	236,400	県1/4 2,768,950	(畑) 1,182	国1/2 5,537,900	計	(田) 29,540	22,252,200	市1/4 745,400	(畑) 66,959	県1/4 745,400				国1/2 1,490,800				市1/4 175,100				県1/4 175,100				国1/2 350,200				市1/4 913,800				県1/4 913,800				国1/2 1,827,600				市1/4 59,100				県1/4 59,100				国1/2 118,200				市1/4 5,563,050				県1/4 5,563,050				国1/2 11,126,100	対象組織	交付対象面積(a)	全体交付金(円)	負担区分(円)	厚貝エコ・アグリ の里	(田) 402	244,620	市1/4 61,155	(畑) 1,595	県1/4 61,155	小沼緑地 保全会	(田) 2,164	493,524	国1/2 122,310	(畑) 963	市1/4 123,381	田むぎ グリーン 保全会	(田) 613	550,656	県1/4 123,381	(畑) 4,077	国1/2 246,762				市1/4 137,664				県1/4 137,664				国1/2 275,328
対象組織	交付対象面積(a)	全体交付金(円)	負担区分(円)																																																																																																																																																																								
厚貝エコ・アグリ の里	(田) 402	439,600	市1/4 109,900																																																																																																																																																																								
	(畑) 1,595		県1/4 109,900																																																																																																																																																																								
小沼緑地 保全会	(田) 2,164	841,800	国1/2 219,800																																																																																																																																																																								
	(畑) 963		市1/4 210,450																																																																																																																																																																								
田むぎ グリーン 保全会	(田) 613	999,300	県1/4 210,450																																																																																																																																																																								
	(畑) 4,077		国1/2 420,900																																																																																																																																																																								
桜沢地区 農地・水 保全委員会	(田) 1,724	553,600	市1/4 249,825																																																																																																																																																																								
	(畑) 182		県1/4 249,825																																																																																																																																																																								
替佐緑の 保全会	(田) 939	318,300	国1/2 499,650																																																																																																																																																																								
	(畑) 183		市1/4 138,400																																																																																																																																																																								
岩船農振 区域保全会	(田) 39	90,700	県1/4 138,400																																																																																																																																																																								
	(畑) 395		国1/2 276,800																																																																																																																																																																								
大俣地域 資源保全会	(田) 1,091	359,500	市1/4 79,575																																																																																																																																																																								
	(畑) 161		県1/4 79,575																																																																																																																																																																								
北信州地域 保全会	(田) 21,908	11,075,800	国1/2 159,150																																																																																																																																																																								
	(畑) 22,517		市1/4 22,675																																																																																																																																																																								
西部水土里 の会	(田) 0	2,981,600	県1/4 22,675																																																																																																																																																																								
	(畑) 14,908		国1/2 45,350																																																																																																																																																																								
滝乃沢 保全会	(田) 660	700,400	市1/4 89,875																																																																																																																																																																								
	(畑) 2512		県1/4 89,875																																																																																																																																																																								
中野みどり の会	(田) 0	3,655,200	国1/2 179,750																																																																																																																																																																								
	(畑) 18,284		市1/4 2,768,950																																																																																																																																																																								
岩井東 保全会	(田) 0	236,400	県1/4 2,768,950																																																																																																																																																																								
	(畑) 1,182		国1/2 5,537,900																																																																																																																																																																								
計	(田) 29,540	22,252,200	市1/4 745,400																																																																																																																																																																								
	(畑) 66,959		県1/4 745,400																																																																																																																																																																								
			国1/2 1,490,800																																																																																																																																																																								
			市1/4 175,100																																																																																																																																																																								
			県1/4 175,100																																																																																																																																																																								
			国1/2 350,200																																																																																																																																																																								
			市1/4 913,800																																																																																																																																																																								
			県1/4 913,800																																																																																																																																																																								
			国1/2 1,827,600																																																																																																																																																																								
			市1/4 59,100																																																																																																																																																																								
			県1/4 59,100																																																																																																																																																																								
			国1/2 118,200																																																																																																																																																																								
			市1/4 5,563,050																																																																																																																																																																								
			県1/4 5,563,050																																																																																																																																																																								
			国1/2 11,126,100																																																																																																																																																																								
対象組織	交付対象面積(a)	全体交付金(円)	負担区分(円)																																																																																																																																																																								
厚貝エコ・アグリ の里	(田) 402	244,620	市1/4 61,155																																																																																																																																																																								
	(畑) 1,595		県1/4 61,155																																																																																																																																																																								
小沼緑地 保全会	(田) 2,164	493,524	国1/2 122,310																																																																																																																																																																								
	(畑) 963		市1/4 123,381																																																																																																																																																																								
田むぎ グリーン 保全会	(田) 613	550,656	県1/4 123,381																																																																																																																																																																								
	(畑) 4,077		国1/2 246,762																																																																																																																																																																								
			市1/4 137,664																																																																																																																																																																								
			県1/4 137,664																																																																																																																																																																								
			国1/2 275,328																																																																																																																																																																								

6 款 農林水産業費

項 目	事 業 名	事 業 費 (単位 円)	主 要 事 業 の 実 績 及 び 成 果 (事 業 内 容 及 び 成 果)			
			桜沢地区 農地・水 保全委員会	(田) 1,724 (畑) 182	271,168	市1/4 67,792 県1/4 67,792 国1/2 135,584
			替佐緑の 保全会	(田) 939 (畑) 183	188,784	市1/4 47,196 県1/4 47,196 国1/2 94,392
			大保地域 資源保全会	(田) 1,091 (畑) 161	213,768	市1/4 53,442 県1/4 53,442 国1/2 106,884
			岩井東 保全会	(田) 0 (畑) 1,182	141,840	市1/4 35,460 県1/4 35,460 国1/2 70,920
			計	(田) 6,933 (畑) 8,343	2,104,360	市1/4 526,090 県1/4 526,090 国1/2 1,052,180
			＜資源向上支払交付金(長寿命化)＞			
			対象組織	交付対象面積(a)	全体交付金(円)	負担区分(円)
			厚具エコ・ アグリノ里	(田) 402 (畑) 1,595	404,000	市1/4 101,000 県1/4 101,000 国1/2 202,000
			大保地域 資源保全会	(田) 1,091 (畑) 161	410,000	市1/4 102,500 県1/4 102,500 国1/2 205,000
			北信地域 保全会	(田) 21,908 (畑) 22,517	11,405,000	市1/4 2,851,250 県1/4 2,851,250 国1/2 5,702,500
			西部水土里 の会	(田) 0 (畑) 14,908	2,445,000	市1/4 611,250 県1/4 611,250 国1/2 1,222,500
			替佐緑の 保全会	(田) 939 (畑) 183	361,000	市1/4 90,250 県1/4 90,250 国1/2 180,500
			中野みどり の会	(田) 0 (畑) 18,284	2,997,528	市1/4 749,382 県1/4 749,382 国1/2 1,498,764
			計	(田) 24,340 (畑) 57,648	18,022,528	市1/4 4,505,632 県1/4 4,505,632 国1/2 9,011,264
	土地改良施設維持 管 理 事 業 費	39,730,000	◎ 土地改良事業の地元負担金軽減のため、費用の一部を補助した。			
		国	0			
		県	0			
		市債	31,700,000			
		他	4,187,500			
		一財	3,842,500			
			＜土地改良施設維持管理事業補助金＞			
			改良区	事業内容	補助金額(円)	
			中野市西部 土地改良区	スプリンクラー嵩上げ	185,000	
			中野市西部 土地改良区	排泥工バルブ交換	166,000	
			中野市豊井 土地改良区	揚水ポンプ修繕	856,000	
			計		1,207,000	

6 款 農林水産業費

項 目	事 業 名	事 業 費 (単位 円)	主 要 事 業 の 実 績 及 び 成 果 (事 業 内 容 及 び 成 果)																					
			<p>< 県営土地改良事業負担金 ></p> <table border="1"> <thead> <tr> <th>改良区</th> <th>事業内容</th> <th>負担金額(円)</th> </tr> </thead> <tbody> <tr> <td>中野</td> <td>県営かんがい排水事業</td> <td>2,000,000</td> </tr> <tr> <td>八ヶ郷</td> <td>県営かんがい排水事業</td> <td>3,750,000</td> </tr> <tr> <td>中野西部</td> <td>県営畑地帯総合土地改良事業</td> <td>9,000,000</td> </tr> <tr> <td>大沼池</td> <td>県営かんがい排水事業</td> <td>10,500,000</td> </tr> <tr> <td>永田</td> <td>県営農村地域防災減災事業 (ため池地震対策)</td> <td>13,200,000</td> </tr> <tr> <td colspan="2">計</td> <td>38,450,000</td> </tr> </tbody> </table>	改良区	事業内容	負担金額(円)	中野	県営かんがい排水事業	2,000,000	八ヶ郷	県営かんがい排水事業	3,750,000	中野西部	県営畑地帯総合土地改良事業	9,000,000	大沼池	県営かんがい排水事業	10,500,000	永田	県営農村地域防災減災事業 (ため池地震対策)	13,200,000	計		38,450,000
改良区	事業内容	負担金額(円)																						
中野	県営かんがい排水事業	2,000,000																						
八ヶ郷	県営かんがい排水事業	3,750,000																						
中野西部	県営畑地帯総合土地改良事業	9,000,000																						
大沼池	県営かんがい排水事業	10,500,000																						
永田	県営農村地域防災減災事業 (ため池地震対策)	13,200,000																						
計		38,450,000																						
	土地改良施設維持管理事業費 (繰越明許)	8,650,000	<p>◎ 長野県中野土地改良区が施行した地域農業水利施設ストックマネジメント事業費の一部を補助し、受益者の負担軽減を図った。</p> <table border="1"> <thead> <tr> <th>改良区</th> <th>事業内容</th> <th>負担金額(円)</th> </tr> </thead> <tbody> <tr> <td>長野県中野土地改良区</td> <td>管水路改修工事 L=2,101m</td> <td>7,350,000</td> </tr> </tbody> </table>	改良区	事業内容	負担金額(円)	長野県中野土地改良区	管水路改修工事 L=2,101m	7,350,000															
改良区	事業内容	負担金額(円)																						
長野県中野土地改良区	管水路改修工事 L=2,101m	7,350,000																						
	農業用ため池防災減災対策事業費 (繰越明許)	3,701,500	<p>◎ 市内防災重点ため池のハザードマップを作成し、地域住民の防災意識の向上を図った。</p> <table border="1"> <thead> <tr> <th>地区</th> <th>事業内容</th> <th>事業費(円)</th> </tr> </thead> <tbody> <tr> <td>中野3地区 (七曲池、屋地谷池、赤坂ため池、1号ため池、荒山ため池)</td> <td>ハザードマップ 作成業務委託 一式</td> <td>3,465,000</td> </tr> <tr> <td>中野3地区 (七曲池、屋地谷池、赤坂ため池、1号ため池、荒山ため池)</td> <td>ハザードマップ 印刷製本費</td> <td>236,500</td> </tr> </tbody> </table>	地区	事業内容	事業費(円)	中野3地区 (七曲池、屋地谷池、赤坂ため池、1号ため池、荒山ため池)	ハザードマップ 作成業務委託 一式	3,465,000	中野3地区 (七曲池、屋地谷池、赤坂ため池、1号ため池、荒山ため池)	ハザードマップ 印刷製本費	236,500												
地区	事業内容	事業費(円)																						
中野3地区 (七曲池、屋地谷池、赤坂ため池、1号ため池、荒山ため池)	ハザードマップ 作成業務委託 一式	3,465,000																						
中野3地区 (七曲池、屋地谷池、赤坂ため池、1号ため池、荒山ため池)	ハザードマップ 印刷製本費	236,500																						
(2) 林業費																								
1 林業振興費	林業振興事業費	426,050	<p>◎ 林業振興のため、各種団体との連携強化を図った。</p> <p>◎ 間伐材の利用推進を図るため、ペレットストーブの導入に対し補助金の交付を行った。</p> <p>・ 木質バイオマス循環利用普及促進事業補助金</p> <table border="1"> <thead> <tr> <th>事業主体</th> <th>事業内容</th> <th>事業費(円)</th> <th>負担区分(円)</th> </tr> </thead> <tbody> <tr> <td>2人 (個人)</td> <td>ペレット ストーブ 2基</td> <td>1,173,000</td> <td>市 50,000 県 150,000 事業主体 973,000</td> </tr> </tbody> </table>	事業主体	事業内容	事業費(円)	負担区分(円)	2人 (個人)	ペレット ストーブ 2基	1,173,000	市 50,000 県 150,000 事業主体 973,000													
事業主体	事業内容	事業費(円)	負担区分(円)																					
2人 (個人)	ペレット ストーブ 2基	1,173,000	市 50,000 県 150,000 事業主体 973,000																					
		<table border="1"> <tbody> <tr> <td>国</td> <td>0</td> </tr> <tr> <td>県</td> <td>150,000</td> </tr> <tr> <td>市債</td> <td>0</td> </tr> <tr> <td>他</td> <td>0</td> </tr> <tr> <td>一財</td> <td>276,050</td> </tr> </tbody> </table>	国	0	県	150,000	市債	0	他	0	一財	276,050												
国	0																							
県	150,000																							
市債	0																							
他	0																							
一財	276,050																							

6 款 農林水産業費

項 目	事 業 名	事 業 費 (単位 円)	主 要 事 業 の 実 績 及 び 成 果 (事 業 内 容 及 び 成 果)																				
	森林病虫害防除 対策事業費	407,000	<p>◎ 松くい虫による被害のまん延を防止するため、被害木を早期に伐倒、駆除した。</p> <table border="1"> <thead> <tr> <th>実施区域</th> <th>事業内容</th> <th>事業費(円)</th> <th>負担区分(円)</th> </tr> </thead> <tbody> <tr> <td>市内山林一円</td> <td>被害木の伐倒 くん蒸駆除 10.26m³</td> <td>407,000</td> <td>市 122,100 県 284,900</td> </tr> </tbody> </table>	実施区域	事業内容	事業費(円)	負担区分(円)	市内山林一円	被害木の伐倒 くん蒸駆除 10.26m ³	407,000	市 122,100 県 284,900												
		実施区域		事業内容	事業費(円)	負担区分(円)																	
		市内山林一円		被害木の伐倒 くん蒸駆除 10.26m ³	407,000	市 122,100 県 284,900																	
		国		0																			
		県		284,900																			
市債	0																						
他	0																						
一財	122,100																						
	多目的森林公園 管理事業費	307,596	<p>◎ 多目的森林公園の維持管理のため、遊歩道の整備等を行った。</p> <table border="1"> <thead> <tr> <th>実施区域</th> <th>事業内容</th> <th>事業費(円)</th> <th>負担区分(円)</th> </tr> </thead> <tbody> <tr> <td>間山 建応の森遊歩道 杉の森遊歩道</td> <td>林内遊歩道等 適正管理委託</td> <td>307,596</td> <td>市 307,596</td> </tr> </tbody> </table>	実施区域	事業内容	事業費(円)	負担区分(円)	間山 建応の森遊歩道 杉の森遊歩道	林内遊歩道等 適正管理委託	307,596	市 307,596												
		実施区域		事業内容	事業費(円)	負担区分(円)																	
		間山 建応の森遊歩道 杉の森遊歩道		林内遊歩道等 適正管理委託	307,596	市 307,596																	
		国		0																			
		県		0																			
市債	0																						
他	0																						
一財	307,596																						
	林道整備事業費	13,981,748	<p>◎ 森林作業の合理化を図り、林道及び作業道の整備、改良工事等を行った。</p> <table border="1"> <thead> <tr> <th>実施区域</th> <th>事業内容</th> <th>事業費(円)</th> <th>負担区分(円)</th> </tr> </thead> <tbody> <tr> <td>林道間山 桜沢線等</td> <td>維持修繕等</td> <td>563,970</td> <td>市 563,970</td> </tr> </tbody> </table> <p>◎ 落石被害のあった林道の改良工事を実施するとともに、工事の監理委託を行った。</p> <table border="1"> <thead> <tr> <th>実施区域</th> <th>事業内容</th> <th>事業費(円)</th> <th>負担区分(円)</th> </tr> </thead> <tbody> <tr> <td>林道矢崎線</td> <td>設計監理一式</td> <td>501,600</td> <td>市 501,600</td> </tr> <tr> <td>林道矢崎線</td> <td>法面改良 工事 L=18m</td> <td>12,540,000</td> <td>市 8,653,000 国・県 3,887,000</td> </tr> </tbody> </table>	実施区域	事業内容	事業費(円)	負担区分(円)	林道間山 桜沢線等	維持修繕等	563,970	市 563,970	実施区域	事業内容	事業費(円)	負担区分(円)	林道矢崎線	設計監理一式	501,600	市 501,600	林道矢崎線	法面改良 工事 L=18m	12,540,000	市 8,653,000 国・県 3,887,000
		実施区域		事業内容	事業費(円)	負担区分(円)																	
		林道間山 桜沢線等		維持修繕等	563,970	市 563,970																	
		実施区域		事業内容	事業費(円)	負担区分(円)																	
		林道矢崎線		設計監理一式	501,600	市 501,600																	
		林道矢崎線		法面改良 工事 L=18m	12,540,000	市 8,653,000 国・県 3,887,000																	
		国		3,762,000																			
		県		125,400																			
		市債		7,700,000																			
		他		0																			
一財	2,394,348																						
	森林整備地域活動 支援事業費	6,593,000	<p>◎ 森林整備を進めるため、森林境界案の作成及び森林境界の明確化に取り組む事業体への支援を行った。</p> <table border="1"> <thead> <tr> <th>区 分</th> <th>事業費(円)</th> <th>負担区分(円)</th> </tr> </thead> <tbody> <tr> <td>森林境界案の作成</td> <td>2,625,000</td> <td>市 0 国・県 2,625,000</td> </tr> <tr> <td>森林境界の明確化</td> <td>2,976,000</td> <td>市 992,000 国・県 1,984,000</td> </tr> </tbody> </table>	区 分	事業費(円)	負担区分(円)	森林境界案の作成	2,625,000	市 0 国・県 2,625,000	森林境界の明確化	2,976,000	市 992,000 国・県 1,984,000											
		区 分		事業費(円)	負担区分(円)																		
		森林境界案の作成		2,625,000	市 0 国・県 2,625,000																		
		森林境界の明確化		2,976,000	市 992,000 国・県 1,984,000																		
		国		4,609,000																			
県	992,000																						
市債	0																						
他	0																						
一財	992,000																						
	野生鳥獣対策 事業費	634,554	<p>◎ 有害鳥獣駆除を通年で行い、農林生産物の安定を図るため、有害鳥獣駆除の実施及び有害鳥獣駆除を行うための射撃講習会等に必要経費を負担した。</p> <table border="1"> <thead> <tr> <th>区 分</th> <th>事業費(円)</th> <th>負担区分(円)</th> </tr> </thead> <tbody> <tr> <td>有害鳥獣対策負担金</td> <td>280,000</td> <td>市 280,000</td> </tr> <tr> <td>射撃講習会負担金</td> <td>240,000</td> <td>市 240,000</td> </tr> </tbody> </table> <p>◎ 有害鳥獣駆除の実施にあたり、錯誤捕獲してしまったツキノワグマの放獣を行った。</p> <table border="1"> <thead> <tr> <th>区 分</th> <th>事業費(円)</th> <th>負担区分(円)</th> </tr> </thead> <tbody> <tr> <td>ツキノワグマ 学習放獣事業</td> <td>112,471</td> <td>市 56,471 県 56,000</td> </tr> </tbody> </table>	区 分	事業費(円)	負担区分(円)	有害鳥獣対策負担金	280,000	市 280,000	射撃講習会負担金	240,000	市 240,000	区 分	事業費(円)	負担区分(円)	ツキノワグマ 学習放獣事業	112,471	市 56,471 県 56,000					
		区 分		事業費(円)	負担区分(円)																		
		有害鳥獣対策負担金		280,000	市 280,000																		
		射撃講習会負担金		240,000	市 240,000																		
		区 分		事業費(円)	負担区分(円)																		
		ツキノワグマ 学習放獣事業		112,471	市 56,471 県 56,000																		
		国		0																			
		県		56,000																			
		市債		0																			
		他		0																			
一財	578,554																						

6 款 農林水産業費

項目	事業名	事業費 (単位 円)	主要事業の実績及び成果 (事業内容及び成果)			
	みんなで支える 森林づくり事業費	3,597,393	◎ 森林緩衝帯整備を実施し、野生鳥獣による農作物被害の軽減を図った。			
		国		0		
		県		2,733,000		
		市債		0		
		他		0		
	一財	864,393	◎ 林内遊歩道の整備及び木製ステップ等の修繕を実施し、市民の憩いの空間の機能向上を図った。			
	森林環境整備 事業費	13,529,954	国	0		
			県	0		
			市債	0		
			他	0		
			一財	13,529,954		
		◎ 森林環境譲与税基金 森林環境譲与税を将来の森林整備事業に活用するため基金を設置し積立てた。 (単位:円)	令和元年度末 現在高	本年度 積立額	本年度 取崩額	令和2年度末 現在高
			6,364,000	12,204,544	0	18,568,544
			◎ 森林経営管理制度市町村実施方針策定事業 森林経営管理制度の候補森林を絞り込むため、市の特性を反映させた、森林基本情報の図面等を作成した。			
			事業名	事業費(円)	負担区分(円)	
令和2年度森林経営管理制度市町村実施方針策定事業			1,325,410	市 1,325,410		
令和元年台風 第19号災害関連 事業費 (繰越明許)	66,242,400	国	47,316,000			
		県	0			
		市債	0			
		他	0			
		一財	18,926,400			
◎ 中野市特用林産施設災害復旧対策事業(繰越明許) 令和元年東日本台風により、被害を受けた特用林産施設の所有者が被害復旧に要した費用に対し、補助金の交付を行った。	事業主体	事業内容	事業費(円)	負担区分(円)		
	5者 (施行箇所 13か所)	被災した特用 林産施設の 復旧	66,242,400	市 18,926,400 国 47,316,000		

7款 商 工 費

項 目	事 業 名	事 業 費 (単位 円)	主 要 事 業 の 実 績 及 び 成 果 (事 業 内 容 及 び 成 果)												
(1) 商 工 費															
1 商工総務費	商工総務事務費	<table border="1"> <tr> <td colspan="2">137,783</td> </tr> <tr> <td>国</td> <td>0</td> </tr> <tr> <td>県</td> <td>0</td> </tr> <tr> <td>市債</td> <td>0</td> </tr> <tr> <td>他</td> <td>24,100</td> </tr> <tr> <td>一財</td> <td>113,683</td> </tr> </table>	137,783		国	0	県	0	市債	0	他	24,100	一財	113,683	◎ 商工業の振興に寄与するため、情報収集を行った。
137,783															
国	0														
県	0														
市債	0														
他	24,100														
一財	113,683														
2 商工振興費	商工業振興事業費	<table border="1"> <tr> <td colspan="2">114,409,299</td> </tr> <tr> <td>国</td> <td>39,729,944</td> </tr> <tr> <td>県</td> <td>16,233,000</td> </tr> <tr> <td>市債</td> <td>0</td> </tr> <tr> <td>他</td> <td>0</td> </tr> <tr> <td>一財</td> <td>58,446,355</td> </tr> </table>	114,409,299		国	39,729,944	県	16,233,000	市債	0	他	0	一財	58,446,355	<p>◎ 市内中小企業の四半期ごとの景況動向調査の実施と、景気低迷による諸問題に対する相談事業を、信州中野商工会議所に委託した。 ・調査実施事業所 20 社</p> <p>◎ 中小企業者の能力開発、人材育成、企業振興等を促進するため、講演会等の開催を信州中野商工会議所に委託した。 ・講演会等 12 回 参加人数 132 人</p> <p>◎ 商工業者の経営力の向上を図るため、企業個別診断等の経営指導及び生産技術者の養成、省力化等の指導を信州中野商工会議所に委託した。 ・巡回指導 154 件 ・窓口指導 901 件 ・創業指導 14 件</p> <p>◎ 中小企業者の経営改善、その他経営上の諸問題について、経済アドバイザーの企業巡回等による助言及び指導を信州中野商工会議所に委託した。 ・情報提供 延べ 52 件 ・相談 6 回 7 件</p> <p>◎ 中小企業の技術開発並びに人材育成、能力開発及び企業振興を促進し体質強化を図るため、特許等の取得に対し経費の一部を助成した。 1 社 106,790 円</p> <p>◎ 中小企業における人材育成を図るため、公的研修等の受講費の一部を助成した。 9 名 178,225 円</p> <p>◎ 市内商工業の発展及び活性化を図るため、地域経済活動の拠点となる信州中野商工会議所の会館の改修に必要な費用に対して、補助金を交付した。 44,979,960 円</p> <p>◎ 新型コロナウイルス感染症の拡大により、事業活動に大きな支障を来している市内事業者を支援するため、信州中野商工会議所による信州なかの未来券発行事業に要した経費に対して、補助金を交付した。 40,025,789 円</p> <p>◎ 新型コロナウイルス感染拡大の影響を受けている事業者を支援するため、事業継続給付金を交付した。 30 件 3,000,000 円</p>
114,409,299															
国	39,729,944														
県	16,233,000														
市債	0														
他	0														
一財	58,446,355														

7款 商 工 費

項 目	事 業 名	事 業 費 (単位 円)	主 要 事 業 の 実 績 及 び 成 果 (事 業 内 容 及 び 成 果)																																																																																																									
	工業推進事業費	82,965,480	<p>◎ 高丘工業団地内の工場増設により工場排水量が増加するため、新たな排水路を増設した。 31,075,000 円</p> <p>◎ 企業育成と工場立地の促進を図るため、条例に基づき助成金を交付した。 ・対象企業 8社 49,061,000 円</p>																																																																																																									
		<table border="1"> <tr><td>国</td><td>0</td></tr> <tr><td>県</td><td>0</td></tr> <tr><td>市債</td><td>0</td></tr> <tr><td>他</td><td>33,000</td></tr> <tr><td>一財</td><td>82,932,480</td></tr> </table>		国	0	県	0	市債	0	他	33,000	一財	82,932,480																																																																																															
国	0																																																																																																											
県	0																																																																																																											
市債	0																																																																																																											
他	33,000																																																																																																											
一財	82,932,480																																																																																																											
	金融対策事業費	295,502,156	<p>◎ 融資資金の預託・保証料の助成による金融支援を行い、経営の安定と向上を図った。 市制度資金預託金 264,000,000 円 ・中小企業振興資金預託状況 (単位：千円)</p> <table border="1"> <thead> <tr> <th>金融機関名</th> <th>預託金額</th> <th>融資枠</th> </tr> </thead> <tbody> <tr><td>八十二銀行中野支店</td><td>9,000</td><td>45,000</td></tr> <tr><td>長野銀行中野支店</td><td>3,000</td><td>15,000</td></tr> <tr><td>長野信用金庫中野支店</td><td>3,000</td><td>15,000</td></tr> <tr><td>長野県信用組合中野支店</td><td>3,000</td><td>15,000</td></tr> <tr><td>長野県信用組合中野西支店</td><td>0</td><td>0</td></tr> <tr><td>合 計</td><td>18,000</td><td>90,000</td></tr> </tbody> </table> <p>・小企業特別小口資金預託状況 (単位：千円)</p> <table border="1"> <thead> <tr> <th>金融機関名</th> <th>預託金額</th> <th>融資枠</th> </tr> </thead> <tbody> <tr><td>八十二銀行中野支店</td><td>9,000</td><td>45,000</td></tr> <tr><td>長野銀行中野支店</td><td>3,000</td><td>15,000</td></tr> <tr><td>長野信用金庫中野支店</td><td>7,000</td><td>35,000</td></tr> <tr><td>長野県信用組合中野支店</td><td>3,000</td><td>15,000</td></tr> <tr><td>長野県信用組合中野西支店</td><td>1,000</td><td>5,000</td></tr> <tr><td>合 計</td><td>23,000</td><td>115,000</td></tr> </tbody> </table> <p>・経営安定対策資金預託状況 (単位：千円)</p> <table border="1"> <thead> <tr> <th>金融機関名</th> <th>預託金額</th> <th>融資枠</th> </tr> </thead> <tbody> <tr><td>八十二銀行中野支店</td><td>59,000</td><td>295,000</td></tr> <tr><td>長野銀行中野支店</td><td>23,000</td><td>115,000</td></tr> <tr><td>長野信用金庫中野支店</td><td>62,000</td><td>310,000</td></tr> <tr><td>長野県信用組合中野支店</td><td>52,000</td><td>260,000</td></tr> <tr><td>長野県信用組合中野西支店</td><td>7,000</td><td>35,000</td></tr> <tr><td>合 計</td><td>203,000</td><td>1,015,000</td></tr> </tbody> </table> <p>・原油・原材料高対策資金預託状況 (単位：千円)</p> <table border="1"> <thead> <tr> <th>金融機関名</th> <th>預託金額</th> <th>融資枠</th> </tr> </thead> <tbody> <tr><td>八十二銀行中野支店</td><td>1,000</td><td>5,000</td></tr> <tr><td>長野銀行中野支店</td><td>1,000</td><td>5,000</td></tr> <tr><td>長野信用金庫中野支店</td><td>1,000</td><td>5,000</td></tr> <tr><td>長野県信用組合中野支店</td><td>1,000</td><td>5,000</td></tr> <tr><td>長野県信用組合中野西支店</td><td>0</td><td>0</td></tr> <tr><td>合 計</td><td>4,000</td><td>20,000</td></tr> </tbody> </table> <p>・東日本大震災緊急支援資金預託状況 (単位：千円)</p> <table border="1"> <thead> <tr> <th>金融機関名</th> <th>預託金額</th> <th>融資枠</th> </tr> </thead> <tbody> <tr><td>八十二銀行中野支店</td><td>4,000</td><td>20,000</td></tr> <tr><td>長野銀行中野支店</td><td>0</td><td>0</td></tr> <tr><td>長野信用金庫中野支店</td><td>5,000</td><td>25,000</td></tr> <tr><td>長野県信用組合中野支店</td><td>7,000</td><td>35,000</td></tr> <tr><td>長野県信用組合中野西支店</td><td>0</td><td>0</td></tr> <tr><td>合 計</td><td>16,000</td><td>80,000</td></tr> </tbody> </table>	金融機関名	預託金額	融資枠	八十二銀行中野支店	9,000	45,000	長野銀行中野支店	3,000	15,000	長野信用金庫中野支店	3,000	15,000	長野県信用組合中野支店	3,000	15,000	長野県信用組合中野西支店	0	0	合 計	18,000	90,000	金融機関名	預託金額	融資枠	八十二銀行中野支店	9,000	45,000	長野銀行中野支店	3,000	15,000	長野信用金庫中野支店	7,000	35,000	長野県信用組合中野支店	3,000	15,000	長野県信用組合中野西支店	1,000	5,000	合 計	23,000	115,000	金融機関名	預託金額	融資枠	八十二銀行中野支店	59,000	295,000	長野銀行中野支店	23,000	115,000	長野信用金庫中野支店	62,000	310,000	長野県信用組合中野支店	52,000	260,000	長野県信用組合中野西支店	7,000	35,000	合 計	203,000	1,015,000	金融機関名	預託金額	融資枠	八十二銀行中野支店	1,000	5,000	長野銀行中野支店	1,000	5,000	長野信用金庫中野支店	1,000	5,000	長野県信用組合中野支店	1,000	5,000	長野県信用組合中野西支店	0	0	合 計	4,000	20,000	金融機関名	預託金額	融資枠	八十二銀行中野支店	4,000	20,000	長野銀行中野支店	0	0	長野信用金庫中野支店	5,000	25,000	長野県信用組合中野支店	7,000	35,000	長野県信用組合中野西支店	0	0	合 計	16,000	80,000
	金融機関名	預託金額		融資枠																																																																																																								
八十二銀行中野支店	9,000	45,000																																																																																																										
長野銀行中野支店	3,000	15,000																																																																																																										
長野信用金庫中野支店	3,000	15,000																																																																																																										
長野県信用組合中野支店	3,000	15,000																																																																																																										
長野県信用組合中野西支店	0	0																																																																																																										
合 計	18,000	90,000																																																																																																										
金融機関名	預託金額	融資枠																																																																																																										
八十二銀行中野支店	9,000	45,000																																																																																																										
長野銀行中野支店	3,000	15,000																																																																																																										
長野信用金庫中野支店	7,000	35,000																																																																																																										
長野県信用組合中野支店	3,000	15,000																																																																																																										
長野県信用組合中野西支店	1,000	5,000																																																																																																										
合 計	23,000	115,000																																																																																																										
金融機関名	預託金額	融資枠																																																																																																										
八十二銀行中野支店	59,000	295,000																																																																																																										
長野銀行中野支店	23,000	115,000																																																																																																										
長野信用金庫中野支店	62,000	310,000																																																																																																										
長野県信用組合中野支店	52,000	260,000																																																																																																										
長野県信用組合中野西支店	7,000	35,000																																																																																																										
合 計	203,000	1,015,000																																																																																																										
金融機関名	預託金額	融資枠																																																																																																										
八十二銀行中野支店	1,000	5,000																																																																																																										
長野銀行中野支店	1,000	5,000																																																																																																										
長野信用金庫中野支店	1,000	5,000																																																																																																										
長野県信用組合中野支店	1,000	5,000																																																																																																										
長野県信用組合中野西支店	0	0																																																																																																										
合 計	4,000	20,000																																																																																																										
金融機関名	預託金額	融資枠																																																																																																										
八十二銀行中野支店	4,000	20,000																																																																																																										
長野銀行中野支店	0	0																																																																																																										
長野信用金庫中野支店	5,000	25,000																																																																																																										
長野県信用組合中野支店	7,000	35,000																																																																																																										
長野県信用組合中野西支店	0	0																																																																																																										
合 計	16,000	80,000																																																																																																										
		<table border="1"> <tr><td>国</td><td>17,868,357</td></tr> <tr><td>県</td><td>0</td></tr> <tr><td>市債</td><td>0</td></tr> <tr><td>他</td><td>268,769,491</td></tr> <tr><td>一財</td><td>8,864,308</td></tr> </table>	国	17,868,357	県	0	市債	0	他	268,769,491	一財	8,864,308																																																																																																
国	17,868,357																																																																																																											
県	0																																																																																																											
市債	0																																																																																																											
他	268,769,491																																																																																																											
一財	8,864,308																																																																																																											

7款 商 工 費

項 目	事 業 名	事 業 費 (単位 円)	主 要 事 業 の 実 績 及 び 成 果 (事 業 内 容 及 び 成 果)																																																																								
		<p>・各制度資金利用状況</p> <table border="1"> <thead> <tr> <th rowspan="2">資 金 名</th> <th rowspan="2">件数(件)</th> <th rowspan="2">金額(千円)</th> <th colspan="2">前年度件数</th> </tr> <tr> <th>件数(件)</th> <th>金額(千円)</th> </tr> </thead> <tbody> <tr> <td>市 制 度 資 金</td> <td>中 小 企 業 振 興</td> <td>0</td> <td>0</td> <td>0</td> </tr> <tr> <td></td> <td>中 小 企 業 近 代 化</td> <td>0</td> <td>0</td> <td>0</td> </tr> <tr> <td></td> <td>小 企 業 特 別 小 口</td> <td>2</td> <td>5,000</td> <td>7</td> </tr> <tr> <td></td> <td>経 営 安 定 対 策</td> <td>46</td> <td>556,600</td> <td>8</td> </tr> <tr> <td></td> <td>原 油 ・ 原 材 料 高 対 策</td> <td>0</td> <td>0</td> <td>0</td> </tr> <tr> <td></td> <td>東 日 本 大 震 災 緊 急 支 援</td> <td>0</td> <td>0</td> <td>0</td> </tr> <tr> <td></td> <td>計</td> <td>48</td> <td>561,600</td> <td>15</td> </tr> <tr> <td>県 制 度 資 金</td> <td>経 営 健 全 化 支 援</td> <td>15</td> <td>485,800</td> <td>9</td> </tr> <tr> <td></td> <td>信 州 創 生 推 進</td> <td>11</td> <td>64,630</td> <td>19</td> </tr> <tr> <td></td> <td>新 事 業 活 性 化</td> <td>0</td> <td>0</td> <td>1</td> </tr> <tr> <td></td> <td>東 日 本 大 震 災 復 興 支 援</td> <td>0</td> <td>0</td> <td>0</td> </tr> <tr> <td></td> <td>計</td> <td>26</td> <td>550,430</td> <td>29</td> </tr> <tr> <td></td> <td>合 計</td> <td>74</td> <td>1,112,030</td> <td>44</td> </tr> </tbody> </table>	資 金 名	件数(件)	金額(千円)	前年度件数		件数(件)	金額(千円)	市 制 度 資 金	中 小 企 業 振 興	0	0	0		中 小 企 業 近 代 化	0	0	0		小 企 業 特 別 小 口	2	5,000	7		経 営 安 定 対 策	46	556,600	8		原 油 ・ 原 材 料 高 対 策	0	0	0		東 日 本 大 震 災 緊 急 支 援	0	0	0		計	48	561,600	15	県 制 度 資 金	経 営 健 全 化 支 援	15	485,800	9		信 州 創 生 推 進	11	64,630	19		新 事 業 活 性 化	0	0	1		東 日 本 大 震 災 復 興 支 援	0	0	0		計	26	550,430	29		合 計	74	1,112,030	44	<p>◎ 新型コロナウイルス感染症の影響を受けて一時的な業況悪化を来している中小企業者の経営安定化を図るため、特別運転資金の融資を受けた中小企業者に対して、利子補給金を交付した。 延べ 83 者 6,176,761 円</p> <p>◎ 制度資金に対する保証料 ・ 市制度資金保証料 15,724,358 円 ・ 県制度資金保証料 9,601,037 円</p>
資 金 名	件数(件)	金額(千円)				前年度件数																																																																					
			件数(件)	金額(千円)																																																																							
市 制 度 資 金	中 小 企 業 振 興	0	0	0																																																																							
	中 小 企 業 近 代 化	0	0	0																																																																							
	小 企 業 特 別 小 口	2	5,000	7																																																																							
	経 営 安 定 対 策	46	556,600	8																																																																							
	原 油 ・ 原 材 料 高 対 策	0	0	0																																																																							
	東 日 本 大 震 災 緊 急 支 援	0	0	0																																																																							
	計	48	561,600	15																																																																							
県 制 度 資 金	経 営 健 全 化 支 援	15	485,800	9																																																																							
	信 州 創 生 推 進	11	64,630	19																																																																							
	新 事 業 活 性 化	0	0	1																																																																							
	東 日 本 大 震 災 復 興 支 援	0	0	0																																																																							
	計	26	550,430	29																																																																							
	合 計	74	1,112,030	44																																																																							
	商店街活性化事業費	5,079,923	<p>◎ 商店街の活性化や誘客等のため、中野市商店会連合会に対して、補助金を交付した。 2,000,000 円</p> <p>◎ 活力と賑わいのある商店街づくりを推進するため、事業者による店舗改修、建物の賃借に要する経費の一部に対して、補助金を交付した。 ・ 中野市店舗改修等支援事業補助金 1,302,000 円</p> <p>◎ 中心市街地（中野陣屋・県庁記念館周辺）に賑わいを創生するため、中野陣屋・県庁記念館特別展開催事業実行委員会に対して、補助金を交付した。 1,000,000 円</p>																																																																								
	まちづくり推進事業費	1,770,000	<p>◎ 魅力ある店づくりを支援するため、信州中野商工会議所に対して、補助金を交付した。 ・ 空き店舗情報発信事業 500,000 円</p> <p>◎ 中野市の食の魅力をPRし、地域産業の振興を図るため、信州中野おごっそフェア実行委員会による「信州中野おごっそフェア」の開催に要した経費に対して、補助金を交付した。 (新型コロナウイルス感染拡大の影響により、例年よりも大幅に規模を縮小して「信州中野ミニおごっそフェア」の開催となった。) ・ 開催場所 ながの東急ライフ（北長野駅前） ・ 開催日 9月26日(土)、27日(日)</p>																																																																								

7款 商工費

項目	事業名	事業費 (単位 円)	主要事業の実績及び成果 (事業内容及び成果)								
	商工業振興施設 管理事業費	11,002,086	◎ 中心商店街の活性化を図るため、中野陣屋・県庁記念館の施設管理を指定管理者の(一財)信州なかの産業・観光公社へ委託し、コミュニティーホール、常設展示室等の企画運営を行った。 ・入館者数 17,464人								
		<table border="1"> <tr><td>国</td><td>0</td></tr> <tr><td>県</td><td>0</td></tr> <tr><td>市債</td><td>0</td></tr> <tr><td>他</td><td>39,000</td></tr> <tr><td>一財</td><td>10,963,086</td></tr> </table>		国	0	県	0	市債	0	他	39,000
国	0										
県	0										
市債	0										
他	39,000										
一財	10,963,086										
	商工業振興施設 維持整備事業費	10,368,383	◎ 旧中心市街地活性化施設を経営を学ぶ実践の場として、「おためし・チャレンジショップ(チャレ陣屋)」として改修した。 2,992,000円 ◎ 商工業の振興を図るため、陣屋前広場公園に隣接した用地を取得した。 6,160,533円								
		<table border="1"> <tr><td>国</td><td>0</td></tr> <tr><td>県</td><td>0</td></tr> <tr><td>市債</td><td>0</td></tr> <tr><td>他</td><td>2,000,000</td></tr> <tr><td>一財</td><td>8,368,383</td></tr> </table>		国	0	県	0	市債	0	他	2,000,000
国	0										
県	0										
市債	0										
他	2,000,000										
一財	8,368,383										
3 観光費	観光振興事業費	18,840,956	◎ 総合観光パンフレットやオリジナルグッズ等を作成し、県内外で行われる観光宣伝キャンペーン等での配布により観光PR及び市の認知度向上を実施した。 ・総合観光パンフレット A4判16頁 増刷 20,000部 ・中野市ドライブマップ 増刷 8,000部 ・オリジナルトートバッグ 増刷 1,000枚 ・山歩きガイド 新規 2,000部 ・SNS配信用動画作成 新規 2本 ◎ 主要駅案内広告、電柱看板広告等を活用した観光宣伝を行った。 ・主要駅案内広告 4箇所 ・電柱看板広告 24箇所 ◎ (一財)信州なかの産業・観光公社に、中野市の観光資源のPRと誘客の推進、広域観光事業の推進、観光宣伝素材の推進に関する事業を委託した。 ◎ 長野県及び信越9市町村広域観光連携会議等が実施する観光PRイベントを活用し、連携宣伝活動により市への誘客に努めた。								
		<table border="1"> <tr><td>国</td><td>0</td></tr> <tr><td>県</td><td>0</td></tr> <tr><td>市債</td><td>0</td></tr> <tr><td>他</td><td>120,000</td></tr> <tr><td>一財</td><td>18,720,956</td></tr> </table>		国	0	県	0	市債	0	他	120,000
国	0										
県	0										
市債	0										
他	120,000										
一財	18,720,956										
	土人形の里づくり 事業費	10,410,240	◎ (一財)信州なかの産業・観光公社に委託し、土人形コンテストの実施、出張絵付け体験教室などを開催し、土人形の里をPRした。 ・土人形絵付けコンテスト出品数 179点 (内訳) 小学校低学年以下の部 30点 小学校高学年の部 70点 一般の部 79点 ◎ 日本土人形資料館において、特別展を開催した。 ・「泰平を願い福呼ぶ土人形展」、「うしと天神様」など計3回。 ◎ 土人形の制作体験などを通じて土人形の振興を図るため、創作土人形工房まちなか交流の家の管理運営を行った。								
		<table border="1"> <tr><td>国</td><td>0</td></tr> <tr><td>県</td><td>0</td></tr> <tr><td>市債</td><td>0</td></tr> <tr><td>他</td><td>735,670</td></tr> <tr><td>一財</td><td>9,674,570</td></tr> </table>		国	0	県	0	市債	0	他	735,670
国	0										
県	0										
市債	0										
他	735,670										
一財	9,674,570										

7款 商工費

項目	事業名	事業費 (単位 円)	主要事業の実績及び成果 (事業内容及び成果)																		
			◎ 創作土人形の制作体験施設等のPRを広告等で実施した。																		
	観光施設管理 事業費	29,650,771	◎ 日本土人形資料館では、中野土人形、全国の土人形を常時展示した。 ・入館者数 2,727人 ◎ 信州中野観光センター、観光会館・日本土人形資料館、晋平の里間山温泉公園ぼんぼこの湯、豊田温泉公園もみじ荘、斑尾高原体験交流施設まだらおの湯及び豊田ふるさと交流館道の駅ふるさと豊田の施設の管理運営を指定管理者へ委託した。 ◎ 浜津ヶ池、高社山登山道、東山公園等が市民の憩いの場となるよう、また観光地として美観に配慮し、整備に努めた。																		
		国 2,296,000																			
		県 0																			
		市債 0																			
		他 1,245,940																			
		一財 26,108,831																			
	観光施設維持 整備事業費	31,229,660	◎ ぼんぼこの湯において、利用者の利便性を図るため、機械設備及び温泉槽の改修を実施した。 ◎ まだらおの湯において、安定したお湯を供給するため、湯張電動バルブの交換工事等を実施した。 ◎ もみじ荘において、利用者の利便性を図るため、和室用机及び椅子を購入した。																		
		国 0																			
		県 0																			
		市債 6,000,000																			
		他 6,247,200																			
		一財 24,982,460																			
4 国際・都市 間交流費	故郷のふるさと 情報発信事業費	277,021,718	◎ 楽園信州オンライン移住セミナー等に参加し、移住希望者に市のPRを行った。(11回) ◎ 市独自にオンラインセミナーを開催し、移住希望者に市のPRを行った。(4回) ◎ オーダーメイド見学ツアーを実施し、移住希望者に市のPRを行った。 ＜オーダーメイド見学ツアー＞ <table border="1" style="width: 100%; border-collapse: collapse;"> <thead> <tr> <th>形式</th> <th>回数(回)</th> <th>延べ参加人数(人)</th> </tr> </thead> <tbody> <tr> <td>現地対面型</td> <td>9</td> <td>15</td> </tr> <tr> <td>オンライン型</td> <td>8</td> <td>9</td> </tr> </tbody> </table> ◎ 移住希望者の就業支援と市内企業等の雇用確保を目的に「移住者受け入れサポート企業」を募集し、登録企業の増加を図った。(新規登録14社) ◎ 空き家バンク事業を実施し、登録物件の増加を図った。(新規登録12件・成約4件) ◎ 空き家バンクに登録された空き家の有効活用に資する事業を実施する者に対し、その経費の一部を補助し、定住を促進するとともに、地域の活性化を図った。 ＜中野市空き家活用等事業補助金＞ <table border="1" style="width: 100%; border-collapse: collapse;"> <thead> <tr> <th>事業名</th> <th>件数(件)</th> <th>補助金額(円)</th> </tr> </thead> <tbody> <tr> <td>空き家活用事業</td> <td>3</td> <td>300,000</td> </tr> <tr> <td>空き家改修事業</td> <td>1</td> <td>400,000</td> </tr> </tbody> </table>	形式	回数(回)	延べ参加人数(人)	現地対面型	9	15	オンライン型	8	9	事業名	件数(件)	補助金額(円)	空き家活用事業	3	300,000	空き家改修事業	1	400,000
		形式		回数(回)	延べ参加人数(人)																
		現地対面型		9	15																
		オンライン型		8	9																
		事業名		件数(件)	補助金額(円)																
		空き家活用事業		3	300,000																
空き家改修事業	1	400,000																			
	国 0																				
	県 0																				
	市債 0																				
	他 275,248,000																				
	一財 1,773,718																				

7款 商工費

項目	事業名	事業費 (単位 円)	主要事業の実績及び成果 (事業内容及び成果)																
			<p>◎ ふるさと寄附金の返礼品の拡充、新規ポータルサイトの運用の開始など、寄附増加の取組を行った。</p> <p><令和2年度ふるさと寄附金実績></p> <table border="1" data-bbox="831 439 1450 504"> <thead> <tr> <th>件数 (件)</th> <th>金額 (円)</th> </tr> </thead> <tbody> <tr> <td>42,561</td> <td>574,325,000</td> </tr> </tbody> </table> <p><人気の返礼品></p> <table border="1" data-bbox="831 562 1407 687"> <thead> <tr> <th>順位</th> <th>品名</th> <th>件数 (件)</th> </tr> </thead> <tbody> <tr> <td>第1位</td> <td>サンふじ家庭用10kg</td> <td>26,410</td> </tr> <tr> <td>第2位</td> <td>シャインマスカット</td> <td>7,368</td> </tr> <tr> <td>第3位</td> <td>ふじ100%りんごジュース</td> <td>1,444</td> </tr> </tbody> </table> <p>◎ インフルエンサーを活用した「信州なかの魅力発信アンバサダー」プロジェクトを実施し、本市の認知度の向上及び魅力発信を図った。</p> <p>◎ SNS (Instagram)を活用した情報発信を行った。</p>	件数 (件)	金額 (円)	42,561	574,325,000	順位	品名	件数 (件)	第1位	サンふじ家庭用10kg	26,410	第2位	シャインマスカット	7,368	第3位	ふじ100%りんごジュース	1,444
件数 (件)	金額 (円)																		
42,561	574,325,000																		
順位	品名	件数 (件)																	
第1位	サンふじ家庭用10kg	26,410																	
第2位	シャインマスカット	7,368																	
第3位	ふじ100%りんごジュース	1,444																	
	ふるさと交流事業	<p>625,000</p> <table border="1" data-bbox="579 996 798 1153"> <tr><td>国</td><td>0</td></tr> <tr><td>県</td><td>0</td></tr> <tr><td>市債</td><td>0</td></tr> <tr><td>他</td><td>0</td></tr> <tr><td>一財</td><td>625,000</td></tr> </table>	国	0	県	0	市債	0	他	0	一財	625,000	◎ 首都圏及び関西の「ふるさと信州中野会」会員に対し、出身者相互の親睦と、本市との繋がり の保持を図るため会員との交流を図るとともに、市内の主な出来事を掲載した「ふるさと情報⑩」の発行や情報発信を委託した。						
国	0																		
県	0																		
市債	0																		
他	0																		
一財	625,000																		
	姉妹都市等交流事業費	<p>23,700</p> <table border="1" data-bbox="579 1276 798 1433"> <tr><td>国</td><td>0</td></tr> <tr><td>県</td><td>0</td></tr> <tr><td>市債</td><td>0</td></tr> <tr><td>他</td><td>0</td></tr> <tr><td>一財</td><td>23,700</td></tr> </table>	国	0	県	0	市債	0	他	0	一財	23,700	◎ 新型コロナウイルス感染症拡大防止の影響及び事態の収束の見通しが立たないことから、交流事業の中止及び市民間の交流事業による補助金申請がなかった。						
国	0																		
県	0																		
市債	0																		
他	0																		
一財	23,700																		

8款 土木費

項目	事業名	事業費 (単位 円)	主要事業の実績及び成果 (事業内容及び成果)								
(1) 土木管理費											
1 土木総務費	土木総務事務費	133,485	◎ 土木総務に係る事務を行った。 ・北永江ポケットパーク、高速道バスストップ清掃管理委託ほか								
		<table border="1"> <tr><td>国</td><td>0</td></tr> <tr><td>県</td><td>0</td></tr> <tr><td>市債</td><td>0</td></tr> <tr><td>他</td><td>600</td></tr> <tr><td>一財</td><td>132,885</td></tr> </table>		国	0	県	0	市債	0	他	600
国	0										
県	0										
市債	0										
他	600										
一財	132,885										
	国県道路整備促進事業費	516,300	◎ 国県道の整備促進を図るため、各種同盟会を通じ、要望活動を実施した。 ・(一)豊田中野線、(一)中野飯山線バイパスの建設促進ほか								
		<table border="1"> <tr><td>国</td><td>0</td></tr> <tr><td>県</td><td>0</td></tr> <tr><td>市債</td><td>0</td></tr> <tr><td>他</td><td>0</td></tr> <tr><td>一財</td><td>516,300</td></tr> </table>		国	0	県	0	市債	0	他	0
国	0										
県	0										
市債	0										
他	0										
一財	516,300										
2 新幹線関連事業対策費	渇水対策事業費	16,385,527	◎ 北陸新幹線高社山トンネル掘削に伴い、岩井区、岩井東区及び田上区で発生した渇水被害に対する恒久対策施設の維持管理を行った。 ・恒久対策施設 送水ポンプ運転電気料 8,571,238 円 ◎ 渇水対策基金								
		<table border="1"> <tr><td>国</td><td>0</td></tr> <tr><td>県</td><td>0</td></tr> <tr><td>市債</td><td>0</td></tr> <tr><td>他</td><td>16,385,527</td></tr> <tr><td>一財</td><td>0</td></tr> </table>		国	0	県	0	市債	0	他	16,385,527
国	0										
県	0										
市債	0										
他	16,385,527										
一財	0										
		(単位：円)									
		令和元年度末現在高	令和2年度積立額	令和2年度取崩額	令和2年度末現在高						
		435,560,537	6,612,612	9,772,915	432,400,234						
3 国土調査費	国土調査事業費	58,777,120	◎ 国土調査事業の実施に伴い、基準点設置、一筆地調査及び調査区素図原図の作成を行った。 ・中野第2-1工区地籍調査業務委託 A= 16 ha 2,860,000 円 ・中野第27-1工区地籍調査業務委託 A= 9 ha 2,805,000 円 ・中野第3工区地籍調査業務委託 A= 20 ha 21,032,000 円 ・中野第4-1工区地籍調査業務委託 A= 19 ha 1,298,000 円								
		<table border="1"> <tr><td>国</td><td>1,720,000</td></tr> <tr><td>県</td><td>19,315,500</td></tr> <tr><td>市債</td><td>0</td></tr> <tr><td>他</td><td>0</td></tr> <tr><td>一財</td><td>37,741,620</td></tr> </table>		国	1,720,000	県	19,315,500	市債	0	他	0
国	1,720,000										
県	19,315,500										
市債	0										
他	0										
一財	37,741,620										
(2) 道路橋梁費											
1 道路橋梁総務費	道路橋梁総務費	1,304,986	◎ 道路橋梁に係る一般管理事務を行った。 ・道路事故損害賠償事務、建設工事積算システム賃借事務ほか								
		<table border="1"> <tr><td>国</td><td>0</td></tr> <tr><td>県</td><td>0</td></tr> <tr><td>市債</td><td>0</td></tr> <tr><td>他</td><td>57,300</td></tr> <tr><td>一財</td><td>1,247,686</td></tr> </table>		国	0	県	0	市債	0	他	57,300
国	0										
県	0										
市債	0										
他	57,300										
一財	1,247,686										

8款 土木費

項目	事業名	事業費 (単位 円)	主要事業の実績及び成果 (事業内容及び成果)																																				
2 道路台帳費	道路台帳整備事業費	8,373,000	◎ 新設改良等に伴う道路台帳の整備を行った。 ・道路台帳補正箇所 59 路線 ・道路台帳補正延長 1,825 m ◎ 市道の現況 (令和3年3月31日現在)																																				
		国		0																																			
		県		0																																			
		市債		0																																			
		他		0																																			
		一財		8,373,000																																			
			<table border="1"> <thead> <tr> <th>種別</th> <th>路線数</th> <th>道路総延長 (m)</th> <th>道路実延長 (m)</th> </tr> </thead> <tbody> <tr> <td>1級市道</td> <td>45</td> <td>92,527</td> <td>91,098</td> </tr> <tr> <td>2級市道</td> <td>52</td> <td>57,219</td> <td>56,110</td> </tr> <tr> <td>その他市道</td> <td>2,447</td> <td>729,964</td> <td>715,320</td> </tr> <tr> <td>計</td> <td>2,544</td> <td>879,710</td> <td>862,528</td> </tr> </tbody> </table> ※独立専用自歩道を含む。	種別	路線数	道路総延長 (m)	道路実延長 (m)	1級市道	45	92,527	91,098	2級市道	52	57,219	56,110	その他市道	2,447	729,964	715,320	計	2,544	879,710	862,528																
種別	路線数	道路総延長 (m)	道路実延長 (m)																																				
1級市道	45	92,527	91,098																																				
2級市道	52	57,219	56,110																																				
その他市道	2,447	729,964	715,320																																				
計	2,544	879,710	862,528																																				
3 道路新設改良費	幹線道路整備事業費	60,397,606	◎ 幹線道路の拡幅改良を行った。 ・道路種別改良延長の推移 (単位：m)																																				
		国		22,584,000																																			
		県		0																																			
		市債		25,800,000																																			
		他		0																																			
		一財		12,013,606																																			
			<table border="1"> <thead> <tr> <th>年度</th> <th>市道 実延長</th> <th>改良延長</th> <th>1級市道</th> <th>2級市道</th> <th>その他市道</th> </tr> </thead> <tbody> <tr> <td>H29年</td> <td>859,152</td> <td>391,719</td> <td>52,834</td> <td>36,277</td> <td>302,608</td> </tr> <tr> <td>H30年</td> <td>861,134</td> <td>392,864</td> <td>52,878</td> <td>36,273</td> <td>303,713</td> </tr> <tr> <td>H31年</td> <td>861,538</td> <td>393,482</td> <td>52,878</td> <td>36,227</td> <td>304,377</td> </tr> <tr> <td>R2年</td> <td>861,999</td> <td>392,983</td> <td>52,729</td> <td>36,213</td> <td>304,041</td> </tr> <tr> <td>R3年</td> <td>862,528</td> <td>393,963</td> <td>52,712</td> <td>36,213</td> <td>305,038</td> </tr> </tbody> </table> [注]・国土交通省道路局所管道路施設現況調査(各年4月1日現在の数値)に基づく ・実延長=道路総延長-未供用延長等 ・道路種別実施事業内訳	年度	市道 実延長	改良延長	1級市道	2級市道	その他市道	H29年	859,152	391,719	52,834	36,277	302,608	H30年	861,134	392,864	52,878	36,273	303,713	H31年	861,538	393,482	52,878	36,227	304,377	R2年	861,999	392,983	52,729	36,213	304,041	R3年	862,528	393,963	52,712	36,213	305,038
年度	市道 実延長	改良延長	1級市道	2級市道	その他市道																																		
H29年	859,152	391,719	52,834	36,277	302,608																																		
H30年	861,134	392,864	52,878	36,273	303,713																																		
H31年	861,538	393,482	52,878	36,227	304,377																																		
R2年	861,999	392,983	52,729	36,213	304,041																																		
R3年	862,528	393,963	52,712	36,213	305,038																																		
			<table border="1"> <thead> <tr> <th>道路種別</th> <th>路線名</th> <th>延長(m)</th> <th>用地取得面積 (㎡)</th> <th>事業費(円)</th> </tr> </thead> <tbody> <tr> <td>1級市道</td> <td>岩船中央線</td> <td>237.6</td> <td>0.00</td> <td>32,087,000</td> </tr> <tr> <td>2級市道</td> <td>大俣線 ほか2路線</td> <td>140.1</td> <td>0.00</td> <td>20,535,536</td> </tr> <tr> <td>その他市道</td> <td>中野5号線 平岡12号線</td> <td>25.0</td> <td>0.00</td> <td>7,775,070</td> </tr> <tr> <td>計</td> <td>6路線</td> <td>402.7</td> <td>0.00</td> <td>60,397,606</td> </tr> </tbody> </table> 主な幹線道路の整備実績 ・大俣線(全体計画 L=1,030m W=4.0(6.0)m)	道路種別	路線名	延長(m)	用地取得面積 (㎡)	事業費(円)	1級市道	岩船中央線	237.6	0.00	32,087,000	2級市道	大俣線 ほか2路線	140.1	0.00	20,535,536	その他市道	中野5号線 平岡12号線	25.0	0.00	7,775,070	計	6路線	402.7	0.00	60,397,606											
道路種別	路線名	延長(m)	用地取得面積 (㎡)	事業費(円)																																			
1級市道	岩船中央線	237.6	0.00	32,087,000																																			
2級市道	大俣線 ほか2路線	140.1	0.00	20,535,536																																			
その他市道	中野5号線 平岡12号線	25.0	0.00	7,775,070																																			
計	6路線	402.7	0.00	60,397,606																																			
			<table border="1"> <thead> <tr> <th>項目</th> <th>平成25年度～ 令和元年度</th> <th>令和2年度</th> <th>計</th> </tr> </thead> <tbody> <tr> <td>用地取得面積</td> <td>646.55 ㎡</td> <td>2801.66 ㎡</td> <td>3,448.21 ㎡</td> </tr> <tr> <td>用地取得費</td> <td>2,844,820 円</td> <td>12,406,801 円</td> <td>15,251,621 円</td> </tr> <tr> <td>補償料</td> <td>5,753,733</td> <td>10,582,725</td> <td>16,336,458</td> </tr> <tr> <td>工事費</td> <td>168,460</td> <td>56,484,780</td> <td>56,653,240</td> </tr> <tr> <td>委託料</td> <td>17,851,000</td> <td>0</td> <td>17,851,000</td> </tr> <tr> <td>計</td> <td>26,618,013</td> <td>79,474,306</td> <td>106,092,319</td> </tr> </tbody> </table> ※令和2年度は令和元年度からの繰越分を含む。	項目	平成25年度～ 令和元年度	令和2年度	計	用地取得面積	646.55 ㎡	2801.66 ㎡	3,448.21 ㎡	用地取得費	2,844,820 円	12,406,801 円	15,251,621 円	補償料	5,753,733	10,582,725	16,336,458	工事費	168,460	56,484,780	56,653,240	委託料	17,851,000	0	17,851,000	計	26,618,013	79,474,306	106,092,319								
項目	平成25年度～ 令和元年度	令和2年度	計																																				
用地取得面積	646.55 ㎡	2801.66 ㎡	3,448.21 ㎡																																				
用地取得費	2,844,820 円	12,406,801 円	15,251,621 円																																				
補償料	5,753,733	10,582,725	16,336,458																																				
工事費	168,460	56,484,780	56,653,240																																				
委託料	17,851,000	0	17,851,000																																				
計	26,618,013	79,474,306	106,092,319																																				

8款 土木費

項目	事業名	事業費 (単位 円)	主要事業の実績及び成果 (事業内容及び成果)																																																																																																					
	生活道路整備事業費	9,956,790	◎生活道路の整備を計画的に推進した。 <table border="1"> <thead> <tr> <th>道路種別</th> <th>路線名</th> <th>延長(m)</th> <th>用地取得面積(m²)</th> <th>事業費(円)</th> </tr> </thead> <tbody> <tr> <td>その他市道</td> <td>柳沢7号線 ほか3路線</td> <td>92.1</td> <td>74.70</td> <td>9,956,790</td> </tr> </tbody> </table>	道路種別	路線名	延長(m)	用地取得面積(m ²)	事業費(円)	その他市道	柳沢7号線 ほか3路線	92.1	74.70	9,956,790																																																																																											
	道路種別	路線名	延長(m)	用地取得面積(m ²)	事業費(円)																																																																																																			
その他市道	柳沢7号線 ほか3路線	92.1	74.70	9,956,790																																																																																																				
	<table border="1"> <tr><td>国</td><td>0</td></tr> <tr><td>県</td><td>0</td></tr> <tr><td>市債</td><td>0</td></tr> <tr><td>他</td><td>0</td></tr> <tr><td>一財</td><td>9,956,790</td></tr> </table>	国	0	県	0	市債	0	他	0	一財	9,956,790																																																																																													
国	0																																																																																																							
県	0																																																																																																							
市債	0																																																																																																							
他	0																																																																																																							
一財	9,956,790																																																																																																							
	幹線道路整備事業費 (繰越明許)	159,791,906	◎幹線道路の拡幅改良を行った。 <table border="1"> <thead> <tr> <th>道路種別</th> <th>路線名</th> <th>延長(m)</th> <th>用地取得面積(m²)</th> <th>事業費(円)</th> </tr> </thead> <tbody> <tr> <td>1級市道</td> <td>笠倉奥手山線</td> <td>25.4</td> <td>0.00</td> <td>86,020,000</td> </tr> <tr> <td>2級市道</td> <td>大俣線</td> <td>139.9</td> <td>2,801.66</td> <td>73,771,906</td> </tr> </tbody> </table>	道路種別	路線名	延長(m)	用地取得面積(m ²)	事業費(円)	1級市道	笠倉奥手山線	25.4	0.00	86,020,000	2級市道	大俣線	139.9	2,801.66	73,771,906																																																																																						
	道路種別	路線名	延長(m)	用地取得面積(m ²)	事業費(円)																																																																																																			
1級市道	笠倉奥手山線	25.4	0.00	86,020,000																																																																																																				
2級市道	大俣線	139.9	2,801.66	73,771,906																																																																																																				
	<table border="1"> <tr><td>国</td><td>74,021,000</td></tr> <tr><td>県</td><td>0</td></tr> <tr><td>市債</td><td>33,200,000</td></tr> <tr><td>他</td><td>0</td></tr> <tr><td>一財</td><td>52,570,906</td></tr> </table>	国	74,021,000	県	0	市債	33,200,000	他	0	一財	52,570,906																																																																																													
国	74,021,000																																																																																																							
県	0																																																																																																							
市債	33,200,000																																																																																																							
他	0																																																																																																							
一財	52,570,906																																																																																																							
4 道路舗装費	舗装事業費	157,301,980	◎市道の表層舗装を行い、維持管理及び事故防止に努めた。 ・路線別舗装実施状況 <table border="1"> <thead> <tr> <th>道路種別</th> <th>路線名</th> <th>延長(m)</th> <th>面積(m²)</th> <th>工事費(円)</th> </tr> </thead> <tbody> <tr><td>1級市道</td><td>竹原長元坊団地線</td><td>137.2</td><td>830.0</td><td>9,163,000</td></tr> <tr><td>1級市道</td><td>七瀬古牧線</td><td>1,819.0</td><td>8,574.0</td><td>46,123,000</td></tr> <tr><td>1級市道</td><td>岩井赤岩線</td><td>1,978.2</td><td>7,930.0</td><td>44,275,000</td></tr> <tr><td>1級市道</td><td>斑山線</td><td>710.0</td><td>4,830.0</td><td>19,932,000</td></tr> <tr><td>2級市道</td><td>西間吉田線1号</td><td>664.7</td><td>3,916.0</td><td>15,345,000</td></tr> <tr><td>その他市道</td><td>竹原73号線</td><td>114.0</td><td>169.0</td><td>1,595,000</td></tr> <tr><td>その他市道</td><td>西江部15号線</td><td>302.4</td><td>1,000.0</td><td>3,894,000</td></tr> <tr><td>その他市道</td><td>下小田中15号線</td><td>35.0</td><td>173.0</td><td>1,320,000</td></tr> <tr><td>その他市道</td><td>吉田35号線</td><td>42.0</td><td>181.0</td><td>1,122,000</td></tr> <tr><td>その他市道</td><td>北大熊17号線</td><td>58.4</td><td>155.0</td><td>990,000</td></tr> <tr><td>その他市道</td><td>科野9号線</td><td>14.2</td><td>35.5</td><td>621,500</td></tr> <tr><td>計</td><td>11路線</td><td>5,875.1</td><td>27,793.5</td><td>144,380,500</td></tr> </tbody> </table> ・市道舗装状況の推移 (単位：m) <table border="1"> <thead> <tr> <th>年度</th> <th>市道 実延長</th> <th>舗装延長</th> <th>1級 市道</th> <th>2級 市道</th> <th>その他市道</th> </tr> </thead> <tbody> <tr><td>H29年</td><td>859,152</td><td>679,083</td><td>87,679</td><td>55,126</td><td>536,278</td></tr> <tr><td>H30年</td><td>861,134</td><td>680,481</td><td>87,672</td><td>55,126</td><td>537,683</td></tr> <tr><td>H31年</td><td>861,538</td><td>681,480</td><td>87,672</td><td>55,114</td><td>538,694</td></tr> <tr><td>R2年</td><td>861,999</td><td>682,487</td><td>87,672</td><td>55,102</td><td>539,713</td></tr> <tr><td>R3年</td><td>862,528</td><td>683,411</td><td>87,671</td><td>55,102</td><td>540,638</td></tr> </tbody> </table> [注]・国土交通省道路局所管道路施設現況調査(各年4月1日現在の数値)に基づく ・実延長=道路総延長-未供用延長等	道路種別	路線名	延長(m)	面積(m ²)	工事費(円)	1級市道	竹原長元坊団地線	137.2	830.0	9,163,000	1級市道	七瀬古牧線	1,819.0	8,574.0	46,123,000	1級市道	岩井赤岩線	1,978.2	7,930.0	44,275,000	1級市道	斑山線	710.0	4,830.0	19,932,000	2級市道	西間吉田線1号	664.7	3,916.0	15,345,000	その他市道	竹原73号線	114.0	169.0	1,595,000	その他市道	西江部15号線	302.4	1,000.0	3,894,000	その他市道	下小田中15号線	35.0	173.0	1,320,000	その他市道	吉田35号線	42.0	181.0	1,122,000	その他市道	北大熊17号線	58.4	155.0	990,000	その他市道	科野9号線	14.2	35.5	621,500	計	11路線	5,875.1	27,793.5	144,380,500	年度	市道 実延長	舗装延長	1級 市道	2級 市道	その他市道	H29年	859,152	679,083	87,679	55,126	536,278	H30年	861,134	680,481	87,672	55,126	537,683	H31年	861,538	681,480	87,672	55,114	538,694	R2年	861,999	682,487	87,672	55,102	539,713	R3年	862,528	683,411	87,671	55,102	540,638
道路種別	路線名	延長(m)	面積(m ²)	工事費(円)																																																																																																				
1級市道	竹原長元坊団地線	137.2	830.0	9,163,000																																																																																																				
1級市道	七瀬古牧線	1,819.0	8,574.0	46,123,000																																																																																																				
1級市道	岩井赤岩線	1,978.2	7,930.0	44,275,000																																																																																																				
1級市道	斑山線	710.0	4,830.0	19,932,000																																																																																																				
2級市道	西間吉田線1号	664.7	3,916.0	15,345,000																																																																																																				
その他市道	竹原73号線	114.0	169.0	1,595,000																																																																																																				
その他市道	西江部15号線	302.4	1,000.0	3,894,000																																																																																																				
その他市道	下小田中15号線	35.0	173.0	1,320,000																																																																																																				
その他市道	吉田35号線	42.0	181.0	1,122,000																																																																																																				
その他市道	北大熊17号線	58.4	155.0	990,000																																																																																																				
その他市道	科野9号線	14.2	35.5	621,500																																																																																																				
計	11路線	5,875.1	27,793.5	144,380,500																																																																																																				
年度	市道 実延長	舗装延長	1級 市道	2級 市道	その他市道																																																																																																			
H29年	859,152	679,083	87,679	55,126	536,278																																																																																																			
H30年	861,134	680,481	87,672	55,126	537,683																																																																																																			
H31年	861,538	681,480	87,672	55,114	538,694																																																																																																			
R2年	861,999	682,487	87,672	55,102	539,713																																																																																																			
R3年	862,528	683,411	87,671	55,102	540,638																																																																																																			
	<table border="1"> <tr><td>国</td><td>3,992,000</td></tr> <tr><td>県</td><td>0</td></tr> <tr><td>市債</td><td>111,000,000</td></tr> <tr><td>他</td><td>5,022,248</td></tr> <tr><td>一財</td><td>37,287,732</td></tr> </table>	国	3,992,000	県	0	市債	111,000,000	他	5,022,248	一財	37,287,732																																																																																													
国	3,992,000																																																																																																							
県	0																																																																																																							
市債	111,000,000																																																																																																							
他	5,022,248																																																																																																							
一財	37,287,732																																																																																																							

8款 土木費

項目	事業名	事業費 (単位 円)	主要事業の実績及び成果 (事業内容及び成果)																		
			・市道改良率及び舗装率の推移 (単位：%) <table border="1"> <thead> <tr> <th>年度</th> <th>改良率</th> <th>舗装率</th> </tr> </thead> <tbody> <tr> <td>H29年</td> <td>45.6</td> <td>79.0</td> </tr> <tr> <td>H30年</td> <td>45.6</td> <td>79.0</td> </tr> <tr> <td>H31年</td> <td>45.7</td> <td>79.1</td> </tr> <tr> <td>R2年</td> <td>45.6</td> <td>79.2</td> </tr> <tr> <td>R3年</td> <td>45.6</td> <td>79.2</td> </tr> </tbody> </table> [注]・国土交通省道路局所管道路施設現況調査(各年4月1日現在の数値)に基づく	年度	改良率	舗装率	H29年	45.6	79.0	H30年	45.6	79.0	H31年	45.7	79.1	R2年	45.6	79.2	R3年	45.6	79.2
年度	改良率	舗装率																			
H29年	45.6	79.0																			
H30年	45.6	79.0																			
H31年	45.7	79.1																			
R2年	45.6	79.2																			
R3年	45.6	79.2																			
5 道路橋梁維持費	道路橋梁維持費	141,020,818	◎市道の路肩、暗渠、側溝等を補修し、道路の維持管理及び安全確保に努めた。 ◎橋梁の維持管理等を行い、円滑な交通の確保に努めた。																		
		国 13,841,000																			
		県 0																			
	交通安全対策特別事業費	6,985,000	◎交通安全対策工事を施工し、交通事故防止に努めた。 ・交通安全路面標示工事 6,875,000 円 ・カラー塗装設置工事 110,000 円																		
	国 0																				
	県 0																				
	市債 0																				
	他 0																				
	一財 6,985,000																				
	道路橋梁維持費(繰越明許)	90,618,000	◎橋梁の維持管理等を行い、円滑な交通の確保に努めた。 ・折橋橋梁補修工事 90,618,000 円																		
	国 46,555,000																				
	県 0																				
	市債 39,600,000																				
	他 0																				
	一財 4,463,000																				
6 除雪費	除雪事業費	274,670,390	◎冬期間の交通確保のため、機械除雪及び消雪パイプによる融雪を行った。 ・最大積雪深 1月1日 79 cm ・日最高降雪量 12月31日 48 cm (田上での観測) ◎委託除雪 ・歩車道機械除排雪 388.00 km 121,951,960 円 ・狹隘道路除雪 40.21 km 1,443,000 円 ◎凍結等による事故防止のため、道路の急坂部及び日影等に消雪剤を散布した。 ・消雪剤散布委託料(委託車両7台) 37,520,458 円 ・消雪剤購入費 17,936,600 円 ◎消雪パイプの水源確保のため、取水井の点検及び改修工事を実施した。 ・無散水施設点検 1,155,000 円 ・消雪パイプ維持管理費 1,941,778 円																		
		国 10,522,000																			
		県 0																			
		市債 0																			
		他 2,470,304																			
一財 261,678,086																					

8款 土木費

項目	事業名	事業費 (単位 円)	主要事業の実績及び成果 (事業内容及び成果)
	雪寒対策事業費	50,691,340	◎ 冬期間の交通確保のため、除雪機械を増強して除雪に努めた。 <ul style="list-style-type: none"> ・ 除雪ドーザ 8 t級 2台 21,076,000 円 ・ 除雪ドーザ 11 t級 1台 14,234,000 円 ・ 凍結防止剤散布車 2.0 m³級 1台 15,235,000 円
		国 0	
		県 0	
		市債 47,700,000	
		他 0	
		一財 2,991,340	
(3) 河川費			
1 河川総務費	河川総務事務費	3,773,280	◎ 樋門及び排水ポンプの維持管理業務を行った。 <ul style="list-style-type: none"> ・ 排水樋門等管理業務委託、内水排水対策事業業務委託ほか
		国 613,647	
		県 0	
		市債 0	
		他 29,300	
		一財 3,130,333	
	国県河川整備促進事業費	957,000	◎ 千曲川及び千曲川水系の一級河川の整備促進を図るため、各種同盟会を通じ要望活動を実施した。 <ul style="list-style-type: none"> ・ 信濃川水系河川整備計画の事業促進、立ヶ花から豊津までの間の河道掘削ほか
		国 0	
		県 0	
		市債 0	
		他 0	
		一財 957,000	
2 河川改修費	河川改修事業費	15,904,029	◎ 排水路等の整備及び河川の浚渫を実施し、災害の未然防止に努めた。 <ul style="list-style-type: none"> ・ 清水川浚渫、片塩川護岸改修ほか
		国 0	
		県 0	
		市債 9,500,000	
		他 0	
		一財 6,404,029	
	河川改修事業費 (繰越明許)	17,985,000	◎ 排水ポンプの整備を実施し、災害の未然防止に努めた。 <ul style="list-style-type: none"> ・ 本沢川排水ポンプ設置工事 17,985,000 円
		国 0	
		県 0	
		市債 17,900,000	
		他 0	
		一財 85,000	

8款 土木費

項目	事業名	事業費 (単位 円)	主要事業の実績及び成果 (事業内容及び成果)
(4) 都市計画費			
1 都市計画 総務費	都市計画総務 事業費	4,219,290	◎ 大規模盛土第二次スクリーニング計画の策定に先立ち、盛土造成地41箇所の造成年代調査等を実施した。 ・大規模盛土造成地の変動予測調査業務委託 3,157,000 円
		国 1,578,000	
		県 0	
		市債 0	
		他 0	
		一財 2,641,290	
2 街路費	街路事業費	63,105,764	◎ 都市計画道路の整備等により、安全で円滑な交通を確保し、路線を利用する沿線住民の利便性と快適性を高めた。 ・県街路事業市負担金（立ヶ花東山線他） 61,000,000 円
		国 0	
		県 0	
		市債 54,900,000	
		他 0	
		一財 8,205,764	
3 公共 下水道費	下水道事業等 経営安定化事業費	733,239,000	◎ 公共下水道事業の維持管理及び償還金の返済等に要する経費の一部を負担した。
		国 0	
		県 0	
		市債 0	
		他 0	
		一財 733,239,000	
4 公園緑地費	公園緑地管理 事業費	84,430,887	◎ 市民の憩いの場である公園の良好な環境を整えるため、必要な維持管理を実施した。また、3公園（北信濃ふるさとの森文化公園・一本木公園・高梨館跡公園）は指定管理者を定め、管理を行った。 ・街区公園清掃等業務委託（12公園・各区長へ委託） 239,000円 ・北信濃ふるさとの森文化公園施設管理委託 34,150,925円 ・一本木公園施設管理委託 27,754,628円 ・高梨館跡公園施設管理委託 2,963,886円 ・街区公園等管理業務委託 4,823,274円 ・都市公園遊具等定期点検業務委託 660,000円 ・河川公園（竹原・柳沢）関係委託料 1,676,286円
		国 0	
		県 0	
		市債 0	
		他 3,720,760	
		一財 80,710,127	
	公園緑地維持整備 事業費	18,150,682	◎ 公園等の施設整備と緑化の推進を行った。 ・北信濃ふるさとの森文化公園 こどもの国遊具更新工事 1,793,000円 ・北信濃ふるさとの森文化公園 冒険の丘シンボルタワー更新工事 693,000円 ・一本木公園土系舗装改修工事 3,740,000円 ・一本木公園植栽更新工事 2,970,000円 ・一本木公園パーゴラ改修工事 2,420,000円 ・一本木公園放送設備設置工事 921,283円
		国 0	
		県 0	
		市債 0	
		他 1,600,000	
		一財 16,550,682	

8款 土木費

項目	事業名	事業費 (単位 円)	主要事業の実績及び成果 (事業内容及び成果)
	花のまちづくり 推進事業費	4,956,087	◎ 花を活用した潤いのあるまちづくりを推進するため、花苗を希望する区、ボランティア団体及び公共施設等に配布した。 2,881,886円 ・配布団体 107団体 ・配布数 48,025株
		国 0	
		県 0	
		市債 0	
		他 0	
		一財 4,956,087	
5 建築景観費	建築管理事業費	99,659	◎ 建築基準法に係る書籍を購入した。
		国 0	
		県 0	
		市債 0	
		他 0	
		一財 99,659	
	住宅耐震化 促進事業費	1,260,000	◎ 大規模地震災害から市民の生命と財産を守り、震災時の膨大な災害復興費の軽減を図るため、住宅の耐震化を促進した。 ・住宅精密耐震診断 4 件 260,000 円 ・既存木造住宅耐震改修事業 1 件 1,000,000 円
		国 630,000	
		県 315,000	
		市債 0	
		他 0	
		一財 315,000	
	住宅防災・衛生 機能向上事業費	2,393,000	◎ 既存住宅の防災機能及び衛生機能の向上を図るため、市内の施工業者を利用して行う住宅改良工事に要する経費の一部を補助した。 ・補助件数 16 件 2,360,000 円 ◎ 地震その他の災害によりブロック塀等が倒壊することによる被害の防止を図るため、所有者等から申し込みのあったブロック塀等の安全点検を実施した。 ・実施件数 2 件 33,000 円
		国 0	
		県 0	
		市債 0	
他 0			
	一財 2,393,000		
空家等対策事業費	1,080,540	◎ 空家等対策を推進するため、中野市空家等対策推進協議会を開催した。 ◎ 市内の空き家戸数を把握するため、空き家抽出調査を委託した。 ・潜在空家等実態調査業務委託 990,000 円	
	国 0		
	県 0		
	市債 0		
	他 0		
	一財 1,080,540		

8款 土木費

項目	事業名	事業費 (単位 円)	主要事業の実績及び成果 (事業内容及び成果)																																																																												
(5) 住宅費																																																																															
1 住宅管理費	住宅管理事務費	684,607	<p>◎ 市営住宅管理</p> <p>・管理戸数及び入居状況(令和3年3月31日現在)</p> <table border="1"> <thead> <tr> <th rowspan="2">団地名</th> <th rowspan="2">管理戸数</th> <th colspan="4">左の構造別内訳</th> <th rowspan="2">入居戸数</th> <th rowspan="2">空家</th> </tr> <tr> <th>木平</th> <th>木二</th> <th>簡平</th> <th>簡二</th> </tr> </thead> <tbody> <tr> <td>東山</td> <td>120</td> <td></td> <td></td> <td>120</td> <td></td> <td>81</td> <td>39</td> </tr> <tr> <td>泉</td> <td>80</td> <td>10</td> <td>40</td> <td>30</td> <td></td> <td>77</td> <td>3</td> </tr> <tr> <td>長元坊</td> <td>68</td> <td></td> <td></td> <td>68</td> <td></td> <td>55</td> <td>13</td> </tr> <tr> <td>一本木</td> <td>5</td> <td></td> <td></td> <td>5</td> <td></td> <td>1</td> <td>4</td> </tr> <tr> <td>小田中</td> <td>44</td> <td></td> <td></td> <td></td> <td>16</td> <td>28</td> <td>44</td> </tr> <tr> <td>城下</td> <td>6</td> <td></td> <td>6</td> <td></td> <td></td> <td>6</td> <td>0</td> </tr> <tr> <td>若者</td> <td>8</td> <td></td> <td>8</td> <td></td> <td></td> <td>5</td> <td>3</td> </tr> <tr> <td>計</td> <td>331</td> <td>10</td> <td>54</td> <td>239</td> <td>28</td> <td>269</td> <td>62</td> </tr> </tbody> </table> <p>※令和2年度東山団地5棟8戸解体済</p> <p>・入居者の移動</p> <p> 本年度入居戸数 10戸</p> <p> 本年度申込者数 31人</p> <p> 本年度退去戸数 17戸</p>	団地名	管理戸数	左の構造別内訳				入居戸数	空家	木平	木二	簡平	簡二	東山	120			120		81	39	泉	80	10	40	30		77	3	長元坊	68			68		55	13	一本木	5			5		1	4	小田中	44				16	28	44	城下	6		6			6	0	若者	8		8			5	3	計	331	10	54	239	28	269	62
	団地名	管理戸数	左の構造別内訳				入居戸数	空家																																																																							
			木平	木二	簡平	簡二																																																																									
東山	120			120		81	39																																																																								
泉	80	10	40	30		77	3																																																																								
長元坊	68			68		55	13																																																																								
一本木	5			5		1	4																																																																								
小田中	44				16	28	44																																																																								
城下	6		6			6	0																																																																								
若者	8		8			5	3																																																																								
計	331	10	54	239	28	269	62																																																																								
	市営住宅管理事業費	4,534,676	<p>◎ 市営住宅等の住環境を維持するため、施設管理を行った。</p> <ul style="list-style-type: none"> ・市営住宅関係電気料 51,630円 ・住戸修繕料 2,633,461円 ・東山団地地すべり観測システム通信料 46,226円 ・全国公営住宅火災共済機構分担金 584,102円 ・東山団地地層動向調査業務委託料 349,800円 ・樹木管理委託料 497,200円 ・白蟻防除委託料 88,000円 ・土地借上料 213,900円 																																																																												
	市営住宅維持整備事業費	22,931,562	<p>◎ 市営住宅等の住環境を維持するため、整備を行った。</p> <ul style="list-style-type: none"> ・東山団地解体設計監理業務委託 495,000円 ・東山団地アスベスト調査業務委託 396,000円 ・泉団地屋根・外壁塗装工事費 3,498,000円 ・各団地住戸改修 10,953,662円 ・東山団地1番棟ほか解体除却 6,581,300円 ・火災報知器更新工事 1,007,600円 																																																																												

9款 消 防 費

項 目	事 業 名	事 業 費 (単位 円)	主 要 事 業 の 実 績 及 び 成 果 (事 業 内 容 及 び 成 果)																																
(1) 消 防 費																																			
1 常勤消防費	消 防 事 務 費	1,331,840	<p>◎ 県消防防災航空隊派遣職員人件費市町村負担金を支出した。 1,204,200 円</p> <table border="1"> <tr> <td>令和2年度人件費 市町村負担金総額</td> <td colspan="3">令和2年度 負担金額</td> </tr> <tr> <td></td> <td>基準財政需要額割</td> <td>人口割</td> <td>負担金額</td> </tr> <tr> <td>58,190,000円</td> <td>600,500円</td> <td>603,700円</td> <td>1,204,200円</td> </tr> </table> <p>◎ 消防防災活動を円滑に推進するため負担金及び交付金を支払った。 95,000 円</p> <table border="1"> <tr> <th>内 容</th> <th>支 払 先</th> <th>金 額</th> </tr> <tr> <td>防火防災訓練災害補償等共済事業負担金</td> <td>日本消防協会</td> <td>43,000円</td> </tr> <tr> <td>中野市防火管理協議会運営交付金</td> <td>中野市防火管理協議会</td> <td>52,000円</td> </tr> </table>	令和2年度人件費 市町村負担金総額	令和2年度 負担金額				基準財政需要額割	人口割	負担金額	58,190,000円	600,500円	603,700円	1,204,200円	内 容	支 払 先	金 額	防火防災訓練災害補償等共済事業負担金	日本消防協会	43,000円	中野市防火管理協議会運営交付金	中野市防火管理協議会	52,000円											
	令和2年度人件費 市町村負担金総額	令和2年度 負担金額																																	
	基準財政需要額割	人口割	負担金額																																
58,190,000円	600,500円	603,700円	1,204,200円																																
内 容	支 払 先	金 額																																	
防火防災訓練災害補償等共済事業負担金	日本消防協会	43,000円																																	
中野市防火管理協議会運営交付金	中野市防火管理協議会	52,000円																																	
	<table border="1"> <tr><td>国</td><td>0</td></tr> <tr><td>県</td><td>0</td></tr> <tr><td>市債</td><td>0</td></tr> <tr><td>他</td><td>0</td></tr> <tr><td>一財</td><td>1,331,840</td></tr> </table>	国	0	県	0	市債	0	他	0	一財	1,331,840																								
国	0																																		
県	0																																		
市債	0																																		
他	0																																		
一財	1,331,840																																		
	岳南広域消防組合負担金	645,821,000	<p>◎ 消防・救急体制の充実強化を図るため、岳南広域消防組合に対し、共通経費及び中野消防署・豊田消防署経費を負担した。</p> <table border="1"> <tr> <th>内 容</th> <th>金 額</th> </tr> <tr> <td>本部費分担金</td> <td></td> </tr> <tr> <td>・経常経費</td> <td>148,847,000円</td> </tr> <tr> <td>・施設費</td> <td>35,701,000円</td> </tr> <tr> <td>・公債費</td> <td>53,359,000円</td> </tr> <tr> <td>消防署費分担金</td> <td>407,914,000円</td> </tr> </table> <p>令和2年度 中野市管内災害出場件数</p> <table border="1"> <tr> <th>内 容</th> <th>件 数</th> </tr> <tr> <td>火災出場</td> <td>44</td> </tr> <tr> <td>救急出場</td> <td>1,454</td> </tr> <tr> <td>救助出場</td> <td>14</td> </tr> <tr> <td>その他出場</td> <td>96</td> </tr> </table>	内 容	金 額	本部費分担金		・経常経費	148,847,000円	・施設費	35,701,000円	・公債費	53,359,000円	消防署費分担金	407,914,000円	内 容	件 数	火災出場	44	救急出場	1,454	救助出場	14	その他出場	96										
	内 容	金 額																																	
本部費分担金																																			
・経常経費	148,847,000円																																		
・施設費	35,701,000円																																		
・公債費	53,359,000円																																		
消防署費分担金	407,914,000円																																		
内 容	件 数																																		
火災出場	44																																		
救急出場	1,454																																		
救助出場	14																																		
その他出場	96																																		
	<table border="1"> <tr><td>国</td><td>0</td></tr> <tr><td>県</td><td>0</td></tr> <tr><td>市債</td><td>0</td></tr> <tr><td>他</td><td>0</td></tr> <tr><td>一財</td><td>645,821,000</td></tr> </table>	国	0	県	0	市債	0	他	0	一財	645,821,000																								
国	0																																		
県	0																																		
市債	0																																		
他	0																																		
一財	645,821,000																																		
2 非常勤消防費	消防団運営事業費	41,568,493	<p>◎ 消防団退職及び災害に出場した消防団員に対し、報償金及び手当を支払った。</p> <ul style="list-style-type: none"> ・退職報償金支給者数 44人 支給総額 15,083,600円 ・災害出場消防団員数 998人 出場件数 24件 支給総額 1,507,000円 <p>・消防団員数 (人)</p> <table border="1"> <tr> <th>団長</th> <th>副団長</th> <th>分団長</th> <th>副分団長</th> </tr> <tr> <td>1</td> <td>3</td> <td>7</td> <td>7</td> </tr> <tr> <th>部長</th> <th>班長</th> <th>団員</th> <th>計</th> </tr> <tr> <td>40</td> <td>135</td> <td>738</td> <td>931</td> </tr> </table> <p>◎ 消防団員として必要な知識及び技術の習得のため、各種研修及び大会に参加し、災害に備えるとともに消防団の活性化を図った。</p> <table border="1"> <tr> <th>内 容</th> <th>実施日</th> <th>参加人数 (人)</th> <th>実施場所</th> </tr> <tr> <td>女性消防隊科</td> <td>10月3日</td> <td>6</td> <td>長野県消防学校</td> </tr> <tr> <td>警防科</td> <td>10月23日～24日</td> <td>7</td> <td>長野県消防学校</td> </tr> <tr> <td>消防団指揮幹部科</td> <td>2月26日～27日</td> <td>8</td> <td>長野県消防学校</td> </tr> </table>	団長	副団長	分団長	副分団長	1	3	7	7	部長	班長	団員	計	40	135	738	931	内 容	実施日	参加人数 (人)	実施場所	女性消防隊科	10月3日	6	長野県消防学校	警防科	10月23日～24日	7	長野県消防学校	消防団指揮幹部科	2月26日～27日	8	長野県消防学校
	団長	副団長	分団長	副分団長																															
1	3	7	7																																
部長	班長	団員	計																																
40	135	738	931																																
内 容	実施日	参加人数 (人)	実施場所																																
女性消防隊科	10月3日	6	長野県消防学校																																
警防科	10月23日～24日	7	長野県消防学校																																
消防団指揮幹部科	2月26日～27日	8	長野県消防学校																																
	<table border="1"> <tr><td>国</td><td>128,000</td></tr> <tr><td>県</td><td>11,440,000</td></tr> <tr><td>市債</td><td>0</td></tr> <tr><td>他</td><td>14,350,000</td></tr> <tr><td>一財</td><td>15,650,493</td></tr> </table>	国	128,000	県	11,440,000	市債	0	他	14,350,000	一財	15,650,493																								
国	128,000																																		
県	11,440,000																																		
市債	0																																		
他	14,350,000																																		
一財	15,650,493																																		

9款 消 防 費

項 目	事 業 名	事 業 費 (単位 円)	主 要 事 業 の 実 績 及 び 成 果 (事 業 内 容 及 び 成 果)																																																																		
			<p>◎ 消防団員の安全確保のため、安全装備品の充実を図った。</p> <table border="1" data-bbox="831 344 1450 719"> <thead> <tr> <th>内 容</th> <th>金 額</th> </tr> </thead> <tbody> <tr> <td>救助用半長靴購入120足 (地域活動助成事業)</td> <td>1,425,600円</td> </tr> <tr> <td>消防団員活動服購入 上衣60着、下衣55着他</td> <td>760,320円</td> </tr> <tr> <td>消防団防寒衣600着</td> <td>11,440,000円</td> </tr> <tr> <td>チェーンソー切創防止用保護衣 12着 (消防団救助能力向上資機材緊急事業)</td> <td>129,360円</td> </tr> <tr> <td>災害活動用防塵メガネ 60個 (消防団救助能力向上資機材緊急事業)</td> <td>112,200円</td> </tr> <tr> <td>災害活動用防塵マスク 700枚 (消防団救助能力向上資機材緊急事業)</td> <td>154,000円</td> </tr> </tbody> </table> <p>◎ 消防団員が実施する、市民の防火・防災意識の普及啓発活動や災害活動に必要な知識及び技術の向上を図るための各種訓練など、消防団活動を円滑に推進するため負担金等の支払いを行った。</p> <table border="1" data-bbox="831 871 1450 1028"> <thead> <tr> <th>内 容</th> <th>支 払 先</th> <th>金 額</th> </tr> </thead> <tbody> <tr> <td>北信消防協会負担金</td> <td>北信消防協会</td> <td>568,440円</td> </tr> <tr> <td>消防団員結婚支援 負担金</td> <td>消防団結婚支援事 業実行委員会</td> <td>239,800円</td> </tr> <tr> <td>消防団運営負担金</td> <td>各分団</td> <td>3,840,300円</td> </tr> </tbody> </table> <p>◎ 防火・防災普及啓発活動</p> <table border="1" data-bbox="831 1088 1450 1214"> <thead> <tr> <th>内 容</th> <th>実 施 日</th> <th>参 加 延 人 数 (人)</th> <th>実 施 場 所</th> </tr> </thead> <tbody> <tr> <td>春の火災パレード</td> <td>4月4日</td> <td>54</td> <td>中野市内</td> </tr> <tr> <td>秋の火災パレード</td> <td>11月14日</td> <td>20</td> <td>中野市内</td> </tr> <tr> <td>出初式</td> <td>1月10日</td> <td>33</td> <td>中野市役所駐車場</td> </tr> </tbody> </table> <p>◎ 各種訓練</p> <table border="1" data-bbox="831 1274 1450 1462"> <thead> <tr> <th>内 容</th> <th>実 施 日</th> <th>参 加 延 人 数 (人)</th> <th>実 施 場 所</th> </tr> </thead> <tbody> <tr> <td>教育訓練 (団幹部・新入団員)</td> <td>6月10～12日 6月17～19日</td> <td>102</td> <td>岳南広域消防本部</td> </tr> <tr> <td>消防ポンプ自動車、 小型ポンプ取扱訓練</td> <td>随時</td> <td>931</td> <td>各分団</td> </tr> <tr> <td>消防団救助隊訓練</td> <td>11月27日</td> <td>7</td> <td>岳南広域消防本部</td> </tr> </tbody> </table> <p>◎ 消防団活性化事業</p> <table border="1" data-bbox="831 1523 1450 1677"> <thead> <tr> <th>内 容</th> <th>実 施 日</th> <th>参 加 者</th> <th>カ ッ プ ル 成 立 数</th> </tr> </thead> <tbody> <tr> <td>結婚支援事業 「春コンオンライン パーティー」</td> <td>2月28日</td> <td>男性10 女性11</td> <td>4組</td> </tr> </tbody> </table>	内 容	金 額	救助用半長靴購入120足 (地域活動助成事業)	1,425,600円	消防団員活動服購入 上衣60着、下衣55着他	760,320円	消防団防寒衣600着	11,440,000円	チェーンソー切創防止用保護衣 12着 (消防団救助能力向上資機材緊急事業)	129,360円	災害活動用防塵メガネ 60個 (消防団救助能力向上資機材緊急事業)	112,200円	災害活動用防塵マスク 700枚 (消防団救助能力向上資機材緊急事業)	154,000円	内 容	支 払 先	金 額	北信消防協会負担金	北信消防協会	568,440円	消防団員結婚支援 負担金	消防団結婚支援事 業実行委員会	239,800円	消防団運営負担金	各分団	3,840,300円	内 容	実 施 日	参 加 延 人 数 (人)	実 施 場 所	春の火災パレード	4月4日	54	中野市内	秋の火災パレード	11月14日	20	中野市内	出初式	1月10日	33	中野市役所駐車場	内 容	実 施 日	参 加 延 人 数 (人)	実 施 場 所	教育訓練 (団幹部・新入団員)	6月10～12日 6月17～19日	102	岳南広域消防本部	消防ポンプ自動車、 小型ポンプ取扱訓練	随時	931	各分団	消防団救助隊訓練	11月27日	7	岳南広域消防本部	内 容	実 施 日	参 加 者	カ ッ プ ル 成 立 数	結婚支援事業 「春コンオンライン パーティー」	2月28日	男性10 女性11	4組
内 容	金 額																																																																				
救助用半長靴購入120足 (地域活動助成事業)	1,425,600円																																																																				
消防団員活動服購入 上衣60着、下衣55着他	760,320円																																																																				
消防団防寒衣600着	11,440,000円																																																																				
チェーンソー切創防止用保護衣 12着 (消防団救助能力向上資機材緊急事業)	129,360円																																																																				
災害活動用防塵メガネ 60個 (消防団救助能力向上資機材緊急事業)	112,200円																																																																				
災害活動用防塵マスク 700枚 (消防団救助能力向上資機材緊急事業)	154,000円																																																																				
内 容	支 払 先	金 額																																																																			
北信消防協会負担金	北信消防協会	568,440円																																																																			
消防団員結婚支援 負担金	消防団結婚支援事 業実行委員会	239,800円																																																																			
消防団運営負担金	各分団	3,840,300円																																																																			
内 容	実 施 日	参 加 延 人 数 (人)	実 施 場 所																																																																		
春の火災パレード	4月4日	54	中野市内																																																																		
秋の火災パレード	11月14日	20	中野市内																																																																		
出初式	1月10日	33	中野市役所駐車場																																																																		
内 容	実 施 日	参 加 延 人 数 (人)	実 施 場 所																																																																		
教育訓練 (団幹部・新入団員)	6月10～12日 6月17～19日	102	岳南広域消防本部																																																																		
消防ポンプ自動車、 小型ポンプ取扱訓練	随時	931	各分団																																																																		
消防団救助隊訓練	11月27日	7	岳南広域消防本部																																																																		
内 容	実 施 日	参 加 者	カ ッ プ ル 成 立 数																																																																		
結婚支援事業 「春コンオンライン パーティー」	2月28日	男性10 女性11	4組																																																																		
3 消防施設費	消 防 施 設 管 理 事 業 費	11,466,623	<p>◎ 消防施設の維持管理及び各分団に配備してある資機材の充実を図った。</p> <table border="1" data-bbox="831 1800 1450 2049"> <thead> <tr> <th>内 容</th> <th>金 額</th> </tr> </thead> <tbody> <tr> <td>岩船地区防火貯水槽修繕工事費</td> <td>685,300円</td> </tr> <tr> <td>高遠地区鉄骨警鐘楼撤去工事</td> <td>345,400円</td> </tr> <tr> <td>中町鉄骨警鐘楼及び消防倉庫解体 工事設計管理業務委託</td> <td>437,800円</td> </tr> <tr> <td>中町鉄骨警鐘楼及び消防倉庫解体工事</td> <td>2,640,000円</td> </tr> <tr> <td>消防ホース24本</td> <td>702,240円</td> </tr> <tr> <td>消火栓維持管理費負担金</td> <td>6,127,707円</td> </tr> </tbody> </table>	内 容	金 額	岩船地区防火貯水槽修繕工事費	685,300円	高遠地区鉄骨警鐘楼撤去工事	345,400円	中町鉄骨警鐘楼及び消防倉庫解体 工事設計管理業務委託	437,800円	中町鉄骨警鐘楼及び消防倉庫解体工事	2,640,000円	消防ホース24本	702,240円	消火栓維持管理費負担金	6,127,707円																																																				
内 容	金 額																																																																				
岩船地区防火貯水槽修繕工事費	685,300円																																																																				
高遠地区鉄骨警鐘楼撤去工事	345,400円																																																																				
中町鉄骨警鐘楼及び消防倉庫解体 工事設計管理業務委託	437,800円																																																																				
中町鉄骨警鐘楼及び消防倉庫解体工事	2,640,000円																																																																				
消防ホース24本	702,240円																																																																				
消火栓維持管理費負担金	6,127,707円																																																																				
		国 0																																																																			
		県 0																																																																			
		市債 0																																																																			
		他 11,160																																																																			
		一財 11,455,463																																																																			

9款 消 防 費

項 目	事 業 名	事 業 費 (単位 円)	主 要 事 業 の 実 績 及 び 成 果 (事 業 内 容 及 び 成 果)																														
	消 防 施 設 維 持 整 備 事 業 費	20,538,650	<p>◎ 消防力の充実強化のため、消防水利の整備を行った。</p> <table border="1"> <thead> <tr> <th>内 容</th> <th>金 額</th> </tr> </thead> <tbody> <tr> <td>永江地区耐震性防火貯水槽新設工事</td> <td>7,546,000円</td> </tr> <tr> <td>消火栓新設改良工事費等負担金</td> <td>351,800円</td> </tr> </tbody> </table> <p>◎ 新型コロナウイルスを始めとする感染症対策の強化を図るため、オゾンガス除染装置の整備を行った。</p> <ul style="list-style-type: none"> ・感染症対策オゾンガス除染装置購入 12,320,000円 	内 容	金 額	永江地区耐震性防火貯水槽新設工事	7,546,000円	消火栓新設改良工事費等負担金	351,800円																								
内 容	金 額																																
永江地区耐震性防火貯水槽新設工事	7,546,000円																																
消火栓新設改良工事費等負担金	351,800円																																
		<table border="1"> <tr> <td>国</td> <td>10,102,400</td> </tr> <tr> <td>県</td> <td>5,054,000</td> </tr> <tr> <td>市債</td> <td>0</td> </tr> <tr> <td>他</td> <td>0</td> </tr> <tr> <td>一財</td> <td>5,382,250</td> </tr> </table>	国	10,102,400	県	5,054,000	市債	0	他	0	一財	5,382,250																					
国	10,102,400																																
県	5,054,000																																
市債	0																																
他	0																																
一財	5,382,250																																
4 水 防 費	水 防 対 策 事 業 費	23,545,022	<p>◎ 実災害に備えた消防団の組織運用の強化を図るため、水害対策訓練を実施するとともに、固定式排水ポンプ及び水防用備品の整備を行った。</p> <ul style="list-style-type: none"> ・各種訓練 <table border="1"> <thead> <tr> <th>内 容</th> <th>実施日</th> <th>参加延人数(人)</th> <th>実施場所</th> </tr> </thead> <tbody> <tr> <td>固定式排水ポンプ取扱い訓練</td> <td>9月5日</td> <td>40</td> <td>・千曲川沿線</td> </tr> <tr> <td>水害対策訓練</td> <td>6月21日</td> <td>299</td> <td>・岳南消防本部 ・市内千曲川・ 夜間瀬川・斑 尾川沿線の堤 防河川敷</td> </tr> </tbody> </table> <ul style="list-style-type: none"> ・水防施設等の整備 <table border="1"> <thead> <tr> <th>内 容</th> <th>金 額</th> </tr> </thead> <tbody> <tr> <td>清水川樋門排水ポンプ設置工事 (緊急自然災害防止対策事業)</td> <td>3,850,000円</td> </tr> <tr> <td>川久保樋管排水ポンプ設置工事 (緊急自然災害防止対策事業)</td> <td>3,190,000円</td> </tr> <tr> <td>笠倉上流樋門排水ポンプ設置工事 (緊急自然災害防止対策事業)</td> <td>1,870,000円</td> </tr> <tr> <td>古牧排水樋門排水ポンプ設置工事 (緊急自然災害防止対策事業)</td> <td>1,650,000円</td> </tr> <tr> <td>赤岩水防倉庫解体工事</td> <td>392,700円</td> </tr> <tr> <td>水防用軽量移動式排水ポンプユニット購入</td> <td>5,280,000円</td> </tr> <tr> <td>大型水のう購入</td> <td>3,410,000円</td> </tr> <tr> <td>水防用止水板購入</td> <td>2,816,000円</td> </tr> </tbody> </table> <ul style="list-style-type: none"> ・救命胴衣 20着 63,800円 (消防団救助能力向上資機材緊急事業) ・大型排水ポンプ等燃料 103,376円 ・固定式排水ポンプ用発電機借上 128,700円 	内 容	実施日	参加延人数(人)	実施場所	固定式排水ポンプ取扱い訓練	9月5日	40	・千曲川沿線	水害対策訓練	6月21日	299	・岳南消防本部 ・市内千曲川・ 夜間瀬川・斑 尾川沿線の堤 防河川敷	内 容	金 額	清水川樋門排水ポンプ設置工事 (緊急自然災害防止対策事業)	3,850,000円	川久保樋管排水ポンプ設置工事 (緊急自然災害防止対策事業)	3,190,000円	笠倉上流樋門排水ポンプ設置工事 (緊急自然災害防止対策事業)	1,870,000円	古牧排水樋門排水ポンプ設置工事 (緊急自然災害防止対策事業)	1,650,000円	赤岩水防倉庫解体工事	392,700円	水防用軽量移動式排水ポンプユニット購入	5,280,000円	大型水のう購入	3,410,000円	水防用止水板購入	2,816,000円
内 容	実施日	参加延人数(人)	実施場所																														
固定式排水ポンプ取扱い訓練	9月5日	40	・千曲川沿線																														
水害対策訓練	6月21日	299	・岳南消防本部 ・市内千曲川・ 夜間瀬川・斑 尾川沿線の堤 防河川敷																														
内 容	金 額																																
清水川樋門排水ポンプ設置工事 (緊急自然災害防止対策事業)	3,850,000円																																
川久保樋管排水ポンプ設置工事 (緊急自然災害防止対策事業)	3,190,000円																																
笠倉上流樋門排水ポンプ設置工事 (緊急自然災害防止対策事業)	1,870,000円																																
古牧排水樋門排水ポンプ設置工事 (緊急自然災害防止対策事業)	1,650,000円																																
赤岩水防倉庫解体工事	392,700円																																
水防用軽量移動式排水ポンプユニット購入	5,280,000円																																
大型水のう購入	3,410,000円																																
水防用止水板購入	2,816,000円																																
		<table border="1"> <tr> <td>国</td> <td>21,000</td> </tr> <tr> <td>県</td> <td>11,506,000</td> </tr> <tr> <td>市債</td> <td>10,500,000</td> </tr> <tr> <td>他</td> <td>0</td> </tr> <tr> <td>一財</td> <td>1,518,022</td> </tr> </table>	国	21,000	県	11,506,000	市債	10,500,000	他	0	一財	1,518,022																					
国	21,000																																
県	11,506,000																																
市債	10,500,000																																
他	0																																
一財	1,518,022																																

10款 教育費

項目	事業名	事業費 (単位 円)	主要事業の実績及び成果 (事業内容及び成果)
(1) 教育総務費			
1 教育委員会費	教育委員会費 運営費	2,938,320	◎ 教育委員会に関する事務を行った。 ・教育委員報酬(4人) 2,606,400 円 ・会議出席等負担金 322,300 円
		国 0	
		県 0	
		市債 0	
		他 0	
一財 2,938,320			
2 教育委員会事務局費	教育委員会事務局費	34,133,384	◎ 教育委員会事務局の管理運営を行った。 ・会計年度任用職員雇用保険等共済費 28,464,667 円 ・通学路防犯灯管理事業費 1,188,280 円
		国 39,000	
		県 0	
		市債 0	
		他 491,835	
一財 33,602,549			
3 教職員住宅費	教職員住宅費 管理事業費	3,587,873	◎ 教職員の福利厚生を図るため、教職員住宅27戸の維持管理を行った。 ・教職員住宅修繕料 908,930 円 ・小田中教職員住宅土地借上料 1,466,544 円 ・旧中野市平野教職員住宅3号解体工事 935,572 円
		国 0	
		県 0	
		市債 0	
		他 2,699,007	
一財 888,866			
4 奨学基金費	奨学基金 繰出金	1,021,166	◎ 一般会計から奨学基金へ繰り出して、次代を担う優秀な人材の育成を奨励した。 ・口座振込手数料 7,966 円 ・奨学基金積立利子繰出 13,200 円 ・奨学基金繰出 1,000,000 円
		国 0	
		県 0	
		市債 0	
		他 1,013,200	
一財 7,966			
(2) 小学校費			
1 小学校管理費	小学校管理事業費	92,961,454	◎ 児童の健全育成を推進するため、教育環境の充実を図った。 ・校舎等の維持管理(主なもの) 樹木手入れ手数料 1,571,900 円 受水槽及び高架水槽清掃手数料 288,200 円 地下タンク配管漏洩検査手数料 455,400 円 ワックス掛け手数料 243,158 円 警備委託料 2,075,150 円 消防設備点検委託料 1,928,521 円 電気保安業務委託料 1,732,170 円 エレベーター保守点検委託料 795,300 円 遊具等点検委託料 158,400 円 学校庁務業務委託料 19,481,000 円 ・学校管理備品の整備(朝礼台、身長計、体重計) 463,980 円
		国 0	
		県 0	
		市債 0	
		他 448,600	
一財 92,512,854			

10款 教育費

項目	事業名	事業費 (単位 円)	主要事業の実績及び成果 (事業内容及び成果)																																																																																																																																																																																							
			<ul style="list-style-type: none"> 学校図書館学習用無線アクセスポイント整備工事 4,470,400 円 																																																																																																																																																																																							
	小学校 運営事業費	65,899,832	<ul style="list-style-type: none"> 児童の健全育成を推進するため、円滑な学校運営に努めた。 学校図書館管理業務委託料 17,795,800 円 (図書購入費 2,200,000円含む) 学年別学級数及び児童数 (令和2年5月1日現在)(人) 																																																																																																																																																																																							
	国	11,873,081																																																																																																																																																																																								
	県	0																																																																																																																																																																																								
	市債	0																																																																																																																																																																																								
	他 一財	110,000 53,916,751																																																																																																																																																																																								
			<table border="1"> <thead> <tr> <th rowspan="2">学年 学校名</th> <th colspan="2">1年</th> <th colspan="2">2年</th> <th colspan="2">3年</th> <th colspan="2">4年</th> <th colspan="2">5年</th> <th colspan="2">6年</th> <th colspan="2">学級数</th> <th rowspan="2">計 児童数</th> </tr> <tr> <th>学級数</th> <th>児童数</th> <th>学級数</th> <th>児童数</th> <th>学級数</th> <th>児童数</th> <th>学級数</th> <th>児童数</th> <th>学級数</th> <th>児童数</th> <th>学級数</th> <th>児童数</th> <th>通常</th> <th>特支</th> </tr> </thead> <tbody> <tr> <td>中野</td> <td>4</td> <td>136</td> <td>4</td> <td>147</td> <td>4</td> <td>136</td> <td>4</td> <td>136</td> <td>4</td> <td>141</td> <td>4</td> <td>132</td> <td>24</td> <td>4</td> <td>28</td> <td>828</td> </tr> <tr> <td>日野</td> <td>1</td> <td>14</td> <td>1</td> <td>12</td> <td>1</td> <td>8</td> <td>1</td> <td>12</td> <td>1</td> <td>10</td> <td>1</td> <td>10</td> <td>6</td> <td>1</td> <td>7</td> <td>66</td> </tr> <tr> <td>延徳</td> <td>1</td> <td>21</td> <td>1</td> <td>23</td> <td>1</td> <td>23</td> <td>1</td> <td>29</td> <td>1</td> <td>21</td> <td>1</td> <td>24</td> <td>6</td> <td>2</td> <td>8</td> <td>141</td> </tr> <tr> <td>平野</td> <td>3</td> <td>87</td> <td>3</td> <td>73</td> <td>3</td> <td>95</td> <td>2</td> <td>68</td> <td>3</td> <td>80</td> <td>3</td> <td>92</td> <td>17</td> <td>5</td> <td>22</td> <td>495</td> </tr> <tr> <td>高丘</td> <td>1</td> <td>22</td> <td>1</td> <td>34</td> <td>1</td> <td>25</td> <td>1</td> <td>14</td> <td>1</td> <td>27</td> <td>1</td> <td>24</td> <td>6</td> <td>2</td> <td>8</td> <td>146</td> </tr> <tr> <td>高社</td> <td>2</td> <td>65</td> <td>2</td> <td>60</td> <td>3</td> <td>77</td> <td>2</td> <td>64</td> <td>2</td> <td>63</td> <td>2</td> <td>70</td> <td>13</td> <td>3</td> <td>16</td> <td>399</td> </tr> <tr> <td>豊井</td> <td>1</td> <td>10</td> <td>1</td> <td>10</td> <td>1</td> <td>17</td> <td>1</td> <td>13</td> <td>1</td> <td>25</td> <td>1</td> <td>19</td> <td>6</td> <td>1</td> <td>7</td> <td>94</td> </tr> <tr> <td>永田</td> <td>1</td> <td>4</td> <td>1</td> <td>5</td> <td>1</td> <td>6</td> <td>1</td> <td>10</td> <td>1</td> <td>4</td> <td>1</td> <td>12</td> <td>6</td> <td>2</td> <td>8</td> <td>41</td> </tr> <tr> <td>計</td> <td>14</td> <td>359</td> <td>14</td> <td>364</td> <td>15</td> <td>387</td> <td>13</td> <td>346</td> <td>14</td> <td>371</td> <td>14</td> <td>383</td> <td>84</td> <td>20</td> <td>104</td> <td>2,210</td> </tr> </tbody> </table>	学年 学校名	1年		2年		3年		4年		5年		6年		学級数		計 児童数	学級数	児童数	学級数	児童数	学級数	児童数	学級数	児童数	学級数	児童数	学級数	児童数	通常	特支	中野	4	136	4	147	4	136	4	136	4	141	4	132	24	4	28	828	日野	1	14	1	12	1	8	1	12	1	10	1	10	6	1	7	66	延徳	1	21	1	23	1	23	1	29	1	21	1	24	6	2	8	141	平野	3	87	3	73	3	95	2	68	3	80	3	92	17	5	22	495	高丘	1	22	1	34	1	25	1	14	1	27	1	24	6	2	8	146	高社	2	65	2	60	3	77	2	64	2	63	2	70	13	3	16	399	豊井	1	10	1	10	1	17	1	13	1	25	1	19	6	1	7	94	永田	1	4	1	5	1	6	1	10	1	4	1	12	6	2	8	41	計	14	359	14	364	15	387	13	346	14	371	14	383	84	20	104	2,210
学年 学校名	1年		2年		3年		4年		5年		6年		学級数		計 児童数																																																																																																																																																																											
	学級数	児童数	学級数	児童数	学級数	児童数	学級数	児童数	学級数	児童数	学級数	児童数	通常	特支																																																																																																																																																																												
中野	4	136	4	147	4	136	4	136	4	141	4	132	24	4	28	828																																																																																																																																																																										
日野	1	14	1	12	1	8	1	12	1	10	1	10	6	1	7	66																																																																																																																																																																										
延徳	1	21	1	23	1	23	1	29	1	21	1	24	6	2	8	141																																																																																																																																																																										
平野	3	87	3	73	3	95	2	68	3	80	3	92	17	5	22	495																																																																																																																																																																										
高丘	1	22	1	34	1	25	1	14	1	27	1	24	6	2	8	146																																																																																																																																																																										
高社	2	65	2	60	3	77	2	64	2	63	2	70	13	3	16	399																																																																																																																																																																										
豊井	1	10	1	10	1	17	1	13	1	25	1	19	6	1	7	94																																																																																																																																																																										
永田	1	4	1	5	1	6	1	10	1	4	1	12	6	2	8	41																																																																																																																																																																										
計	14	359	14	364	15	387	13	346	14	371	14	383	84	20	104	2,210																																																																																																																																																																										
			<ul style="list-style-type: none"> 児童及び教職員の健康管理 学校医等により児童及び教職員の健康診断を実施し、健康の保持増進を図った。 																																																																																																																																																																																							
			<table border="1"> <thead> <tr> <th rowspan="2">検査名</th> <th colspan="4">児 童</th> <th colspan="3">教 職 員</th> </tr> <tr> <th>対象学年</th> <th>対象児童数 (人)</th> <th>実施児童数 (人)</th> <th>金額 (円)</th> <th>対象教職員数 (人)</th> <th>実施教職員数 (人)</th> <th>金額 (円)</th> </tr> </thead> <tbody> <tr> <td>尿検査 (春・秋の2回)</td> <td>全学年</td> <td>2,210</td> <td>延べ4,466</td> <td>982,520</td> <td>199</td> <td>178</td> <td>39,160</td> </tr> <tr> <td>胃検診</td> <td>—</td> <td>—</td> <td>—</td> <td>—</td> <td>199</td> <td>5</td> <td>114,321</td> </tr> <tr> <td>大腸検診</td> <td>—</td> <td>—</td> <td>—</td> <td>—</td> <td>199</td> <td>7</td> <td>11,935</td> </tr> <tr> <td rowspan="2">心電図</td> <td>1年</td> <td>359</td> <td>358</td> <td>590,700</td> <td rowspan="2">199</td> <td rowspan="2">150</td> <td rowspan="2">247,500</td> </tr> <tr> <td>4年</td> <td>346</td> <td>345</td> <td>569,250</td> </tr> <tr> <td>血液検査</td> <td>4年</td> <td>346</td> <td>339</td> <td>980,727</td> <td>199</td> <td>146</td> <td>618,310</td> </tr> <tr> <td>血液再検査</td> <td>4年</td> <td>—</td> <td>—</td> <td>—</td> <td>—</td> <td>—</td> <td>—</td> </tr> <tr> <td>腹囲測定</td> <td>—</td> <td>—</td> <td>—</td> <td>—</td> <td>199</td> <td>146</td> <td>19,272</td> </tr> <tr> <td>貧血検査</td> <td>4年</td> <td>346</td> <td>338</td> <td>167,310</td> <td>—</td> <td>—</td> <td>—</td> </tr> <tr> <td>貧血再検査</td> <td>4年</td> <td>—</td> <td>—</td> <td>—</td> <td>—</td> <td>—</td> <td>—</td> </tr> <tr> <td>結核健康診断</td> <td>—</td> <td>—</td> <td>—</td> <td>—</td> <td>199</td> <td>148</td> <td>202,741</td> </tr> <tr> <td>結核健康診断 (精検)</td> <td>—</td> <td>—</td> <td>—</td> <td>—</td> <td>5</td> <td>5</td> <td>22,350</td> </tr> <tr> <td>内科検診等</td> <td>全学年</td> <td>2,210</td> <td>2,204</td> <td>2,220,000</td> <td>199</td> <td>109</td> <td>442,970</td> </tr> <tr> <td>歯科検診</td> <td>全学年</td> <td>2,210</td> <td>2,188</td> <td>2,775,000</td> <td>—</td> <td>—</td> <td>—</td> </tr> <tr> <td>眼科検診</td> <td>全学年</td> <td>2,210</td> <td>2,181</td> <td>1,496,700</td> <td>—</td> <td>—</td> <td>—</td> </tr> <tr> <td>耳鼻科検診</td> <td>全学年</td> <td>2,210</td> <td>2,185</td> <td>1,496,700</td> <td>—</td> <td>—</td> <td>—</td> </tr> <tr> <td>ストレスチェック</td> <td>—</td> <td>—</td> <td>—</td> <td>—</td> <td>—</td> <td>212</td> <td>239,255</td> </tr> <tr> <td>計</td> <td></td> <td></td> <td></td> <td>11,278,907</td> <td></td> <td></td> <td>1,957,814</td> </tr> </tbody> </table>	検査名	児 童				教 職 員			対象学年	対象児童数 (人)	実施児童数 (人)	金額 (円)	対象教職員数 (人)	実施教職員数 (人)	金額 (円)	尿検査 (春・秋の2回)	全学年	2,210	延べ4,466	982,520	199	178	39,160	胃検診	—	—	—	—	199	5	114,321	大腸検診	—	—	—	—	199	7	11,935	心電図	1年	359	358	590,700	199	150	247,500	4年	346	345	569,250	血液検査	4年	346	339	980,727	199	146	618,310	血液再検査	4年	—	—	—	—	—	—	腹囲測定	—	—	—	—	199	146	19,272	貧血検査	4年	346	338	167,310	—	—	—	貧血再検査	4年	—	—	—	—	—	—	結核健康診断	—	—	—	—	199	148	202,741	結核健康診断 (精検)	—	—	—	—	5	5	22,350	内科検診等	全学年	2,210	2,204	2,220,000	199	109	442,970	歯科検診	全学年	2,210	2,188	2,775,000	—	—	—	眼科検診	全学年	2,210	2,181	1,496,700	—	—	—	耳鼻科検診	全学年	2,210	2,185	1,496,700	—	—	—	ストレスチェック	—	—	—	—	—	212	239,255	計				11,278,907			1,957,814																												
検査名	児 童				教 職 員																																																																																																																																																																																					
	対象学年	対象児童数 (人)	実施児童数 (人)	金額 (円)	対象教職員数 (人)	実施教職員数 (人)	金額 (円)																																																																																																																																																																																			
尿検査 (春・秋の2回)	全学年	2,210	延べ4,466	982,520	199	178	39,160																																																																																																																																																																																			
胃検診	—	—	—	—	199	5	114,321																																																																																																																																																																																			
大腸検診	—	—	—	—	199	7	11,935																																																																																																																																																																																			
心電図	1年	359	358	590,700	199	150	247,500																																																																																																																																																																																			
	4年	346	345	569,250																																																																																																																																																																																						
血液検査	4年	346	339	980,727	199	146	618,310																																																																																																																																																																																			
血液再検査	4年	—	—	—	—	—	—																																																																																																																																																																																			
腹囲測定	—	—	—	—	199	146	19,272																																																																																																																																																																																			
貧血検査	4年	346	338	167,310	—	—	—																																																																																																																																																																																			
貧血再検査	4年	—	—	—	—	—	—																																																																																																																																																																																			
結核健康診断	—	—	—	—	199	148	202,741																																																																																																																																																																																			
結核健康診断 (精検)	—	—	—	—	5	5	22,350																																																																																																																																																																																			
内科検診等	全学年	2,210	2,204	2,220,000	199	109	442,970																																																																																																																																																																																			
歯科検診	全学年	2,210	2,188	2,775,000	—	—	—																																																																																																																																																																																			
眼科検診	全学年	2,210	2,181	1,496,700	—	—	—																																																																																																																																																																																			
耳鼻科検診	全学年	2,210	2,185	1,496,700	—	—	—																																																																																																																																																																																			
ストレスチェック	—	—	—	—	—	212	239,255																																																																																																																																																																																			
計				11,278,907			1,957,814																																																																																																																																																																																			
			<ul style="list-style-type: none"> HBs抗原・抗体検査(養護教諭6人) 7,920 円 産業医の配置 (1人) 360,000 円 学校環境衛生の保持 学校薬剤師の指導・助言を受け、学校環境衛生の維持及び改善を図った。 学校薬剤師報酬(6人) 864,000 円 																																																																																																																																																																																							

10款 教育費

項目	事業名	事業費 (単位 円)	主要事業の実績及び成果 (事業内容及び成果)																														
			<ul style="list-style-type: none"> ・令和3年度就学予定者の健康管理 就学予定者に対し就学前健康診断等を実施した。 612,000 円 ・スクールバスの運行 遠距離通学児童に対しスクールバスを運行した。 10,649,968 円 <ul style="list-style-type: none"> 対象児童 大俣区の児童 4 人 豊井小の児童 1 人 永田小の児童 5 人 高社小の児童 135 人 ・遠距離通学対策 遠距離通学児童に対し、定期券を交付した。 冬期間 長嶺区の児童 26 人 328,900 円 ・学校図面作成 施設台帳図面作成委託料 232,571 円 ・教育関係団体の育成 教育振興のため活動する教育関係団体への補助を行った。 191,200 円 ◎ 新型コロナウイルス感染症対策 <ul style="list-style-type: none"> ・学校等での感染リスクを最小限に抑えるため、必要な保健衛生用品等を整備した。 1,585,393 円 ・感染症対策のためのマスク等購入支援事業 760,978 円 ・学校再開に伴う感染症対策・学習保障等に係る支援事業 10,018,851 円 ・感染症対策等の学校教育活動継続支援事業 2,185,252 円 																														
	小学校 維持整備事業費	41,526,001 <table border="1" style="width: 100%; border-collapse: collapse;"> <tr><td>国</td><td>0</td></tr> <tr><td>県</td><td>0</td></tr> <tr><td>市債</td><td>0</td></tr> <tr><td>他</td><td>0</td></tr> <tr><td>一財</td><td>41,526,001</td></tr> </table>	国	0	県	0	市債	0	他	0	一財	41,526,001	◎ 校舎の維持、環境整備を図るため、修繕及び営繕工事等を行った。 <table border="1" style="width: 100%; border-collapse: collapse;"> <thead> <tr> <th style="width: 80%;">工事名</th> <th style="width: 20%;">金額(円)</th> </tr> </thead> <tbody> <tr><td>高社小教室棟廊下床貼替え工事</td><td>4,950,000</td></tr> <tr><td>中野市内旧小学校校舎エアコン撤去工事</td><td>3,520,000</td></tr> <tr><td>高社小給食コンテナ室改修工事</td><td>2,475,000</td></tr> <tr><td>高社小給食コンテナ室及び相談室エアコン設置工事</td><td>1,386,000</td></tr> <tr><td>中野小給食コンテナ室エアコン設置工事</td><td>1,353,000</td></tr> <tr><td>中野小大体育館LED入替工事</td><td>998,800</td></tr> <tr><td>高丘小ひだまり他7教室クロス張替工事</td><td>978,461</td></tr> <tr><td>その他営繕工事</td><td>25,864,740</td></tr> <tr><td style="text-align: center;">合計</td><td>41,526,001</td></tr> </tbody> </table>	工事名	金額(円)	高社小教室棟廊下床貼替え工事	4,950,000	中野市内旧小学校校舎エアコン撤去工事	3,520,000	高社小給食コンテナ室改修工事	2,475,000	高社小給食コンテナ室及び相談室エアコン設置工事	1,386,000	中野小給食コンテナ室エアコン設置工事	1,353,000	中野小大体育館LED入替工事	998,800	高丘小ひだまり他7教室クロス張替工事	978,461	その他営繕工事	25,864,740	合計	41,526,001
国	0																																
県	0																																
市債	0																																
他	0																																
一財	41,526,001																																
工事名	金額(円)																																
高社小教室棟廊下床貼替え工事	4,950,000																																
中野市内旧小学校校舎エアコン撤去工事	3,520,000																																
高社小給食コンテナ室改修工事	2,475,000																																
高社小給食コンテナ室及び相談室エアコン設置工事	1,386,000																																
中野小給食コンテナ室エアコン設置工事	1,353,000																																
中野小大体育館LED入替工事	998,800																																
高丘小ひだまり他7教室クロス張替工事	978,461																																
その他営繕工事	25,864,740																																
合計	41,526,001																																
	小学校 コミュニティー スクー ル推 進事業費	204,397 <table border="1" style="width: 100%; border-collapse: collapse;"> <tr><td>国</td><td>0</td></tr> <tr><td>県</td><td>0</td></tr> <tr><td>市債</td><td>0</td></tr> <tr><td>他</td><td>0</td></tr> <tr><td>一財</td><td>204,397</td></tr> </table>	国	0	県	0	市債	0	他	0	一財	204,397	◎ 各学校に運営委員会を設置し、学校と地域住民の協働による地域に開かれた信頼される学校づくりを進めた。 <ul style="list-style-type: none"> ・学校運営委員会負担金 126,697 円 ・ボランティア活動保険料 77,700 円 																				
国	0																																
県	0																																
市債	0																																
他	0																																
一財	204,397																																

10款 教育費

項目	事業名	事業費 (単位 円)	主要事業の実績及び成果 (事業内容及び成果)																
	小学校校 統合推進事業費	12,350,733	◎ 中野市立小学校及び中学校適正規模等基本方針に基づき 小学校の統合準備を進めた。 ・ 統合準備委員会委員報償金 (13人) 87,100 円 ・ 校歌作曲謝礼 1,000,000 円 ・ 閉校準備負担金 1,000,000 円 ・ 校歌額制作業務委託料等 285,120 円 ◎ 新たに開校した高社小に在籍している児童が安心して学 校生活に取り組めるよう教育相談員による面談を実施し た。 150,000 円 ◎ 統合小学校の設計監理等を行った。 ・ 豊田小及び豊田中外構整備工事監修業務委託 220,000 円 ◎ 統合小学校の整備、改修等工事を行った。																
		国 0																	
		県 0																	
		市債 0																	
		他 0																	
一財 12,350,733																			
		<table border="1"> <thead> <tr> <th>工事名</th> <th>金額(円)</th> </tr> </thead> <tbody> <tr> <td>豊田小及び豊田中外構整備工事</td> <td>2,850,000</td> </tr> <tr> <td>豊田小各教室可動棚設置工事</td> <td>2,794,000</td> </tr> <tr> <td>豊田小及び豊田中カーテン設置工事</td> <td>1,918,400</td> </tr> <tr> <td>豊田小図書室スチール棚等設置工事</td> <td>260,700</td> </tr> <tr> <td>豊田小保健室ビニルカーテン設置工事</td> <td>253,000</td> </tr> <tr> <td>豊田小既存スチール机補強及び組替工事</td> <td>209,000</td> </tr> <tr> <td>合計</td> <td>8,285,100</td> </tr> </tbody> </table>		工事名	金額(円)	豊田小及び豊田中外構整備工事	2,850,000	豊田小各教室可動棚設置工事	2,794,000	豊田小及び豊田中カーテン設置工事	1,918,400	豊田小図書室スチール棚等設置工事	260,700	豊田小保健室ビニルカーテン設置工事	253,000	豊田小既存スチール机補強及び組替工事	209,000	合計	8,285,100
工事名	金額(円)																		
豊田小及び豊田中外構整備工事	2,850,000																		
豊田小各教室可動棚設置工事	2,794,000																		
豊田小及び豊田中カーテン設置工事	1,918,400																		
豊田小図書室スチール棚等設置工事	260,700																		
豊田小保健室ビニルカーテン設置工事	253,000																		
豊田小既存スチール机補強及び組替工事	209,000																		
合計	8,285,100																		
	小学校校 維持整備事業費 (繰越明許)	77,264,000	◎ 小学校のトイレ改築工事を行った。 ・ 中野市内小学校トイレ改修工事 69,894,000 円 ・ 高丘小教室棟1階トイレ改修工事 7,370,000 円																
		国 25,677,000																	
		県 0																	
		市債 38,300,000																	
		他 0																	
一財 13,287,000																			
	小学校校 統合推進事業費 (繰越明許)	1,108,282,650	◎ 統合小学校の設計監理等を行った。 ・ 豊田小学校及び豊田中学校整備工事監理業務委託 20,185,000 円 ◎ 統合小学校の整備、改修等工事を行った。																
		国 312,728,000																	
		県 0																	
		市債 96,400,000																	
		他 0																	
一財 699,154,650																			
		<table border="1"> <thead> <tr> <th>工事名</th> <th>金額(円)</th> </tr> </thead> <tbody> <tr> <td>豊田小及び豊田中整備工事</td> <td>1,015,101,000</td> </tr> <tr> <td>豊田小及び豊田中外構整備工事</td> <td>67,000,000</td> </tr> <tr> <td>豊田小及び豊田中構内交換設備改修工事</td> <td>4,521,330</td> </tr> <tr> <td>豊田小及び豊田中構内交換設備調整工事</td> <td>980,320</td> </tr> <tr> <td>豊田小校務用LAN整備工事</td> <td>495,000</td> </tr> <tr> <td>合計</td> <td>1,088,097,650</td> </tr> </tbody> </table>		工事名	金額(円)	豊田小及び豊田中整備工事	1,015,101,000	豊田小及び豊田中外構整備工事	67,000,000	豊田小及び豊田中構内交換設備改修工事	4,521,330	豊田小及び豊田中構内交換設備調整工事	980,320	豊田小校務用LAN整備工事	495,000	合計	1,088,097,650		
工事名	金額(円)																		
豊田小及び豊田中整備工事	1,015,101,000																		
豊田小及び豊田中外構整備工事	67,000,000																		
豊田小及び豊田中構内交換設備改修工事	4,521,330																		
豊田小及び豊田中構内交換設備調整工事	980,320																		
豊田小校務用LAN整備工事	495,000																		
合計	1,088,097,650																		
2 小学校 教育振興費	小学校校 一般教育振興 事業費	141,986,908	◎ 豊かな心と健やかな体を育む教育の振興を図った。 ・ 障がいのある児童の就学相談 障がいのある児童に対する適切な教育を進めるため、 就学相談を行った。 926,653 円 就学相談委員会 7 回開催 調査員会 1 回開催 教育相談等委託 ・ 地域学習の資料となる社会科副読本を改訂した。 934,395 円																
		国 2,463,710																	
		県 0																	
		市債 0																	
		他 100,000																	
一財 139,423,198																			

10款 教育費

項目	事業名	事業費 (単位 円)	主要事業の実績及び成果 (事業内容及び成果)										
			<ul style="list-style-type: none"> ・教育振興備品の整備 教育振興のために備品を整備して充実を図った。 (顕微鏡、望遠鏡、プールフロア等) 1,245,405 円 ・教育支援員等の配置 きめ細かな学習指導と、児童一人一人に応じた教育的 ニーズに対応するため、教育支援員等を配置した。 66,979,572 円 ・地域学習推進事業 地域の方々や体験学習を通じて身近な地域を学ぶ学習 を推進するため、各小学校へ負担金を交付した。 1,762,655 円 ・小中連携「教育力向上プラン」推進事業 小学校及び中学校が連携し、子どもたちの学ぶ意欲や 生きる力の向上を目指して、「教育力向上プラン」に基 づき、各中学校ブロックごとにランドデザインを策 定し、研究及び実践の推進を図った。 485,000 円 ◎ 幼・保・小・中・高一貫した人権教育推進方針のもと、 教職員の資質向上を図るとともに、児童生徒の人権感覚 を高め、いじめや差別をなくす実践力の育成を図った。 ・人権教育副読本「あけぼの」の購入 20,300 円 ・人権教育に関する作文・ポスターの募集及び入選作品 集の発行 53,497 円 ◎ 新型コロナウイルス感染症の影響により延期等とした修 学旅行の追加的経費を負担し、保護者の負担軽減を図っ た。 237,452 円 ◎ 教科書が改訂されたため、教師用の教科書及び指導書を 購入した。 35,460,740 円 										
	小 学 校 教 育 扶 助 事 業 費	22,762,710 <table border="1" style="width: 100%; border-collapse: collapse;"> <tr> <td style="width: 20px;">国</td> <td style="width: 100px;">2,435,356</td> </tr> <tr> <td>県</td> <td>0</td> </tr> <tr> <td>市債</td> <td>0</td> </tr> <tr> <td>他</td> <td>0</td> </tr> <tr> <td>一財</td> <td>20,327,354</td> </tr> </table>	国	2,435,356	県	0	市債	0	他	0	一財	20,327,354	<ul style="list-style-type: none"> ◎ 要保護・準要保護児童の就学を援助するため、学用品費、 入学準備費、給食費等の教育扶助を行った。 ・要保護児童就学援助費 支給者数 0人 ・準要保護児童就学援助費 支給者数 239人 支給額 20,551,461 円 (幼児：25名) ◎ 特別支援学級に在籍する児童に奨励費を支給した。 ・特別支援教育就学奨励費 支給者数 75人 支給額 2,211,249 円
国	2,435,356												
県	0												
市債	0												
他	0												
一財	20,327,354												
	小 学 校 教 育 用 コ ン ピ ュ ー タ 設 置 事 業 費	233,487,214 <table border="1" style="width: 100%; border-collapse: collapse;"> <tr> <td style="width: 20px;">国</td> <td style="width: 100px;">169,937,589</td> </tr> <tr> <td>県</td> <td>0</td> </tr> <tr> <td>市債</td> <td>0</td> </tr> <tr> <td>他</td> <td>0</td> </tr> <tr> <td>一財</td> <td>63,549,625</td> </tr> </table>	国	169,937,589	県	0	市債	0	他	0	一財	63,549,625	<ul style="list-style-type: none"> ◎ 確かな学力をより効果的に育成するため、学校間ネット ワークシステムを活用するとともに、学校のICT環境 の充実を図った。 ◎ G I G Aスクール構想の実現に向け、児童1人1台タブ レット端末を整備した。 2,440 台 ◎ 教職員が使用する校務用パソコンを更新し、事務の効率 化を図った。 230 台
国	169,937,589												
県	0												
市債	0												
他	0												
一財	63,549,625												

10款 教育費

項目	事業名	事業費 (単位 円)	主要事業の実績及び成果 (事業内容及び成果)	
	小学校外国語教育 推進事業費	9,240,000	◎ 外国語指導講師2人を配置し、聞く、話す力を身につけるとともに、国際化社会に対応できるコミュニケーション能力の育成を図った。	
		国		0
		県		0
		市債		0
		他		4,400,000
	一財	4,840,000		
	小学校 I C T活用 教育推進事業費	5,391,022	◎ 児童の情報活用能力を育成するため、タブレット端末を活用した授業環境づくりを行い、教育の情報化を図った。 (対象校：高社小) ◎ 学級閉鎖時等の家庭でのオンライン学習に対応するため、インターネット環境の整っていない家庭への貸し出し用としてモバイルルータ等を整備した。 16 台	
		国		544,898
		県		0
		市債		0
		他		2,300,000
	一財	2,546,124		
	小学校教育用 コンピュータ 設置事業費 (繰越明許)	71,577,000	◎ G I G Aスクール構想の実現に向け、高速大容量の通信ネットワークを整備した。 7 校 (普通教室、特別支援教室、体育館、特別教室) ◎ タブレット端末を充電・保管するための充電保管庫を整備した。 75 台	
		国		19,389,000
		県		0
市債		18,900,000		
他		0		
一財	33,288,000			
(3) 中学校費				
1 中学校 管理費	中学校校 管理事業費	58,593,433	◎ 生徒の健全育成を推進するため、教育環境の充実を図った。 ・校舎等の維持管理 (主なもの) 樹木手入れ手数料 1,845,140 円 地下タンク配管漏洩検査手数料 151,800 円 受水槽清掃手数料 149,600 円 ワックス掛け手数料 156,128 円 警備委託料 1,069,860 円 消防設備点検委託料 1,295,600 円 電気保安業務委託料 1,062,600 円 エレベーター保守点検委託料 1,386,000 円 学校庁務業務委託料 9,440,200 円 ・学校管理備品の整備 (プリンター、身長計等) 606,538 円 ・学校図書館学習用無線アクセスポイント整備工事 3,424,300 円	
		国		0
		県		0
		市債		0
		他		449,800
	一財	58,143,633		
	中 運 営 事 業 費	40,610,065	◎ 生徒の健全育成を推進するため、円滑な学校運営に努めた。 ・学校図書館管理業務委託料 11,349,800 円 (図書購入費 1,430,000円含む)	
		国		6,312,389
		県		0
		市債		0
		他		0
	一財	34,297,676		

10款 教育費

項目	事業名	事業費 (単位 円)	主要事業の実績及び成果 (事業内容及び成果)																																																																																																																																																																																																																																		
			<p>・学年別学級数及び生徒数(令和2年5月1日現在)(人)</p> <table border="1"> <thead> <tr> <th rowspan="2">学年 学校名</th> <th colspan="2">1年</th> <th colspan="2">2年</th> <th colspan="2">3年</th> <th colspan="3">学級数</th> <th>計</th> </tr> <tr> <th>学級数</th> <th>生徒数</th> <th>学級数</th> <th>生徒数</th> <th>学級数</th> <th>生徒数</th> <th>通常</th> <th>特支</th> <th>計</th> <th>生徒数</th> </tr> </thead> <tbody> <tr> <td>南宮</td> <td>5</td> <td>175</td> <td>5</td> <td>164</td> <td>5</td> <td>166</td> <td>15</td> <td>5</td> <td>20</td> <td>505</td> </tr> <tr> <td>中野平</td> <td>3</td> <td>101</td> <td>4</td> <td>118</td> <td>3</td> <td>111</td> <td>10</td> <td>4</td> <td>14</td> <td>330</td> </tr> <tr> <td>高社</td> <td>2</td> <td>73</td> <td>3</td> <td>76</td> <td>2</td> <td>65</td> <td>7</td> <td>2</td> <td>9</td> <td>214</td> </tr> <tr> <td>豊田</td> <td>1</td> <td>28</td> <td>1</td> <td>29</td> <td>1</td> <td>21</td> <td>3</td> <td>2</td> <td>5</td> <td>78</td> </tr> <tr> <td>計</td> <td>11</td> <td>377</td> <td>13</td> <td>387</td> <td>11</td> <td>363</td> <td>35</td> <td>13</td> <td>48</td> <td>1,127</td> </tr> </tbody> </table> <p>・生徒及び教職員の健康管理 学校医等により生徒及び教職員の健康診断を実施し、健康の保持増進を図った。</p> <table border="1"> <thead> <tr> <th rowspan="2">検査名</th> <th colspan="3">生徒</th> <th colspan="3">教職員</th> </tr> <tr> <th>対象学年</th> <th>対象生徒数(人)</th> <th>実施生徒数(人)</th> <th>金額(円)</th> <th>対象教職員数(人)</th> <th>実施教職員数(人)</th> <th>金額(円)</th> </tr> </thead> <tbody> <tr> <td>尿検査(春・秋の2回)</td> <td>全学年</td> <td>1,127</td> <td>延べ2,332</td> <td>513,040</td> <td>114</td> <td>97</td> <td>21,340</td> </tr> <tr> <td>胃検診</td> <td>—</td> <td>—</td> <td>—</td> <td>—</td> <td>114</td> <td>2</td> <td>45,729</td> </tr> <tr> <td>大腸検診</td> <td>—</td> <td>—</td> <td>—</td> <td>—</td> <td>114</td> <td>5</td> <td>8,525</td> </tr> <tr> <td>心電図</td> <td>1年</td> <td>377</td> <td>378</td> <td>623,700</td> <td>114</td> <td>94</td> <td>155,100</td> </tr> <tr> <td>血液検査</td> <td>1年</td> <td>377</td> <td>368</td> <td>1,064,624</td> <td>114</td> <td>86</td> <td>364,210</td> </tr> <tr> <td>血液再検査</td> <td>1年</td> <td>—</td> <td>—</td> <td>—</td> <td>—</td> <td>—</td> <td>—</td> </tr> <tr> <td>腹囲測定</td> <td>—</td> <td>—</td> <td>—</td> <td>—</td> <td>114</td> <td>86</td> <td>11,352</td> </tr> <tr> <td>貧血検査</td> <td>全学年</td> <td>1,127</td> <td>1,083</td> <td>536,085</td> <td>—</td> <td>—</td> <td>—</td> </tr> <tr> <td>貧血再検査</td> <td>全学年</td> <td>—</td> <td>—</td> <td>—</td> <td>—</td> <td>—</td> <td>—</td> </tr> <tr> <td>結核健康診断</td> <td>—</td> <td>—</td> <td>—</td> <td>—</td> <td>114</td> <td>91</td> <td>129,712</td> </tr> <tr> <td>結核健康診断(精検)</td> <td>—</td> <td>—</td> <td>—</td> <td>—</td> <td>—</td> <td>—</td> <td>—</td> </tr> <tr> <td>内科検診等</td> <td>全学年</td> <td>1,127</td> <td>1,117</td> <td>1,480,000</td> <td>114</td> <td>96</td> <td>192,630</td> </tr> <tr> <td>歯科検診</td> <td>全学年</td> <td>1,127</td> <td>1,104</td> <td>1,850,000</td> <td>—</td> <td>—</td> <td>—</td> </tr> <tr> <td>眼科検診</td> <td>全学年</td> <td>1,127</td> <td>1,105</td> <td>740,000</td> <td>—</td> <td>—</td> <td>—</td> </tr> <tr> <td>耳鼻科検診</td> <td>全学年</td> <td>1,127</td> <td>1,106</td> <td>740,000</td> <td>—</td> <td>—</td> <td>—</td> </tr> <tr> <td>ストレスチェック</td> <td>—</td> <td>—</td> <td>—</td> <td>—</td> <td>—</td> <td>128</td> <td>163,565</td> </tr> <tr> <td>計</td> <td></td> <td></td> <td></td> <td>7,547,449</td> <td></td> <td></td> <td>1,092,163</td> </tr> </tbody> </table> <p>学校協力医謝礼 180,000 円 HBs抗原・抗体検査(養護教諭3人) 3,960 円 産業医の配置(1人) 360,000 円 ・学校環境衛生の保持 学校薬剤師の指導・助言を受け、学校環境衛生の維持及び改善を図った。 学校薬剤師報酬(4人) 432,000 円 ・遠距離通学対策 遠距離通学生徒に対し、定期券を交付した。 対象者 高社中 5人 豊田中 2人 1,077,800 円 冬期間 南宮中 32人 高社中 17人 豊田中 38人 1,301,620 円 ・学校図面作成 施設台帳図面作成委託料 174,429 円 ・教育関係団体の育成 教育振興のため活動する教育関係団体への補助を行った。 95,600 円</p>	学年 学校名	1年		2年		3年		学級数			計	学級数	生徒数	学級数	生徒数	学級数	生徒数	通常	特支	計	生徒数	南宮	5	175	5	164	5	166	15	5	20	505	中野平	3	101	4	118	3	111	10	4	14	330	高社	2	73	3	76	2	65	7	2	9	214	豊田	1	28	1	29	1	21	3	2	5	78	計	11	377	13	387	11	363	35	13	48	1,127	検査名	生徒			教職員			対象学年	対象生徒数(人)	実施生徒数(人)	金額(円)	対象教職員数(人)	実施教職員数(人)	金額(円)	尿検査(春・秋の2回)	全学年	1,127	延べ2,332	513,040	114	97	21,340	胃検診	—	—	—	—	114	2	45,729	大腸検診	—	—	—	—	114	5	8,525	心電図	1年	377	378	623,700	114	94	155,100	血液検査	1年	377	368	1,064,624	114	86	364,210	血液再検査	1年	—	—	—	—	—	—	腹囲測定	—	—	—	—	114	86	11,352	貧血検査	全学年	1,127	1,083	536,085	—	—	—	貧血再検査	全学年	—	—	—	—	—	—	結核健康診断	—	—	—	—	114	91	129,712	結核健康診断(精検)	—	—	—	—	—	—	—	内科検診等	全学年	1,127	1,117	1,480,000	114	96	192,630	歯科検診	全学年	1,127	1,104	1,850,000	—	—	—	眼科検診	全学年	1,127	1,105	740,000	—	—	—	耳鼻科検診	全学年	1,127	1,106	740,000	—	—	—	ストレスチェック	—	—	—	—	—	128	163,565	計				7,547,449			1,092,163
学年 学校名	1年		2年		3年		学級数			計																																																																																																																																																																																																																											
	学級数	生徒数	学級数	生徒数	学級数	生徒数	通常	特支	計	生徒数																																																																																																																																																																																																																											
南宮	5	175	5	164	5	166	15	5	20	505																																																																																																																																																																																																																											
中野平	3	101	4	118	3	111	10	4	14	330																																																																																																																																																																																																																											
高社	2	73	3	76	2	65	7	2	9	214																																																																																																																																																																																																																											
豊田	1	28	1	29	1	21	3	2	5	78																																																																																																																																																																																																																											
計	11	377	13	387	11	363	35	13	48	1,127																																																																																																																																																																																																																											
検査名	生徒			教職員																																																																																																																																																																																																																																	
	対象学年	対象生徒数(人)	実施生徒数(人)	金額(円)	対象教職員数(人)	実施教職員数(人)	金額(円)																																																																																																																																																																																																																														
尿検査(春・秋の2回)	全学年	1,127	延べ2,332	513,040	114	97	21,340																																																																																																																																																																																																																														
胃検診	—	—	—	—	114	2	45,729																																																																																																																																																																																																																														
大腸検診	—	—	—	—	114	5	8,525																																																																																																																																																																																																																														
心電図	1年	377	378	623,700	114	94	155,100																																																																																																																																																																																																																														
血液検査	1年	377	368	1,064,624	114	86	364,210																																																																																																																																																																																																																														
血液再検査	1年	—	—	—	—	—	—																																																																																																																																																																																																																														
腹囲測定	—	—	—	—	114	86	11,352																																																																																																																																																																																																																														
貧血検査	全学年	1,127	1,083	536,085	—	—	—																																																																																																																																																																																																																														
貧血再検査	全学年	—	—	—	—	—	—																																																																																																																																																																																																																														
結核健康診断	—	—	—	—	114	91	129,712																																																																																																																																																																																																																														
結核健康診断(精検)	—	—	—	—	—	—	—																																																																																																																																																																																																																														
内科検診等	全学年	1,127	1,117	1,480,000	114	96	192,630																																																																																																																																																																																																																														
歯科検診	全学年	1,127	1,104	1,850,000	—	—	—																																																																																																																																																																																																																														
眼科検診	全学年	1,127	1,105	740,000	—	—	—																																																																																																																																																																																																																														
耳鼻科検診	全学年	1,127	1,106	740,000	—	—	—																																																																																																																																																																																																																														
ストレスチェック	—	—	—	—	—	128	163,565																																																																																																																																																																																																																														
計				7,547,449			1,092,163																																																																																																																																																																																																																														

10款 教育費

項目	事業名	事業費 (単位 円)	主要事業の実績及び成果 (事業内容及び成果)																						
			<ul style="list-style-type: none"> ◎ 新型コロナウイルス感染症対策 <ul style="list-style-type: none"> ・学校等での感染リスクを最小限に抑えるため、必要な保健衛生用品等を整備した。 657,943 円 ・感染症対策のためのマスク等購入支援事業 408,355 円 ・学校再開に伴う感染症対策・学習保障等に係る支援事業 5,521,691 円 ・感染症対策等の学校教育活動継続支援事業 764,343 円 																						
	中学校 維持整備事業費	13,170,806	<ul style="list-style-type: none"> ◎ 校舎の維持、環境整備を図るため、修繕及び営繕工事等を行った。 <table border="1" style="width: 100%; border-collapse: collapse;"> <thead> <tr> <th style="width: 80%;">工事名</th> <th style="width: 20%;">金額(円)</th> </tr> </thead> <tbody> <tr> <td>南宮中G P型1級複合受信機更新緊急工事</td> <td style="text-align: right;">3,077,800</td> </tr> <tr> <td>中野平中体育館通路サッシ改修工事</td> <td style="text-align: right;">1,298,000</td> </tr> <tr> <td>豊田中職員下足入れ家具改修工事</td> <td style="text-align: right;">999,900</td> </tr> <tr> <td>豊田中既存家具改修工事</td> <td style="text-align: right;">940,500</td> </tr> <tr> <td>豊田中他下駄箱設置工事</td> <td style="text-align: right;">935,000</td> </tr> <tr> <td>南宮中南側法面防草シート設置工事</td> <td style="text-align: right;">908,600</td> </tr> <tr> <td>南宮中第2体育館軒天緊急修繕工事</td> <td style="text-align: right;">880,000</td> </tr> <tr> <td>豊田中警備装置設置工事</td> <td style="text-align: right;">693,000</td> </tr> <tr> <td>その他営繕工事</td> <td style="text-align: right;">3,438,006</td> </tr> <tr> <td style="text-align: center;">合計</td> <td style="text-align: right;">13,170,806</td> </tr> </tbody> </table>	工事名	金額(円)	南宮中G P型1級複合受信機更新緊急工事	3,077,800	中野平中体育館通路サッシ改修工事	1,298,000	豊田中職員下足入れ家具改修工事	999,900	豊田中既存家具改修工事	940,500	豊田中他下駄箱設置工事	935,000	南宮中南側法面防草シート設置工事	908,600	南宮中第2体育館軒天緊急修繕工事	880,000	豊田中警備装置設置工事	693,000	その他営繕工事	3,438,006	合計	13,170,806
工事名	金額(円)																								
南宮中G P型1級複合受信機更新緊急工事	3,077,800																								
中野平中体育館通路サッシ改修工事	1,298,000																								
豊田中職員下足入れ家具改修工事	999,900																								
豊田中既存家具改修工事	940,500																								
豊田中他下駄箱設置工事	935,000																								
南宮中南側法面防草シート設置工事	908,600																								
南宮中第2体育館軒天緊急修繕工事	880,000																								
豊田中警備装置設置工事	693,000																								
その他営繕工事	3,438,006																								
合計	13,170,806																								
	中学校 コミュニティ スクー ル推 進事業費	53,926	<ul style="list-style-type: none"> ◎ 各学校に運営委員会を設置し、学校と地域住民の協働による地域に開かれた信頼される学校づくりを進めた。 <ul style="list-style-type: none"> ・学校運営委員会負担金 46,226 円 ・ボランティア活動保険料 7,700 円 																						
2 中学校 教育振興費	中学校 一般教育振興 事業費	57,383,863	<ul style="list-style-type: none"> ◎ 豊かな心と健やかな体を育む教育の振興を図った。 <ul style="list-style-type: none"> ・教育振興備品の整備 教育振興のために備品を整備して充実を図った。 (トロンボーン、顕微鏡等) 1,488,325 円 ・中学校の部活動等の充実と活性化を図るため、指導者に対し、支援を行った。 外部指導者等 15人 616,850 円 ・教育支援員等の配置 きめ細かな学習指導と、生徒一人一人に応じた教育的ニーズに対応するため、教育支援員等を配置した。 34,273,992 円 ・地域学習推進事業 学校が、地域の方々や体験学習を通じて身近な地域を学ぶ学習を推進するため、各中学校へ負担金を交付した。 541,635 円 ・小中連携「教育力向上プラン」推進事業 小学校及び中学校が連携し、子どもたちの学ぶ意欲や生きる力の向上を目指して、「教育力向上プラン」に基づき、各中学校ブロックごとにグランドデザインを策定し、研究及び実践の推進を図った。 255,000 円 																						
		<table border="1" style="width: 100%; border-collapse: collapse;"> <tbody> <tr> <td style="width: 20%;">国</td> <td style="width: 80%; text-align: right;">2,668,911</td> </tr> <tr> <td>県</td> <td style="text-align: right;">0</td> </tr> <tr> <td>市債</td> <td style="text-align: right;">0</td> </tr> <tr> <td>他</td> <td style="text-align: right;">0</td> </tr> <tr> <td>一財</td> <td style="text-align: right;">54,714,952</td> </tr> </tbody> </table>	国	2,668,911	県	0	市債	0	他	0	一財	54,714,952													
国	2,668,911																								
県	0																								
市債	0																								
他	0																								
一財	54,714,952																								

10款 教育費

項目	事業名	事業費 (単位 円)	主要事業の実績及び成果 (事業内容及び成果)										
			<p>◎ 幼・保・小・中・高一貫した人権教育推進方針のもと、教職員の資質向上を図るとともに、児童生徒の人権感覚を高め、いじめや差別をなくす実践力の育成を図った。</p> <ul style="list-style-type: none"> ・人権教育副読本「あけぼの」の購入 3,000 円 ・人権教育に関する作文・ポスターの募集及び入選作品集の発行 36,703 円 <p>◎ 新型コロナウイルス感染症の影響により延期等とした修学旅行の追加的経費を負担し、保護者の負担軽減を図った。 2,857,209 円</p>										
	中学校外国語教育推進事業費	10,958,300 <table border="1" data-bbox="579 748 798 909"> <tr><td>国</td><td>0</td></tr> <tr><td>県</td><td>0</td></tr> <tr><td>市債</td><td>0</td></tr> <tr><td>他</td><td>4,400,000</td></tr> <tr><td>一財</td><td>6,558,300</td></tr> </table>	国	0	県	0	市債	0	他	4,400,000	一財	6,558,300	<p>◎ 外国語指導講師3人を配置し、英語教育の一層の充実を図るとともに、国際化社会に対応できる生徒の育成を図った。</p> <ul style="list-style-type: none"> ・外国語指導講師の配置 10,744,800 円 ・外国語外部検定試験助成金 135件 213,500 円
国	0												
県	0												
市債	0												
他	4,400,000												
一財	6,558,300												
	中学校教育扶助事業費	16,667,820 <table border="1" data-bbox="579 1025 798 1187"> <tr><td>国</td><td>2,070,784</td></tr> <tr><td>県</td><td>0</td></tr> <tr><td>市債</td><td>0</td></tr> <tr><td>他</td><td>0</td></tr> <tr><td>一財</td><td>14,597,036</td></tr> </table>	国	2,070,784	県	0	市債	0	他	0	一財	14,597,036	<p>◎ 要保護・準要保護生徒の就学を援助するため、学用品費、給食費等の教育扶助を行った。</p> <ul style="list-style-type: none"> ・要保護生徒就学援助費 支給者数 0人 ・準要保護生徒就学援助費 支給者数 130人 支給額 14,458,749 円 <p>◎ 特別支援学級に在籍する生徒に奨励費を支給した。</p> <ul style="list-style-type: none"> ・特別支援教育就学奨励費 支給者数 47人 支給額 2,209,071 円
国	2,070,784												
県	0												
市債	0												
他	0												
一財	14,597,036												
	中学校教育用コンピュータ設置事業費	126,080,436 <table border="1" data-bbox="579 1397 798 1559"> <tr><td>国</td><td>90,803,057</td></tr> <tr><td>県</td><td>0</td></tr> <tr><td>市債</td><td>0</td></tr> <tr><td>他</td><td>0</td></tr> <tr><td>一財</td><td>35,277,379</td></tr> </table>	国	90,803,057	県	0	市債	0	他	0	一財	35,277,379	<p>◎ 確かな学力をより効果的に育成するため、学校間ネットワークシステムを活用するとともに、学校のICT環境の充実を図った。</p> <p>◎ G I G Aスクール構想の実現に向け、生徒1人1台タブレット端末を整備した。 1,260 台</p> <p>◎ 教職員が使用する校務用パソコンを更新し、事務の効率化を図った。 152 台</p>
国	90,803,057												
県	0												
市債	0												
他	0												
一財	35,277,379												
	中学校キャリア教育推進事業費	106,000 <table border="1" data-bbox="579 1738 798 1899"> <tr><td>国</td><td>0</td></tr> <tr><td>県</td><td>0</td></tr> <tr><td>市債</td><td>0</td></tr> <tr><td>他</td><td>0</td></tr> <tr><td>一財</td><td>106,000</td></tr> </table>	国	0	県	0	市債	0	他	0	一財	106,000	<p>◎ 学校の特色や地域の実情を踏まえながら、子どもたちの発達段階にふさわしいキャリア教育を実施した。</p> <ul style="list-style-type: none"> ・ふるさと j o bセミナー講師等謝礼
国	0												
県	0												
市債	0												
他	0												
一財	106,000												

10款 教育費

項目	事業名	事業費 (単位 円)	主要事業の実績及び成果 (事業内容及び成果)
	中学校 I C T 活用 教育推進事業費	5,318,438	◎ 生徒の情報活用能力を育成するため、タブレット端末を 活用した授業環境づくりを行い、教育の情報化を図った。 (対象校：高社中) ◎ 学級閉鎖時等の家庭でのオンライン学習に対応するため、 インターネット環境の整っていない家庭への貸し出し用 としてモバイルルータ等を整備した。 20 台
		国 680,919	
		県 0	
		市債 0	
		他 2,200,000	
	一財 2,437,519		
	中学校教育用 コンピュータ 設置事業費 (繰越明許)	38,559,400	◎ G I G A スクール構想の実現に向け、高速大容量の通信 ネットワークを整備した。 4 校 (普通教室、特別支援教室、体育館、特別教室) ◎ タブレット端末を充電・保管するための充電保管庫を整 備した。 35 台
		国 8,516,000	
		県 0	
		市債 8,300,000	
他 0			
一財 21,743,400			
(4) 社会教育費			
1 社会教育 総務費	社会教育総務 事業費	128,542	◎ 社会教育法及び中野市社会教育委員条例に基づき、社会 教育委員活動及び社会教育事業の推進を図った。 ・中野市社会教育委員会議の開催 53,600円 社会教育委員会議 (定例会) (委員数10人 開催回数2回) ・中野市社会教育委員研修視察及び学習会 ・長野県社会教育委員連絡協議会総会 (書面開催) ・長野県社会教育研究大会への出席 ・北信地区社会教育委員連絡協議会総会・地区研修会 (オンライン開催) ・社会教育委員会議新聞の発行
		国 0	
		県 0	
		市債 0	
		他 0	
	一財 128,542		
	生涯学習推 進事業費	665,777	◎ 市民がいつでもどこでも自主的・自発的に学習ができる よう学習機会の提供に努め、生涯学習のまちづくりを推 進した。 ・中野市生涯学習推進会議の開催 127,300円 生涯学習推進会議 (委員数19人 開催回数2回) 生涯学習推進会議小委員会 (委員数6人 開催回数2回) ・令和2年度学んで育てる市民のつどい 96,235円 期日 11月23日 (月・祝) 会場 中央公民館講堂 来場者数 約110人 内容 生涯学習活動発表 演目「二十四孝」 発表者 中野市落語研究会 会長 飲々亭 冷奴 講演会 演題「多様性の時代に子育てはどうあるべ きか」～旅館甲子園を通じて学んだ子 育て～ 講師 山ノ内町渋温泉 春蘭の宿さかえや 代表取締役 湯本 晴彦 ・中野市生涯学習情報の発行 (4回) ・中野まなびい塾 開催回数11回 受講者数207人
		国 0	
		県 0	
		市債 0	
他 0			
一財 665,777			

10款 教育費

項目	事業名	事業費 (単位 円)	主要事業の実績及び成果 (事業内容及び成果)
			<ul style="list-style-type: none"> ・中野市子ども読書活動推進連絡会議の開催 33,500円 (委員数15人 開催回数2回) おはなしマップ発行(4回) 「ブックリスト」改訂 (0～2歳、3・4歳、5・6歳児向け) ・子ども読書活動推進フォローアッププロジェクト事業 子ども読書活動推進コーディネート活動 53,455円 本に親しむ土台づくり活動 332,895円 みやにしたつや絵本ライブ 期日 12月6日(日) 会場 中央公民館講堂 参加者数 67人 演題 「にゃーごのやさしさ・ティラノのおも いやり」
2 文化財 保護費	文化財保護・ 保存管理事業費	19,359,316	<p>◎文化・歴史的遺産や天然記念物などの文化財を保存・活用し、長く後世に伝えるための事業を実施した。</p> <ul style="list-style-type: none"> ・文化財保護審議会の開催 40,260円 (委員数5人 開催回数2回) ・指定文化財啓発活用事業謝礼 500,100円 ・十三崖のチョウゲンボウ繁殖地かん木伐採 4,205円 ・中野市文化財調査報告書第16集の刊行 255,200円 ・(仮称)山田家資料館庭園維持管理委託料 2,058,780円 ・(仮称)山田家資料館整備工事 設計監理業務委託料 2,530,000円 整備工事費 9,570,000円 ・(仮称)山田家資料館特別展示・特別講演会 秋の特別展示「千曲川水害と人々の戦い—上今井瀨直し工事150周年—」 期日 10月17日(土)～10月25日(日) 来場者数 210人 特別講演会「明治3年北信大一揆と長野県」—中野騒動を中心に— 講師 青木隆幸 期日 10月31日(土) 会場 中野市立博物館 来場者数 35人 ・(仮称)山田家資料館体験講座「江部・山田家の暮らしと文化」 生糸貿易とティーセット 期日 2月14日(日) 来場者数 10人 日々の生活と衣類 期日 2月21日(日) 来場者数 9人 酒造と食卓 期日 2月28日(日) 来場者数 10人 ・替佐城址公園管理委託料 354,320円 ・十三崖チョウゲンボウ応援団勉強会 演題 「理科教科書116年間の歴史」 講師 信濃教育会教科用図書研究部 宮下 宏 期日 2月27日(土) 会場 中野市市民会館 42号会議室 来場者数 8人
国	0	県	0
市債	10,800,000	他	0
一財	8,559,316		

10款 教育費

項目	事業名	事業費 (単位 円)	主要事業の実績及び成果 (事業内容及び成果)	
	埋蔵文化財 発掘調査事業費	1,357,125	◎ 市内各所の遺跡の実態把握のため、発掘調査を行った。 また、市内遺跡の出土品の保存処理を行った。 ・市内遺跡範囲確認調査（中野県庁跡（中野陣屋跡）及び柳沢遺跡における試掘調査） 378,125円 ・京塚古墳出土鉄製品保存処理業務委託料 979,000円	
		国		678,000
		県		0
		市債		0
		他		0
	一財	679,125		
	高遠山古墳 保存整備事業費	11,938,000	◎ 高遠山古墳の立地する尾根の崩落を防ぎ、古墳そのものを保存するため、法面補強工事を行った。 ・設計業務委託料 880,000円 ・古墳整備工事 11,058,000円	
		国		0
		県		3,390,000
		市債		0
		他		0
	一財	8,548,000		
十三崖のチョウゲンボウ繁殖地 保全整備事業費	2,281,436	◎ 減少した営巣数を回復するための資料とするため、生態環境調査及びモニタリング調査を実施した。 ・十三崖チョウゲンボウ生態環境調査 313,288円 ・モニタリング調査業務委託料 981,674円 ・モニタリング調査業務委託料（個体交流範囲解析） 986,474円		
	国		1,026,000	
	県		0	
	市債		0	
	他		0	
一財	1,255,436			
3 公民館費	中央公民館 管理事業費	13,502,386	◎ 中央公民館の施設管理を行った。利用回数 2,902回 利用延べ人数 26,127人	
		国		0
		県		0
		市債		0
		他		471,933
	一財	13,030,453		
	北部公民館 管理事業費	6,196,405	◎ 北部公民館の施設管理を行った。利用回数 978回 利用延べ人数 11,014人	
		国		0
		県		0
		市債		0
		他		103,254
	一財	6,093,151		
西部公民館 管理事業費	6,855,345	◎ 西部公民館の施設管理を行った。利用回数 1,038回 利用延べ人数 12,500人		
	国		0	
	県		0	
	市債		0	
	他		280,971	
一財	6,574,374			

10款 教育費

項目	事業名	事業費 (単位 円)	主要事業の実績及び成果 (事業内容及び成果)																																																																																				
	豊田公民館 管理事業費	10,816,316	◎ 豊田公民館の施設管理を行った。利用回数 754 回 利用延べ人数 10,926 人																																																																																				
		国		0																																																																																			
県		0																																																																																					
市債		0																																																																																					
他		153,114																																																																																					
	一財	10,663,202																																																																																					
	中央生涯学習 推進事業費	14,321,962	◎ 成人式実施状況 ・新型コロナウイルス感染拡大により延期した。 ◎ 館報「文化なかの」 ・公民館事業の紹介や学習会、講演会の記録などをお知らせし、生涯学習の広報として12回（毎月1回）発行した。 ◎ 分館活動支援事業 各分館の各種学級、講座、スポーツ活動等の支援を図った。 ・分館数 73 分館 ・学級、講座等の開催回数 244 回 ・参加人数 9,274 人 ・交付金額 1,866,000 円 ◎ 生涯学習のまちづくり推進のため中央公民館で各種講座等を実施した。 ・各種講座、学級、文化活動等の状況																																																																																				
		国		0																																																																																			
		県		0																																																																																			
		市債		0																																																																																			
		他		39,580																																																																																			
	一財	14,282,382																																																																																					
			<table border="1"> <thead> <tr> <th>事業名</th> <th>実施回数 (回)</th> <th>参加人員 (人)</th> </tr> </thead> <tbody> <tr> <td>地域学習講座</td> <td>6</td> <td>156</td> </tr> <tr> <td rowspan="6">内訳</td> <td>地域の歴史講座</td> <td></td> <td>中止</td> </tr> <tr> <td>地域歴史講座「信濃の伝説」</td> <td>1</td> <td>55</td> </tr> <tr> <td>ふるさと歴史探訪</td> <td>3</td> <td>62</td> </tr> <tr> <td>ほたる鑑賞会</td> <td></td> <td>中止</td> </tr> <tr> <td>しめ縄づくり講習</td> <td>1</td> <td>25</td> </tr> <tr> <td>わら馬づくり講習会</td> <td>1</td> <td>14</td> </tr> <tr> <td>生きがいづくり講座</td> <td>45</td> <td>636</td> </tr> <tr> <td rowspan="11">内訳</td> <td>シニア大学（講座）</td> <td></td> <td>中止</td> </tr> <tr> <td>シニア大学（7クラブ活動）</td> <td></td> <td>中止</td> </tr> <tr> <td>絵手紙講座</td> <td>3</td> <td>39</td> </tr> <tr> <td>ピラティス講座</td> <td>6</td> <td>82</td> </tr> <tr> <td>アクセサリー講座</td> <td>1</td> <td>16</td> </tr> <tr> <td>運動で内臓脂肪とストレスを解消しよう</td> <td>6</td> <td>49</td> </tr> <tr> <td>健康づくり実践講座</td> <td>1</td> <td>19</td> </tr> <tr> <td>フレイル予防でピンピンキラリ</td> <td>1</td> <td>34</td> </tr> <tr> <td>2020話題の作曲家を振り返る</td> <td>1</td> <td>72</td> </tr> <tr> <td>スマートフォンアプリ活用教室</td> <td>5</td> <td>67</td> </tr> <tr> <td>はじめての色鉛筆教室</td> <td>10</td> <td>118</td> </tr> <tr> <td>プリマテ講座</td> <td>1</td> <td>19</td> </tr> <tr> <td>脳トレ&健康体操講座</td> <td>10</td> <td>121</td> </tr> <tr> <td>教養講座</td> <td>17</td> <td>474</td> </tr> <tr> <td rowspan="4">内訳</td> <td>源氏物語講座</td> <td>8</td> <td>237</td> </tr> <tr> <td>万葉集講座</td> <td>6</td> <td>204</td> </tr> <tr> <td>情報活用サロン</td> <td></td> <td>中止</td> </tr> <tr> <td>年賀状作成講座</td> <td>3</td> <td>33</td> </tr> </tbody> </table>	事業名	実施回数 (回)	参加人員 (人)	地域学習講座	6	156	内訳	地域の歴史講座		中止	地域歴史講座「信濃の伝説」	1	55	ふるさと歴史探訪	3	62	ほたる鑑賞会		中止	しめ縄づくり講習	1	25	わら馬づくり講習会	1	14	生きがいづくり講座	45	636	内訳	シニア大学（講座）		中止	シニア大学（7クラブ活動）		中止	絵手紙講座	3	39	ピラティス講座	6	82	アクセサリー講座	1	16	運動で内臓脂肪とストレスを解消しよう	6	49	健康づくり実践講座	1	19	フレイル予防でピンピンキラリ	1	34	2020話題の作曲家を振り返る	1	72	スマートフォンアプリ活用教室	5	67	はじめての色鉛筆教室	10	118	プリマテ講座	1	19	脳トレ&健康体操講座	10	121	教養講座	17	474	内訳	源氏物語講座	8	237	万葉集講座	6	204	情報活用サロン		中止	年賀状作成講座	3	33
事業名	実施回数 (回)	参加人員 (人)																																																																																					
地域学習講座	6	156																																																																																					
内訳	地域の歴史講座		中止																																																																																				
	地域歴史講座「信濃の伝説」	1	55																																																																																				
	ふるさと歴史探訪	3	62																																																																																				
	ほたる鑑賞会		中止																																																																																				
	しめ縄づくり講習	1	25																																																																																				
	わら馬づくり講習会	1	14																																																																																				
生きがいづくり講座	45	636																																																																																					
内訳	シニア大学（講座）		中止																																																																																				
	シニア大学（7クラブ活動）		中止																																																																																				
	絵手紙講座	3	39																																																																																				
	ピラティス講座	6	82																																																																																				
	アクセサリー講座	1	16																																																																																				
	運動で内臓脂肪とストレスを解消しよう	6	49																																																																																				
	健康づくり実践講座	1	19																																																																																				
	フレイル予防でピンピンキラリ	1	34																																																																																				
	2020話題の作曲家を振り返る	1	72																																																																																				
	スマートフォンアプリ活用教室	5	67																																																																																				
	はじめての色鉛筆教室	10	118																																																																																				
プリマテ講座	1	19																																																																																					
脳トレ&健康体操講座	10	121																																																																																					
教養講座	17	474																																																																																					
内訳	源氏物語講座	8	237																																																																																				
	万葉集講座	6	204																																																																																				
	情報活用サロン		中止																																																																																				
	年賀状作成講座	3	33																																																																																				

10款 教育費

項目	事業名	事業費 (単位 円)	主要事業の実績及び成果 (事業内容及び成果)																																																																																										
			<table border="1"> <tr> <td>教育講座、教育子ども育成講座</td> <td>13</td> <td>210</td> </tr> <tr> <td>内訳</td> <td></td> <td></td> </tr> <tr> <td>家庭教育学級(楽しんで子育て)</td> <td>7</td> <td>101</td> </tr> <tr> <td>夏休み親子きり絵教室</td> <td></td> <td>中止</td> </tr> <tr> <td>おもしろ理科実験</td> <td>1</td> <td>27</td> </tr> <tr> <td>親子生け花教室</td> <td>1</td> <td>27</td> </tr> <tr> <td>おやこの楽しい食育教室</td> <td></td> <td>中止</td> </tr> <tr> <td>郷土に伝わる昔の味・やしょうまづくり</td> <td>2</td> <td>23</td> </tr> <tr> <td>コラージュdeノート&ファイル作り</td> <td>2</td> <td>32</td> </tr> <tr> <td>文化祭</td> <td>2</td> <td>282</td> </tr> <tr> <td>内訳</td> <td></td> <td></td> </tr> <tr> <td>作品展</td> <td>出品341点</td> <td>132</td> </tr> <tr> <td>発表会</td> <td></td> <td>中止</td> </tr> <tr> <td>芸能祭</td> <td></td> <td>中止</td> </tr> <tr> <td>文化展</td> <td></td> <td>中止</td> </tr> <tr> <td>市民書道展</td> <td>出品68点</td> <td>150</td> </tr> <tr> <td>支援事業</td> <td>56</td> <td>419</td> </tr> <tr> <td>内訳</td> <td></td> <td></td> </tr> <tr> <td>分館講座</td> <td>4</td> <td>42</td> </tr> <tr> <td>高齢者人材活用</td> <td>1</td> <td>11</td> </tr> <tr> <td>世代間交流</td> <td>0</td> <td>0</td> </tr> <tr> <td>日本語教室</td> <td>51</td> <td>366</td> </tr> <tr> <td>日本語教室課外授業</td> <td></td> <td>中止</td> </tr> <tr> <td>国際交流事業</td> <td></td> <td>中止</td> </tr> <tr> <td>主管事業</td> <td>14</td> <td>174</td> </tr> <tr> <td>内訳</td> <td></td> <td></td> </tr> <tr> <td>公民館ギャラリー</td> <td>12</td> <td>14団体</td> </tr> <tr> <td>分館報コンクール</td> <td>1</td> <td>36分館</td> </tr> <tr> <td>分館長・主事研修会</td> <td>1</td> <td>124</td> </tr> <tr> <td>計</td> <td>153</td> <td>2,351</td> </tr> </table>	教育講座、教育子ども育成講座	13	210	内訳			家庭教育学級(楽しんで子育て)	7	101	夏休み親子きり絵教室		中止	おもしろ理科実験	1	27	親子生け花教室	1	27	おやこの楽しい食育教室		中止	郷土に伝わる昔の味・やしょうまづくり	2	23	コラージュdeノート&ファイル作り	2	32	文化祭	2	282	内訳			作品展	出品341点	132	発表会		中止	芸能祭		中止	文化展		中止	市民書道展	出品68点	150	支援事業	56	419	内訳			分館講座	4	42	高齢者人材活用	1	11	世代間交流	0	0	日本語教室	51	366	日本語教室課外授業		中止	国際交流事業		中止	主管事業	14	174	内訳			公民館ギャラリー	12	14団体	分館報コンクール	1	36分館	分館長・主事研修会	1	124	計	153	2,351
教育講座、教育子ども育成講座	13	210																																																																																											
内訳																																																																																													
家庭教育学級(楽しんで子育て)	7	101																																																																																											
夏休み親子きり絵教室		中止																																																																																											
おもしろ理科実験	1	27																																																																																											
親子生け花教室	1	27																																																																																											
おやこの楽しい食育教室		中止																																																																																											
郷土に伝わる昔の味・やしょうまづくり	2	23																																																																																											
コラージュdeノート&ファイル作り	2	32																																																																																											
文化祭	2	282																																																																																											
内訳																																																																																													
作品展	出品341点	132																																																																																											
発表会		中止																																																																																											
芸能祭		中止																																																																																											
文化展		中止																																																																																											
市民書道展	出品68点	150																																																																																											
支援事業	56	419																																																																																											
内訳																																																																																													
分館講座	4	42																																																																																											
高齢者人材活用	1	11																																																																																											
世代間交流	0	0																																																																																											
日本語教室	51	366																																																																																											
日本語教室課外授業		中止																																																																																											
国際交流事業		中止																																																																																											
主管事業	14	174																																																																																											
内訳																																																																																													
公民館ギャラリー	12	14団体																																																																																											
分館報コンクール	1	36分館																																																																																											
分館長・主事研修会	1	124																																																																																											
計	153	2,351																																																																																											
	北部生涯学習 推進事業費	6,309,920	<p>◎生涯学習のまちづくり推進のため北部公民館で各種講座等を実施した。</p> <p>・各種講座、学級、文化活動等の状況</p> <table border="1"> <thead> <tr> <th>事業名</th> <th>実施回数 (回)</th> <th>参加人員 (人)</th> </tr> </thead> <tbody> <tr> <td>生きがい大学</td> <td>10</td> <td>271</td> </tr> <tr> <td>生きがいづくり講座</td> <td>32</td> <td>437</td> </tr> <tr> <td>内訳</td> <td></td> <td></td> </tr> <tr> <td>スポーツ吹矢と健康講話</td> <td>6</td> <td>58</td> </tr> <tr> <td>はじめての苔玉づくり</td> <td>1</td> <td>14</td> </tr> <tr> <td>多肉植物のテラリウムレッスン</td> <td>1</td> <td>21</td> </tr> <tr> <td>やさしい薬膳</td> <td>3</td> <td>36</td> </tr> <tr> <td>ヨガ&瞑想</td> <td>3</td> <td>22</td> </tr> <tr> <td>はじめてのつまみ細工</td> <td>3</td> <td>49</td> </tr> <tr> <td>健康講座</td> <td>3</td> <td>31</td> </tr> <tr> <td>歴史講座</td> <td>3</td> <td>51</td> </tr> <tr> <td>コーヒーを識る</td> <td>2</td> <td>14</td> </tr> <tr> <td>第九の魅力を探る</td> <td>1</td> <td>18</td> </tr> <tr> <td>はじめてのしめ縄づくり</td> <td>1</td> <td>11</td> </tr> <tr> <td>クリスマスファミリーコンサート</td> <td>1</td> <td>41</td> </tr> <tr> <td>春を告げる 二胡のしらべ</td> <td>1</td> <td>28</td> </tr> <tr> <td>笑いヨガ健康講座</td> <td>3</td> <td>43</td> </tr> <tr> <td>親子体験教室「あるある探検隊」</td> <td>4</td> <td>96</td> </tr> <tr> <td>公民館開放事業</td> <td>2</td> <td>211</td> </tr> <tr> <td>内訳</td> <td></td> <td></td> </tr> <tr> <td>夏休み</td> <td>1</td> <td>6</td> </tr> <tr> <td>春休み</td> <td>1</td> <td>205</td> </tr> <tr> <td>文化祭</td> <td></td> <td>中止</td> </tr> <tr> <td>内訳</td> <td></td> <td></td> </tr> <tr> <td>作品展</td> <td></td> <td>中止</td> </tr> <tr> <td>芸能祭</td> <td></td> <td>中止</td> </tr> <tr> <td>計</td> <td>48</td> <td>1,015</td> </tr> </tbody> </table>	事業名	実施回数 (回)	参加人員 (人)	生きがい大学	10	271	生きがいづくり講座	32	437	内訳			スポーツ吹矢と健康講話	6	58	はじめての苔玉づくり	1	14	多肉植物のテラリウムレッスン	1	21	やさしい薬膳	3	36	ヨガ&瞑想	3	22	はじめてのつまみ細工	3	49	健康講座	3	31	歴史講座	3	51	コーヒーを識る	2	14	第九の魅力を探る	1	18	はじめてのしめ縄づくり	1	11	クリスマスファミリーコンサート	1	41	春を告げる 二胡のしらべ	1	28	笑いヨガ健康講座	3	43	親子体験教室「あるある探検隊」	4	96	公民館開放事業	2	211	内訳			夏休み	1	6	春休み	1	205	文化祭		中止	内訳			作品展		中止	芸能祭		中止	計	48	1,015						
事業名	実施回数 (回)	参加人員 (人)																																																																																											
生きがい大学	10	271																																																																																											
生きがいづくり講座	32	437																																																																																											
内訳																																																																																													
スポーツ吹矢と健康講話	6	58																																																																																											
はじめての苔玉づくり	1	14																																																																																											
多肉植物のテラリウムレッスン	1	21																																																																																											
やさしい薬膳	3	36																																																																																											
ヨガ&瞑想	3	22																																																																																											
はじめてのつまみ細工	3	49																																																																																											
健康講座	3	31																																																																																											
歴史講座	3	51																																																																																											
コーヒーを識る	2	14																																																																																											
第九の魅力を探る	1	18																																																																																											
はじめてのしめ縄づくり	1	11																																																																																											
クリスマスファミリーコンサート	1	41																																																																																											
春を告げる 二胡のしらべ	1	28																																																																																											
笑いヨガ健康講座	3	43																																																																																											
親子体験教室「あるある探検隊」	4	96																																																																																											
公民館開放事業	2	211																																																																																											
内訳																																																																																													
夏休み	1	6																																																																																											
春休み	1	205																																																																																											
文化祭		中止																																																																																											
内訳																																																																																													
作品展		中止																																																																																											
芸能祭		中止																																																																																											
計	48	1,015																																																																																											
	国	0																																																																																											
	県	0																																																																																											
	市債	0																																																																																											
	他	0																																																																																											
	一財	6,309,920																																																																																											

10款 教育費

項目	事業名	事業費 (単位円)	主要事業の実績及び成果 (事業内容及び成果)																																																																																																								
	西部生涯学習 推進事業費	3,243,007	◎生涯学習のまちづくり推進のため西部公民館で各種講座等を実施した。 ・各種講座、学級、文化活動等の状況																																																																																																								
		国		0																																																																																																							
		県		0																																																																																																							
		市債		0																																																																																																							
		他		0																																																																																																							
		一財		3,243,007																																																																																																							
				<table border="1"> <thead> <tr> <th>事業名</th> <th>実施回数 (回)</th> <th>参加人員 (人)</th> </tr> </thead> <tbody> <tr> <td>シニア大学</td> <td></td> <td>中止</td> </tr> <tr> <td>生きがづくり事業</td> <td>36</td> <td>314</td> </tr> <tr> <td rowspan="7">内訳</td> <td>うた声のひびき</td> <td>11</td> <td>68</td> </tr> <tr> <td>ベビーマッサージ</td> <td>4</td> <td>21</td> </tr> <tr> <td>リラクッスヨーガ教室</td> <td>8</td> <td>101</td> </tr> <tr> <td>エンジョイ♪アロマで手づくり</td> <td>5</td> <td>40</td> </tr> <tr> <td>キムチ作り講座</td> <td>2</td> <td>23</td> </tr> <tr> <td>バレンタイン・コンサート</td> <td>1</td> <td>21</td> </tr> <tr> <td>～楽しんでみませんか～花の物語</td> <td>5</td> <td>40</td> </tr> <tr> <td>近世文書(古文書)講座</td> <td>10</td> <td>95</td> </tr> <tr> <td>スマホ活用講座</td> <td>5</td> <td>43</td> </tr> <tr> <td>教養講座 サイズアップ野菜づくり</td> <td>2</td> <td>42</td> </tr> <tr> <td>子ども教室</td> <td>2</td> <td>30</td> </tr> <tr> <td rowspan="2">内訳</td> <td>エコクラフト教室</td> <td>1</td> <td>6</td> </tr> <tr> <td>光るペンダントづくり教室</td> <td>1</td> <td>24</td> </tr> <tr> <td>地域づくり講座</td> <td>2</td> <td>23</td> </tr> <tr> <td rowspan="2">内訳</td> <td>やしょうまづくり(初級編)</td> <td>1</td> <td>10</td> </tr> <tr> <td>やしょうまづくり(応用編)</td> <td>1</td> <td>13</td> </tr> <tr> <td>公民館開放事業</td> <td>1</td> <td>29</td> </tr> <tr> <td rowspan="2">内訳</td> <td>春休み</td> <td>1</td> <td>29</td> </tr> <tr> <td>母と子のすくのび学級(家庭教育学級)</td> <td>10</td> <td>96</td> </tr> <tr> <td rowspan="4">内訳</td> <td>音楽と楽しく遊ぼうリトミック</td> <td>5</td> <td>48</td> </tr> <tr> <td>親子でスキンシップダンス</td> <td>2</td> <td>24</td> </tr> <tr> <td>わらべうた産後ダンス</td> <td>2</td> <td>4</td> </tr> <tr> <td>音楽でリフレッシュ</td> <td>1</td> <td>20</td> </tr> <tr> <td>文化祭</td> <td>1</td> <td>142</td> </tr> <tr> <td rowspan="2">内訳</td> <td>作品展(14団体・483作品)</td> <td>1</td> <td>142</td> </tr> <tr> <td>芸能発表</td> <td></td> <td>中止</td> </tr> <tr> <td>分館対抗球技大会</td> <td></td> <td>中止</td> </tr> <tr> <td>西部花のまちづくり事業</td> <td>1</td> <td>20</td> </tr> <tr> <td>計</td> <td></td> <td>70</td> <td>834</td> </tr> </tbody> </table>	事業名	実施回数 (回)	参加人員 (人)	シニア大学		中止	生きがづくり事業	36	314	内訳	うた声のひびき	11	68	ベビーマッサージ	4	21	リラクッスヨーガ教室	8	101	エンジョイ♪アロマで手づくり	5	40	キムチ作り講座	2	23	バレンタイン・コンサート	1	21	～楽しんでみませんか～花の物語	5	40	近世文書(古文書)講座	10	95	スマホ活用講座	5	43	教養講座 サイズアップ野菜づくり	2	42	子ども教室	2	30	内訳	エコクラフト教室	1	6	光るペンダントづくり教室	1	24	地域づくり講座	2	23	内訳	やしょうまづくり(初級編)	1	10	やしょうまづくり(応用編)	1	13	公民館開放事業	1	29	内訳	春休み	1	29	母と子のすくのび学級(家庭教育学級)	10	96	内訳	音楽と楽しく遊ぼうリトミック	5	48	親子でスキンシップダンス	2	24	わらべうた産後ダンス	2	4	音楽でリフレッシュ	1	20	文化祭	1	142	内訳	作品展(14団体・483作品)	1	142	芸能発表		中止	分館対抗球技大会		中止	西部花のまちづくり事業	1	20	計		70	834
	事業名	実施回数 (回)		参加人員 (人)																																																																																																							
	シニア大学			中止																																																																																																							
	生きがづくり事業	36		314																																																																																																							
	内訳	うた声のひびき		11	68																																																																																																						
		ベビーマッサージ		4	21																																																																																																						
		リラクッスヨーガ教室		8	101																																																																																																						
		エンジョイ♪アロマで手づくり		5	40																																																																																																						
		キムチ作り講座		2	23																																																																																																						
		バレンタイン・コンサート		1	21																																																																																																						
		～楽しんでみませんか～花の物語		5	40																																																																																																						
	近世文書(古文書)講座	10		95																																																																																																							
	スマホ活用講座	5		43																																																																																																							
	教養講座 サイズアップ野菜づくり	2		42																																																																																																							
	子ども教室	2		30																																																																																																							
	内訳	エコクラフト教室		1	6																																																																																																						
		光るペンダントづくり教室		1	24																																																																																																						
	地域づくり講座	2		23																																																																																																							
	内訳	やしょうまづくり(初級編)		1	10																																																																																																						
		やしょうまづくり(応用編)		1	13																																																																																																						
	公民館開放事業	1		29																																																																																																							
内訳	春休み	1	29																																																																																																								
	母と子のすくのび学級(家庭教育学級)	10	96																																																																																																								
内訳	音楽と楽しく遊ぼうリトミック	5	48																																																																																																								
	親子でスキンシップダンス	2	24																																																																																																								
	わらべうた産後ダンス	2	4																																																																																																								
	音楽でリフレッシュ	1	20																																																																																																								
文化祭	1	142																																																																																																									
内訳	作品展(14団体・483作品)	1	142																																																																																																								
	芸能発表		中止																																																																																																								
分館対抗球技大会		中止																																																																																																									
西部花のまちづくり事業	1	20																																																																																																									
計		70	834																																																																																																								
豊田生涯学習 推進事業費	3,480,810	◎生涯学習のまちづくり推進のため豊田公民館で各種講座等を実施した。 ・各種講座、学級、文化活動等の状況																																																																																																									
	国		0																																																																																																								
	県		0																																																																																																								
	市債		0																																																																																																								
	他		0																																																																																																								
	一財		3,480,810																																																																																																								
		<table border="1"> <thead> <tr> <th>事業名</th> <th>実施回数 (回)</th> <th>参加人員 (人)</th> </tr> </thead> <tbody> <tr> <td>高齢者学級</td> <td>3</td> <td>48</td> </tr> <tr> <td rowspan="2">内訳</td> <td>音楽で脳がイキイキ!</td> <td>3</td> <td>48</td> </tr> <tr> <td>生きがづくり・教養講座</td> <td>29</td> <td>388</td> </tr> <tr> <td rowspan="9">内訳</td> <td>大人のピアノ講座</td> <td>5</td> <td>37</td> </tr> <tr> <td>竹細工入門</td> <td>3</td> <td>30</td> </tr> <tr> <td>サイズアップ野菜づくり</td> <td>1</td> <td>28</td> </tr> <tr> <td>バラの育て方教室</td> <td>3</td> <td>51</td> </tr> <tr> <td>ウォーキング講座</td> <td>1</td> <td>17</td> </tr> <tr> <td>秋からはじめる俳句講座</td> <td>5</td> <td>39</td> </tr> <tr> <td>和紙ちぎり絵～初歩の初歩～</td> <td>2</td> <td>19</td> </tr> <tr> <td>北信濃の室町・戦国時代と城</td> <td>1</td> <td>33</td> </tr> <tr> <td>椅子ヨガ</td> <td>4</td> <td>36</td> </tr> </tbody> </table>	事業名	実施回数 (回)	参加人員 (人)	高齢者学級	3	48	内訳	音楽で脳がイキイキ!	3	48	生きがづくり・教養講座	29	388	内訳	大人のピアノ講座	5	37	竹細工入門	3	30	サイズアップ野菜づくり	1	28	バラの育て方教室	3	51	ウォーキング講座	1	17	秋からはじめる俳句講座	5	39	和紙ちぎり絵～初歩の初歩～	2	19	北信濃の室町・戦国時代と城	1	33	椅子ヨガ	4	36																																																																
事業名	実施回数 (回)	参加人員 (人)																																																																																																									
高齢者学級	3	48																																																																																																									
内訳	音楽で脳がイキイキ!	3	48																																																																																																								
	生きがづくり・教養講座	29	388																																																																																																								
内訳	大人のピアノ講座	5	37																																																																																																								
	竹細工入門	3	30																																																																																																								
	サイズアップ野菜づくり	1	28																																																																																																								
	バラの育て方教室	3	51																																																																																																								
	ウォーキング講座	1	17																																																																																																								
	秋からはじめる俳句講座	5	39																																																																																																								
	和紙ちぎり絵～初歩の初歩～	2	19																																																																																																								
	北信濃の室町・戦国時代と城	1	33																																																																																																								
	椅子ヨガ	4	36																																																																																																								

10款 教育費

項目	事業名	事業費 (単位 円)	主要事業の実績及び成果 (事業内容及び成果)			
			ふるさとの歴史を掘る～弥生時代の豊田～ 机上講座 斑尾山自然探訪	3 1	69 29	
			地域伝統講座	1	20	
			内訳 伝統行事ものづくり体験	1	20	
			家庭教育学級	4	74	
			内訳 英語であそぼ	4	74	
			チャレンジ子ども教室	2	39	
			内訳 もっちりふわふわドーナツスクイーズを作ろう	1	25	
			内訳 春休み子ども教室	1	14	
			公民館開放事業	3	10	
			内訳 夏休み	3	10	
			豊田地区球技大会		中止	
			盆野球大会		中止	
			文化祭	1	706	
			内訳 作品展		出品651点 484	
			内訳 サークル体験交流広場		4団体 222	
			内訳 音楽祭		中止	
			文化講演会 講師 終活アドバイザー 金子 稚子	1	49	
			計	44	1,334	
	中央公民館 維持整備事業費	28,393,200	◎ 設備の老朽化に伴い、機器交換等の改修工事を実施した。 ・空調機更新工事 26,950,000 円 (室外機4基、室内機26台入替) ・電灯LED化 1,443,200 円			
		国 0				
		県 0				
		市債 25,600,000				
		他 0				
		一財 2,793,200				
4 図書館費	図書館管理事業費	46,328,943	◎ 市民の生涯学習の支援を行うため、図書館施設の管理を行った。 ・図書館総合管理委託業務 40,282,000 円			
		国 0				
		県 0				
		市債 0				
		他 0				
		一財 46,328,943				
	図書館運営事業費	28,408,631	◎ 市民の生涯学習の支援を行うため、図書館資料の充実を図った。また、幅広い市民ニーズに対応する、情報サービスの提供に努めた。 ・中野市立図書館 利用状況【本館】 (1)入館・個人貸出			
		国 2,327,160				
		県 0				
		市債 0				
		他 72,070				
		一財 26,009,401				
		区分		令和2年度	令和元年度	前年対比(%)
		開館日数(日)		252	292	86.3
		入館者数(人)		74,975	128,606	58.3
		登録者数(人)		18,771	18,283	102.7
内訳 内児童(人) (小学生以下)	923	974	94.8			
貸出数						
人数(人)	29,009	35,878	80.9			
冊数(冊)	133,678	163,693	81.7			

10款 教育費

項目	事業名	事業費 (単位 円)	主要事業の実績及び成果 (事業内容及び成果)																																																																																																																																																																																																																																																																																																				
			(2)視聴覚資料利用状況 <table border="1"> <thead> <tr> <th>区分</th> <th>令和2年度 (件)</th> <th>令和元年度 (件)</th> <th>前年対比 (%)</th> </tr> </thead> <tbody> <tr> <td>ビデオテープ</td> <td>8</td> <td>25</td> <td>32.0</td> </tr> <tr> <td>DVD</td> <td>4</td> <td>2,723</td> <td>0.1</td> </tr> <tr> <td>C D</td> <td>538</td> <td>1,349</td> <td>39.9</td> </tr> <tr> <td>L D</td> <td>0</td> <td>0</td> <td>—</td> </tr> <tr> <td>カセットテープ</td> <td>0</td> <td>7</td> <td>0.0</td> </tr> <tr> <td>計</td> <td>550</td> <td>4,104</td> <td>13.4</td> </tr> </tbody> </table> <p>(3)団体貸出 41 団体</p> <p>(4)相互貸借状況 貸出 74件 172冊 借入 30件 63冊</p> <p>(5)予約・リクエスト状況 (各分館受付分を含む) 7,727件</p> <p>(6)複写サービス (豊田分館受付分を含む) 受付件数 307件 複写枚数 2,245枚</p> <p>・図書館資料整備状況 (単位:冊)</p> <table border="1"> <thead> <tr> <th rowspan="2">分類</th> <th rowspan="2">当初蔵書数</th> <th colspan="4">令和2年度</th> <th rowspan="2">除籍</th> <th rowspan="2">合計</th> </tr> <tr> <th>購入</th> <th>寄贈</th> <th>その他</th> <th>計</th> </tr> </thead> <tbody> <tr> <td>0 総記</td> <td>5,332</td> <td>95</td> <td>4</td> <td>0</td> <td>99</td> <td>0</td> <td>5,431</td> </tr> <tr> <td>1 哲学・宗教</td> <td>7,988</td> <td>164</td> <td>18</td> <td>0</td> <td>182</td> <td>△ 5</td> <td>8,165</td> </tr> <tr> <td>2 歴史・地理</td> <td>12,607</td> <td>211</td> <td>7</td> <td>0</td> <td>218</td> <td>△ 3</td> <td>12,822</td> </tr> <tr> <td>3 社会科学</td> <td>25,686</td> <td>677</td> <td>27</td> <td>1</td> <td>705</td> <td>△ 459</td> <td>25,932</td> </tr> <tr> <td>4 自然科学</td> <td>11,779</td> <td>341</td> <td>5</td> <td>0</td> <td>346</td> <td>△ 67</td> <td>12,058</td> </tr> <tr> <td>5 技術・工学・工業</td> <td>12,414</td> <td>301</td> <td>16</td> <td>0</td> <td>317</td> <td>△ 6</td> <td>12,725</td> </tr> <tr> <td>6 産業</td> <td>6,470</td> <td>145</td> <td>6</td> <td>0</td> <td>151</td> <td>△ 1</td> <td>6,620</td> </tr> <tr> <td>7 芸術</td> <td>14,132</td> <td>272</td> <td>3</td> <td>2</td> <td>277</td> <td>△ 41</td> <td>14,368</td> </tr> <tr> <td>8 言語</td> <td>2,784</td> <td>40</td> <td>0</td> <td>0</td> <td>40</td> <td>△ 2</td> <td>2,822</td> </tr> <tr> <td>9 文学</td> <td>24,381</td> <td>327</td> <td>12</td> <td>1</td> <td>340</td> <td>△ 5</td> <td>24,716</td> </tr> <tr> <td>F 小説</td> <td>24,577</td> <td>431</td> <td>9</td> <td>2</td> <td>442</td> <td>△ 10</td> <td>25,009</td> </tr> <tr> <td>B 文庫</td> <td>6,868</td> <td>254</td> <td>117</td> <td>0</td> <td>371</td> <td>△ 7</td> <td>7,232</td> </tr> <tr> <td>L 大活字本</td> <td>1,902</td> <td>45</td> <td>0</td> <td>0</td> <td>45</td> <td>0</td> <td>1,947</td> </tr> <tr> <td>N 郷土資料</td> <td>11,437</td> <td>59</td> <td>147</td> <td>0</td> <td>206</td> <td>0</td> <td>11,643</td> </tr> <tr> <td>J 児童書</td> <td>49,145</td> <td>1,049</td> <td>27</td> <td>8</td> <td>1,084</td> <td>△ 73</td> <td>50,156</td> </tr> <tr> <td>O 押鐘文庫</td> <td>1,300</td> <td>0</td> <td>0</td> <td>0</td> <td>0</td> <td>0</td> <td>1,300</td> </tr> <tr> <td>K 加賀文庫</td> <td>5,952</td> <td>0</td> <td>0</td> <td>0</td> <td>0</td> <td>0</td> <td>5,952</td> </tr> <tr> <td>T 点字図書</td> <td>721</td> <td>0</td> <td>22</td> <td>0</td> <td>22</td> <td>0</td> <td>743</td> </tr> <tr> <td>NA 中山文庫</td> <td>789</td> <td>0</td> <td>0</td> <td>0</td> <td>0</td> <td>0</td> <td>789</td> </tr> <tr> <td>合計</td> <td>226,264</td> <td>4,411</td> <td>420</td> <td>14</td> <td>4,845</td> <td>△ 679</td> <td>230,430</td> </tr> </tbody> </table> <p>図書購入費 8,313,549 円</p> <p>・【全館】視聴覚資料関係 (単位:点)</p> <table border="1"> <thead> <tr> <th rowspan="2">区分</th> <th rowspan="2">当初所有数</th> <th colspan="4">令和2年度</th> <th rowspan="2">除籍</th> <th rowspan="2">合計</th> </tr> <tr> <th>購入</th> <th>寄贈</th> <th>その他</th> <th>計</th> </tr> </thead> <tbody> <tr> <td>ビデオテープ</td> <td>852</td> <td>0</td> <td>0</td> <td>0</td> <td>0</td> <td>0</td> <td>852</td> </tr> <tr> <td>L D</td> <td>41</td> <td>0</td> <td>0</td> <td>0</td> <td>0</td> <td>0</td> <td>41</td> </tr> <tr> <td>DVD</td> <td>453</td> <td>15</td> <td>7</td> <td>0</td> <td>22</td> <td>△ 3</td> <td>472</td> </tr> <tr> <td>C D</td> <td>1,494</td> <td>72</td> <td>8</td> <td>3</td> <td>83</td> <td>0</td> <td>1,577</td> </tr> <tr> <td>カセットテープ</td> <td>412</td> <td>0</td> <td>0</td> <td>0</td> <td>0</td> <td>0</td> <td>412</td> </tr> <tr> <td>その他AV</td> <td>182</td> <td>0</td> <td>2</td> <td>0</td> <td>2</td> <td>0</td> <td>184</td> </tr> <tr> <td>紙芝居</td> <td>1,809</td> <td>31</td> <td>0</td> <td>0</td> <td>31</td> <td>0</td> <td>1,840</td> </tr> <tr> <td>かるた</td> <td>17</td> <td>0</td> <td>0</td> <td>0</td> <td>0</td> <td>0</td> <td>17</td> </tr> <tr> <td>パネルシアター</td> <td>48</td> <td>0</td> <td>0</td> <td>0</td> <td>0</td> <td>0</td> <td>48</td> </tr> <tr> <td>合計</td> <td>5,308</td> <td>118</td> <td>17</td> <td>3</td> <td>138</td> <td>△ 3</td> <td>5,443</td> </tr> </tbody> </table> <p>視聴覚資料購入費 305,435 円</p>	区分	令和2年度 (件)	令和元年度 (件)	前年対比 (%)	ビデオテープ	8	25	32.0	DVD	4	2,723	0.1	C D	538	1,349	39.9	L D	0	0	—	カセットテープ	0	7	0.0	計	550	4,104	13.4	分類	当初蔵書数	令和2年度				除籍	合計	購入	寄贈	その他	計	0 総記	5,332	95	4	0	99	0	5,431	1 哲学・宗教	7,988	164	18	0	182	△ 5	8,165	2 歴史・地理	12,607	211	7	0	218	△ 3	12,822	3 社会科学	25,686	677	27	1	705	△ 459	25,932	4 自然科学	11,779	341	5	0	346	△ 67	12,058	5 技術・工学・工業	12,414	301	16	0	317	△ 6	12,725	6 産業	6,470	145	6	0	151	△ 1	6,620	7 芸術	14,132	272	3	2	277	△ 41	14,368	8 言語	2,784	40	0	0	40	△ 2	2,822	9 文学	24,381	327	12	1	340	△ 5	24,716	F 小説	24,577	431	9	2	442	△ 10	25,009	B 文庫	6,868	254	117	0	371	△ 7	7,232	L 大活字本	1,902	45	0	0	45	0	1,947	N 郷土資料	11,437	59	147	0	206	0	11,643	J 児童書	49,145	1,049	27	8	1,084	△ 73	50,156	O 押鐘文庫	1,300	0	0	0	0	0	1,300	K 加賀文庫	5,952	0	0	0	0	0	5,952	T 点字図書	721	0	22	0	22	0	743	NA 中山文庫	789	0	0	0	0	0	789	合計	226,264	4,411	420	14	4,845	△ 679	230,430	区分	当初所有数	令和2年度				除籍	合計	購入	寄贈	その他	計	ビデオテープ	852	0	0	0	0	0	852	L D	41	0	0	0	0	0	41	DVD	453	15	7	0	22	△ 3	472	C D	1,494	72	8	3	83	0	1,577	カセットテープ	412	0	0	0	0	0	412	その他AV	182	0	2	0	2	0	184	紙芝居	1,809	31	0	0	31	0	1,840	かるた	17	0	0	0	0	0	17	パネルシアター	48	0	0	0	0	0	48	合計	5,308	118	17	3	138	△ 3	5,443
区分	令和2年度 (件)	令和元年度 (件)	前年対比 (%)																																																																																																																																																																																																																																																																																																				
ビデオテープ	8	25	32.0																																																																																																																																																																																																																																																																																																				
DVD	4	2,723	0.1																																																																																																																																																																																																																																																																																																				
C D	538	1,349	39.9																																																																																																																																																																																																																																																																																																				
L D	0	0	—																																																																																																																																																																																																																																																																																																				
カセットテープ	0	7	0.0																																																																																																																																																																																																																																																																																																				
計	550	4,104	13.4																																																																																																																																																																																																																																																																																																				
分類	当初蔵書数	令和2年度				除籍	合計																																																																																																																																																																																																																																																																																																
		購入	寄贈	その他	計																																																																																																																																																																																																																																																																																																		
0 総記	5,332	95	4	0	99	0	5,431																																																																																																																																																																																																																																																																																																
1 哲学・宗教	7,988	164	18	0	182	△ 5	8,165																																																																																																																																																																																																																																																																																																
2 歴史・地理	12,607	211	7	0	218	△ 3	12,822																																																																																																																																																																																																																																																																																																
3 社会科学	25,686	677	27	1	705	△ 459	25,932																																																																																																																																																																																																																																																																																																
4 自然科学	11,779	341	5	0	346	△ 67	12,058																																																																																																																																																																																																																																																																																																
5 技術・工学・工業	12,414	301	16	0	317	△ 6	12,725																																																																																																																																																																																																																																																																																																
6 産業	6,470	145	6	0	151	△ 1	6,620																																																																																																																																																																																																																																																																																																
7 芸術	14,132	272	3	2	277	△ 41	14,368																																																																																																																																																																																																																																																																																																
8 言語	2,784	40	0	0	40	△ 2	2,822																																																																																																																																																																																																																																																																																																
9 文学	24,381	327	12	1	340	△ 5	24,716																																																																																																																																																																																																																																																																																																
F 小説	24,577	431	9	2	442	△ 10	25,009																																																																																																																																																																																																																																																																																																
B 文庫	6,868	254	117	0	371	△ 7	7,232																																																																																																																																																																																																																																																																																																
L 大活字本	1,902	45	0	0	45	0	1,947																																																																																																																																																																																																																																																																																																
N 郷土資料	11,437	59	147	0	206	0	11,643																																																																																																																																																																																																																																																																																																
J 児童書	49,145	1,049	27	8	1,084	△ 73	50,156																																																																																																																																																																																																																																																																																																
O 押鐘文庫	1,300	0	0	0	0	0	1,300																																																																																																																																																																																																																																																																																																
K 加賀文庫	5,952	0	0	0	0	0	5,952																																																																																																																																																																																																																																																																																																
T 点字図書	721	0	22	0	22	0	743																																																																																																																																																																																																																																																																																																
NA 中山文庫	789	0	0	0	0	0	789																																																																																																																																																																																																																																																																																																
合計	226,264	4,411	420	14	4,845	△ 679	230,430																																																																																																																																																																																																																																																																																																
区分	当初所有数	令和2年度				除籍	合計																																																																																																																																																																																																																																																																																																
		購入	寄贈	その他	計																																																																																																																																																																																																																																																																																																		
ビデオテープ	852	0	0	0	0	0	852																																																																																																																																																																																																																																																																																																
L D	41	0	0	0	0	0	41																																																																																																																																																																																																																																																																																																
DVD	453	15	7	0	22	△ 3	472																																																																																																																																																																																																																																																																																																
C D	1,494	72	8	3	83	0	1,577																																																																																																																																																																																																																																																																																																
カセットテープ	412	0	0	0	0	0	412																																																																																																																																																																																																																																																																																																
その他AV	182	0	2	0	2	0	184																																																																																																																																																																																																																																																																																																
紙芝居	1,809	31	0	0	31	0	1,840																																																																																																																																																																																																																																																																																																
かるた	17	0	0	0	0	0	17																																																																																																																																																																																																																																																																																																
パネルシアター	48	0	0	0	0	0	48																																																																																																																																																																																																																																																																																																
合計	5,308	118	17	3	138	△ 3	5,443																																																																																																																																																																																																																																																																																																

10款 教育費

項目	事業名	事業費 (単位 円)	主要事業の実績及び成果 (事業内容及び成果)																																																															
			<p>・新聞、雑誌関係 (単位：種)</p> <table border="1" data-bbox="831 315 1362 409"> <thead> <tr> <th>区分</th> <th>購入</th> <th>寄贈等</th> <th>計</th> </tr> </thead> <tbody> <tr> <td>新聞</td> <td>8</td> <td>9</td> <td>17</td> </tr> <tr> <td>雑誌</td> <td>52</td> <td>3</td> <td>55</td> </tr> </tbody> </table> <p>新聞、雑誌資料購入費 862,572 円</p> <p>・図書除菌機の設置 1台 1,188,000円</p> <p>・セルフ貸出用端末の設置 2台 1,650,000円</p> <p>・図書館事業の状況</p> <p>(1) 広報活動 「図書館だより、新刊情報」の発行 12回</p> <p>(2) 親子ふれあいセミナーの開催 アニメ映画会 開催回数 2回 参加者数 52人 (大人20人、子供32人)</p> <p>(3) 創作教室の開催 開催回数 6回 参加者数 87人 (大人62人、子供25人)</p> <p>(4) 子どもの本読み聞かせ会の開催 毎月1回 年9回</p> <p>(5) 図書館まつりの開催 10月31日、11月1日 文化講演会 参加者数 47人 古本市、読み聞かせ会、朗読、語り、工作教室 他</p> <p>(6) 文学講座の開催 開催回数 2回 参加者数 63人</p> <p>(7) 保育園、小学校等との連携及び支援 支援回数 4回</p> <p>(8) こどものとしょかんまつりの開催 4月29日から5月10日を予定 新型コロナウイルス感染症の感染拡大防止のため未実施</p> <p>(9) としょかんプチキネマの開催 開催回数 19回 参加者数 103人 (大人95人、子供8人)</p> <p>(10) データベース整備事業 利用者向け外部データベースの利用 3種</p> <p>・分館利用状況等</p> <p>【北部分館】</p> <p>(1) 入館・個人貸出</p> <table border="1" data-bbox="831 1619 1452 1895"> <thead> <tr> <th>区分</th> <th>令和2年度</th> <th>令和元年度</th> <th>前年対比(%)</th> </tr> </thead> <tbody> <tr> <td>開館日数(日)</td> <td>89</td> <td>100</td> <td>89.0</td> </tr> <tr> <td>入館者数(人)</td> <td>418</td> <td>446</td> <td>93.7</td> </tr> <tr> <td>登録者数(人)</td> <td>103</td> <td>100</td> <td>103.0</td> </tr> <tr> <td>内児童(人) (小学生以下)</td> <td>7</td> <td>7</td> <td>100.0</td> </tr> <tr> <td>貸出数</td> <td></td> <td></td> <td></td> </tr> <tr> <td>人数(人)</td> <td>298</td> <td>303</td> <td>98.3</td> </tr> <tr> <td>冊数(冊)</td> <td>1,035</td> <td>973</td> <td>106.4</td> </tr> </tbody> </table> <p>(2) 蔵書関係 (単位：冊)</p> <table border="1" data-bbox="831 1955 1452 2049"> <thead> <tr> <th rowspan="2">当初蔵書数</th> <th colspan="5">令和2年度</th> <th rowspan="2">合計</th> </tr> <tr> <th>購入</th> <th>寄贈</th> <th>その他</th> <th>小計</th> <th>除籍</th> </tr> </thead> <tbody> <tr> <td>8,372</td> <td>127</td> <td>42</td> <td>1</td> <td>170</td> <td>0</td> <td>8,542</td> </tr> </tbody> </table> <p>図書購入費 193,949 円</p>	区分	購入	寄贈等	計	新聞	8	9	17	雑誌	52	3	55	区分	令和2年度	令和元年度	前年対比(%)	開館日数(日)	89	100	89.0	入館者数(人)	418	446	93.7	登録者数(人)	103	100	103.0	内児童(人) (小学生以下)	7	7	100.0	貸出数				人数(人)	298	303	98.3	冊数(冊)	1,035	973	106.4	当初蔵書数	令和2年度					合計	購入	寄贈	その他	小計	除籍	8,372	127	42	1	170	0	8,542
区分	購入	寄贈等	計																																																															
新聞	8	9	17																																																															
雑誌	52	3	55																																																															
区分	令和2年度	令和元年度	前年対比(%)																																																															
開館日数(日)	89	100	89.0																																																															
入館者数(人)	418	446	93.7																																																															
登録者数(人)	103	100	103.0																																																															
内児童(人) (小学生以下)	7	7	100.0																																																															
貸出数																																																																		
人数(人)	298	303	98.3																																																															
冊数(冊)	1,035	973	106.4																																																															
当初蔵書数	令和2年度					合計																																																												
	購入	寄贈	その他	小計	除籍																																																													
8,372	127	42	1	170	0	8,542																																																												

10款 教育費

項目	事業名	事業費 (単位 円)	主要事業の実績及び成果 (事業内容及び成果)																																																																																																						
			<p>(3) 新聞、雑誌関係 ・購入雑誌 3種 23,965 円</p> <p>【西部分館】</p> <p>(1) 入館・個人貸出</p> <table border="1" data-bbox="831 409 1453 689"> <thead> <tr> <th>区分</th> <th>令和2年度</th> <th>令和元年度</th> <th>前年対比(%)</th> </tr> </thead> <tbody> <tr> <td>開館日数(日)</td> <td>87</td> <td>97</td> <td>89.7</td> </tr> <tr> <td>入館者数(人)</td> <td>172</td> <td>348</td> <td>49.4</td> </tr> <tr> <td>登録者数(人)</td> <td>91</td> <td>91</td> <td>100.0</td> </tr> <tr> <td>内児童(人) (小学生以下)</td> <td>22</td> <td>24</td> <td>91.7</td> </tr> <tr> <td>貸出数</td> <td></td> <td></td> <td></td> </tr> <tr> <td>人数(人)</td> <td>91</td> <td>163</td> <td>55.8</td> </tr> <tr> <td>冊数(冊)</td> <td>248</td> <td>632</td> <td>39.2</td> </tr> </tbody> </table> <p>(2) 蔵書関係 (単位:冊)</p> <table border="1" data-bbox="831 745 1453 842"> <thead> <tr> <th rowspan="2">当初蔵書数</th> <th colspan="5">令和2年度</th> <th rowspan="2">合計</th> </tr> <tr> <th>購入</th> <th>寄贈</th> <th>その他</th> <th>小計</th> <th>除籍</th> </tr> </thead> <tbody> <tr> <td>7,418</td> <td>137</td> <td>39</td> <td>0</td> <td>176</td> <td>△ 6</td> <td>7,588</td> </tr> </tbody> </table> <p>図書購入費 194,456 円</p> <p>(3) 新聞、雑誌関係 ・購入雑誌 3種 22,140 円</p> <p>【豊田分館】</p> <p>(1) 入館・個人貸出</p> <table border="1" data-bbox="831 1059 1453 1339"> <thead> <tr> <th>区分</th> <th>令和2年度</th> <th>令和元年度</th> <th>前年対比(%)</th> </tr> </thead> <tbody> <tr> <td>開館日数(日)</td> <td>252</td> <td>290</td> <td>86.9</td> </tr> <tr> <td>入館者数(人)</td> <td>3,128</td> <td>4,504</td> <td>69.4</td> </tr> <tr> <td>登録者数(人)</td> <td>805</td> <td>785</td> <td>102.5</td> </tr> <tr> <td>内児童(人) (小学生以下)</td> <td>32</td> <td>31</td> <td>103.2</td> </tr> <tr> <td>貸出数</td> <td></td> <td></td> <td></td> </tr> <tr> <td>人数(人)</td> <td>1,700</td> <td>2,016</td> <td>84.3</td> </tr> <tr> <td>冊数(冊)</td> <td>8,103</td> <td>7,875</td> <td>102.9</td> </tr> </tbody> </table> <p>(2) 蔵書関係 (単位:冊)</p> <table border="1" data-bbox="831 1395 1453 1491"> <thead> <tr> <th rowspan="2">当初蔵書数</th> <th colspan="5">令和2年度</th> <th rowspan="2">合計</th> </tr> <tr> <th>購入</th> <th>寄贈</th> <th>その他</th> <th>小計</th> <th>除籍</th> </tr> </thead> <tbody> <tr> <td>24,987</td> <td>466</td> <td>49</td> <td>2</td> <td>517</td> <td>△ 32</td> <td>25,472</td> </tr> </tbody> </table> <p>図書購入費 757,860 円</p> <p>(3) 新聞、雑誌関係 ・購入雑誌 5種 44,238 円</p>	区分	令和2年度	令和元年度	前年対比(%)	開館日数(日)	87	97	89.7	入館者数(人)	172	348	49.4	登録者数(人)	91	91	100.0	内児童(人) (小学生以下)	22	24	91.7	貸出数				人数(人)	91	163	55.8	冊数(冊)	248	632	39.2	当初蔵書数	令和2年度					合計	購入	寄贈	その他	小計	除籍	7,418	137	39	0	176	△ 6	7,588	区分	令和2年度	令和元年度	前年対比(%)	開館日数(日)	252	290	86.9	入館者数(人)	3,128	4,504	69.4	登録者数(人)	805	785	102.5	内児童(人) (小学生以下)	32	31	103.2	貸出数				人数(人)	1,700	2,016	84.3	冊数(冊)	8,103	7,875	102.9	当初蔵書数	令和2年度					合計	購入	寄贈	その他	小計	除籍	24,987	466	49	2	517	△ 32	25,472
区分	令和2年度	令和元年度	前年対比(%)																																																																																																						
開館日数(日)	87	97	89.7																																																																																																						
入館者数(人)	172	348	49.4																																																																																																						
登録者数(人)	91	91	100.0																																																																																																						
内児童(人) (小学生以下)	22	24	91.7																																																																																																						
貸出数																																																																																																									
人数(人)	91	163	55.8																																																																																																						
冊数(冊)	248	632	39.2																																																																																																						
当初蔵書数	令和2年度					合計																																																																																																			
	購入	寄贈	その他	小計	除籍																																																																																																				
7,418	137	39	0	176	△ 6	7,588																																																																																																			
区分	令和2年度	令和元年度	前年対比(%)																																																																																																						
開館日数(日)	252	290	86.9																																																																																																						
入館者数(人)	3,128	4,504	69.4																																																																																																						
登録者数(人)	805	785	102.5																																																																																																						
内児童(人) (小学生以下)	32	31	103.2																																																																																																						
貸出数																																																																																																									
人数(人)	1,700	2,016	84.3																																																																																																						
冊数(冊)	8,103	7,875	102.9																																																																																																						
当初蔵書数	令和2年度					合計																																																																																																			
	購入	寄贈	その他	小計	除籍																																																																																																				
24,987	466	49	2	517	△ 32	25,472																																																																																																			
	ブックスタート事業費	1,215,698	<p>◎ ファーストブックとして、乳幼児7か月児健診時に絵本の贈呈、紹介を実施し、セカンドブックとして、3歳児健診時に絵本の贈呈、紹介を実施した。乳幼児期の読書習慣の定着を促進した。</p> <p>・ファーストブック 274人 548冊 532,928円</p> <p>・セカンドブック 337人 337冊 527,010円</p> <p>◎ 定期的におはなし会を実施し、読書習慣の定着を促進した。</p> <p>・おはなし会 38回 376人</p> <p>・絵本の読み聞かせ出前事業 33回 3,245人</p>																																																																																																						
	国	0																																																																																																							
	県	0																																																																																																							
	市債	0																																																																																																							
	他	300,000																																																																																																							
	一財	915,698																																																																																																							

10款 教育費

項目	事業名	事業費 (単位 円)	主要事業の実績及び成果 (事業内容及び成果)																																																		
	障がい者 ライブラリー 事業費	114,030	◎ 点字図書及び録音図書の収集並びにサピエ図書館サービスの活用により、障がい者向けライブラリー及び貸出サービスの拡充を図った。 ・点字図書受入点数 22 点 ・録音図書受入点数 46 点 ・サピエ図書館録音資料等貸出 1 点																																																		
		国		0																																																	
県		0																																																			
市債		0																																																			
他		0																																																			
一財	114,030																																																				
	図書館維持 整備事業費	5,486,800	◎ 図書館の維持、環境整備を図った。 ・空調設備等改修工事設計業務委託料 5,016,000 円 ・外壁打診調査業務委託料 470,800 円																																																		
		国		4,113,120																																																	
		県		0																																																	
		市債		0																																																	
		他		0																																																	
一財	1,373,680																																																				
5 博物館費	博物館管理事業費	8,464,241	◎ 博物館の維持管理に必要な事業を行った。																																																		
		国		0																																																	
県		0																																																			
市債		0																																																			
他		1,395,581																																																			
一財	7,068,660																																																				
	博物館運営事業費	16,987,477	◎ 展示・講座・講演会などの教育・啓発事業、資料の収集・調査研究等保存にかかる事業を行った。 ◎ 入館者数 (単位：人) <table border="1" data-bbox="831 1272 1453 1400"> <thead> <tr> <th colspan="2">展示室</th> <th colspan="2">プラネタリウム</th> <th rowspan="2">講座</th> <th rowspan="2">研修室</th> <th rowspan="2">合計</th> </tr> <tr> <th>有料</th> <th>無料</th> <th>有料</th> <th>無料</th> </tr> </thead> <tbody> <tr> <td>観覧者</td> <td>観覧者</td> <td>観覧者</td> <td>観覧者</td> <td></td> <td></td> <td></td> </tr> <tr> <td>876</td> <td>871</td> <td>1,036</td> <td>1,206</td> <td>667</td> <td>0</td> <td>4,656</td> </tr> </tbody> </table> ◎ 視察・団体利用者数 (単位：人) <table border="1" data-bbox="831 1458 1409 1556"> <thead> <tr> <th>市内</th> <th>市外</th> <th>その他団体・</th> <th rowspan="2">合計</th> <th rowspan="2">団体数</th> </tr> <tr> <th>学校</th> <th>学校</th> <th>視察等</th> </tr> </thead> <tbody> <tr> <td>224</td> <td>242</td> <td>80</td> <td>546</td> <td>16</td> </tr> </tbody> </table> ◎ 企画展 ・特別展示 高橋由一「第11代山田荘左衛門頭善像」 7月22日～8月31日 219人 ・信州中野きのこ生産の歴史と未来 9月4日～11月30日 2,697人 ・冬季企画展 近世から近代の11か月 中野縣 11月21日～1月31日 278人 ・エントランス展「かるたで知る民具の世界」 (前期) 2月3日～3月12日 619人 (後期) 3月17日～4月18日 665人 ◎ 講座等教育・啓発事業 <table border="1" data-bbox="831 1955 1453 2076"> <thead> <tr> <th>講座名</th> <th>対象</th> <th>回数</th> <th>参加者数 (延人)</th> </tr> </thead> <tbody> <tr> <td>キッズアカデミー</td> <td>小・中学生</td> <td>12</td> <td>229</td> </tr> <tr> <td>ワークショップ</td> <td>小・中・一般</td> <td>0</td> <td>0</td> </tr> </tbody> </table>	展示室		プラネタリウム		講座	研修室	合計	有料	無料	有料	無料	観覧者	観覧者	観覧者	観覧者				876	871	1,036	1,206	667	0	4,656	市内	市外	その他団体・	合計	団体数	学校	学校	視察等	224	242	80	546	16	講座名	対象	回数	参加者数 (延人)	キッズアカデミー	小・中学生	12	229	ワークショップ	小・中・一般	0	0
		展示室		プラネタリウム		講座	研修室				合計																																										
		有料		無料	有料			無料																																													
		観覧者		観覧者	観覧者	観覧者																																															
		876		871	1,036	1,206	667	0	4,656																																												
		市内		市外	その他団体・	合計	団体数																																														
		学校		学校	視察等																																																
		224		242	80	546	16																																														
		講座名		対象	回数	参加者数 (延人)																																															
		キッズアカデミー		小・中学生	12	229																																															
ワークショップ	小・中・一般	0	0																																																		
国	0																																																				
県	0																																																				
市債	0																																																				
他	839,420																																																				
一財	16,148,057																																																				

10款 教育費

項目	事業名	事業費 (単位 円)	主要事業の実績及び成果 (事業内容及び成果)																																		
			<table border="1" data-bbox="831 286 1453 533"> <tr><td>植物観察会</td><td>一般</td><td>9</td><td>88</td></tr> <tr><td>野鳥観察会</td><td>一般</td><td>9</td><td>76</td></tr> <tr><td>豊田の石仏を調べよう</td><td>一般</td><td>8</td><td>40</td></tr> <tr><td>古文書講座</td><td>一般</td><td>10</td><td>60</td></tr> <tr><td>学芸員講座</td><td>一般</td><td>1</td><td>19</td></tr> <tr><td>学芸員お散歩講座</td><td>一般</td><td>3</td><td>46</td></tr> <tr><td>館外派遣講師講座</td><td>一般</td><td>2</td><td>56</td></tr> <tr><td>合計</td><td></td><td>54</td><td>614</td></tr> </table> <p>◎ 博物館講演会</p> <ul style="list-style-type: none"> ・天文講演会「宇宙が膨らんでるってホント？」 講師 三澤透 10月17日 61人 ・冬季企画展講演会「激動の明治期と中野県」 講師 寺島正友 11月22日 23人 ・ふるさとレポート講演会「描かれた弥生の祭人」 講師 清水竜太 3月14日 18人 <p>◎ 観望会</p> <ul style="list-style-type: none"> ・夏のほしぞらをみよう! 8月9日 中止 ・秋のほしぞらをみよう! 10月17日 中止 ・「土星と木星の超大接近」観望会 12月19日 中止 ・早春のほしぞらをみよう! 3月13日 19人 	植物観察会	一般	9	88	野鳥観察会	一般	9	76	豊田の石仏を調べよう	一般	8	40	古文書講座	一般	10	60	学芸員講座	一般	1	19	学芸員お散歩講座	一般	3	46	館外派遣講師講座	一般	2	56	合計		54	614		
植物観察会	一般	9	88																																		
野鳥観察会	一般	9	76																																		
豊田の石仏を調べよう	一般	8	40																																		
古文書講座	一般	10	60																																		
学芸員講座	一般	1	19																																		
学芸員お散歩講座	一般	3	46																																		
館外派遣講師講座	一般	2	56																																		
合計		54	614																																		
	博物館維持費 整備事業費	1,080,200	◎ 空調設備冷温水発生器プロテクトリレー交換工事を行った。																																		
		<table border="1" data-bbox="580 1093 804 1249"> <tr><td>国</td><td>0</td></tr> <tr><td>県</td><td>0</td></tr> <tr><td>市債</td><td>0</td></tr> <tr><td>他</td><td>0</td></tr> <tr><td>一財</td><td>1,080,200</td></tr> </table>	国	0	県	0	市債	0	他	0	一財	1,080,200																									
国	0																																				
県	0																																				
市債	0																																				
他	0																																				
一財	1,080,200																																				
(5) 学校給食費																																					
1 学校給食センター費	学校給食センター 管理事業費	44,842,605	◎ 学校給食センター施設の維持管理を行った。																																		
	学校給食センター 運営事業費	320,677,864	◎ 所要栄養量基準に基づき、完全給食を実施し、児童生徒の体位向上に努めた。																																		
		<table border="1" data-bbox="580 1462 804 1619"> <tr><td>国</td><td>0</td></tr> <tr><td>県</td><td>0</td></tr> <tr><td>市債</td><td>0</td></tr> <tr><td>他</td><td>6,000</td></tr> <tr><td>一財</td><td>44,836,605</td></tr> </table>	国	0	県	0	市債	0	他	6,000	一財	44,836,605	<p>・センター毎の光熱水費等の内訳 (単位：円)</p> <table border="1" data-bbox="831 1491 1497 1682"> <thead> <tr> <th></th> <th>南部</th> <th>北部</th> <th>合計</th> </tr> </thead> <tbody> <tr><td>光熱水費</td><td>15,844,215</td><td>13,023,367</td><td>28,867,582</td></tr> <tr><td>内電気</td><td>13,035,568</td><td>10,720,035</td><td>23,755,603</td></tr> <tr><td>内水道</td><td>2,808,647</td><td>2,303,332</td><td>5,111,979</td></tr> <tr><td>燃料費</td><td>21,056</td><td>0</td><td>21,056</td></tr> <tr><td>計</td><td>15,865,271</td><td>13,023,367</td><td>28,888,638</td></tr> </tbody> </table>		南部	北部	合計	光熱水費	15,844,215	13,023,367	28,867,582	内電気	13,035,568	10,720,035	23,755,603	内水道	2,808,647	2,303,332	5,111,979	燃料費	21,056	0	21,056	計	15,865,271	13,023,367	28,888,638
国	0																																				
県	0																																				
市債	0																																				
他	6,000																																				
一財	44,836,605																																				
	南部	北部	合計																																		
光熱水費	15,844,215	13,023,367	28,867,582																																		
内電気	13,035,568	10,720,035	23,755,603																																		
内水道	2,808,647	2,303,332	5,111,979																																		
燃料費	21,056	0	21,056																																		
計	15,865,271	13,023,367	28,888,638																																		
		<table border="1" data-bbox="580 1805 804 1962"> <tr><td>国</td><td>0</td></tr> <tr><td>県</td><td>0</td></tr> <tr><td>市債</td><td>0</td></tr> <tr><td>他</td><td>163,035,007</td></tr> <tr><td>一財</td><td>157,642,857</td></tr> </table>	国	0	県	0	市債	0	他	163,035,007	一財	157,642,857	<ul style="list-style-type: none"> ・学校数 12校 ・小学校児童数 2,210人 ・中学校生徒数 1,127人 ・年間平均給食日数 180日 ・年間給食数 658,485食 ・給食費(1食当り) 小学校低学年 247円 小学校高学年 268円 中学校 309円 																								
国	0																																				
県	0																																				
市債	0																																				
他	163,035,007																																				
一財	157,642,857																																				

10款 教育費

項目	事業名	事業費 (単位 円)	主要事業の実績及び成果 (事業内容及び成果)																										
			<p>・センター毎の賄材料費の内訳 (単位：円)</p> <table border="1" data-bbox="831 344 1501 506"> <thead> <tr> <th></th> <th>南 部</th> <th>北 部</th> <th>合 計</th> </tr> </thead> <tbody> <tr> <td>主 食</td> <td>20,617,733</td> <td>20,283,965</td> <td>40,901,698</td> </tr> <tr> <td>牛 乳</td> <td>18,948,097</td> <td>18,725,367</td> <td>37,673,464</td> </tr> <tr> <td>おかず</td> <td>53,860,447</td> <td>49,513,675</td> <td>103,374,122</td> </tr> <tr> <td>計</td> <td>93,426,277</td> <td>88,523,007</td> <td>181,949,284</td> </tr> </tbody> </table> <p>◎ 安心・安全な学校給食の提供のため、食器（深皿）を更新した。 4,500 枚 4,182,750 円</p> <p>◎ 調理業務等を民間に委託した。 98,853,425 円</p> <p>◎ 衛生設備改善のため、南部及び北部学校給食センターの手洗い設備を改修した。 1,620,905 円</p> <p>◎ 南部学校給食センターの給食配送車を1台更新した。 5,368,000 円</p> <p>◎ 保護者の経済的負担を軽減するため、児童生徒の給食費を3割減額した。</p> <p>・減額後の給食費（1食当り）</p> <table data-bbox="1098 999 1437 1093"> <tr> <td>小学校低学年</td> <td>172 円</td> </tr> <tr> <td>小学校高学年</td> <td>187 円</td> </tr> <tr> <td>中 学 校</td> <td>216 円</td> </tr> </table> <p>・実施期間 12～3 月</p>		南 部	北 部	合 計	主 食	20,617,733	20,283,965	40,901,698	牛 乳	18,948,097	18,725,367	37,673,464	おかず	53,860,447	49,513,675	103,374,122	計	93,426,277	88,523,007	181,949,284	小学校低学年	172 円	小学校高学年	187 円	中 学 校	216 円
	南 部	北 部	合 計																										
主 食	20,617,733	20,283,965	40,901,698																										
牛 乳	18,948,097	18,725,367	37,673,464																										
おかず	53,860,447	49,513,675	103,374,122																										
計	93,426,277	88,523,007	181,949,284																										
小学校低学年	172 円																												
小学校高学年	187 円																												
中 学 校	216 円																												
	<p>学校給食センター 統 合 事 業 費 (繰 越 明 許)</p> <table border="1" data-bbox="580 1245 804 1402"> <tr> <td>国</td> <td>0</td> </tr> <tr> <td>県</td> <td>0</td> </tr> <tr> <td>市債</td> <td>0</td> </tr> <tr> <td>他</td> <td>0</td> </tr> <tr> <td>一財</td> <td>26,895,000</td> </tr> </table>	国	0	県	0	市債	0	他	0	一財	26,895,000	<p>26,895,000</p>	<p>◎ 中野市学校給食センター集約化方針に基づく、豊田学校給食センターの廃止に伴い、解体工事を行った。</p> <p>・設計監理委託料 1,595,000 円</p> <p>・豊田学校給食センター解体工事 25,300,000 円</p>																
国	0																												
県	0																												
市債	0																												
他	0																												
一財	26,895,000																												

11款 公債費

項目	事業名	事業費 (単位 円)	主要事業の実績及び成果 (事業内容及び成果)																																																																																																				
(1) 公債費																																																																																																							
1 元 金	市債償還元金	2,355,746,628	◎ 長期債元金 2,355,746,628 円																																																																																																				
		<table border="1"> <tr><td>国</td><td>0</td></tr> <tr><td>県</td><td>0</td></tr> <tr><td>市債</td><td>0</td></tr> <tr><td>他</td><td>0</td></tr> <tr><td>一財</td><td>2,355,746,628</td></tr> </table>	国	0	県	0	市債	0	他	0	一財	2,355,746,628																																																																																											
国	0																																																																																																						
県	0																																																																																																						
市債	0																																																																																																						
他	0																																																																																																						
一財	2,355,746,628																																																																																																						
(単位:円)																																																																																																							
<table border="1"> <thead> <tr> <th>区 分</th> <th>令和元年度末 現 在 高</th> <th>本年度借入額</th> <th>本年度償還額</th> <th>令和2年度末 現 在 高</th> </tr> </thead> <tbody> <tr> <td>普通債</td> <td>11,831,582,290</td> <td>1,002,300,000</td> <td>1,632,211,336</td> <td>11,201,670,954</td> </tr> <tr> <td> 総務</td> <td>3,455,415,000</td> <td>70,200,000</td> <td>179,686,000</td> <td>3,345,929,000</td> </tr> <tr> <td> 民生</td> <td>765,510,756</td> <td>14,200,000</td> <td>81,679,408</td> <td>698,031,348</td> </tr> <tr> <td> 衛生</td> <td>100,500,633</td> <td>0</td> <td>12,201,340</td> <td>88,299,293</td> </tr> <tr> <td> 農林水産</td> <td>8,801,294</td> <td>31,700,000</td> <td>4,329,886</td> <td>36,171,408</td> </tr> <tr> <td> 土木</td> <td>1,634,222,948</td> <td>301,200,000</td> <td>269,939,778</td> <td>1,665,483,170</td> </tr> <tr> <td> 消防</td> <td>19,794,000</td> <td>10,500,000</td> <td>6,604,000</td> <td>23,690,000</td> </tr> <tr> <td> 教育</td> <td>1,914,002,564</td> <td>172,700,000</td> <td>307,883,091</td> <td>1,778,819,473</td> </tr> <tr> <td> 旧合併特例</td> <td>3,622,210,000</td> <td>374,300,000</td> <td>717,925,000</td> <td>3,278,585,000</td> </tr> <tr> <td> まちづくり</td> <td>5,030,000</td> <td>0</td> <td>3,780,000</td> <td>1,250,000</td> </tr> <tr> <td> 辺地対策</td> <td>306,095,095</td> <td>27,500,000</td> <td>48,182,833</td> <td>285,412,262</td> </tr> <tr> <td>災害復旧債</td> <td>79,993,966</td> <td>14,500,000</td> <td>9,929,534</td> <td>84,564,432</td> </tr> <tr> <td> 農林水産</td> <td>43,270,000</td> <td>2,700,000</td> <td>2,030,000</td> <td>43,940,000</td> </tr> <tr> <td> 土木</td> <td>36,723,966</td> <td>8,700,000</td> <td>7,899,534</td> <td>37,524,432</td> </tr> <tr> <td> その他</td> <td></td> <td>3,100,000</td> <td></td> <td>3,100,000</td> </tr> <tr> <td>その他</td> <td>8,516,119,182</td> <td>605,410,000</td> <td>713,605,758</td> <td>8,407,923,424</td> </tr> <tr> <td> 臨時財政対策債</td> <td>8,427,449,835</td> <td>550,910,000</td> <td>688,748,261</td> <td>8,289,611,574</td> </tr> <tr> <td> 減収・減税補填債</td> <td>88,669,347</td> <td>54,500,000</td> <td>24,857,497</td> <td>118,311,850</td> </tr> <tr> <td>計</td> <td>20,427,695,438</td> <td>1,622,210,000</td> <td>2,355,746,628</td> <td>19,694,158,810</td> </tr> </tbody> </table>				区 分	令和元年度末 現 在 高	本年度借入額	本年度償還額	令和2年度末 現 在 高	普通債	11,831,582,290	1,002,300,000	1,632,211,336	11,201,670,954	総務	3,455,415,000	70,200,000	179,686,000	3,345,929,000	民生	765,510,756	14,200,000	81,679,408	698,031,348	衛生	100,500,633	0	12,201,340	88,299,293	農林水産	8,801,294	31,700,000	4,329,886	36,171,408	土木	1,634,222,948	301,200,000	269,939,778	1,665,483,170	消防	19,794,000	10,500,000	6,604,000	23,690,000	教育	1,914,002,564	172,700,000	307,883,091	1,778,819,473	旧合併特例	3,622,210,000	374,300,000	717,925,000	3,278,585,000	まちづくり	5,030,000	0	3,780,000	1,250,000	辺地対策	306,095,095	27,500,000	48,182,833	285,412,262	災害復旧債	79,993,966	14,500,000	9,929,534	84,564,432	農林水産	43,270,000	2,700,000	2,030,000	43,940,000	土木	36,723,966	8,700,000	7,899,534	37,524,432	その他		3,100,000		3,100,000	その他	8,516,119,182	605,410,000	713,605,758	8,407,923,424	臨時財政対策債	8,427,449,835	550,910,000	688,748,261	8,289,611,574	減収・減税補填債	88,669,347	54,500,000	24,857,497	118,311,850	計	20,427,695,438	1,622,210,000	2,355,746,628	19,694,158,810
区 分	令和元年度末 現 在 高	本年度借入額	本年度償還額	令和2年度末 現 在 高																																																																																																			
普通債	11,831,582,290	1,002,300,000	1,632,211,336	11,201,670,954																																																																																																			
総務	3,455,415,000	70,200,000	179,686,000	3,345,929,000																																																																																																			
民生	765,510,756	14,200,000	81,679,408	698,031,348																																																																																																			
衛生	100,500,633	0	12,201,340	88,299,293																																																																																																			
農林水産	8,801,294	31,700,000	4,329,886	36,171,408																																																																																																			
土木	1,634,222,948	301,200,000	269,939,778	1,665,483,170																																																																																																			
消防	19,794,000	10,500,000	6,604,000	23,690,000																																																																																																			
教育	1,914,002,564	172,700,000	307,883,091	1,778,819,473																																																																																																			
旧合併特例	3,622,210,000	374,300,000	717,925,000	3,278,585,000																																																																																																			
まちづくり	5,030,000	0	3,780,000	1,250,000																																																																																																			
辺地対策	306,095,095	27,500,000	48,182,833	285,412,262																																																																																																			
災害復旧債	79,993,966	14,500,000	9,929,534	84,564,432																																																																																																			
農林水産	43,270,000	2,700,000	2,030,000	43,940,000																																																																																																			
土木	36,723,966	8,700,000	7,899,534	37,524,432																																																																																																			
その他		3,100,000		3,100,000																																																																																																			
その他	8,516,119,182	605,410,000	713,605,758	8,407,923,424																																																																																																			
臨時財政対策債	8,427,449,835	550,910,000	688,748,261	8,289,611,574																																																																																																			
減収・減税補填債	88,669,347	54,500,000	24,857,497	118,311,850																																																																																																			
計	20,427,695,438	1,622,210,000	2,355,746,628	19,694,158,810																																																																																																			
2 利 子	市債償還利子	76,822,750	◎ 長期債利子 76,822,750 円																																																																																																				
		<table border="1"> <tr><td>国</td><td>0</td></tr> <tr><td>県</td><td>0</td></tr> <tr><td>市債</td><td>0</td></tr> <tr><td>他</td><td>0</td></tr> <tr><td>一財</td><td>76,822,750</td></tr> </table>	国	0	県	0	市債	0	他	0	一財	76,822,750																																																																																											
国	0																																																																																																						
県	0																																																																																																						
市債	0																																																																																																						
他	0																																																																																																						
一財	76,822,750																																																																																																						
	一時借入金等利子	22,107	◎ 基金繰替運用利子 22,107 円																																																																																																				
		<table border="1"> <tr><td>国</td><td>0</td></tr> <tr><td>県</td><td>0</td></tr> <tr><td>市債</td><td>0</td></tr> <tr><td>他</td><td>0</td></tr> <tr><td>一財</td><td>22,107</td></tr> </table>	国	0	県	0	市債	0	他	0	一財	22,107																																																																																											
国	0																																																																																																						
県	0																																																																																																						
市債	0																																																																																																						
他	0																																																																																																						
一財	22,107																																																																																																						

13款 災害復旧費

項目	事業名	事業費 (単位 円)	主要事業の実績及び成果 (事業内容及び成果)																																																																																																																																												
(1) 農林水産 施設災害 復旧費																																																																																																																																															
1 農地農業用 施設災害 復旧費	令和元年台風第19号 農地農業用施設 災害復旧事業費 (繰越明許)	1,301,093,457	◎ 令和元年東日本台風により被害を受けた農地・農業用施設の復旧工事を行った。 <農地> <table border="1"> <thead> <tr> <th>地区名</th> <th>事業量</th> <th>工事費(円)</th> </tr> </thead> <tbody> <tr> <td>市内</td> <td>農地土砂撤去工 A=4.5ha</td> <td>120,593,000</td> </tr> <tr> <td>市内</td> <td>農地排水路土砂撤去 A=35ha、L=6,760m</td> <td>643,474,000</td> </tr> <tr> <td>大俣</td> <td>盛土、丸太柵工 A=168㎡、L=48m</td> <td>2,068,000</td> </tr> <tr> <td>笠倉</td> <td>板柵工 L=10m</td> <td>565,400</td> </tr> <tr> <td>上今井</td> <td>板柵工 2段 L=16m</td> <td>495,000</td> </tr> <tr> <td>上今井</td> <td>板柵工、丸太柵工 L=24m、L=17m</td> <td>1,496,000</td> </tr> <tr> <td>桜沢</td> <td>法面整形、フトン竈工 A=76㎡、L=46m</td> <td>1,991,000</td> </tr> <tr> <td>壁田</td> <td>法面整形、フトン竈工 A=34㎡、L=42m</td> <td>1,782,000</td> </tr> <tr> <td>間山</td> <td>盛土工、フトン竈工 A=20㎡、L=26m</td> <td>990,000</td> </tr> <tr> <td>間山</td> <td>農地復旧工 一式</td> <td>1,815,000</td> </tr> <tr> <td>間山</td> <td>農地復旧工 一式</td> <td>1,210,000</td> </tr> <tr> <td>間山</td> <td>農地復旧工 一式</td> <td>770,000</td> </tr> <tr> <td>間山</td> <td>農地復旧工 一式</td> <td>1,650,000</td> </tr> <tr> <td colspan="2"></td> <td>計</td> <td>778,899,400</td> </tr> </tbody> </table> <農業用施設> <table border="1"> <thead> <tr> <th>地区名</th> <th>事業量</th> <th>工事費(円)</th> </tr> </thead> <tbody> <tr> <td>岩井</td> <td>農道土砂撤去工 一式</td> <td>990,000</td> </tr> <tr> <td>牛出</td> <td>スプリンクラー横引き管復旧工 2箇所</td> <td>159,500</td> </tr> <tr> <td>牛出</td> <td>スプリンクラー補修工 337箇所</td> <td>32,604,000</td> </tr> <tr> <td>牛出</td> <td>電磁弁交換、排泥工補修工 34箇所、87箇所</td> <td>13,156,000</td> </tr> <tr> <td>大熊</td> <td>水路内土砂撤去工 一式</td> <td>990,000</td> </tr> <tr> <td>大俣</td> <td>揚水機場復旧工 一式</td> <td>4,257,000</td> </tr> <tr> <td>上今井</td> <td>中継器復旧工 一式</td> <td>54,450,000</td> </tr> <tr> <td>上今井</td> <td>揚水機場復旧工 一式</td> <td>2,090,000</td> </tr> <tr> <td>上今井</td> <td>アスファルト舗装工 A=175㎡</td> <td>902,000</td> </tr> <tr> <td>上今井</td> <td>揚水機場復旧工 一式</td> <td>14,300,000</td> </tr> <tr> <td>上今井</td> <td>スプリンクラー横引き管復旧工 6箇所</td> <td>349,800</td> </tr> <tr> <td>上今井</td> <td>スプリンクラー補修工 747箇所</td> <td>62,172,000</td> </tr> <tr> <td>上今井</td> <td>電磁弁交換、排泥工補修工 63箇所、166箇所</td> <td>23,793,000</td> </tr> <tr> <td>上今井</td> <td>揚水機場復旧工 一式</td> <td>9,306,000</td> </tr> <tr> <td>上今井</td> <td>土砂撤去復旧工 3箇所</td> <td>825,000</td> </tr> <tr> <td>上今井</td> <td>排水路復旧工 一式</td> <td>1,639,000</td> </tr> <tr> <td>上今井</td> <td>アスファルト舗装工 A=32㎡</td> <td>473,000</td> </tr> <tr> <td>上今井</td> <td>園地内道路舗装復旧工 L=500m</td> <td>5,181,000</td> </tr> <tr> <td>栗林</td> <td>スプリンクラー補修工 442箇所</td> <td>38,181,000</td> </tr> <tr> <td>栗林</td> <td>砂利舗装工 A=1,028㎡</td> <td>935,000</td> </tr> <tr> <td>栗林</td> <td>電磁弁交換、排泥工補修工 29箇所、65箇所</td> <td>11,495,000</td> </tr> <tr> <td>桜沢</td> <td>揚水機場復旧工 一式</td> <td>1,650,000</td> </tr> <tr> <td>碓</td> <td>土砂撤去工 一式</td> <td>979,000</td> </tr> <tr> <td>間山</td> <td>法面復旧工 一式</td> <td>990,000</td> </tr> <tr> <td>柳沢</td> <td>揚水機場土砂撤去工 一式</td> <td>5,291,000</td> </tr> <tr> <td>柳沢</td> <td>園地内道路舗装復旧工 L=434m</td> <td>6,589,000</td> </tr> <tr> <td>柳沢</td> <td>仮設取水ポンプ設置工 一式</td> <td>38,632,000</td> </tr> <tr> <td>柳沢</td> <td>ベンチフリューム布設替え工 L=18m</td> <td>371,757</td> </tr> <tr> <td>柳沢</td> <td>取水ポンプ復旧工 一式</td> <td>185,977,000</td> </tr> <tr> <td colspan="2"></td> <td>計</td> <td>518,728,057</td> </tr> </tbody> </table>	地区名	事業量	工事費(円)	市内	農地土砂撤去工 A=4.5ha	120,593,000	市内	農地排水路土砂撤去 A=35ha、L=6,760m	643,474,000	大俣	盛土、丸太柵工 A=168㎡、L=48m	2,068,000	笠倉	板柵工 L=10m	565,400	上今井	板柵工 2段 L=16m	495,000	上今井	板柵工、丸太柵工 L=24m、L=17m	1,496,000	桜沢	法面整形、フトン竈工 A=76㎡、L=46m	1,991,000	壁田	法面整形、フトン竈工 A=34㎡、L=42m	1,782,000	間山	盛土工、フトン竈工 A=20㎡、L=26m	990,000	間山	農地復旧工 一式	1,815,000	間山	農地復旧工 一式	1,210,000	間山	農地復旧工 一式	770,000	間山	農地復旧工 一式	1,650,000			計	778,899,400	地区名	事業量	工事費(円)	岩井	農道土砂撤去工 一式	990,000	牛出	スプリンクラー横引き管復旧工 2箇所	159,500	牛出	スプリンクラー補修工 337箇所	32,604,000	牛出	電磁弁交換、排泥工補修工 34箇所、87箇所	13,156,000	大熊	水路内土砂撤去工 一式	990,000	大俣	揚水機場復旧工 一式	4,257,000	上今井	中継器復旧工 一式	54,450,000	上今井	揚水機場復旧工 一式	2,090,000	上今井	アスファルト舗装工 A=175㎡	902,000	上今井	揚水機場復旧工 一式	14,300,000	上今井	スプリンクラー横引き管復旧工 6箇所	349,800	上今井	スプリンクラー補修工 747箇所	62,172,000	上今井	電磁弁交換、排泥工補修工 63箇所、166箇所	23,793,000	上今井	揚水機場復旧工 一式	9,306,000	上今井	土砂撤去復旧工 3箇所	825,000	上今井	排水路復旧工 一式	1,639,000	上今井	アスファルト舗装工 A=32㎡	473,000	上今井	園地内道路舗装復旧工 L=500m	5,181,000	栗林	スプリンクラー補修工 442箇所	38,181,000	栗林	砂利舗装工 A=1,028㎡	935,000	栗林	電磁弁交換、排泥工補修工 29箇所、65箇所	11,495,000	桜沢	揚水機場復旧工 一式	1,650,000	碓	土砂撤去工 一式	979,000	間山	法面復旧工 一式	990,000	柳沢	揚水機場土砂撤去工 一式	5,291,000	柳沢	園地内道路舗装復旧工 L=434m	6,589,000	柳沢	仮設取水ポンプ設置工 一式	38,632,000	柳沢	ベンチフリューム布設替え工 L=18m	371,757	柳沢	取水ポンプ復旧工 一式	185,977,000			計	518,728,057
		地区名		事業量	工事費(円)																																																																																																																																										
		市内		農地土砂撤去工 A=4.5ha	120,593,000																																																																																																																																										
		市内		農地排水路土砂撤去 A=35ha、L=6,760m	643,474,000																																																																																																																																										
		大俣		盛土、丸太柵工 A=168㎡、L=48m	2,068,000																																																																																																																																										
笠倉	板柵工 L=10m	565,400																																																																																																																																													
上今井	板柵工 2段 L=16m	495,000																																																																																																																																													
上今井	板柵工、丸太柵工 L=24m、L=17m	1,496,000																																																																																																																																													
桜沢	法面整形、フトン竈工 A=76㎡、L=46m	1,991,000																																																																																																																																													
壁田	法面整形、フトン竈工 A=34㎡、L=42m	1,782,000																																																																																																																																													
間山	盛土工、フトン竈工 A=20㎡、L=26m	990,000																																																																																																																																													
間山	農地復旧工 一式	1,815,000																																																																																																																																													
間山	農地復旧工 一式	1,210,000																																																																																																																																													
間山	農地復旧工 一式	770,000																																																																																																																																													
間山	農地復旧工 一式	1,650,000																																																																																																																																													
		計	778,899,400																																																																																																																																												
地区名	事業量	工事費(円)																																																																																																																																													
岩井	農道土砂撤去工 一式	990,000																																																																																																																																													
牛出	スプリンクラー横引き管復旧工 2箇所	159,500																																																																																																																																													
牛出	スプリンクラー補修工 337箇所	32,604,000																																																																																																																																													
牛出	電磁弁交換、排泥工補修工 34箇所、87箇所	13,156,000																																																																																																																																													
大熊	水路内土砂撤去工 一式	990,000																																																																																																																																													
大俣	揚水機場復旧工 一式	4,257,000																																																																																																																																													
上今井	中継器復旧工 一式	54,450,000																																																																																																																																													
上今井	揚水機場復旧工 一式	2,090,000																																																																																																																																													
上今井	アスファルト舗装工 A=175㎡	902,000																																																																																																																																													
上今井	揚水機場復旧工 一式	14,300,000																																																																																																																																													
上今井	スプリンクラー横引き管復旧工 6箇所	349,800																																																																																																																																													
上今井	スプリンクラー補修工 747箇所	62,172,000																																																																																																																																													
上今井	電磁弁交換、排泥工補修工 63箇所、166箇所	23,793,000																																																																																																																																													
上今井	揚水機場復旧工 一式	9,306,000																																																																																																																																													
上今井	土砂撤去復旧工 3箇所	825,000																																																																																																																																													
上今井	排水路復旧工 一式	1,639,000																																																																																																																																													
上今井	アスファルト舗装工 A=32㎡	473,000																																																																																																																																													
上今井	園地内道路舗装復旧工 L=500m	5,181,000																																																																																																																																													
栗林	スプリンクラー補修工 442箇所	38,181,000																																																																																																																																													
栗林	砂利舗装工 A=1,028㎡	935,000																																																																																																																																													
栗林	電磁弁交換、排泥工補修工 29箇所、65箇所	11,495,000																																																																																																																																													
桜沢	揚水機場復旧工 一式	1,650,000																																																																																																																																													
碓	土砂撤去工 一式	979,000																																																																																																																																													
間山	法面復旧工 一式	990,000																																																																																																																																													
柳沢	揚水機場土砂撤去工 一式	5,291,000																																																																																																																																													
柳沢	園地内道路舗装復旧工 L=434m	6,589,000																																																																																																																																													
柳沢	仮設取水ポンプ設置工 一式	38,632,000																																																																																																																																													
柳沢	ベンチフリューム布設替え工 L=18m	371,757																																																																																																																																													
柳沢	取水ポンプ復旧工 一式	185,977,000																																																																																																																																													
		計	518,728,057																																																																																																																																												
		国 0																																																																																																																																													
		県 639,678,000																																																																																																																																													
		市債 2,700,000																																																																																																																																													
		他 0																																																																																																																																													
		一財 658,715,457																																																																																																																																													

13款 災害復旧費

項目	事業名	事業費 (単位 円)	主要事業の実績及び成果 (事業内容及び成果)																																																																					
			<p>◎ 令和元年東日本台風により被害を受けた農地・農業用施設を復旧するため、被災箇所の調査及び測量設計を行った。</p> <table border="1"> <thead> <tr> <th>事業名</th> <th>事業費 (円)</th> </tr> </thead> <tbody> <tr> <td>令和元年度台風第19号豪雨災害農地農業用施設復旧工事 (補助災) 実施設計書作成業務委託</td> <td>3,366,000</td> </tr> <tr> <td>計</td> <td>3,366,000</td> </tr> </tbody> </table>	事業名	事業費 (円)	令和元年度台風第19号豪雨災害農地農業用施設復旧工事 (補助災) 実施設計書作成業務委託	3,366,000	計	3,366,000																																																															
事業名	事業費 (円)																																																																							
令和元年度台風第19号豪雨災害農地農業用施設復旧工事 (補助災) 実施設計書作成業務委託	3,366,000																																																																							
計	3,366,000																																																																							
	令和2年7月豪雨災害農地農業用施設復旧事業費	16,127,700	<p>◎ 令和2年7月豪雨により被害を受けた農地・農業用施設の復旧工事を行った。</p> <p><農地></p> <table border="1"> <thead> <tr> <th>地区名</th> <th>事業量</th> <th>工事費(円)</th> </tr> </thead> <tbody> <tr> <td>岩井東</td> <td>板柵工 2段 L=4m</td> <td>185,900</td> </tr> <tr> <td>岩井東</td> <td>板柵工 1段 L=5m</td> <td>182,600</td> </tr> <tr> <td>上今井</td> <td>板柵工 L=7m</td> <td>484,000</td> </tr> <tr> <td>上今井</td> <td>板柵工 2段 L=16m</td> <td>847,000</td> </tr> <tr> <td>梨久保</td> <td>板柵工 2段 L=9m</td> <td>698,500</td> </tr> <tr> <td>壁田</td> <td>フトン竈工 L=20m</td> <td>1,087,900</td> </tr> <tr> <td>北永江</td> <td>法面整形・崩土除去工 2箇所</td> <td>341,000</td> </tr> <tr> <td>計</td> <td></td> <td>3,826,900</td> </tr> </tbody> </table> <p><農業用施設></p> <table border="1"> <thead> <tr> <th>地区名</th> <th>事業量</th> <th>工事費(円)</th> </tr> </thead> <tbody> <tr> <td>古牧</td> <td>板柵 (2段)、法面整形工 L=4m、5.5m</td> <td>271,700</td> </tr> <tr> <td>古牧</td> <td>板柵工 1段 L=4m</td> <td>207,900</td> </tr> <tr> <td>大俣</td> <td>排泥弁復旧工 一式</td> <td>121,000</td> </tr> <tr> <td>大俣</td> <td>砂利舗装復旧工 一式</td> <td>119,900</td> </tr> <tr> <td>上今井</td> <td>丸太柵工 L=14m</td> <td>412,500</td> </tr> <tr> <td>替佐</td> <td>土砂撤去工 一式</td> <td>319,000</td> </tr> <tr> <td>上今井</td> <td>土砂倒木撤去工 一式</td> <td>341,000</td> </tr> <tr> <td>穴田</td> <td>土砂倒木撤去工 一式</td> <td>311,300</td> </tr> <tr> <td>毛野川</td> <td>フトン竈工 L=9m</td> <td>844,800</td> </tr> <tr> <td>米山</td> <td>法面復旧 一式</td> <td>480,700</td> </tr> <tr> <td>計</td> <td></td> <td>3,429,800</td> </tr> </tbody> </table> <p>◎ 令和2年7月豪雨緊急自然災害防止対策事業 大俣地区地すべり対策工事 (繰越明許) 前払金 7,260,000円</p> <p>◎ 令和2年7月豪雨により被害を受けた農地・農業用施設を復旧するため、被災箇所の調査及び測量設計を行った。</p> <table border="1"> <thead> <tr> <th>事業名</th> <th>事業費 (円)</th> </tr> </thead> <tbody> <tr> <td>令和2年7月豪雨災害農地農業用施設復旧事業 実施設計書作成業務委託 (補助災)</td> <td>1,562,000</td> </tr> <tr> <td>計</td> <td>1,562,000</td> </tr> </tbody> </table>	地区名	事業量	工事費(円)	岩井東	板柵工 2段 L=4m	185,900	岩井東	板柵工 1段 L=5m	182,600	上今井	板柵工 L=7m	484,000	上今井	板柵工 2段 L=16m	847,000	梨久保	板柵工 2段 L=9m	698,500	壁田	フトン竈工 L=20m	1,087,900	北永江	法面整形・崩土除去工 2箇所	341,000	計		3,826,900	地区名	事業量	工事費(円)	古牧	板柵 (2段)、法面整形工 L=4m、5.5m	271,700	古牧	板柵工 1段 L=4m	207,900	大俣	排泥弁復旧工 一式	121,000	大俣	砂利舗装復旧工 一式	119,900	上今井	丸太柵工 L=14m	412,500	替佐	土砂撤去工 一式	319,000	上今井	土砂倒木撤去工 一式	341,000	穴田	土砂倒木撤去工 一式	311,300	毛野川	フトン竈工 L=9m	844,800	米山	法面復旧 一式	480,700	計		3,429,800	事業名	事業費 (円)	令和2年7月豪雨災害農地農業用施設復旧事業 実施設計書作成業務委託 (補助災)	1,562,000	計	1,562,000
地区名	事業量	工事費(円)																																																																						
岩井東	板柵工 2段 L=4m	185,900																																																																						
岩井東	板柵工 1段 L=5m	182,600																																																																						
上今井	板柵工 L=7m	484,000																																																																						
上今井	板柵工 2段 L=16m	847,000																																																																						
梨久保	板柵工 2段 L=9m	698,500																																																																						
壁田	フトン竈工 L=20m	1,087,900																																																																						
北永江	法面整形・崩土除去工 2箇所	341,000																																																																						
計		3,826,900																																																																						
地区名	事業量	工事費(円)																																																																						
古牧	板柵 (2段)、法面整形工 L=4m、5.5m	271,700																																																																						
古牧	板柵工 1段 L=4m	207,900																																																																						
大俣	排泥弁復旧工 一式	121,000																																																																						
大俣	砂利舗装復旧工 一式	119,900																																																																						
上今井	丸太柵工 L=14m	412,500																																																																						
替佐	土砂撤去工 一式	319,000																																																																						
上今井	土砂倒木撤去工 一式	341,000																																																																						
穴田	土砂倒木撤去工 一式	311,300																																																																						
毛野川	フトン竈工 L=9m	844,800																																																																						
米山	法面復旧 一式	480,700																																																																						
計		3,429,800																																																																						
事業名	事業費 (円)																																																																							
令和2年7月豪雨災害農地農業用施設復旧事業 実施設計書作成業務委託 (補助災)	1,562,000																																																																							
計	1,562,000																																																																							
2 林業施設 災害復旧費	令和2年7月豪雨災害林業施設復旧事業費	990,000	<p>◎ 令和2年7月豪雨災害により、被害を受けた林業関連施設の復旧を行った。</p> <table border="1"> <thead> <tr> <th>実施区域等</th> <th>事業量</th> <th>工事費(円)</th> </tr> </thead> <tbody> <tr> <td rowspan="2">ヤジヤ線 (上今井)</td> <td>路肩復旧工事 一式</td> <td rowspan="2">990,000</td> </tr> <tr> <td>倒木撤去業務 一式</td> </tr> <tr> <td>計</td> <td></td> <td>990,000</td> </tr> </tbody> </table>	実施区域等	事業量	工事費(円)	ヤジヤ線 (上今井)	路肩復旧工事 一式	990,000	倒木撤去業務 一式	計		990,000																																																											
実施区域等	事業量	工事費(円)																																																																						
ヤジヤ線 (上今井)	路肩復旧工事 一式	990,000																																																																						
	倒木撤去業務 一式																																																																							
計		990,000																																																																						
		<table border="1"> <tbody> <tr> <td>国</td> <td>0</td> </tr> <tr> <td>県</td> <td>0</td> </tr> <tr> <td>市債</td> <td>0</td> </tr> <tr> <td>他</td> <td>0</td> </tr> <tr> <td>一財</td> <td>990,000</td> </tr> </tbody> </table>	国	0	県	0	市債	0	他	0	一財	990,000																																																												
国	0																																																																							
県	0																																																																							
市債	0																																																																							
他	0																																																																							
一財	990,000																																																																							

13款 災害復旧費

項目	事業名	事業費 (単位 円)	主要事業の実績及び成果 (事業内容及び成果)
(2) 公共土木施設 災害復旧費			
1 公共土木施設 災害復旧 事業費	令和元年台風第19号 公共土木施設 災害復旧事業費 (繰越明許)	21,017,700 国 10,103,015 県 0 市債 8,300,000 他 0 一財 2,614,685	◎ 令和元年東日本台風により被害を受けた市道等の復旧工 事を行った。 ・補助事業 道路復旧工事 15,147,000 円 ・単独事業 道路復旧工事 5,870,700 円
	令和2年7月豪雨 公共土木施設 災害復旧事業費	4,885,100 国 0 県 0 市債 400,000 他 0 一財 4,485,100	◎ 令和2年7月豪雨により被害を受けた市道等の復旧工 事を行った。 ・単独事業 道路復旧工事 4,885,100 円
(3) その他 公共施設・ 公用施設 災害復旧費			
1 防災施設 災害復旧費	令和元年台風第19号 防災施設災害 復旧事業費 (繰越明許)	3,173,170 国 0 県 0 市債 3,100,000 他 73,170 一財 0	◎ 被害を受け故障した防災行政無線(同報系)屋外拡声子 局機器の交換を行った。 ・事業場所 屋外拡声子局 上今井南大原2

国民健康保険事業特別会計
1款 総務費

項目	事業名	事業費 (単位 円)	主要事業の実績及び成果 (事業内容及び成果)
(1) 総務管理費			
1 一般管理費	一般管理事務費	15,780,047	◎ 被保険者証を、1人1枚のカード型で交付し、被保険者の利便性向上を図った。
		国 3,168,000	
		県 985,000	
		市債 0	
		他 0	
一財 11,627,047			

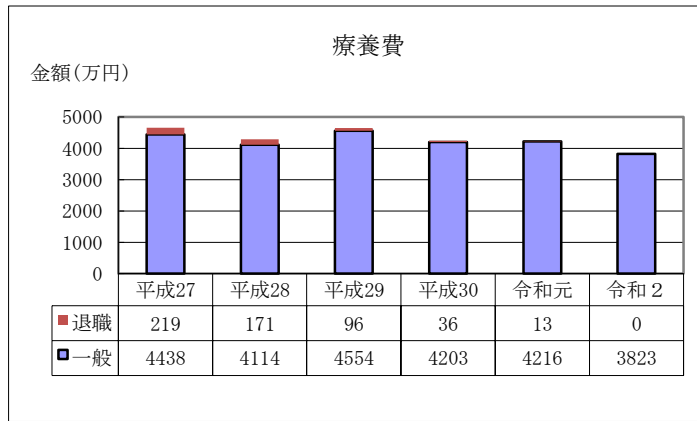
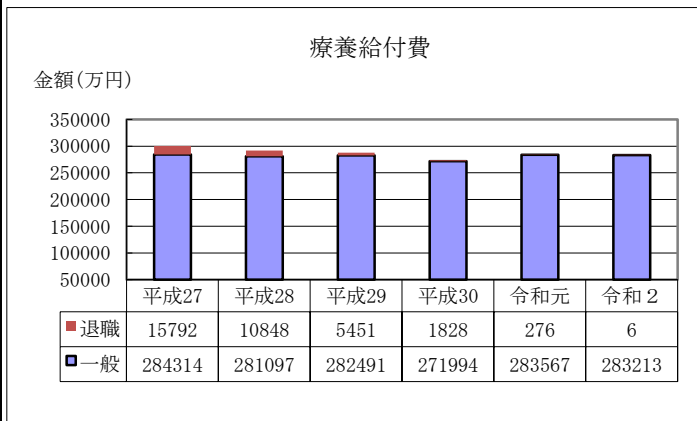
2款 保険給付費

項目	事業名	事業費 (単位 円)	主要事業の実績及び成果 (事業内容及び成果)
(1) 療養諸費			
1 一般被保険者療養給付費	一般被保険者療養給付費	2,832,120,429	◎ 年間平均一般被保険者数 10,922 人 ◎ 給付件数 174,307 件
		国 0	
		県 2,832,120,429	
		市債 0	
		他 0	
一財 0			
2 退職被保険者等療養給付費	退職被保険者等療養給付費	59,843	◎ 年間平均退職被保険者等数 0 人 ◎ 給付件数 4 件 (遡及適用分)
		国 0	
		県 59,843	
		市債 0	
		他 0	
一財 0			
3 一般被保険者療養費	一般被保険者療養費	38,229,079	◎ 支給件数 5,968 件
		国 0	
		県 38,229,079	
		市債 0	
		他 0	
一財 0			

2款 保険給付費

項目	事業名	事業費 (単位 円)	主要事業の実績及び成果 (事業内容及び成果)	
5 審査支払手数料	審査支払手数料	9,916,940	◎ 審査支払手数料 9,916,940 円	
		国		0
		県		9,916,940
		市債		0
		他		0
	一財	0		

・療養諸費支給状況



(2) 高額療養費				
1 一般被保険者高額療養費	一般被保険者高額療養費	407,721,127	◎ 支給件数 6,513 件	
		国		0
		県		407,721,127
		市債		0
		他		0
	一財	0		
3 一般被保険者高額介護合算療養費	一般被保険者高額介護合算療養費	143,618	◎ 支給件数 14 件	
		国		0
		県		143,618
		市債		0
		他		0
	一財	0		
(4) 出産育児諸費				
1 出産育児一時金	出産育児一時金	15,104,000	◎ 支給件数 42 万円 36 件 (内 1 件40万4,000円)	
		国		0
		県		0
		市債		0
		他		0
	一財	15,104,000		

2款 保 険 給 付 費

項 目	事 業 名	事 業 費 (単位 円)	主 要 事 業 の 実 績 及 び 成 果 (事 業 内 容 及 び 成 果)
2 出産育児一時金事務費	出産育児一時金事務費	7,350	◎支給件数 210円 35件
		国	0
		県	0
		市債	0
		他	0
		一財	7,350
(5) 葬祭諸費			
1 葬 祭 費	葬 祭 費	3,100,000	◎支給件数 5万円 62件
		国	0
		県	0
		市債	0
		他	0
		一財	3,100,000

3款 国民健康保険事業納付金

項目	事業名	事業費 (単位 円)	主要事業の実績及び成果 (事業内容及び成果)	
(1) 医療給付費分				
1 一般被保険者医療給付費分	一般被保険者医療給付費分	874,590,512	◎ 県への納付金	
		国		0
		県		0
		市債		0
		他		0
一財	874,590,512			
2 退職被保険者等医療給付費分	退職被保険者等医療給付費分	108,281	◎ 県への納付金	
		国		0
		県		0
		市債		0
		他		0
一財	108,281			
(2) 後期高齢者支援金分				
1 一般被保険者後期高齢者支援金等分	一般被保険者後期高齢者支援金等分	326,753,378	◎ 県への納付金	
		国		0
		県		0
		市債		0
		他		0
一財	326,753,378			
2 退職被保険者等後期高齢者支援金等分	退職被保険者等後期高齢者支援金等分	40,710	◎ 県への納付金	
		国		0
		県		0
		市債		0
		他		0
一財	40,710			
(3) 介護納付金分				
1 介護納付金分	介護納付金分	132,007,295	◎ 県への納付金	
		国		0
		県		0
		市債		0
		他		0
一財	132,007,295			

5款 保健事業費

項目	事業名	事業費 (単位 円)	主要事業の実績及び成果 (事業内容及び成果)																						
(1) 特定健康診査等事業費																									
1 特定健康診査等事業費	特定健康診査事業	32,131,778 <table border="1"> <tr><td>国</td><td>0</td></tr> <tr><td>県</td><td>12,871,000</td></tr> <tr><td>市債</td><td>0</td></tr> <tr><td>他</td><td>0</td></tr> <tr><td>一財</td><td>19,260,778</td></tr> </table>	国	0	県	12,871,000	市債	0	他	0	一財	19,260,778	◎ 40～74歳の被保険者を対象として、計画的に特定健康診査を実施した。 <ul style="list-style-type: none"> ・対象者数 8,621 人 ・受診者数 3,130 人 												
	国	0																							
県	12,871,000																								
市債	0																								
他	0																								
一財	19,260,778																								
	特定健康診査保健指導事業費	777,035 <table border="1"> <tr><td>国</td><td>0</td></tr> <tr><td>県</td><td>512,000</td></tr> <tr><td>市債</td><td>0</td></tr> <tr><td>他</td><td>0</td></tr> <tr><td>一財</td><td>265,035</td></tr> </table>	国	0	県	512,000	市債	0	他	0	一財	265,035	◎ 特定健康診査の結果により、必要がある者に対し、動機付け支援・積極的支援を実施した。 <ul style="list-style-type: none"> ・動機付け支援対象者 188 人 ・動機付け支援実施者 186 人 ・積極的支援対象者 69 人 ・積極的支援実施者 69 人 												
国	0																								
県	512,000																								
市債	0																								
他	0																								
一財	265,035																								
(2) 保健事業費																									
1 保健衛生普及費	保健事業費	2,276,395 <table border="1"> <tr><td>国</td><td>0</td></tr> <tr><td>県</td><td>2,269,395</td></tr> <tr><td>市債</td><td>0</td></tr> <tr><td>他</td><td>0</td></tr> <tr><td>一財</td><td>7,000</td></tr> </table>	国	0	県	2,269,395	市債	0	他	0	一財	7,000	◎ 健康増進と健康管理に関する意識の高揚を図るため、広報活動事業を実施した。 ◎ 被保険者証の更新時にパンフレットを配布し、国保制度の啓発に努めた。 ◎ 医療機関でかかった医療費の額をお知らせし、健康管理意識の高揚を図った。 <ul style="list-style-type: none"> ・実施世帯 延べ 18,902 世帯 ◎ 4月、10月調剤分のそれぞれ対象者に対し、ジェネリック医薬品との差額通知をし、後発医薬品の使用促進に努めた。 <ul style="list-style-type: none"> ・対象者 延べ 389 人 												
	国	0																							
県	2,269,395																								
市債	0																								
他	0																								
一財	7,000																								
	人間ドック普及事業費	12,875,929 <table border="1"> <tr><td>国</td><td>0</td></tr> <tr><td>県</td><td>0</td></tr> <tr><td>市債</td><td>0</td></tr> <tr><td>他</td><td>0</td></tr> <tr><td>一財</td><td>12,875,929</td></tr> </table>	国	0	県	0	市債	0	他	0	一財	12,875,929	◎ 35歳以上の被保険者の人間ドック利用促進を図るため、個人負担の一部を助成した。 <ul style="list-style-type: none"> ・人間ドック利用状況 <table border="1"> <thead> <tr> <th>区分</th> <th>利用者(人)</th> </tr> </thead> <tbody> <tr><td>日帰り</td><td>748</td></tr> <tr><td>1泊2日</td><td>98</td></tr> <tr><td>脳検査</td><td>19</td></tr> <tr><td>肺検査</td><td>160</td></tr> <tr><td>計</td><td>延べ 1,025</td></tr> </tbody> </table> ◎ 40歳以上の被保険者のがندック利用促進を図るため、個人負担の一部を助成した。 <ul style="list-style-type: none"> ・がندック利用状況 12 人 	区分	利用者(人)	日帰り	748	1泊2日	98	脳検査	19	肺検査	160	計	延べ 1,025
国	0																								
県	0																								
市債	0																								
他	0																								
一財	12,875,929																								
区分	利用者(人)																								
日帰り	748																								
1泊2日	98																								
脳検査	19																								
肺検査	160																								
計	延べ 1,025																								

6款 基金積立金

項目	事業名	事業費 (単位 円)	主要事業の実績及び成果 (事業内容及び成果)																		
(1) 基金積立金																					
1 財政調整 基金積立金	基金積立金	47,874,000 <table border="1" data-bbox="576 465 804 629"> <tr> <td>国</td> <td>0</td> </tr> <tr> <td>県</td> <td>0</td> </tr> <tr> <td>市債</td> <td>0</td> </tr> <tr> <td>他</td> <td>0</td> </tr> <tr> <td>一財</td> <td>47,874,000</td> </tr> </table>	国	0	県	0	市債	0	他	0	一財	47,874,000	◎ 基金積立金現在高 (単位 円) <table border="1" data-bbox="831 465 1497 562"> <tr> <th>令和元年度末 現在高</th> <th>本年度 積立額</th> <th>本年度 取崩額</th> <th>令和2年度末 現在高</th> </tr> <tr> <td>53,060,386</td> <td>47,874,000</td> <td>28,532,000</td> <td>72,402,386</td> </tr> </table>	令和元年度末 現在高	本年度 積立額	本年度 取崩額	令和2年度末 現在高	53,060,386	47,874,000	28,532,000	72,402,386
国	0																				
県	0																				
市債	0																				
他	0																				
一財	47,874,000																				
令和元年度末 現在高	本年度 積立額	本年度 取崩額	令和2年度末 現在高																		
53,060,386	47,874,000	28,532,000	72,402,386																		

後期高齢者医療事業特別会計
1款 総務費

項目	事業名	事業費 (単位円)	主要事業の実績及び成果 (事業内容及び成果)				
(2) 徴収費							
1 徴収費	徴収事務費	3,090,543	◎ 徴収事務費				
		国	0				
		県	0				
		市債	0				
		他	3,090,543				
		一財	0				
		・ 賦課及び収納状況					
		区分	対象者(人)	調定額(円)	収入済額(円)	還付未済額(円)	収納率(%)
		特別徴収	6,521	268,912,800	269,496,400	583,600	100.0%
		普通徴収	現年度分	968	137,740,500	137,259,000	477,200
滞納繰越分	50		1,897,700	551,900	0	29.1%	
合計	7,539	408,551,000	407,307,300	1,060,800	99.4%		
(参考：令和2年度末被保険者数 7,076人)							

2款 後期高齢者医療広域連合納付金

項目	事業名	事業費 (単位円)	主要事業の実績及び成果 (事業内容及び成果)	
(1) 後期高齢者医療広域連合納付金				
1 後期高齢者医療広域連合納付金	後期高齢者医療広域連合納付金	530,314,540	◎ 広域連合納付金（保険料分） 408,073,300円	
		国	0	◎ 広域連合納付金（保険基盤安定分） 107,803,955円
		県	0	
		市債	0	◎ 広域連合納付金（事務費負担分） 14,437,285円
		他	122,241,240	
		一財	408,073,300	

介護保険事業特別会計
1款 総務費

項目	事業名	事業費 (単位 円)	主要事業の実績及び成果 (事業内容及び成果)																																																																																			
(1) 総務管理費																																																																																						
1 一般管理費	一般管理事務費	12,569,871	◎ 介護保険事業の一般管理事務費 ・ 中野市老人福祉計画・第8期介護保険事業計画策定支援業務委託 3,806,000 円 ・ 北信州心臓病地域連携包括ケア推進協議会運営事業負担金 459,000 円																																																																																			
		国 0																																																																																				
		県 0																																																																																				
		市債 0																																																																																				
		他 12,569,871																																																																																				
一財 0																																																																																						
(2) 徴収費																																																																																						
1 賦課徴収費	賦課徴収事務費	7,294,372	◎ 賦課徴収事務 (注) 対象者は年間実人員																																																																																			
		国 0																																																																																				
		県 0																																																																																				
		市債 0																																																																																				
		他 7,294,372																																																																																				
		一財 0																																																																																				
		・ 賦課及び収納状況																																																																																				
		<table border="1"> <thead> <tr> <th>区分</th> <th>対象者(人)</th> <th>調定額(円)</th> <th>収入済額(円)</th> <th>還付未済額(円)</th> <th>※収納率(%)</th> </tr> </thead> <tbody> <tr> <td rowspan="3">現年度分</td> <td>特別徴収</td> <td>13,620</td> <td>884,548,050</td> <td>884,746,860</td> <td>198,810</td> <td>100.0</td> </tr> <tr> <td>普通徴収</td> <td>1,515</td> <td>55,721,030</td> <td>51,974,020</td> <td>10,220</td> <td>93.3</td> </tr> <tr> <td>計</td> <td>15,135</td> <td>940,269,080</td> <td>936,720,880</td> <td>209,030</td> <td>99.6</td> </tr> <tr> <td>滞納繰越分</td> <td>普通徴収</td> <td>242</td> <td>9,703,683</td> <td>1,021,220</td> <td>0</td> <td>10.5</td> </tr> <tr> <td>合計</td> <td>15,377</td> <td>949,972,763</td> <td>937,742,100</td> <td>209,030</td> <td>98.7</td> </tr> </tbody> </table>						区分	対象者(人)	調定額(円)	収入済額(円)	還付未済額(円)	※収納率(%)	現年度分	特別徴収	13,620	884,548,050	884,746,860	198,810	100.0	普通徴収	1,515	55,721,030	51,974,020	10,220	93.3	計	15,135	940,269,080	936,720,880	209,030	99.6	滞納繰越分	普通徴収	242	9,703,683	1,021,220	0	10.5	合計	15,377	949,972,763	937,742,100	209,030	98.7																																									
		区分		対象者(人)	調定額(円)	収入済額(円)	還付未済額(円)	※収納率(%)																																																																														
		現年度分		特別徴収	13,620	884,548,050	884,746,860	198,810	100.0																																																																													
普通徴収	1,515		55,721,030	51,974,020	10,220	93.3																																																																																
計	15,135		940,269,080	936,720,880	209,030	99.6																																																																																
滞納繰越分	普通徴収	242	9,703,683	1,021,220	0	10.5																																																																																
合計	15,377	949,972,763	937,742,100	209,030	98.7																																																																																	
(参考：令和2年度末第1号被保険者数 13,918人) ※収納率 = (収入済額 - 還付未済額) / 調定額																																																																																						
(3) 介護認定審査会費																																																																																						
1 介護認定調査費	認定調査事業費	17,122,410	◎ 認定調査事務 (人)																																																																																			
		国 0																																																																																				
		県 0																																																																																				
		市債 0																																																																																				
		他 17,122,410																																																																																				
		一財 0																																																																																				
		・ 認定調査件数																																																																																				
		<table border="1"> <thead> <tr> <th>調査月</th> <th>4月</th> <th>5月</th> <th>6月</th> <th>7月</th> <th>8月</th> <th>9月</th> <th>10月</th> <th>11月</th> <th>12月</th> <th>1月</th> <th>2月</th> <th>3月</th> <th>合計</th> </tr> </thead> <tbody> <tr> <td>新規</td> <td>49</td> <td>31</td> <td>46</td> <td>31</td> <td>37</td> <td>38</td> <td>59</td> <td>44</td> <td>32</td> <td>39</td> <td>39</td> <td>47</td> <td>492</td> </tr> <tr> <td>更新</td> <td>84</td> <td>71</td> <td>60</td> <td>59</td> <td>58</td> <td>62</td> <td>50</td> <td>45</td> <td>64</td> <td>60</td> <td>46</td> <td>77</td> <td>736</td> </tr> <tr> <td>区分変更</td> <td>24</td> <td>12</td> <td>32</td> <td>27</td> <td>17</td> <td>29</td> <td>23</td> <td>31</td> <td>23</td> <td>26</td> <td>41</td> <td>37</td> <td>322</td> </tr> <tr> <td>合計</td> <td>157</td> <td>114</td> <td>138</td> <td>117</td> <td>112</td> <td>129</td> <td>132</td> <td>120</td> <td>119</td> <td>125</td> <td>126</td> <td>161</td> <td>1,550</td> </tr> </tbody> </table>														調査月	4月	5月	6月	7月	8月	9月	10月	11月	12月	1月	2月	3月	合計	新規	49	31	46	31	37	38	59	44	32	39	39	47	492	更新	84	71	60	59	58	62	50	45	64	60	46	77	736	区分変更	24	12	32	27	17	29	23	31	23	26	41	37	322	合計	157	114	138	117	112	129	132	120	119	125	126	161	1,550	
		調査月		4月	5月	6月	7月	8月	9月	10月	11月	12月	1月	2月	3月	合計																																																																						
		新規		49	31	46	31	37	38	59	44	32	39	39	47	492																																																																						
更新	84	71	60	59	58	62	50	45	64	60	46	77	736																																																																									
区分変更	24	12	32	27	17	29	23	31	23	26	41	37	322																																																																									
合計	157	114	138	117	112	129	132	120	119	125	126	161	1,550																																																																									

1款 総務費

項目	事業名	事業費 (単位円)	主要事業の実績及び成果 (事業内容及び成果)																																																																																																																					
	・要介護（支援）認定者数（各月末現在）		(人)																																																																																																																					
	<table border="1"> <thead> <tr> <th>月</th> <th>4月</th> <th>5月</th> <th>6月</th> <th>7月</th> <th>8月</th> <th>9月</th> <th>10月</th> <th>11月</th> <th>12月</th> <th>1月</th> <th>2月</th> <th>3月</th> </tr> </thead> <tbody> <tr> <td>要支援1</td> <td>148</td> <td>148</td> <td>153</td> <td>155</td> <td>154</td> <td>153</td> <td>156</td> <td>149</td> <td>158</td> <td>162</td> <td>167</td> <td>171</td> </tr> <tr> <td>要支援2</td> <td>222</td> <td>219</td> <td>218</td> <td>225</td> <td>231</td> <td>236</td> <td>239</td> <td>240</td> <td>241</td> <td>234</td> <td>239</td> <td>233</td> </tr> <tr> <td>要介護1</td> <td>554</td> <td>548</td> <td>548</td> <td>553</td> <td>551</td> <td>565</td> <td>566</td> <td>570</td> <td>585</td> <td>583</td> <td>591</td> <td>596</td> </tr> <tr> <td>要介護2</td> <td>430</td> <td>436</td> <td>439</td> <td>422</td> <td>420</td> <td>415</td> <td>414</td> <td>420</td> <td>422</td> <td>419</td> <td>408</td> <td>412</td> </tr> <tr> <td>要介護3</td> <td>352</td> <td>354</td> <td>354</td> <td>354</td> <td>353</td> <td>348</td> <td>360</td> <td>354</td> <td>359</td> <td>346</td> <td>349</td> <td>348</td> </tr> <tr> <td>要介護4</td> <td>353</td> <td>351</td> <td>350</td> <td>357</td> <td>349</td> <td>345</td> <td>341</td> <td>335</td> <td>332</td> <td>334</td> <td>336</td> <td>339</td> </tr> <tr> <td>要介護5</td> <td>235</td> <td>242</td> <td>239</td> <td>243</td> <td>239</td> <td>241</td> <td>247</td> <td>243</td> <td>244</td> <td>245</td> <td>238</td> <td>231</td> </tr> <tr> <td>合計</td> <td>2,294</td> <td>2,298</td> <td>2,301</td> <td>2,309</td> <td>2,297</td> <td>2,303</td> <td>2,323</td> <td>2,311</td> <td>2,341</td> <td>2,323</td> <td>2,328</td> <td>2,330</td> </tr> </tbody> </table>	月	4月	5月	6月	7月	8月	9月	10月	11月	12月	1月	2月	3月	要支援1	148	148	153	155	154	153	156	149	158	162	167	171	要支援2	222	219	218	225	231	236	239	240	241	234	239	233	要介護1	554	548	548	553	551	565	566	570	585	583	591	596	要介護2	430	436	439	422	420	415	414	420	422	419	408	412	要介護3	352	354	354	354	353	348	360	354	359	346	349	348	要介護4	353	351	350	357	349	345	341	335	332	334	336	339	要介護5	235	242	239	243	239	241	247	243	244	245	238	231	合計	2,294	2,298	2,301	2,309	2,297	2,303	2,323	2,311	2,341	2,323	2,328	2,330		
月	4月	5月	6月	7月	8月	9月	10月	11月	12月	1月	2月	3月																																																																																																												
要支援1	148	148	153	155	154	153	156	149	158	162	167	171																																																																																																												
要支援2	222	219	218	225	231	236	239	240	241	234	239	233																																																																																																												
要介護1	554	548	548	553	551	565	566	570	585	583	591	596																																																																																																												
要介護2	430	436	439	422	420	415	414	420	422	419	408	412																																																																																																												
要介護3	352	354	354	354	353	348	360	354	359	346	349	348																																																																																																												
要介護4	353	351	350	357	349	345	341	335	332	334	336	339																																																																																																												
要介護5	235	242	239	243	239	241	247	243	244	245	238	231																																																																																																												
合計	2,294	2,298	2,301	2,309	2,297	2,303	2,323	2,311	2,341	2,323	2,328	2,330																																																																																																												
			<p>※要介護（支援）認定者数の推移（毎年3月末現在）（人）</p> <table border="1"> <thead> <tr> <th>年度</th> <th>要支援1</th> <th>要支援2</th> <th>要介護1</th> <th>要介護2</th> <th>要介護3</th> <th>要介護4</th> <th>要介護5</th> <th>合計</th> </tr> </thead> <tbody> <tr> <td>H27</td> <td>148</td> <td>222</td> <td>554</td> <td>430</td> <td>352</td> <td>353</td> <td>235</td> <td>2,296</td> </tr> <tr> <td>H28</td> <td>148</td> <td>219</td> <td>548</td> <td>436</td> <td>354</td> <td>351</td> <td>242</td> <td>2,353</td> </tr> <tr> <td>H29</td> <td>153</td> <td>218</td> <td>548</td> <td>439</td> <td>354</td> <td>350</td> <td>239</td> <td>2,299</td> </tr> <tr> <td>H30</td> <td>155</td> <td>225</td> <td>553</td> <td>422</td> <td>354</td> <td>357</td> <td>243</td> <td>2,321</td> </tr> <tr> <td>R1</td> <td>154</td> <td>236</td> <td>565</td> <td>415</td> <td>348</td> <td>345</td> <td>241</td> <td>2,274</td> </tr> <tr> <td>R2</td> <td>156</td> <td>239</td> <td>566</td> <td>420</td> <td>354</td> <td>335</td> <td>247</td> <td>2,330</td> </tr> </tbody> </table>	年度	要支援1	要支援2	要介護1	要介護2	要介護3	要介護4	要介護5	合計	H27	148	222	554	430	352	353	235	2,296	H28	148	219	548	436	354	351	242	2,353	H29	153	218	548	439	354	350	239	2,299	H30	155	225	553	422	354	357	243	2,321	R1	154	236	565	415	348	345	241	2,274	R2	156	239	566	420	354	335	247	2,330																																																						
年度	要支援1	要支援2	要介護1	要介護2	要介護3	要介護4	要介護5	合計																																																																																																																
H27	148	222	554	430	352	353	235	2,296																																																																																																																
H28	148	219	548	436	354	351	242	2,353																																																																																																																
H29	153	218	548	439	354	350	239	2,299																																																																																																																
H30	155	225	553	422	354	357	243	2,321																																																																																																																
R1	154	236	565	415	348	345	241	2,274																																																																																																																
R2	156	239	566	420	354	335	247	2,330																																																																																																																
2 介護認定審査会費	北信広域連合負担金	15,377,000	◎ 要介護認定等事務処理に係る経費を負担した。																																																																																																																					
		<table border="1"> <tbody> <tr> <td>国</td> <td>0</td> </tr> <tr> <td>県</td> <td>0</td> </tr> <tr> <td>市債</td> <td>0</td> </tr> <tr> <td>他</td> <td>15,377,000</td> </tr> <tr> <td>一財</td> <td>0</td> </tr> </tbody> </table>	国	0	県	0	市債	0	他	15,377,000	一財	0																																																																																																												
国	0																																																																																																																							
県	0																																																																																																																							
市債	0																																																																																																																							
他	15,377,000																																																																																																																							
一財	0																																																																																																																							

2款 保険給付費

項目	事業名	事業費 (単位円)	主要事業の実績及び成果 (事業内容及び成果)										
(1) 介護サービス等諸費													
1 居宅介護サービス給付費	居宅介護サービス給付事業費	1,596,574,171											
		<table border="1"> <tbody> <tr> <td>国</td> <td>409,282,880</td> </tr> <tr> <td>県</td> <td>202,391,824</td> </tr> <tr> <td>市債</td> <td></td> </tr> <tr> <td>他</td> <td>630,646,797</td> </tr> <tr> <td>一財</td> <td>354,252,670</td> </tr> </tbody> </table>	国	409,282,880	県	202,391,824	市債		他	630,646,797	一財	354,252,670	
国	409,282,880												
県	202,391,824												
市債													
他	630,646,797												
一財	354,252,670												

2 款 保険給付費

項 目	事 業 名	事 業 費 (単位 円)	主 要 事 業 の 実 績 及 び 成 果 (事 業 内 容 及 び 成 果)																					
			◎ 訪問介護（ホームヘルプサービス）																					
			<table border="1"> <thead> <tr> <th></th> <th>人数</th> <th>給付費（円）</th> </tr> </thead> <tbody> <tr><td>要介護 1</td><td>1,298</td><td>48,101,186</td></tr> <tr><td>要介護 2</td><td>1,085</td><td>53,783,696</td></tr> <tr><td>要介護 3</td><td>637</td><td>46,461,571</td></tr> <tr><td>要介護 4</td><td>753</td><td>52,160,404</td></tr> <tr><td>要介護 5</td><td>390</td><td>35,625,410</td></tr> <tr><td>計</td><td>4,163</td><td>236,132,267</td></tr> </tbody> </table>		人数	給付費（円）	要介護 1	1,298	48,101,186	要介護 2	1,085	53,783,696	要介護 3	637	46,461,571	要介護 4	753	52,160,404	要介護 5	390	35,625,410	計	4,163	236,132,267
		人数	給付費（円）																					
	要介護 1	1,298	48,101,186																					
要介護 2	1,085	53,783,696																						
要介護 3	637	46,461,571																						
要介護 4	753	52,160,404																						
要介護 5	390	35,625,410																						
計	4,163	236,132,267																						
		◎ 訪問入浴介護																						
		<table border="1"> <thead> <tr> <th></th> <th>人数</th> <th>給付費（円）</th> </tr> </thead> <tbody> <tr><td>要介護 1</td><td>0</td><td>0</td></tr> <tr><td>要介護 2</td><td>26</td><td>2,420,002</td></tr> <tr><td>要介護 3</td><td>42</td><td>1,603,026</td></tr> <tr><td>要介護 4</td><td>73</td><td>3,750,519</td></tr> <tr><td>要介護 5</td><td>109</td><td>6,085,613</td></tr> <tr><td>計</td><td>250</td><td>13,859,160</td></tr> </tbody> </table>		人数	給付費（円）	要介護 1	0	0	要介護 2	26	2,420,002	要介護 3	42	1,603,026	要介護 4	73	3,750,519	要介護 5	109	6,085,613	計	250	13,859,160	
	人数	給付費（円）																						
要介護 1	0	0																						
要介護 2	26	2,420,002																						
要介護 3	42	1,603,026																						
要介護 4	73	3,750,519																						
要介護 5	109	6,085,613																						
計	250	13,859,160																						
		◎ 訪問看護																						
		<table border="1"> <thead> <tr> <th></th> <th>人数</th> <th>給付費（円）</th> </tr> </thead> <tbody> <tr><td>要介護 1</td><td>482</td><td>15,043,321</td></tr> <tr><td>要介護 2</td><td>532</td><td>17,778,036</td></tr> <tr><td>要介護 3</td><td>437</td><td>15,570,152</td></tr> <tr><td>要介護 4</td><td>619</td><td>22,394,395</td></tr> <tr><td>要介護 5</td><td>496</td><td>20,590,155</td></tr> <tr><td>計</td><td>2,566</td><td>91,376,059</td></tr> </tbody> </table>		人数	給付費（円）	要介護 1	482	15,043,321	要介護 2	532	17,778,036	要介護 3	437	15,570,152	要介護 4	619	22,394,395	要介護 5	496	20,590,155	計	2,566	91,376,059	
	人数	給付費（円）																						
要介護 1	482	15,043,321																						
要介護 2	532	17,778,036																						
要介護 3	437	15,570,152																						
要介護 4	619	22,394,395																						
要介護 5	496	20,590,155																						
計	2,566	91,376,059																						
		◎ 訪問リハビリテーション																						
		<table border="1"> <thead> <tr> <th></th> <th>人数</th> <th>給付費（円）</th> </tr> </thead> <tbody> <tr><td>要介護 1</td><td>249</td><td>6,949,878</td></tr> <tr><td>要介護 2</td><td>282</td><td>8,984,664</td></tr> <tr><td>要介護 3</td><td>214</td><td>5,431,315</td></tr> <tr><td>要介護 4</td><td>146</td><td>3,773,427</td></tr> <tr><td>要介護 5</td><td>80</td><td>3,020,107</td></tr> <tr><td>計</td><td>971</td><td>28,159,391</td></tr> </tbody> </table>		人数	給付費（円）	要介護 1	249	6,949,878	要介護 2	282	8,984,664	要介護 3	214	5,431,315	要介護 4	146	3,773,427	要介護 5	80	3,020,107	計	971	28,159,391	
	人数	給付費（円）																						
要介護 1	249	6,949,878																						
要介護 2	282	8,984,664																						
要介護 3	214	5,431,315																						
要介護 4	146	3,773,427																						
要介護 5	80	3,020,107																						
計	971	28,159,391																						

2款 保険給付費

項目	事業名	事業費 (単位 円)	主要事業の実績及び成果 (事業内容及び成果)																																										
<table border="1"> <caption>◎ 居宅療養管理指導</caption> <thead> <tr> <th></th> <th>人数</th> <th>給付費 (円)</th> </tr> </thead> <tbody> <tr><td>要介護1</td><td>454</td><td>3,254,738</td></tr> <tr><td>要介護2</td><td>385</td><td>2,686,903</td></tr> <tr><td>要介護3</td><td>476</td><td>2,972,435</td></tr> <tr><td>要介護4</td><td>385</td><td>2,127,569</td></tr> <tr><td>要介護5</td><td>344</td><td>2,056,056</td></tr> <tr><td>計</td><td>2,044</td><td>13,097,701</td></tr> </tbody> </table>				人数	給付費 (円)	要介護1	454	3,254,738	要介護2	385	2,686,903	要介護3	476	2,972,435	要介護4	385	2,127,569	要介護5	344	2,056,056	計	2,044	13,097,701	<p>◎ 居宅療養管理指導</p> <table border="1"> <thead> <tr> <th></th> <th>人数</th> <th>給付費 (円)</th> </tr> </thead> <tbody> <tr><td>要介護1</td><td>454</td><td>3,254,738</td></tr> <tr><td>要介護2</td><td>385</td><td>2,686,903</td></tr> <tr><td>要介護3</td><td>476</td><td>2,972,435</td></tr> <tr><td>要介護4</td><td>385</td><td>2,127,569</td></tr> <tr><td>要介護5</td><td>344</td><td>2,056,056</td></tr> <tr><td>計</td><td>2,044</td><td>13,097,701</td></tr> </tbody> </table>		人数	給付費 (円)	要介護1	454	3,254,738	要介護2	385	2,686,903	要介護3	476	2,972,435	要介護4	385	2,127,569	要介護5	344	2,056,056	計	2,044	13,097,701
	人数	給付費 (円)																																											
要介護1	454	3,254,738																																											
要介護2	385	2,686,903																																											
要介護3	476	2,972,435																																											
要介護4	385	2,127,569																																											
要介護5	344	2,056,056																																											
計	2,044	13,097,701																																											
	人数	給付費 (円)																																											
要介護1	454	3,254,738																																											
要介護2	385	2,686,903																																											
要介護3	476	2,972,435																																											
要介護4	385	2,127,569																																											
要介護5	344	2,056,056																																											
計	2,044	13,097,701																																											
<table border="1"> <caption>◎ 通所介護 (デイサービス)</caption> <thead> <tr> <th></th> <th>人数</th> <th>給付費 (円)</th> </tr> </thead> <tbody> <tr><td>要介護1</td><td>3,077</td><td>177,287,464</td></tr> <tr><td>要介護2</td><td>2,272</td><td>166,593,738</td></tr> <tr><td>要介護3</td><td>1,629</td><td>133,025,432</td></tr> <tr><td>要介護4</td><td>1,090</td><td>101,920,554</td></tr> <tr><td>要介護5</td><td>524</td><td>47,770,932</td></tr> <tr><td>計</td><td>8,592</td><td>626,598,120</td></tr> </tbody> </table>				人数	給付費 (円)	要介護1	3,077	177,287,464	要介護2	2,272	166,593,738	要介護3	1,629	133,025,432	要介護4	1,090	101,920,554	要介護5	524	47,770,932	計	8,592	626,598,120	<p>◎ 通所介護 (デイサービス)</p> <table border="1"> <thead> <tr> <th></th> <th>人数</th> <th>給付費 (円)</th> </tr> </thead> <tbody> <tr><td>要介護1</td><td>3,077</td><td>177,287,464</td></tr> <tr><td>要介護2</td><td>2,272</td><td>166,593,738</td></tr> <tr><td>要介護3</td><td>1,629</td><td>133,025,432</td></tr> <tr><td>要介護4</td><td>1,090</td><td>101,920,554</td></tr> <tr><td>要介護5</td><td>524</td><td>47,770,932</td></tr> <tr><td>計</td><td>8,592</td><td>626,598,120</td></tr> </tbody> </table>		人数	給付費 (円)	要介護1	3,077	177,287,464	要介護2	2,272	166,593,738	要介護3	1,629	133,025,432	要介護4	1,090	101,920,554	要介護5	524	47,770,932	計	8,592	626,598,120
	人数	給付費 (円)																																											
要介護1	3,077	177,287,464																																											
要介護2	2,272	166,593,738																																											
要介護3	1,629	133,025,432																																											
要介護4	1,090	101,920,554																																											
要介護5	524	47,770,932																																											
計	8,592	626,598,120																																											
	人数	給付費 (円)																																											
要介護1	3,077	177,287,464																																											
要介護2	2,272	166,593,738																																											
要介護3	1,629	133,025,432																																											
要介護4	1,090	101,920,554																																											
要介護5	524	47,770,932																																											
計	8,592	626,598,120																																											
<table border="1"> <caption>◎ 通所リハビリテーション (デイケア)</caption> <thead> <tr> <th></th> <th>人数</th> <th>給付費 (円)</th> </tr> </thead> <tbody> <tr><td>要介護1</td><td>490</td><td>24,735,245</td></tr> <tr><td>要介護2</td><td>461</td><td>29,557,875</td></tr> <tr><td>要介護3</td><td>370</td><td>25,129,248</td></tr> <tr><td>要介護4</td><td>205</td><td>14,604,984</td></tr> <tr><td>要介護5</td><td>104</td><td>7,312,928</td></tr> <tr><td>計</td><td>1,630</td><td>101,340,280</td></tr> </tbody> </table>				人数	給付費 (円)	要介護1	490	24,735,245	要介護2	461	29,557,875	要介護3	370	25,129,248	要介護4	205	14,604,984	要介護5	104	7,312,928	計	1,630	101,340,280	<p>◎ 通所リハビリテーション (デイケア)</p> <table border="1"> <thead> <tr> <th></th> <th>人数</th> <th>給付費 (円)</th> </tr> </thead> <tbody> <tr><td>要介護1</td><td>490</td><td>24,735,245</td></tr> <tr><td>要介護2</td><td>461</td><td>29,557,875</td></tr> <tr><td>要介護3</td><td>370</td><td>25,129,248</td></tr> <tr><td>要介護4</td><td>205</td><td>14,604,984</td></tr> <tr><td>要介護5</td><td>104</td><td>7,312,928</td></tr> <tr><td>計</td><td>1,630</td><td>101,340,280</td></tr> </tbody> </table>		人数	給付費 (円)	要介護1	490	24,735,245	要介護2	461	29,557,875	要介護3	370	25,129,248	要介護4	205	14,604,984	要介護5	104	7,312,928	計	1,630	101,340,280
	人数	給付費 (円)																																											
要介護1	490	24,735,245																																											
要介護2	461	29,557,875																																											
要介護3	370	25,129,248																																											
要介護4	205	14,604,984																																											
要介護5	104	7,312,928																																											
計	1,630	101,340,280																																											
	人数	給付費 (円)																																											
要介護1	490	24,735,245																																											
要介護2	461	29,557,875																																											
要介護3	370	25,129,248																																											
要介護4	205	14,604,984																																											
要介護5	104	7,312,928																																											
計	1,630	101,340,280																																											
<table border="1"> <caption>◎ 短期入所生活介護 (ショートステイ)</caption> <thead> <tr> <th></th> <th>人数</th> <th>給付費 (円)</th> </tr> </thead> <tbody> <tr><td>要介護1</td><td>320</td><td>19,701,972</td></tr> <tr><td>要介護2</td><td>358</td><td>24,152,123</td></tr> <tr><td>要介護3</td><td>662</td><td>71,818,198</td></tr> <tr><td>要介護4</td><td>492</td><td>55,587,008</td></tr> <tr><td>要介護5</td><td>134</td><td>16,362,020</td></tr> <tr><td>計</td><td>1,966</td><td>187,621,321</td></tr> </tbody> </table>				人数	給付費 (円)	要介護1	320	19,701,972	要介護2	358	24,152,123	要介護3	662	71,818,198	要介護4	492	55,587,008	要介護5	134	16,362,020	計	1,966	187,621,321	<p>◎ 短期入所生活介護 (ショートステイ)</p> <table border="1"> <thead> <tr> <th></th> <th>人数</th> <th>給付費 (円)</th> </tr> </thead> <tbody> <tr><td>要介護1</td><td>320</td><td>19,701,972</td></tr> <tr><td>要介護2</td><td>358</td><td>24,152,123</td></tr> <tr><td>要介護3</td><td>662</td><td>71,818,198</td></tr> <tr><td>要介護4</td><td>492</td><td>55,587,008</td></tr> <tr><td>要介護5</td><td>134</td><td>16,362,020</td></tr> <tr><td>計</td><td>1,966</td><td>187,621,321</td></tr> </tbody> </table>		人数	給付費 (円)	要介護1	320	19,701,972	要介護2	358	24,152,123	要介護3	662	71,818,198	要介護4	492	55,587,008	要介護5	134	16,362,020	計	1,966	187,621,321
	人数	給付費 (円)																																											
要介護1	320	19,701,972																																											
要介護2	358	24,152,123																																											
要介護3	662	71,818,198																																											
要介護4	492	55,587,008																																											
要介護5	134	16,362,020																																											
計	1,966	187,621,321																																											
	人数	給付費 (円)																																											
要介護1	320	19,701,972																																											
要介護2	358	24,152,123																																											
要介護3	662	71,818,198																																											
要介護4	492	55,587,008																																											
要介護5	134	16,362,020																																											
計	1,966	187,621,321																																											

2 款 保険給付費

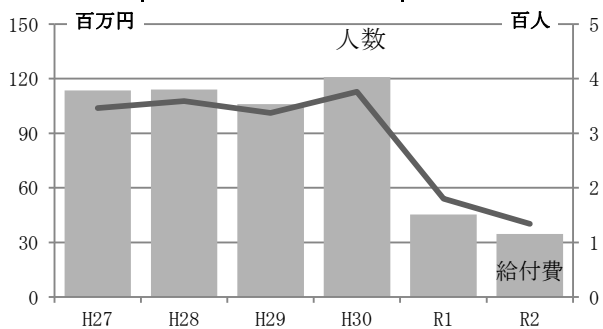
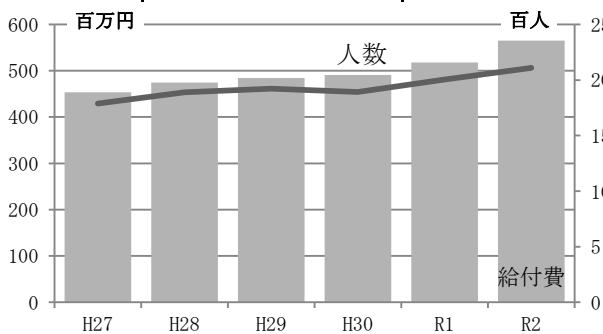
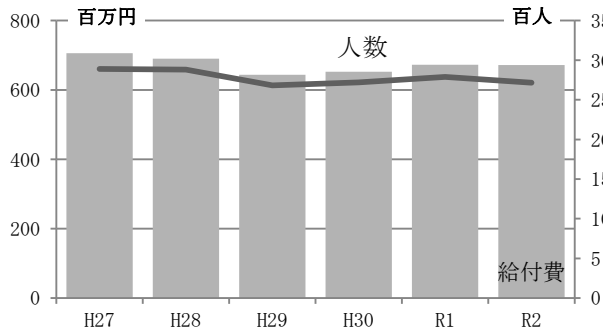
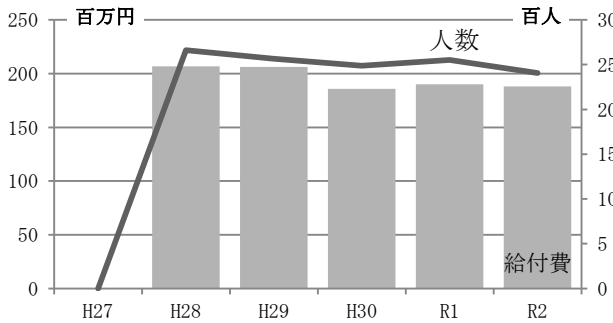
項 目	事 業 名	事 業 費 (単位 円)	主 要 事 業 の 実 績 及 び 成 果 (事 業 内 容 及 び 成 果)																																																															
			<p>◎ 短期入所療養介護 (ショートステイ)</p> <table border="1" data-bbox="1050 376 1449 595"> <thead> <tr> <th></th> <th>人数</th> <th>給付費 (円)</th> </tr> </thead> <tbody> <tr><td>要介護 1</td><td>107</td><td>6,721,831</td></tr> <tr><td>要介護 2</td><td>200</td><td>15,686,640</td></tr> <tr><td>要介護 3</td><td>361</td><td>40,418,067</td></tr> <tr><td>要介護 4</td><td>209</td><td>25,080,408</td></tr> <tr><td>要介護 5</td><td>179</td><td>26,766,861</td></tr> <tr><td>計</td><td>1,056</td><td>114,673,807</td></tr> </tbody> </table> <p>◎ 福祉用具貸与</p> <table border="1" data-bbox="1050 837 1449 1057"> <thead> <tr> <th></th> <th>人数</th> <th>給付費 (円)</th> </tr> </thead> <tbody> <tr><td>要介護 1</td><td>2,718</td><td>15,822,050</td></tr> <tr><td>要介護 2</td><td>3,138</td><td>32,797,681</td></tr> <tr><td>要介護 3</td><td>2,201</td><td>31,463,514</td></tr> <tr><td>要介護 4</td><td>1,749</td><td>29,711,076</td></tr> <tr><td>要介護 5</td><td>866</td><td>17,520,684</td></tr> <tr><td>計</td><td>10,672</td><td>127,315,005</td></tr> </tbody> </table> <p>◎ 特定施設入居者生活介護</p> <table border="1" data-bbox="1050 1303 1449 1523"> <thead> <tr> <th></th> <th>人数</th> <th>給付費 (円)</th> </tr> </thead> <tbody> <tr><td>要介護 1</td><td>132</td><td>16,050,794</td></tr> <tr><td>要介護 2</td><td>105</td><td>13,431,657</td></tr> <tr><td>要介護 3</td><td>76</td><td>13,533,876</td></tr> <tr><td>要介護 4</td><td>44</td><td>9,808,062</td></tr> <tr><td>要介護 5</td><td>15</td><td>3,576,671</td></tr> <tr><td>計</td><td>372</td><td>56,401,060</td></tr> </tbody> </table>		人数	給付費 (円)	要介護 1	107	6,721,831	要介護 2	200	15,686,640	要介護 3	361	40,418,067	要介護 4	209	25,080,408	要介護 5	179	26,766,861	計	1,056	114,673,807		人数	給付費 (円)	要介護 1	2,718	15,822,050	要介護 2	3,138	32,797,681	要介護 3	2,201	31,463,514	要介護 4	1,749	29,711,076	要介護 5	866	17,520,684	計	10,672	127,315,005		人数	給付費 (円)	要介護 1	132	16,050,794	要介護 2	105	13,431,657	要介護 3	76	13,533,876	要介護 4	44	9,808,062	要介護 5	15	3,576,671	計	372	56,401,060
	人数	給付費 (円)																																																																
要介護 1	107	6,721,831																																																																
要介護 2	200	15,686,640																																																																
要介護 3	361	40,418,067																																																																
要介護 4	209	25,080,408																																																																
要介護 5	179	26,766,861																																																																
計	1,056	114,673,807																																																																
	人数	給付費 (円)																																																																
要介護 1	2,718	15,822,050																																																																
要介護 2	3,138	32,797,681																																																																
要介護 3	2,201	31,463,514																																																																
要介護 4	1,749	29,711,076																																																																
要介護 5	866	17,520,684																																																																
計	10,672	127,315,005																																																																
	人数	給付費 (円)																																																																
要介護 1	132	16,050,794																																																																
要介護 2	105	13,431,657																																																																
要介護 3	76	13,533,876																																																																
要介護 4	44	9,808,062																																																																
要介護 5	15	3,576,671																																																																
計	372	56,401,060																																																																
2 地域密着型介護サービス給付費	地域密着型介護サービス給付費事業費	<p>640,649,625</p> <table border="1" data-bbox="576 1832 804 1989"> <tbody> <tr><td>国</td><td>165,362,559</td></tr> <tr><td>県</td><td>80,081,202</td></tr> <tr><td>市債</td><td>0</td></tr> <tr><td>他</td><td>253,056,600</td></tr> <tr><td>一財</td><td>142,149,264</td></tr> </tbody> </table>	国	165,362,559	県	80,081,202	市債	0	他	253,056,600	一財	142,149,264																																																						
国	165,362,559																																																																	
県	80,081,202																																																																	
市債	0																																																																	
他	253,056,600																																																																	
一財	142,149,264																																																																	

2 款 保険給付費

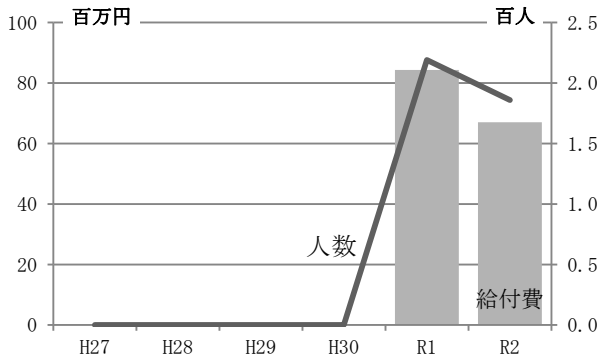
項 目	事 業 名	事 業 費 (単位 円)	主 要 事 業 の 実 績 及 び 成 果 (事 業 内 容 及 び 成 果)																					
			◎ 認知症対応型通所介護（認知症対応型デイサービス） <table border="1" data-bbox="1051 342 1450 566"> <thead> <tr> <th></th> <th>人数</th> <th>給付費（円）</th> </tr> </thead> <tbody> <tr><td>要介護 1</td><td>137</td><td>10,217,824</td></tr> <tr><td>要介護 2</td><td>136</td><td>12,960,702</td></tr> <tr><td>要介護 3</td><td>135</td><td>16,531,847</td></tr> <tr><td>要介護 4</td><td>61</td><td>8,736,921</td></tr> <tr><td>要介護 5</td><td>40</td><td>6,997,311</td></tr> <tr><td>計</td><td>509</td><td>55,444,605</td></tr> </tbody> </table>		人数	給付費（円）	要介護 1	137	10,217,824	要介護 2	136	12,960,702	要介護 3	135	16,531,847	要介護 4	61	8,736,921	要介護 5	40	6,997,311	計	509	55,444,605
	人数	給付費（円）																						
要介護 1	137	10,217,824																						
要介護 2	136	12,960,702																						
要介護 3	135	16,531,847																						
要介護 4	61	8,736,921																						
要介護 5	40	6,997,311																						
計	509	55,444,605																						
			◎ 小規模多機能型居宅介護 <table border="1" data-bbox="1051 813 1450 1037"> <thead> <tr> <th></th> <th>人数</th> <th>給付費（円）</th> </tr> </thead> <tbody> <tr><td>要介護 1</td><td>54</td><td>6,918,102</td></tr> <tr><td>要介護 2</td><td>61</td><td>10,924,416</td></tr> <tr><td>要介護 3</td><td>65</td><td>15,957,639</td></tr> <tr><td>要介護 4</td><td>69</td><td>17,548,488</td></tr> <tr><td>要介護 5</td><td>12</td><td>3,623,166</td></tr> <tr><td>計</td><td>261</td><td>54,971,811</td></tr> </tbody> </table>		人数	給付費（円）	要介護 1	54	6,918,102	要介護 2	61	10,924,416	要介護 3	65	15,957,639	要介護 4	69	17,548,488	要介護 5	12	3,623,166	計	261	54,971,811
	人数	給付費（円）																						
要介護 1	54	6,918,102																						
要介護 2	61	10,924,416																						
要介護 3	65	15,957,639																						
要介護 4	69	17,548,488																						
要介護 5	12	3,623,166																						
計	261	54,971,811																						
			◎ 認知症対応型共同生活介護（グループホーム） <table border="1" data-bbox="1051 1283 1450 1507"> <thead> <tr> <th></th> <th>人数</th> <th>給付費（円）</th> </tr> </thead> <tbody> <tr><td>要介護 1</td><td>246</td><td>57,613,293</td></tr> <tr><td>要介護 2</td><td>304</td><td>75,689,843</td></tr> <tr><td>要介護 3</td><td>345</td><td>87,200,643</td></tr> <tr><td>要介護 4</td><td>303</td><td>76,126,178</td></tr> <tr><td>要介護 5</td><td>127</td><td>32,562,375</td></tr> <tr><td>計</td><td>1,325</td><td>329,192,332</td></tr> </tbody> </table>		人数	給付費（円）	要介護 1	246	57,613,293	要介護 2	304	75,689,843	要介護 3	345	87,200,643	要介護 4	303	76,126,178	要介護 5	127	32,562,375	計	1,325	329,192,332
	人数	給付費（円）																						
要介護 1	246	57,613,293																						
要介護 2	304	75,689,843																						
要介護 3	345	87,200,643																						
要介護 4	303	76,126,178																						
要介護 5	127	32,562,375																						
計	1,325	329,192,332																						
			◎ 定期巡回・随時対応型訪問介護看護 <table border="1" data-bbox="1051 1753 1450 1977"> <thead> <tr> <th></th> <th>人数</th> <th>給付費（円）</th> </tr> </thead> <tbody> <tr><td>要介護 1</td><td>2</td><td>102,148</td></tr> <tr><td>要介護 2</td><td>0</td><td>0</td></tr> <tr><td>要介護 3</td><td>11</td><td>1,886,688</td></tr> <tr><td>要介護 4</td><td>0</td><td>0</td></tr> <tr><td>要介護 5</td><td>46</td><td>10,769,184</td></tr> <tr><td>計</td><td>59</td><td>12,758,020</td></tr> </tbody> </table>		人数	給付費（円）	要介護 1	2	102,148	要介護 2	0	0	要介護 3	11	1,886,688	要介護 4	0	0	要介護 5	46	10,769,184	計	59	12,758,020
	人数	給付費（円）																						
要介護 1	2	102,148																						
要介護 2	0	0																						
要介護 3	11	1,886,688																						
要介護 4	0	0																						
要介護 5	46	10,769,184																						
計	59	12,758,020																						

2 款 保険給付費

項目	事業名	事業費 (単位 円)	主要事業の実績及び成果 (事業内容及び成果)																																																															
			<p>◎ 地域密着型通所介護 (小規模デイサービス)</p> <table border="1"> <thead> <tr> <th></th> <th>人数</th> <th>給付費 (円)</th> </tr> </thead> <tbody> <tr> <td>要介護 1</td> <td>915</td> <td>56,273,482</td> </tr> <tr> <td>要介護 2</td> <td>630</td> <td>45,259,096</td> </tr> <tr> <td>要介護 3</td> <td>427</td> <td>39,830,972</td> </tr> <tr> <td>要介護 4</td> <td>273</td> <td>29,430,399</td> </tr> <tr> <td>要介護 5</td> <td>162</td> <td>17,326,314</td> </tr> <tr> <td>計</td> <td>2,407</td> <td>188,120,263</td> </tr> </tbody> </table>		人数	給付費 (円)	要介護 1	915	56,273,482	要介護 2	630	45,259,096	要介護 3	427	39,830,972	要介護 4	273	29,430,399	要介護 5	162	17,326,314	計	2,407	188,120,263																																										
	人数	給付費 (円)																																																																
要介護 1	915	56,273,482																																																																
要介護 2	630	45,259,096																																																																
要介護 3	427	39,830,972																																																																
要介護 4	273	29,430,399																																																																
要介護 5	162	17,326,314																																																																
計	2,407	188,120,263																																																																
3 施設介護サービス給付費	施設介護サービス給付事業費	1,338,247,557	<p>◎ 介護老人福祉施設 (特別養護老人ホーム)</p> <table border="1"> <thead> <tr> <th></th> <th>人数</th> <th>給付費 (円)</th> </tr> </thead> <tbody> <tr> <td>要介護 1</td> <td>28</td> <td>5,074,911</td> </tr> <tr> <td>要介護 2</td> <td>25</td> <td>5,086,170</td> </tr> <tr> <td>要介護 3</td> <td>527</td> <td>121,889,110</td> </tr> <tr> <td>要介護 4</td> <td>1,142</td> <td>281,418,400</td> </tr> <tr> <td>要介護 5</td> <td>994</td> <td>257,716,427</td> </tr> <tr> <td>計</td> <td>2,716</td> <td>671,185,018</td> </tr> </tbody> </table> <p>◎ 介護老人保健施設</p> <table border="1"> <thead> <tr> <th></th> <th>人数</th> <th>給付費 (円)</th> </tr> </thead> <tbody> <tr> <td>要介護 1</td> <td>214</td> <td>48,535,951</td> </tr> <tr> <td>要介護 2</td> <td>304</td> <td>74,242,652</td> </tr> <tr> <td>要介護 3</td> <td>470</td> <td>127,676,612</td> </tr> <tr> <td>要介護 4</td> <td>608</td> <td>165,709,297</td> </tr> <tr> <td>要介護 5</td> <td>513</td> <td>149,202,060</td> </tr> <tr> <td>計</td> <td>2,109</td> <td>565,366,572</td> </tr> </tbody> </table> <p>◎ 介護療養型医療施設</p> <table border="1"> <thead> <tr> <th></th> <th>人数</th> <th>給付費 (円)</th> </tr> </thead> <tbody> <tr> <td>要介護 1</td> <td>0</td> <td>0</td> </tr> <tr> <td>要介護 2</td> <td>0</td> <td>0</td> </tr> <tr> <td>要介護 3</td> <td>12</td> <td>3,558,060</td> </tr> <tr> <td>要介護 4</td> <td>47</td> <td>11,324,154</td> </tr> <tr> <td>要介護 5</td> <td>75</td> <td>19,774,248</td> </tr> <tr> <td>計</td> <td>134</td> <td>34,656,462</td> </tr> </tbody> </table>		人数	給付費 (円)	要介護 1	28	5,074,911	要介護 2	25	5,086,170	要介護 3	527	121,889,110	要介護 4	1,142	281,418,400	要介護 5	994	257,716,427	計	2,716	671,185,018		人数	給付費 (円)	要介護 1	214	48,535,951	要介護 2	304	74,242,652	要介護 3	470	127,676,612	要介護 4	608	165,709,297	要介護 5	513	149,202,060	計	2,109	565,366,572		人数	給付費 (円)	要介護 1	0	0	要介護 2	0	0	要介護 3	12	3,558,060	要介護 4	47	11,324,154	要介護 5	75	19,774,248	計	134	34,656,462
	人数	給付費 (円)																																																																
要介護 1	28	5,074,911																																																																
要介護 2	25	5,086,170																																																																
要介護 3	527	121,889,110																																																																
要介護 4	1,142	281,418,400																																																																
要介護 5	994	257,716,427																																																																
計	2,716	671,185,018																																																																
	人数	給付費 (円)																																																																
要介護 1	214	48,535,951																																																																
要介護 2	304	74,242,652																																																																
要介護 3	470	127,676,612																																																																
要介護 4	608	165,709,297																																																																
要介護 5	513	149,202,060																																																																
計	2,109	565,366,572																																																																
	人数	給付費 (円)																																																																
要介護 1	0	0																																																																
要介護 2	0	0																																																																
要介護 3	12	3,558,060																																																																
要介護 4	47	11,324,154																																																																
要介護 5	75	19,774,248																																																																
計	134	34,656,462																																																																



2 款 保険給付費

項 目	事 業 名	事 業 費 (単位 円)	主 要 事 業 の 実 績 及 び 成 果 (事 業 内 容 及 び 成 果)																															
			<p>◎ 介護医療院</p> <table border="1" data-bbox="1050 347 1452 571"> <thead> <tr> <th></th> <th>人数</th> <th>給付費 (円)</th> </tr> </thead> <tbody> <tr><td>要介護 1</td><td>0</td><td>0</td></tr> <tr><td>要介護 2</td><td>0</td><td>0</td></tr> <tr><td>要介護 3</td><td>0</td><td>0</td></tr> <tr><td>要介護 4</td><td>105</td><td>37,837,129</td></tr> <tr><td>要介護 5</td><td>81</td><td>29,202,376</td></tr> <tr><td>計</td><td>186</td><td>67,039,505</td></tr> </tbody> </table>		人数	給付費 (円)	要介護 1	0	0	要介護 2	0	0	要介護 3	0	0	要介護 4	105	37,837,129	要介護 5	81	29,202,376	計	186	67,039,505										
	人数	給付費 (円)																																
要介護 1	0	0																																
要介護 2	0	0																																
要介護 3	0	0																																
要介護 4	105	37,837,129																																
要介護 5	81	29,202,376																																
計	186	67,039,505																																
4 居宅介護福祉用具購入費	居宅介護福祉用具購入事業費	<p>4,116,595</p> <table border="1" data-bbox="576 840 804 996"> <tbody> <tr><td>国</td><td>1,062,563</td></tr> <tr><td>県</td><td>514,574</td></tr> <tr><td>市債</td><td>0</td></tr> <tr><td>他</td><td>1,626,055</td></tr> <tr><td>一財</td><td>913,403</td></tr> </tbody> </table>	国	1,062,563	県	514,574	市債	0	他	1,626,055	一財	913,403	<p>◎ 福祉用具購入費</p> <table border="1" data-bbox="1050 1064 1452 1288"> <thead> <tr> <th></th> <th>人数</th> <th>給付費 (円)</th> </tr> </thead> <tbody> <tr><td>要介護 1</td><td>43</td><td>913,238</td></tr> <tr><td>要介護 2</td><td>60</td><td>1,526,739</td></tr> <tr><td>要介護 3</td><td>45</td><td>1,149,985</td></tr> <tr><td>要介護 4</td><td>19</td><td>435,463</td></tr> <tr><td>要介護 5</td><td>5</td><td>91,170</td></tr> <tr><td>計</td><td>172</td><td>4,116,595</td></tr> </tbody> </table>		人数	給付費 (円)	要介護 1	43	913,238	要介護 2	60	1,526,739	要介護 3	45	1,149,985	要介護 4	19	435,463	要介護 5	5	91,170	計	172	4,116,595
国	1,062,563																																	
県	514,574																																	
市債	0																																	
他	1,626,055																																	
一財	913,403																																	
	人数	給付費 (円)																																
要介護 1	43	913,238																																
要介護 2	60	1,526,739																																
要介護 3	45	1,149,985																																
要介護 4	19	435,463																																
要介護 5	5	91,170																																
計	172	4,116,595																																
5 居宅介護住宅改修費	居宅介護住宅改修事業費	<p>8,780,585</p> <table border="1" data-bbox="576 1489 804 1646"> <tbody> <tr><td>国</td><td>2,266,418</td></tr> <tr><td>県</td><td>1,097,573</td></tr> <tr><td>市債</td><td>0</td></tr> <tr><td>他</td><td>3,468,331</td></tr> <tr><td>一財</td><td>1,948,263</td></tr> </tbody> </table>	国	2,266,418	県	1,097,573	市債	0	他	3,468,331	一財	1,948,263	<p>◎ 住宅改修費</p> <table border="1" data-bbox="1050 1713 1452 1937"> <thead> <tr> <th></th> <th>人数</th> <th>給付費 (円)</th> </tr> </thead> <tbody> <tr><td>要介護 1</td><td>40</td><td>3,999,216</td></tr> <tr><td>要介護 2</td><td>26</td><td>2,121,613</td></tr> <tr><td>要介護 3</td><td>21</td><td>1,845,031</td></tr> <tr><td>要介護 4</td><td>3</td><td>454,725</td></tr> <tr><td>要介護 5</td><td>2</td><td>360,000</td></tr> <tr><td>計</td><td>92</td><td>8,780,585</td></tr> </tbody> </table>		人数	給付費 (円)	要介護 1	40	3,999,216	要介護 2	26	2,121,613	要介護 3	21	1,845,031	要介護 4	3	454,725	要介護 5	2	360,000	計	92	8,780,585
国	2,266,418																																	
県	1,097,573																																	
市債	0																																	
他	3,468,331																																	
一財	1,948,263																																	
	人数	給付費 (円)																																
要介護 1	40	3,999,216																																
要介護 2	26	2,121,613																																
要介護 3	21	1,845,031																																
要介護 4	3	454,725																																
要介護 5	2	360,000																																
計	92	8,780,585																																

2 款 保険給付費

項目	事業名	事業費 (単位 円)	主要事業の実績及び成果 (事業内容及び成果)																																										
6 居宅介護サービス計画給付費	居宅介護サービス計画給付費	213,778,794	◎ 居宅介護支援																																										
		国 55,179,941																																											
		県 26,722,349																																											
		市債 0																																											
		他 84,442,623																																											
		一財 47,433,881																																											
<table border="1"> <caption>居宅介護支援実績</caption> <thead> <tr> <th>年度</th> <th>人数</th> <th>給付費 (円)</th> </tr> </thead> <tbody> <tr> <td>H27</td> <td>15,090</td> <td>213,778,794</td> </tr> <tr> <td>H28</td> <td>15,090</td> <td>213,778,794</td> </tr> <tr> <td>H29</td> <td>15,090</td> <td>213,778,794</td> </tr> <tr> <td>H30</td> <td>15,090</td> <td>213,778,794</td> </tr> <tr> <td>R1</td> <td>15,090</td> <td>213,778,794</td> </tr> <tr> <td>R2</td> <td>15,090</td> <td>213,778,794</td> </tr> </tbody> </table>		年度	人数	給付費 (円)	H27	15,090	213,778,794	H28	15,090	213,778,794	H29	15,090	213,778,794	H30	15,090	213,778,794	R1	15,090	213,778,794	R2	15,090	213,778,794																							
年度	人数	給付費 (円)																																											
H27	15,090	213,778,794																																											
H28	15,090	213,778,794																																											
H29	15,090	213,778,794																																											
H30	15,090	213,778,794																																											
R1	15,090	213,778,794																																											
R2	15,090	213,778,794																																											
(2) 介護予防サービス等諸費																																													
1 介護予防サービス給付費	介護予防サービス給付費	38,104,968	◎ 介護予防訪問看護																																										
		国 9,826,209																																											
		県 4,772,451																																											
		市債 0																																											
		他 15,051,463																																											
		一財 8,454,845																																											
<table border="1"> <caption>介護予防訪問看護実績</caption> <thead> <tr> <th>年度</th> <th>人数</th> <th>給付費 (円)</th> </tr> </thead> <tbody> <tr> <td>H27</td> <td>173</td> <td>4,421,637</td> </tr> <tr> <td>H28</td> <td>173</td> <td>4,421,637</td> </tr> <tr> <td>H29</td> <td>173</td> <td>4,421,637</td> </tr> <tr> <td>H30</td> <td>173</td> <td>4,421,637</td> </tr> <tr> <td>R1</td> <td>173</td> <td>4,421,637</td> </tr> <tr> <td>R2</td> <td>173</td> <td>4,421,637</td> </tr> </tbody> </table> <table border="1"> <caption>介護予防訪問リハビリテーション実績</caption> <thead> <tr> <th>年度</th> <th>人数</th> <th>給付費 (円)</th> </tr> </thead> <tbody> <tr> <td>H27</td> <td>283</td> <td>7,470,674</td> </tr> <tr> <td>H28</td> <td>283</td> <td>7,470,674</td> </tr> <tr> <td>H29</td> <td>283</td> <td>7,470,674</td> </tr> <tr> <td>H30</td> <td>283</td> <td>7,470,674</td> </tr> <tr> <td>R1</td> <td>283</td> <td>7,470,674</td> </tr> <tr> <td>R2</td> <td>283</td> <td>7,470,674</td> </tr> </tbody> </table>		年度	人数	給付費 (円)	H27	173	4,421,637	H28	173	4,421,637	H29	173	4,421,637	H30	173	4,421,637	R1	173	4,421,637	R2	173	4,421,637	年度	人数	給付費 (円)	H27	283	7,470,674	H28	283	7,470,674	H29	283	7,470,674	H30	283	7,470,674	R1	283	7,470,674	R2	283	7,470,674		
年度	人数	給付費 (円)																																											
H27	173	4,421,637																																											
H28	173	4,421,637																																											
H29	173	4,421,637																																											
H30	173	4,421,637																																											
R1	173	4,421,637																																											
R2	173	4,421,637																																											
年度	人数	給付費 (円)																																											
H27	283	7,470,674																																											
H28	283	7,470,674																																											
H29	283	7,470,674																																											
H30	283	7,470,674																																											
R1	283	7,470,674																																											
R2	283	7,470,674																																											

2 款 保険給付費

項 目	事 業 名	事 業 費 (単位 円)	主 要 事 業 の 実 績 及 び 成 果 (事 業 内 容 及 び 成 果)												
			<p>◎ 介護予防居宅療養管理指導</p> <table border="1"> <thead> <tr> <th></th> <th>人数</th> <th>給付費 (円)</th> </tr> </thead> <tbody> <tr> <td>要支援 1</td> <td>18</td> <td>174, 771</td> </tr> <tr> <td>要支援 2</td> <td>23</td> <td>155, 340</td> </tr> <tr> <td>計</td> <td>41</td> <td>330, 111</td> </tr> </tbody> </table>		人数	給付費 (円)	要支援 1	18	174, 771	要支援 2	23	155, 340	計	41	330, 111
	人数	給付費 (円)													
要支援 1	18	174, 771													
要支援 2	23	155, 340													
計	41	330, 111													
			<p>◎ 介護予防通所リハビリテーション</p> <table border="1"> <thead> <tr> <th></th> <th>人数</th> <th>給付費 (円)</th> </tr> </thead> <tbody> <tr> <td>要支援 1</td> <td>73</td> <td>1, 593, 066</td> </tr> <tr> <td>要支援 2</td> <td>272</td> <td>11, 104, 785</td> </tr> <tr> <td>計</td> <td>345</td> <td>12, 697, 851</td> </tr> </tbody> </table>		人数	給付費 (円)	要支援 1	73	1, 593, 066	要支援 2	272	11, 104, 785	計	345	12, 697, 851
	人数	給付費 (円)													
要支援 1	73	1, 593, 066													
要支援 2	272	11, 104, 785													
計	345	12, 697, 851													
			<p>◎ 介護予防短期入所生活介護 (ショートステイ)</p> <table border="1"> <thead> <tr> <th></th> <th>人数</th> <th>給付費 (円)</th> </tr> </thead> <tbody> <tr> <td>要支援 1</td> <td>1</td> <td>33, 957</td> </tr> <tr> <td>要支援 2</td> <td>26</td> <td>695, 596</td> </tr> <tr> <td>計</td> <td>27</td> <td>729, 553</td> </tr> </tbody> </table>		人数	給付費 (円)	要支援 1	1	33, 957	要支援 2	26	695, 596	計	27	729, 553
	人数	給付費 (円)													
要支援 1	1	33, 957													
要支援 2	26	695, 596													
計	27	729, 553													
			<p>◎ 介護予防短期入所療養介護 (ショートステイ)</p> <table border="1"> <thead> <tr> <th></th> <th>人数</th> <th>給付費 (円)</th> </tr> </thead> <tbody> <tr> <td>要支援 1</td> <td>0</td> <td>0</td> </tr> <tr> <td>要支援 2</td> <td>0</td> <td>0</td> </tr> <tr> <td>計</td> <td>0</td> <td>0</td> </tr> </tbody> </table>		人数	給付費 (円)	要支援 1	0	0	要支援 2	0	0	計	0	0
	人数	給付費 (円)													
要支援 1	0	0													
要支援 2	0	0													
計	0	0													

2 款 保険給付費

項 目	事 業 名	事 業 費 (単位 円)	主 要 事 業 の 実 績 及 び 成 果 (事 業 内 容 及 び 成 果)																								
			<p>◎ 介護予防福祉用具貸与</p> <table border="1" data-bbox="1050 344 1453 472"> <thead> <tr> <th></th> <th>人数</th> <th>給付費 (円)</th> </tr> </thead> <tbody> <tr> <td>要支援 1</td> <td>767</td> <td>3,888,536</td> </tr> <tr> <td>要支援 2</td> <td>1,724</td> <td>8,380,000</td> </tr> <tr> <td>計</td> <td>2,491</td> <td>12,268,536</td> </tr> </tbody> </table> <p>◎ 介護予防特定施設入居者生活介護</p> <table border="1" data-bbox="1050 779 1453 907"> <thead> <tr> <th></th> <th>人数</th> <th>給付費 (円)</th> </tr> </thead> <tbody> <tr> <td>要支援 1</td> <td>12</td> <td>186,606</td> </tr> <tr> <td>要支援 2</td> <td>0</td> <td>0</td> </tr> <tr> <td>計</td> <td>12</td> <td>186,606</td> </tr> </tbody> </table>		人数	給付費 (円)	要支援 1	767	3,888,536	要支援 2	1,724	8,380,000	計	2,491	12,268,536		人数	給付費 (円)	要支援 1	12	186,606	要支援 2	0	0	計	12	186,606
	人数	給付費 (円)																									
要支援 1	767	3,888,536																									
要支援 2	1,724	8,380,000																									
計	2,491	12,268,536																									
	人数	給付費 (円)																									
要支援 1	12	186,606																									
要支援 2	0	0																									
計	12	186,606																									
<p>2 地域密着型 介護予防サー ビス給付費</p>	<p>地域密着型介護 予防サービス給付 事 業 費</p>	<p>782,433</p> <table border="1" data-bbox="576 1245 804 1406"> <tbody> <tr> <td>国</td> <td>201,960</td> </tr> <tr> <td>県</td> <td>97,804</td> </tr> <tr> <td>市債</td> <td>0</td> </tr> <tr> <td>他</td> <td>309,061</td> </tr> <tr> <td>一財</td> <td>173,608</td> </tr> </tbody> </table>	国	201,960	県	97,804	市債	0	他	309,061	一財	173,608	<p>◎ 介護予防認知症対応型通所介護 (認知症対応型デイサービス)</p> <table border="1" data-bbox="1050 1458 1453 1585"> <thead> <tr> <th></th> <th>人数</th> <th>給付費 (円)</th> </tr> </thead> <tbody> <tr> <td>要支援 1</td> <td>0</td> <td>0</td> </tr> <tr> <td>要支援 2</td> <td>23</td> <td>782,433</td> </tr> <tr> <td>計</td> <td>23</td> <td>782,433</td> </tr> </tbody> </table>		人数	給付費 (円)	要支援 1	0	0	要支援 2	23	782,433	計	23	782,433		
国	201,960																										
県	97,804																										
市債	0																										
他	309,061																										
一財	173,608																										
	人数	給付費 (円)																									
要支援 1	0	0																									
要支援 2	23	782,433																									
計	23	782,433																									
<p>3 介護予防 福祉用具 購入費</p>	<p>介護予防福祉用具 購入事業費</p>	<p>635,778</p> <table border="1" data-bbox="576 1924 804 2076"> <tbody> <tr> <td>国</td> <td>164,106</td> </tr> <tr> <td>県</td> <td>79,472</td> </tr> <tr> <td>市債</td> <td>0</td> </tr> <tr> <td>他</td> <td>251,132</td> </tr> <tr> <td>一財</td> <td>141,068</td> </tr> </tbody> </table>	国	164,106	県	79,472	市債	0	他	251,132	一財	141,068															
国	164,106																										
県	79,472																										
市債	0																										
他	251,132																										
一財	141,068																										

2款 保険給付費

項目	事業名	事業費 (単位 円)	主要事業の実績及び成果 (事業内容及び成果)																						
			<p>◎ 介護予防福祉用具購入費</p> <table border="1"> <thead> <tr> <th></th> <th>人数</th> <th>給付費 (円)</th> </tr> </thead> <tbody> <tr> <td>要支援1</td> <td>11</td> <td>204,444</td> </tr> <tr> <td>要支援2</td> <td>17</td> <td>431,334</td> </tr> <tr> <td>計</td> <td>28</td> <td>635,778</td> </tr> </tbody> </table>		人数	給付費 (円)	要支援1	11	204,444	要支援2	17	431,334	計	28	635,778										
	人数	給付費 (円)																							
要支援1	11	204,444																							
要支援2	17	431,334																							
計	28	635,778																							
4 介護予防住宅改修費	介護予防住宅改修事業費	3,448,639																							
		<table border="1"> <tbody> <tr> <td>国</td> <td>890,153</td> </tr> <tr> <td>県</td> <td>431,080</td> </tr> <tr> <td>市債</td> <td>0</td> </tr> <tr> <td>他</td> <td>1,362,213</td> </tr> <tr> <td>一財</td> <td>765,193</td> </tr> </tbody> </table>	国	890,153	県	431,080	市債	0	他	1,362,213	一財	765,193	<p>◎ 介護予防住宅改修費</p> <table border="1"> <thead> <tr> <th></th> <th>人数</th> <th>給付費 (円)</th> </tr> </thead> <tbody> <tr> <td>要支援1</td> <td>15</td> <td>1,389,495</td> </tr> <tr> <td>要支援2</td> <td>21</td> <td>2,059,144</td> </tr> <tr> <td>計</td> <td>36</td> <td>3,448,639</td> </tr> </tbody> </table>		人数	給付費 (円)	要支援1	15	1,389,495	要支援2	21	2,059,144	計	36	3,448,639
国	890,153																								
県	431,080																								
市債	0																								
他	1,362,213																								
一財	765,193																								
	人数	給付費 (円)																							
要支援1	15	1,389,495																							
要支援2	21	2,059,144																							
計	36	3,448,639																							
5 介護予防サービス計画給付費	介護予防サービス計画給付事業費	12,566,600																							
		<table border="1"> <tbody> <tr> <td>国</td> <td>3,243,653</td> </tr> <tr> <td>県</td> <td>1,570,825</td> </tr> <tr> <td>市債</td> <td>0</td> </tr> <tr> <td>他</td> <td>4,963,807</td> </tr> <tr> <td>一財</td> <td>2,788,315</td> </tr> </tbody> </table>	国	3,243,653	県	1,570,825	市債	0	他	4,963,807	一財	2,788,315	<p>◎ 介護予防支援</p> <table border="1"> <thead> <tr> <th></th> <th>人数</th> <th>給付費 (円)</th> </tr> </thead> <tbody> <tr> <td>要支援1</td> <td>914</td> <td>4,038,340</td> </tr> <tr> <td>要支援2</td> <td>1,946</td> <td>8,528,260</td> </tr> <tr> <td>計</td> <td>2,860</td> <td>12,566,600</td> </tr> </tbody> </table>		人数	給付費 (円)	要支援1	914	4,038,340	要支援2	1,946	8,528,260	計	2,860	12,566,600
国	3,243,653																								
県	1,570,825																								
市債	0																								
他	4,963,807																								
一財	2,788,315																								
	人数	給付費 (円)																							
要支援1	914	4,038,340																							
要支援2	1,946	8,528,260																							
計	2,860	12,566,600																							

2款 保険給付費

項目	事業名	事業費 (単位 円)	主要事業の実績及び成果 (事業内容及び成果)
(3) その他諸費			
1 審査支払手数料	審査支払手数料	3,782,180	◎ 審査支払手数料 ・ 審査件数 65,210 件
		国 960,240	
		県 488,778	
		市債 0	
		他 1,493,962	
一財 839,200			
(4) 高額介護サービス等費			
1 高額介護サービス費	高額介護サービス事業費	81,580,448	◎ 高額介護サービス費 ・ 給付件数 6,713 件
		国 21,055,910	
		県 10,196,882	
		市債 0	
		他 32,227,537	
一財 18,100,119			
2 高額介護予防サービス費	高額介護予防サービス事業費	5,766	◎ 高額介護予防サービス費 ・ 給付件数 36 件
		国 1,488	
		県 721	
		市債 0	
		他 2,278	
一財 1,279			
(5) 高額医療合算介護サービス等費			
1 高額医療合算介護サービス費	高額医療合算介護サービス事業費	8,578,974	◎ 高額医療合算介護サービス費 ・ 給付件数 340 件
		国 2,214,379	
		県 1,072,372	
		市債 0	
		他 3,388,695	
一財 1,903,528			
2 高額医療合算介護予防サービス費	高額医療合算介護予防サービス事業費	577	◎ 高額医療合算介護予防サービス費 ・ 給付件数 2 件
		国 149	
		県 72	
		市債 0	
		他 228	
一財 128			

2 款 保険給付費

項 目	事 業 名	事 業 費 (単位 円)	主 要 事 業 の 実 績 及 び 成 果 (事 業 内 容 及 び 成 果)																																													
(6) 特定入所者 介護サービス 等 費																																																
1 特定入所者 介 護 サ ー ビ ス 費	特定入所者介護 サービス事業費	133,495,309	◎ 特定入所者介護サービス費 <table border="1"> <thead> <tr> <th>種類</th> <th>件数(件)</th> <th>給付費(円)</th> </tr> </thead> <tbody> <tr> <td>食 費</td> <td>4,224</td> <td>94,488,598</td> </tr> <tr> <td>介護老人福祉施設</td> <td>2,045</td> <td>53,808,576</td> </tr> <tr> <td>介護老人保健施設</td> <td>1,068</td> <td>26,578,832</td> </tr> <tr> <td>介護療養型医療施設</td> <td>81</td> <td>2,011,342</td> </tr> <tr> <td>介護医療院</td> <td>77</td> <td>1,698,512</td> </tr> <tr> <td>短期入所生活介護</td> <td>686</td> <td>8,079,596</td> </tr> <tr> <td>短期入所療養介護</td> <td>267</td> <td>2,311,740</td> </tr> <tr> <td>居住費</td> <td>3,754</td> <td>39,006,711</td> </tr> <tr> <td>介護老人福祉施設</td> <td>2,055</td> <td>32,444,126</td> </tr> <tr> <td>介護老人保健施設</td> <td>602</td> <td>899,146</td> </tr> <tr> <td>介護療養型医療施設</td> <td>65</td> <td>23,506</td> </tr> <tr> <td>介護医療院</td> <td>77</td> <td>14,854</td> </tr> <tr> <td>短期入所生活介護</td> <td>687</td> <td>5,424,682</td> </tr> <tr> <td>短期入所療養介護</td> <td>268</td> <td>200,397</td> </tr> </tbody> </table>	種類	件数(件)	給付費(円)	食 費	4,224	94,488,598	介護老人福祉施設	2,045	53,808,576	介護老人保健施設	1,068	26,578,832	介護療養型医療施設	81	2,011,342	介護医療院	77	1,698,512	短期入所生活介護	686	8,079,596	短期入所療養介護	267	2,311,740	居住費	3,754	39,006,711	介護老人福祉施設	2,055	32,444,126	介護老人保健施設	602	899,146	介護療養型医療施設	65	23,506	介護医療院	77	14,854	短期入所生活介護	687	5,424,682	短期入所療養介護	268	200,397
		種類		件数(件)	給付費(円)																																											
		食 費		4,224	94,488,598																																											
		介護老人福祉施設		2,045	53,808,576																																											
		介護老人保健施設		1,068	26,578,832																																											
介護療養型医療施設	81	2,011,342																																														
介護医療院	77	1,698,512																																														
短期入所生活介護	686	8,079,596																																														
短期入所療養介護	267	2,311,740																																														
居住費	3,754	39,006,711																																														
介護老人福祉施設	2,055	32,444,126																																														
介護老人保健施設	602	899,146																																														
介護療養型医療施設	65	23,506																																														
介護医療院	77	14,854																																														
短期入所生活介護	687	5,424,682																																														
短期入所療養介護	268	200,397																																														
国	28,583,464																																															
県	22,560,858																																															
市債	0																																															
他	52,730,647																																															
一財	29,620,340																																															
2 特定入所者 介 護 予 防 サ ー ビ ス 費	特定入所者介護 予防サービス 事業 費	66,586	◎ 特定入所者介護予防サービス費 <table border="1"> <thead> <tr> <th>種類</th> <th>件数(件)</th> <th>給付費(円)</th> </tr> </thead> <tbody> <tr> <td>食 費</td> <td>10</td> <td>44,110</td> </tr> <tr> <td>短期入所生活介護</td> <td>10</td> <td>44,110</td> </tr> <tr> <td>短期入所療養介護</td> <td>0</td> <td>0</td> </tr> <tr> <td>居住費</td> <td>10</td> <td>22,476</td> </tr> <tr> <td>短期入所生活介護</td> <td>10</td> <td>22,476</td> </tr> <tr> <td>短期入所療養介護</td> <td>0</td> <td>0</td> </tr> </tbody> </table>	種類	件数(件)	給付費(円)	食 費	10	44,110	短期入所生活介護	10	44,110	短期入所療養介護	0	0	居住費	10	22,476	短期入所生活介護	10	22,476	短期入所療養介護	0	0																								
		種類		件数(件)	給付費(円)																																											
		食 費		10	44,110																																											
		短期入所生活介護		10	44,110																																											
		短期入所療養介護		0	0																																											
居住費	10	22,476																																														
短期入所生活介護	10	22,476																																														
短期入所療養介護	0	0																																														
国	17,187																																															
県	8,323																																															
市債	0																																															
他	26,301																																															
一財	14,775																																															

3款 基金積立金

項目	事業名	事業費 (単位 円)	主要事業の実績及び成果 (事業内容及び成果)							
(1) 基金積立金										
1 介護給付費準備基金積立金	基金積立金	56,364,000	◎ 介護給付費準備基金 介護保険財政の安定化のため、事業計画（3か年）に基づき基金運用した。 (単位：円)							
		国		0						
		県		0						
		市債		0						
		他		78,111						
		一財		56,285,889						
		<table border="1"> <thead> <tr> <th>令和元年度末 現在高</th> <th>本年度 積立額</th> <th>本年度 取崩額</th> <th>令和2年度末 現在高</th> </tr> </thead> <tbody> <tr> <td>236,700,086</td> <td>56,364,000</td> <td>15,000,000</td> <td>278,064,086</td> </tr> </tbody> </table>	令和元年度末 現在高	本年度 積立額	本年度 取崩額	令和2年度末 現在高	236,700,086	56,364,000	15,000,000	278,064,086
令和元年度末 現在高	本年度 積立額	本年度 取崩額	令和2年度末 現在高							
236,700,086	56,364,000	15,000,000	278,064,086							

4款 地域支援事業費

項目	事業名	事業費 (単位 円)	主要事業の実績及び成果 (事業内容及び成果)	
(1) 介護予防・生活支援サービス事業費				
1 介護予防・生活支援サービス事業費 (第1号訪問事業、第1号通所事業、第1号生活支援事業)	介護予防・生活支援サービス事業費 (第1号訪問事業、第1号通所事業、第1号生活支援事業)	94,349,112	◎ 訪問型サービス事業 要支援認定者及び基本チェックリスト該当者が、要支援又は要介護状態となることを予防し、地域において自立した生活を送ることができるよう家事援助等の生活支援を行った。 ・訪問介護相当サービス ホームヘルパーによる身体介護・生活援助 509人 ・訪問型サービスA ホームヘルパーによる生活援助等 26人 ・訪問型サービスC 保健師等による訪問指導 19人 ◎ 通所型サービス事業 要支援認定者及び基本チェックリスト該当者が、閉じこもり予防等や自立支援に資する通所事業を行ない、要支援又は要介護状態となることを予防する。また、通所型サービスC（ちよ筋健脚教室）への希望する者に生活機能評価を実施した。 ・通所介護相当サービス 2,224人 ・通所型サービスA 663人 生きがいデイサービス事業 168回 実人数 71人 延べ 847人 ・通所型サービスC ちよ筋健脚教室 248回 実人数 35人 延べ 851人 お口きたえて体も元気教室 30回 実人数 23人 延べ 130人 ・生活機能評価を医療機関で実施 38人	
		国		28,293,790
		県		11,743,552
		市債		0
		他		37,509,511
		一財		16,802,259

4款 地域支援事業費

項目	事業名	事業費 (単位 円)	主要事業の実績及び成果 (事業内容及び成果)
2 介護予防・生活支援サービス費 (第1号介護予防支援事業)	介護予防・生活支援サービス費 (第1号介護予防支援事業費)	4,762,229	◎ 自立保持のための身体的・精神的・社会的機能の維持向上を目的として、ケアプランを作成した。 ・介護予防ケアマネジメント 2,075人
		国 1,208,086	
		県 588,503	
		市債 0	
		他 1,913,871	
		一財 1,051,769	
(2) 包括的支援事業・任意事業費			
1 総合相談支援・権利擁護事業費	総合相談支援・権利擁護事業費	3,408,543	◎ 地域の高齢者の実態把握や介護サービス以外の生活支援サービスとの調整及び成年後見制度の活用促進、高齢者虐待対応等の権利擁護事業を行った。 ・相談件数 4,808件
		国 1,307,824	
		県 653,911	
		市債 0	
		他 665,511	
		一財 781,297	
2 包括的・継続的ケアマネジメント支援事業費	包括的・継続的ケアマネジメント支援事業費	78,892	◎ 高齢者一人一人の状態変化に対応して、包括的かつ継続的に支援していくため、地域における連携・協働の体制づくりや介護支援専門員への支援等を行った。 ・介護支援専門員連絡会・研修会 7回 ・介護支援専門員に対する個別指導等 653件
		国 30,374	
		県 15,186	
		市債 0	
		他 15,186	
		一財 18,146	
3 任意事業費	介護費用適正化事業	213,346	◎ 介護給付費を通知することにより、利用者のサービス利用にかかる意識の啓発をし、不正請求の防止に努めた。 ・費用通知 1回
		国 82,139	
		県 41,069	
		市債 0	
		他 41,069	
		一財 49,069	
	家族介護支援事業	19,186,187	◎ 介護による、家族等の身体的・精神的・経済的な負担軽減を図った。 ・要介護高齢者等介護用品給付事業 給付券交付者数 632人 延べ利用件数 2,935件 事業費 18,019,391円 ・家族介護者交流事業 交流会の開催 5回 参加者数 延べ 50人 事業費 48,316円 ・高齢者見守り・徘徊SOSネットワーク事業 利用登録者数 60人 支援者登録件数 529件 委託料 858,660円
		国 7,386,681	
		県 3,693,341	
		市債 0	
		他 3,693,341	
		一財 4,412,824	

4 款 地域支援事業費

項 目	事 業 名	事 業 費 (単位 円)	主 要 事 業 の 実 績 及 び 成 果 (事 業 内 容 及 び 成 果)
	地域自立生活支援等事業費	2,983,000	◎ 高齢者が地域において、自立した生活を継続するための事業を実施した。 ・配食サービス事業 利用者数 53 人 延べ利用回数 14,895 回 事業費 2,979,000 円 ・住宅改修支援事業 申請件数 2 件 補助金額 4,000 円
		国 1,148,455	
		県 574,227	
		市債 0	
		他 574,227	
		一財 686,091	
	成年後見制度利用支援事業費	470,166	◎ 判断能力の十分でない高齢者の権利と財産を守るために、成年後見制度を利用する際の必要な手続き等を支援した。 ・制度利用相談件数 延べ 99 人
		国 156,592	
		県 78,296	
		市債 0	
		他 141,729	
	介護相談員派遣事業費	113,168	◎ 介護保険施設、居宅サービス事業所、地域密着型サービス事業所に出向き、入居者等の相談に応じる介護相談員の養成研修を受講した。 ・受講者数 2 人 ・相談員数 4 人
		国 43,569	
		県 21,785	
		市債 0	
他 21,785			
認知症サポーター等養成事業費	99,373	◎ 認知症に対する地域の理解を一層深めるための事業を実施した。 ・認知症サポーター養成講座 13 回 320 人	
	国 38,258		
	県 19,130		
	市債 0		
	他 19,130		
4 生活支援体制整備事業費	生活支援体制整備事業費	5,630,435	◎ 高齢者の多様な生活支援や社会参加のニーズに応えるため、多様な生活支援等サービスを整備していくとともに、生活支援等サービスを担う事業主体の支援、協働体制の充実・強化を図った。 ・第1層協議体（なかのなっちょ隊）の開催 1 回 ・研修会 1 回
		国 2,167,717	
		県 1,083,859	
		市債 0	
		他 1,083,859	
一財 1,295,000			
5 在宅医療・介護連携推進事業費	在宅医療・介護連携推進事業費	151,200	◎ 関係機関が連携し、多職種共同により在宅医療・介護を一体的に提供できる体制を構築するため、医師会等と連携しながら地域の関係機関の連携体制の構築を図った。 ・「北信地域入退院医療介護連携ルール」の活用 ・エンディングノート活用 ・在宅医療・介護連携に関する相談窓口の設置 ・在宅医療・介護連携推進研修会の開催 1 回
		国 58,212	
		県 29,106	
		市債 0	
		他 29,106	
一財 34,776			

4 款 地域支援事業費

項 目	事 業 名	事 業 費 (単位 円)	主 要 事 業 の 実 績 及 び 成 果 (事 業 内 容 及 び 成 果)
6 認知症総合支援事業費	認知症総合支援事業費	518,632 国 199,673 県 99,836 市債 0 他 99,836 一財 119,287	◎ 早期に認知症の鑑別診断が行われ、速やかに適切な医療・介護などが受けられる初期の対応体制が構築されるよう、専門職（認知症サポート医、医療系専門職、介護系専門職）で構成された「認知症初期集中支援チーム」を設置し、支援体制の充実を図った。また、支援チームの活動状況を把握し、認知症の早期診断及び早期対応に向け、地域の関係機関及び関係団体と連携し、一体的な事業の推進を図るため、「認知症初期集中支援チーム検討委員会」を設置した。 ◎ 「認知症地域支援推進員」を配置し、認知症ケアの向上を図るための取り組みを推進した。 ・認知症初期集中支援チーム会議の開催 9 回 ・認知症初期集中支援チーム検討委員会の開催 1 回 ・認知症地域支援推進員配置人数 2 人
(3) 一般介護予防事業費			
1 一般介護予防事業費	一般介護予防事業費	14,256,134 国 6,842,945 県 1,782,017 市債 0 他 5,631,172 一財 0	◎ 介護予防把握事業 閉じこもり等何らかの支援を必要とする高齢者の把握のため、65歳以上になる者に対し、元気度チェック（基本チェックリスト）を行い、介護予防活動等へつなげた。 ・基本チェックリストを実施 577 人 ◎ 介護予防普及啓発事業 地域全体で介護予防に関する知識とその重要性についての認識を共有し、高齢者自らの自主的な介護予防への取組を支援する環境整備を行った。 ・介護予防情報誌発行 2 回 ・認知症講演会の開催 1 回 210 人 ・いきいき健康教育 2 回 42 人（延べ） ・さんさん講座 16 回 450 人（延べ） ・わかがり教室 48 回 503 人（延べ） ・ひざ腰らくらく教室 48 回 311 人（延べ） ・口腔機能向上教室 19 回 138 人（延べ） ・栄養改善事業 36 回 391 人（延べ） ・生涯現役！ステップアップ教室 12 回 77 人（延べ） ・熟年男の部活動～運動の時間ですよ～ 12 回 115 人（延べ） ◎ 地域介護予防活動支援事業 高齢者が健康づくり、介護予防活動を主体的に継続して行えるよう、サロンや自主グループ等へ運動の専門職を派遣し、運動指導を行った。 ・みんなでなっちょ！体操出前講座 グループ活動支援 29 回 304 人（延べ） 体験教室 35 回 323 人（延べ）

4款 地域支援事業費

項 目	事 業 名	事 業 費 (単位 円)	主 要 事 業 の 実 績 及 び 成 果 (事 業 内 容 及 び 成 果)	
(4) その他諸費				
1 審査支払手数料	審査支払手数料	198,940	◎ 介護予防・日常生活生活支援総合事業費 審査支払手数料 ・審査件数 3,430 件	
		国		51,048
		県		24,867
		市債		0
		他		78,581
		一財		44,444

倭財産区事業特別会計
1款 総務費

項目	事業名	事業費 (単位 円)	主要事業の実績及び成果 (事業内容及び成果)										
(1) 総務管理費													
1 一般管理費	一般管理事務費	208,310	◎ 倭財産区所有の財産の適正な管理業務を行った。 ・財産管理状況 <table border="1" style="margin-left: 20px;"> <thead> <tr> <th>区分</th> <th>内訳</th> <th>土地面積 (㎡)</th> <th>合計面積 (㎡)</th> </tr> </thead> <tbody> <tr> <td rowspan="2">山林</td> <td>スキー場</td> <td>136,911.00</td> <td rowspan="2">1,630,913.12</td> </tr> <tr> <td>山林</td> <td>1,494,002.12</td> </tr> </tbody> </table>	区分	内訳	土地面積 (㎡)	合計面積 (㎡)	山林	スキー場	136,911.00	1,630,913.12	山林	1,494,002.12
		区分		内訳	土地面積 (㎡)	合計面積 (㎡)							
		山林		スキー場	136,911.00	1,630,913.12							
				山林	1,494,002.12								
		国		0									
		県		0									
市債	0												
他	0												
一財	208,310												
			◎ 倭財産区財産造成基金 運用により生じた益金等を財産区財産造成の費用に充てるため積立てた。 (単位:円) <table border="1" style="margin-left: 20px;"> <thead> <tr> <th>令和元年度末 現在高</th> <th>本年度 積立額</th> <th>本年度 取崩額</th> <th>令和2年度末 現在高</th> </tr> </thead> <tbody> <tr> <td>21,072,000</td> <td>7,000</td> <td>130,000</td> <td>20,949,000</td> </tr> </tbody> </table>	令和元年度末 現在高	本年度 積立額	本年度 取崩額	令和2年度末 現在高	21,072,000	7,000	130,000	20,949,000		
令和元年度末 現在高	本年度 積立額	本年度 取崩額	令和2年度末 現在高										
21,072,000	7,000	130,000	20,949,000										

2款 事業費

項目	事業名	事業費 (単位 円)	主要事業の実績及び成果 (事業内容及び成果)								
(1) 財産造成費											
1 造林費	分収造林地育林事業費	129,958	◎ 森林総合研究所等との分収契約造林地及び財産区単独造林地の適切な管理を行った。 ・森林保険更新 <table border="1" style="margin-left: 20px;"> <thead> <tr> <th>契約先</th> <th>対象面積</th> <th>保険期間</th> <th>保険料</th> </tr> </thead> <tbody> <tr> <td>国立研究開発法人 森林研究・整備機構</td> <td>5.30 ha</td> <td>5年間</td> <td>129,958</td> </tr> </tbody> </table> ※対象は平成3年造林地	契約先	対象面積	保険期間	保険料	国立研究開発法人 森林研究・整備機構	5.30 ha	5年間	129,958
		契約先		対象面積	保険期間	保険料					
		国立研究開発法人 森林研究・整備機構		5.30 ha	5年間	129,958					
		国		0							
		県		0							
		市債		0							
他	129,958										
一財	0										

永田財産区事業特別会計
1款 総務費

項目	事業名	事業費 (単位 円)	主要事業の実績及び成果 (事業内容及び成果)												
(1) 総務管理費															
1 一般管理費	一般管理事務費	245,009	◎ 永田財産区所有の山林の適正な管理業務を行った。 ・財産管理状況 <table border="1"> <thead> <tr> <th>区分</th> <th>土地面積 (㎡)</th> </tr> </thead> <tbody> <tr> <td>山林</td> <td>845,805.00</td> </tr> </tbody> </table> ◎ 永田財産区財産造成基金 運用により生じた益金等を財産区財産造成の費用に充てるため積立した。 (単位:円) <table border="1"> <thead> <tr> <th>令和元年度末 現在高</th> <th>本年度積立額</th> <th>本年度取崩額</th> <th>令和2年度末 現在高</th> </tr> </thead> <tbody> <tr> <td>15,958,468</td> <td>5,266</td> <td>268,000</td> <td>15,695,734</td> </tr> </tbody> </table>	区分	土地面積 (㎡)	山林	845,805.00	令和元年度末 現在高	本年度積立額	本年度取崩額	令和2年度末 現在高	15,958,468	5,266	268,000	15,695,734
		区分		土地面積 (㎡)											
		山林		845,805.00											
		令和元年度末 現在高		本年度積立額	本年度取崩額	令和2年度末 現在高									
		15,958,468		5,266	268,000	15,695,734									
		国		0											
県	0														
市債	0														
他	245,009														
一財	0														

中野財産区事業特別会計
1款 総務費

項目	事業名	事業費 (単位 円)	主要事業の実績及び成果 (事業内容及び成果)																										
(1) 総務管理費																													
1 一般管理費	一般管理事務費	1,127,878	◎ 中野財産区の財産の適正な運営に努めた。 ・区有財産状況 <table border="1"> <thead> <tr> <th>区分</th> <th>面積 (㎡)</th> <th>区画数</th> </tr> </thead> <tbody> <tr> <td>三好町駐車場</td> <td>424.62</td> <td>18区画</td> </tr> <tr> <td>陣屋・県庁記念館敷地</td> <td>1,618.74</td> <td></td> </tr> <tr> <td>東町駐車場</td> <td>575.20</td> <td>25区画</td> </tr> <tr> <td>その他</td> <td>39.66</td> <td></td> </tr> <tr> <td>計</td> <td>2,658.22</td> <td></td> </tr> </tbody> </table> ◎ 中野財産区管理基金 運用により生じた益金等を財産区財産の維持管理の費用に充てるため積立した。 (単位 円) <table border="1"> <thead> <tr> <th>令和元年度末 現在高</th> <th>本年度 積立額</th> <th>本年度 取崩額</th> <th>令和2年度末 現在高</th> </tr> </thead> <tbody> <tr> <td>17,200,000</td> <td>907,000</td> <td>0</td> <td>18,107,000</td> </tr> </tbody> </table>	区分	面積 (㎡)	区画数	三好町駐車場	424.62	18区画	陣屋・県庁記念館敷地	1,618.74		東町駐車場	575.20	25区画	その他	39.66		計	2,658.22		令和元年度末 現在高	本年度 積立額	本年度 取崩額	令和2年度末 現在高	17,200,000	907,000	0	18,107,000
		区分		面積 (㎡)	区画数																								
		三好町駐車場		424.62	18区画																								
		陣屋・県庁記念館敷地		1,618.74																									
		東町駐車場		575.20	25区画																								
		その他		39.66																									
計	2,658.22																												
令和元年度末 現在高	本年度 積立額	本年度 取崩額	令和2年度末 現在高																										
17,200,000	907,000	0	18,107,000																										
国	0																												
県	0																												
市債	0																												
他	1,127,878																												
一財	0																												
2 財産管理費	財産管理事業費	49,657	◎ 中野財産区の適正な財産管理を行った。																										
		国		0																									
		県		0																									
		市債		0																									
		他		49,657																									
		一財		0																									

下水道事業会計
収益的支出

項目	事業名	事業費 (単位 円)	主要事業の実績及び成果 (事業内容及び成果)	
(1) 営業費用				
1 管渠費	下水管維持 管理事業費	72,023,263	◎ 汚水管路施設の適正な維持管理を図るため、計画的に管路清掃や管路施設の点検を実施し、必要な修繕を行った。 ・管路清掃委託料 24,676,300 円 ・都市下水路清掃委託料 128,640 円 ・管渠施設等維持管理委託料 (公共・特環) 2,151,600 円 ・管渠施設等維持管理委託料 (農集) 3,894,000 円 ・管路施設補修工事 28,133,325 円	
		国		0
		県		0
		市債		0
		他		72,023,263
		一財		-
2 処理場費	処理施設維持 管理事業費	395,059,731	(公共・特環) ◎ 終末処理場の適正な管理を行い、公共用水域の水質汚濁防止に努めた。 ・終末処理場運転管理委託料 89,984,400 円 ・中野浄化管理センター年間処理水量 2,749,038 m ³ 日平均処理水量 7,532 m ³ ・長嶺浄化管理センター年間処理水量 62,705 m ³ 日平均処理水量 172 m ³ ・高丘浄化管理センター年間処理水量 290,566 m ³ 日平均処理水量 796 m ³ ・上今井浄化管理センター年間処理水量 19,315 m ³ 日平均処理水量 215 m ³ ◎ 下水汚泥を堆肥化し、資源の有効利用を図った。 ・中野浄化管理センター年間汚泥発生量 2,097.33 t ・高丘浄化管理センター年間汚泥発生量 207.90 t ・上今井浄化管理センター年間汚泥発生量 73.06 t ・中間処理委託分年間汚泥処分量 2,106.29 t ・堆肥化分年間汚泥処分量 272.00 t ・堆肥販売配送業務委託料 176,715 円 (農集) ◎ 草間、延徳、長丘、日野、平岡、科野、倭、大俣、毛野川、永江、豊田処理場、堆肥化施設、移動脱水車の適正な運営及び維持管理を行った。 ・処理施設等維持管理業務委託料 40,660,224 円 ・汚泥運搬処分業務委託料 草間、毛野川、永江、豊田処理場 3,618,876 円 ・堆肥化施設維持管理業務委託料 12,320,000 円 (公共・特環・農集、修繕工事) ◎ 処理施設及び堆肥化施設の適正な維持管理を図るため、計画修繕工事及び緊急修繕工事を行った。 ・処理施設修繕工事費 90,173,358 円 ・堆肥化施設修繕工事費 12,167,672 円	
		国		0
		県		0
		市債		0
		他		395,059,731
		一財		-
3 業務費	業務管理事業費	19,676,753	◎ 量水器の一斉交換等、量水器検針業務を適正に実施するための業務管理に努めた。 ・量水器取替工事費 (副メーター) 825,958 円 ・量水器一斉交換工事負担金 8,020,601 円 ・使用料徴収業務負担金 10,567,504 円	
		国		0
		県		0
		市債		0
		他		19,676,753
		一財		-

項目	事業名	事業費 (単位 円)	主要事業の実績及び成果 (事業内容及び成果)																																																
4 総係費	総務管理事業費	34,741,088	◎料金及び会計システムによる効率的な事務管理に努めた。 ・下水道事業会計システム保守業務委託料 640,200 円 ・下水道受益者負担金システム保守等委託料 222,552 円 ・下水道事業会計システム借上料 1,176,360 円 ・下水道受益者負担金システム借上料 706,860 円 ・建設工事積算システム使用料 424,800 円																																																
		国 0																																																	
		県 0																																																	
		市債 0																																																	
		他 34,741,088																																																	
一財 -																																																			
<水洗化の状況> (公共・特環)																																																			
<table border="1" style="width: 100%; border-collapse: collapse;"> <thead> <tr> <th rowspan="2"></th> <th>一般家庭</th> <th>事業所等</th> <th>公共施設</th> <th>計</th> <th>水洗化率</th> </tr> <tr> <th>戸</th> <th>戸</th> <th>戸</th> <th>戸</th> <th>%</th> </tr> </thead> <tbody> <tr> <td>平成30年度末</td> <td>10,481</td> <td>738</td> <td>140</td> <td>11,359</td> <td>89.2</td> </tr> <tr> <td>令和元年度末</td> <td>10,596</td> <td>757</td> <td>143</td> <td>11,496</td> <td>89.4</td> </tr> <tr> <td>令和2年度末</td> <td>10,727</td> <td>768</td> <td>143</td> <td>11,638</td> <td>89.7</td> </tr> </tbody> </table>					一般家庭	事業所等	公共施設	計	水洗化率	戸	戸	戸	戸	%	平成30年度末	10,481	738	140	11,359	89.2	令和元年度末	10,596	757	143	11,496	89.4	令和2年度末	10,727	768	143	11,638	89.7																			
	一般家庭	事業所等	公共施設		計	水洗化率																																													
	戸	戸	戸	戸	%																																														
平成30年度末	10,481	738	140	11,359	89.2																																														
令和元年度末	10,596	757	143	11,496	89.4																																														
令和2年度末	10,727	768	143	11,638	89.7																																														
◎水洗化率 (戸数割) 中野処理区 9,705 戸 92.6 % 七瀬処理区 307 戸 100.0 % 牧ノ入処理区 4 戸 36.4 % 高丘処理区 945 戸 74.6 % 竹原処理区 412 戸 81.9 % 上今井処理区 265 戸 65.1 % ・年間総汚水量 3,121,624 m ³ ・年間有収水量 2,767,357 m ³ ・有収率 88.7 %																																																			
<水洗化の状況> (農集)																																																			
<table border="1" style="width: 100%; border-collapse: collapse;"> <thead> <tr> <th>年度</th> <th>水洗化済件数</th> <th>人数 (人)</th> <th>水洗化率 (%)</th> </tr> </thead> <tbody> <tr> <td>平成30年度</td> <td>3,685</td> <td>9,952</td> <td>84.2</td> </tr> <tr> <td>令和元年度</td> <td>3,743</td> <td>9,832</td> <td>84.4</td> </tr> <tr> <td>令和2年度</td> <td>3,804</td> <td>9,877</td> <td>85.0</td> </tr> </tbody> </table> <p style="text-align: right;">※令和2年度区域内人口 11,614人</p>				年度	水洗化済件数	人数 (人)	水洗化率 (%)	平成30年度	3,685	9,952	84.2	令和元年度	3,743	9,832	84.4	令和2年度	3,804	9,877	85.0																																
年度	水洗化済件数	人数 (人)	水洗化率 (%)																																																
平成30年度	3,685	9,952	84.2																																																
令和元年度	3,743	9,832	84.4																																																
令和2年度	3,804	9,877	85.0																																																
<水洗化率 (戸数割) >																																																			
<table border="1" style="width: 100%; border-collapse: collapse;"> <thead> <tr> <th>処理区</th> <th>水洗化戸数 (戸)</th> <th>対象戸数 (戸)</th> <th>水洗化率 (%)</th> </tr> </thead> <tbody> <tr><td>草間</td><td>134</td><td>134</td><td>100.0</td></tr> <tr><td>延徳</td><td>612</td><td>612</td><td>100.0</td></tr> <tr><td>長丘</td><td>456</td><td>458</td><td>99.6</td></tr> <tr><td>日野</td><td>456</td><td>517</td><td>88.2</td></tr> <tr><td>平岡</td><td>700</td><td>780</td><td>89.7</td></tr> <tr><td>科野</td><td>351</td><td>515</td><td>68.2</td></tr> <tr><td>倭</td><td>338</td><td>465</td><td>72.7</td></tr> <tr><td>大俣</td><td>45</td><td>84</td><td>53.6</td></tr> <tr><td>毛野川</td><td>38</td><td>38</td><td>100.0</td></tr> <tr><td>豊田</td><td>452</td><td>596</td><td>75.8</td></tr> <tr><td>永江</td><td>222</td><td>260</td><td>85.4</td></tr> </tbody> </table>				処理区	水洗化戸数 (戸)	対象戸数 (戸)	水洗化率 (%)	草間	134	134	100.0	延徳	612	612	100.0	長丘	456	458	99.6	日野	456	517	88.2	平岡	700	780	89.7	科野	351	515	68.2	倭	338	465	72.7	大俣	45	84	53.6	毛野川	38	38	100.0	豊田	452	596	75.8	永江	222	260	85.4
処理区	水洗化戸数 (戸)	対象戸数 (戸)	水洗化率 (%)																																																
草間	134	134	100.0																																																
延徳	612	612	100.0																																																
長丘	456	458	99.6																																																
日野	456	517	88.2																																																
平岡	700	780	89.7																																																
科野	351	515	68.2																																																
倭	338	465	72.7																																																
大俣	45	84	53.6																																																
毛野川	38	38	100.0																																																
豊田	452	596	75.8																																																
永江	222	260	85.4																																																
◎ 牧ノ入処理区を処理している木島平村終末処理場の管理費を負担した。 ・下水の終末処理事務委託に関する協定に基づく負担金 23,769 円																																																			
◎ 浸水被害の防止及び水資源の有効活用を図るため、雨水貯留施設設置等に対する助成を行った。 ・雨水貯留施設設置助成金 3 件 72,322 円																																																			

項 目	事 業 名	事 業 費 (単位 円)	主 要 事 業 の 実 績 及 び 成 果 (事 業 内 容 及 び 成 果)
5 減価償却費	固 定 資 産 減 価 償 却 費	1,184,488,114	◎ 有形固定資産減価償却費 ・建物 76,731,368 円 ・構築物 868,967,784 円 ・機械及び装置 216,667,286 円 ・工具器具及び備品 12,904,024 円 ◎ 無形固定資産減価償却費 ・その他施設利用権 9,217,652 円
		国 0	
		県 0	
		市債 0	
		他 1,184,488,114	
		一財 -	
6 資産減耗費	固 定 資 産 除 却 費	4,686,346	◎ 有形固定資産除却費 ・機械及び装置 4,686,346 円
		国 0	
		県 0	
		市債 0	
		他 4,686,346	
		一財 -	
7 その他 営業費用	雑 支 出	684,942	◎ 過年度分下水道使用料等還付金 ・公共 19 件 256,316 円 ・特環 6 件 89,383 円 ・農集 12 件 329,243 円 ◎ 営業その他雑支出 ・公共 1 件 10,000 円
		国 0	
		県 0	
		市債 0	
		他 684,942	
		一財 -	
(2) 営業外費用			
1 支払利息及 び企業債 取扱諸費	企 業 債 利 息	218,989,468	◎ 長期債利息 ・財政融資資金 112,596,224 円 ・簡保資金 36,517,700 円 ・地方公共団体金融機構資金 50,480,835 円 ・市中銀行 19,394,709 円
		国 0	
		県 0	
		市債 0	
		他 218,989,468	
		一財 -	
2 消費税及び 地方消費税	消 費 税 及 び 地 方 消 費 税	37,451,400	◎ 消費税及び地方消費税納付税額 37,451,400 円
		国 0	
		県 0	
		市債 0	
		他 37,451,400	
		一財 -	

項 目	事 業 名	事 業 費 (単位 円)	主 要 事 業 の 実 績 及 び 成 果 (事 業 内 容 及 び 成 果)												
(3) 特別損失															
2 災害による 損 失	災害による損失	<table border="1"> <tr> <td colspan="2" data-bbox="576 376 804 465">4,161,779</td> </tr> <tr> <td data-bbox="576 465 639 499">国</td> <td data-bbox="639 465 804 499">0</td> </tr> <tr> <td data-bbox="576 499 639 533">県</td> <td data-bbox="639 499 804 533">0</td> </tr> <tr> <td data-bbox="576 533 639 566">市債</td> <td data-bbox="639 533 804 566">0</td> </tr> <tr> <td data-bbox="576 566 639 600">他</td> <td data-bbox="639 566 804 600">4,161,779</td> </tr> <tr> <td data-bbox="576 600 639 633">一財</td> <td data-bbox="639 600 804 633">-</td> </tr> </table>	4,161,779		国	0	県	0	市債	0	他	4,161,779	一財	-	◎ 令和元年東日本台風による浸水被害による固定資産除却分ほか 4,161,779 円
4,161,779															
国	0														
県	0														
市債	0														
他	4,161,779														
一財	-														

項 目	事 業 名	事 業 費 (単位 円)	主 要 事 業 の 実 績 及 び 成 果 (事 業 内 容 及 び 成 果)								
3 公共下水道 事業費	公共下水道整備 事業費	18,330,000	◎ 公共下水道処理施設において、適正な汚水処理を図るため、機械部品の更新工事を行った。 ・ 公共下水道事業中野浄化管理センター2系汚泥脱水機供給汚泥流量計緊急更新工事 2,574,000 円 ・ 公共下水道事業長嶺浄化管理センター記録計更新工事 3,520,000 円 ◎ 農業集落排水施設日野処理場及び延徳処理場を中野浄化管理センターへ統合するにあたり、下水道法変更認可申請図書作成業務及び都市計画法変更認可申請図書の作成業務委託を実施した。 ・ 令和2年度 中野市公共下水道事業計画変更認可申請図書等作成業務委託 11,433,000 円								
		<table border="1"> <tr><td>国</td><td>0</td></tr> <tr><td>県</td><td>0</td></tr> <tr><td>市債</td><td>3,000,000</td></tr> <tr><td>他</td><td>15,330,000</td></tr> <tr><td>一財</td><td>-</td></tr> </table>		国	0	県	0	市債	3,000,000	他	15,330,000
国	0										
県	0										
市債	3,000,000										
他	15,330,000										
一財	-										
	公共下水道整備 事業費 (線越)	10,200,000	◎ 施設の点検・調査・修繕・改築を実施し、施設全体を対象とした施設管理を最適化するため、短期計画で改築更新が必要と想定される施設を対象にストックマネジメント実施計画を策定した。 10,200,000 円								
		<table border="1"> <tr><td>国</td><td>5,100,000</td></tr> <tr><td>県</td><td>0</td></tr> <tr><td>市債</td><td>0</td></tr> <tr><td>他</td><td>5,100,000</td></tr> <tr><td>一財</td><td>-</td></tr> </table>		国	5,100,000	県	0	市債	0	他	5,100,000
国	5,100,000										
県	0										
市債	0										
他	5,100,000										
一財	-										
4 特定環境 保全公共 下水道 事業費	特定環境保全公共 下水道整備事業費	13,145,057	◎ 特定環境保全公共下水道処理施設において、適正な汚水処理を図るため、機械部品の更新工事を行った。 ・ 特定環境保全公共下水道事業高丘浄化管理センターろ過ポンプNo.2更新工事 2,310,000 円 ◎ 農業集落排水施設草間処理場を高丘浄化管理センターへ統合するにあたり、下水道法変更認可申請図書作成業務及び都市計画法変更認可申請図書の作成業務委託を実施した。 ・ 令和2年度 中野市公共下水道事業計画変更認可申請図書等作成業務委託 5,717,000 円 ◎ 牧ノ入処理区を処理している木島平村終末処理場の建設費を負担した。 ・ 下水の終末処理事務委託に関する協定に基づく負担金 5,118,057 円								
		<table border="1"> <tr><td>国</td><td>0</td></tr> <tr><td>県</td><td>0</td></tr> <tr><td>市債</td><td>0</td></tr> <tr><td>他</td><td>13,145,057</td></tr> <tr><td>一財</td><td>-</td></tr> </table>		国	0	県	0	市債	0	他	13,145,057
国	0										
県	0										
市債	0										
他	13,145,057										
一財	-										
5 農業集落 排水事業費	農業集落排水施設 整備事業費	32,450,000	◎ 農業集落排水施設の長寿命化計画に伴い、構想策定が義務付けられ農山漁村地域整備交付金により、統廃合予定処理区を除く6処理区について、施行に必要な調査及び計画を行った。 16,500,000 円 ◎ 農業集落排水施設処理場において、適正な汚水処理を図るため、機械部品の更新工事を行った。 ・ 処理施設設備等更新工事 15,950,000 円								
		<table border="1"> <tr><td>国</td><td>0</td></tr> <tr><td>県</td><td>13,000,000</td></tr> <tr><td>市債</td><td>0</td></tr> <tr><td>他</td><td>19,450,000</td></tr> <tr><td>一財</td><td>-</td></tr> </table>		国	0	県	13,000,000	市債	0	他	19,450,000
国	0										
県	13,000,000										
市債	0										
他	19,450,000										
一財	-										

項目	事業名	事業費 (単位 円)	主要事業の実績及び成果 (事業内容及び成果)																																						
6 営業設備費	営業設備購入事業費	852,040	◎ 新設量水器 ・ φ13mm 8個 ・ φ25mm 1個 ・ φ20mm 4個 ・ φ50mm 1個 ・ 量水器購入費 56,740円 ◎ 処理場等備品 ・ 機械及び装置購入費 795,300円																																						
		国		0																																					
		県		0																																					
		市債		0																																					
		他		852,040																																					
一財	-																																								
7 災害復旧事業費	災害復旧事業費(繰越)	179,500,000	◎ 令和元年東日本台風で被災した下水道施設において、本復旧工事を行った。 ・ 令和元年度 台風第19号災害復旧事業 公共土木施設(下水道) 上今井浄化管理センター復旧工事委託 131,100,000円 ・ 令和元年度 台風第19号災害復旧事業 公共土木施設(下水道) 立ヶ花第2マンホールポンプ場ほか1か所復旧工事 18,150,000円 ・ 令和元年度 台風第19号災害復旧事業 公共土木施設(下水道) 処理場東マンホールポンプ場ほか1か所復旧工事 15,950,000円																																						
		国		108,865,472																																					
		県		0																																					
		市債		38,300,000																																					
		他		32,334,528																																					
一財	-																																								
(2) 企業債																																									
1 企業債	企業債償還金	1,498,156,748	◎ 企業債元金 1,498,156,748円																																						
		国		0																																					
		県		0																																					
		市債		0																																					
		他		1,498,156,748																																					
一財	-																																								
(単位：円)																																									
		<table border="1"> <thead> <tr> <th rowspan="2">借入先</th> <th rowspan="2">発行総額</th> <th rowspan="2">前年度末残高</th> <th colspan="2">本年度</th> <th rowspan="2">本年度末残高</th> </tr> <tr> <th>借入額</th> <th>償還額</th> </tr> </thead> <tbody> <tr> <td>財政融資資金</td> <td>11,336,600,000</td> <td>5,539,597,644</td> <td>38,300,000</td> <td>486,952,637</td> <td>5,090,945,007</td> </tr> <tr> <td>簡保資金</td> <td>4,312,600,000</td> <td>1,883,425,567</td> <td>0</td> <td>185,640,856</td> <td>1,697,784,711</td> </tr> <tr> <td>地方公共団体金融機構</td> <td>9,101,100,000</td> <td>4,042,529,043</td> <td>3,000,000</td> <td>413,543,255</td> <td>3,631,985,788</td> </tr> <tr> <td>その他(市中銀行)</td> <td>8,093,000,000</td> <td>5,109,545,000</td> <td>580,700,000</td> <td>412,020,000</td> <td>5,278,225,000</td> </tr> <tr> <td>計</td> <td>32,843,300,000</td> <td>16,575,097,254</td> <td>622,000,000</td> <td>1,498,156,748</td> <td>15,698,940,506</td> </tr> </tbody> </table>		借入先	発行総額	前年度末残高	本年度		本年度末残高	借入額	償還額	財政融資資金	11,336,600,000	5,539,597,644	38,300,000	486,952,637	5,090,945,007	簡保資金	4,312,600,000	1,883,425,567	0	185,640,856	1,697,784,711	地方公共団体金融機構	9,101,100,000	4,042,529,043	3,000,000	413,543,255	3,631,985,788	その他(市中銀行)	8,093,000,000	5,109,545,000	580,700,000	412,020,000	5,278,225,000	計	32,843,300,000	16,575,097,254	622,000,000	1,498,156,748	15,698,940,506
借入先	発行総額	前年度末残高	本年度				本年度末残高																																		
			借入額	償還額																																					
財政融資資金	11,336,600,000	5,539,597,644	38,300,000	486,952,637	5,090,945,007																																				
簡保資金	4,312,600,000	1,883,425,567	0	185,640,856	1,697,784,711																																				
地方公共団体金融機構	9,101,100,000	4,042,529,043	3,000,000	413,543,255	3,631,985,788																																				
その他(市中銀行)	8,093,000,000	5,109,545,000	580,700,000	412,020,000	5,278,225,000																																				
計	32,843,300,000	16,575,097,254	622,000,000	1,498,156,748	15,698,940,506																																				

水道事業会計
収益的支出

項目	事業名	事業費 (単位 円)	主要事業の実績及び成果 (事業内容及び成果)	
(1) 営業費用				
1 原水及び 浄水費	水源施設管理 運営事業費	111,457,167	◎ 取水及び浄水施設の適正な管理を行い、清浄な水の安定供給に努めた。 ・水源施設等点検委託料 3,665,200 円 ・残留塩素検査委託料 722,218 円 ・浄水場等運転及び保守管理業務委託料 45,627,670 円 ・浄水場汚泥産廃処理委託料 5,715,600 円 ・水源施設等敷地借料 4,322,552 円 ・動力費 37,686,592 円 ・薬品費 6,123,793 円 ・その他管理費 7,593,542 円	
		国		0
		県		0
		市債		0
		他		111,457,167
		一財		-
	水源施設維持 管理事業費	4,484,271	◎ 水源施設の維持修繕を実施し、機能回復と能力向上を図った。 ・取水施設等修繕工事費 3 件 504,471 円 ・浄水施設等修繕工事費 5 件 3,979,800 円	
		国		0
		県		0
		市債		0
		他		4,484,271
		一財		-
水質管理事業費	8,939,590	◎ 水質の確保と衛生管理の強化を図るため、諸検査を実施した。 ・水質検査手数料 8,939,590 円 原水水質検査 18水源、1 浄水場 931 項目 浄水水質検査 10水源系 1,846 項目 放射能測定 1 浄水場 汚泥溶出試験 1 浄水場		
	国		0	
	県		0	
	市債		0	
	他		8,939,590	
	一財		-	
2 配水及び 給水費	配水施設管理 事業費	61,800,267	◎ 適正な維持管理を行い配水の確保に努めた。 ・配水管台帳作成等委託料 7,909,220 円 ・浄水場等運転及び保守管理業務委託料 22,473,330 円 ・動力費 13,024,533 円 ・その他管理費 18,393,184 円	
		国		0
		県		0
		市債		0
		他		61,800,267
		一財		-
	配水施設維持 修繕事業費	43,670,803	◎ 漏水及び破裂等による配水管・給水管等の修繕を行い、有収率の向上に努めた。 ・配水管給水管等修繕工事費 88 件 12,115,002 円 ・空気弁制水弁等修繕工事費 8 件 1,327,645 円 ・止水栓修繕工事費 24 件 2,559,140 円 ・消火栓修繕工事費 6 件 2,160,180 円 ・配水施設修繕工事費 7 件 6,371,200 円 ・量水器取替工事費 3,194 件 19,137,636 円	
		国		0
		県		0
		市債		0
		他		43,670,803
		一財		-

項目	事業名	事業費 (単位 円)	主要事業の実績及び成果 (事業内容及び成果)																																																																									
3 受託工事費	路面復旧費	4,000,055	◎ 給水装置工事に伴う舗装本復旧の受託工事を行った。 ・市道北大熊4号線ほか38路線舗装本復旧工事 4,000,055 円																																																																									
		国		0																																																																								
		県		0																																																																								
		市債		0																																																																								
		他		4,000,055																																																																								
一財	-																																																																											
4 総係費	総務管理事業費	83,915,301	◎ 量水器検針業務等を適正に実施するとともに料金及び会計システムにより効率的な事務管理に努めた。 ・業務量 (令和3年3月31日現在) <table border="1" data-bbox="829 683 1492 1209"> <thead> <tr> <th>事項</th> <th>実績</th> <th>単位</th> <th>備考</th> </tr> </thead> <tbody> <tr> <td>年度末給水人口</td> <td>42,605</td> <td>人</td> <td>給水普及率</td> </tr> <tr> <td>年度末給水戸数</td> <td>17,110</td> <td>戸</td> <td>行政区域 97.5 %</td> </tr> <tr> <td>年間総配水量</td> <td>6,267,607</td> <td>m³</td> <td>給水区域 97.3 %</td> </tr> <tr> <td>一日最大配水量</td> <td>20,357</td> <td>m³</td> <td></td> </tr> <tr> <td>一日平均配水量</td> <td>17,172</td> <td>m³</td> <td></td> </tr> <tr> <td>有収水量</td> <td>5,166,808</td> <td>m³</td> <td>有収率 82.4 %</td> </tr> <tr> <td rowspan="6">口径別有収水量</td> <td>口径 13mm</td> <td>2,934,465</td> <td>m³</td> <td>構成比率 56.8 %</td> </tr> <tr> <td>口径 20mm</td> <td>550,932</td> <td>m³</td> <td>10.7 %</td> </tr> <tr> <td>口径 25mm</td> <td>238,743</td> <td>m³</td> <td>4.6 %</td> </tr> <tr> <td>口径 40mm</td> <td>331,067</td> <td>m³</td> <td>6.4 %</td> </tr> <tr> <td>口径 50mm</td> <td>226,153</td> <td>m³</td> <td>4.4 %</td> </tr> <tr> <td>口径 75mm</td> <td>202,509</td> <td>m³</td> <td>3.9 %</td> </tr> <tr> <td></td> <td>口径 100mm</td> <td>682,939</td> <td>m³</td> <td>13.2 %</td> </tr> <tr> <td></td> <td>水道料金年間調定件数</td> <td>111,275</td> <td>件</td> <td></td> </tr> <tr> <td></td> <td>開栓・閉栓件数</td> <td>3,307</td> <td>件</td> <td>開栓1,698件 閉栓1,609件</td> </tr> <tr> <td></td> <td>給水原価</td> <td>130円5銭</td> <td>円/m³</td> <td></td> </tr> </tbody> </table>	事項	実績	単位	備考	年度末給水人口	42,605	人	給水普及率	年度末給水戸数	17,110	戸	行政区域 97.5 %	年間総配水量	6,267,607	m ³	給水区域 97.3 %	一日最大配水量	20,357	m ³		一日平均配水量	17,172	m ³		有収水量	5,166,808	m ³	有収率 82.4 %	口径別有収水量	口径 13mm	2,934,465	m ³	構成比率 56.8 %	口径 20mm	550,932	m ³	10.7 %	口径 25mm	238,743	m ³	4.6 %	口径 40mm	331,067	m ³	6.4 %	口径 50mm	226,153	m ³	4.4 %	口径 75mm	202,509	m ³	3.9 %		口径 100mm	682,939	m ³	13.2 %		水道料金年間調定件数	111,275	件			開栓・閉栓件数	3,307	件	開栓1,698件 閉栓1,609件		給水原価	130円5銭	円/m ³	
		事項		実績	単位	備考																																																																						
		年度末給水人口		42,605	人	給水普及率																																																																						
		年度末給水戸数		17,110	戸	行政区域 97.5 %																																																																						
		年間総配水量		6,267,607	m ³	給水区域 97.3 %																																																																						
一日最大配水量	20,357	m ³																																																																										
一日平均配水量	17,172	m ³																																																																										
有収水量	5,166,808	m ³	有収率 82.4 %																																																																									
口径別有収水量	口径 13mm	2,934,465	m ³	構成比率 56.8 %																																																																								
	口径 20mm	550,932	m ³	10.7 %																																																																								
	口径 25mm	238,743	m ³	4.6 %																																																																								
	口径 40mm	331,067	m ³	6.4 %																																																																								
	口径 50mm	226,153	m ³	4.4 %																																																																								
	口径 75mm	202,509	m ³	3.9 %																																																																								
	口径 100mm	682,939	m ³	13.2 %																																																																								
	水道料金年間調定件数	111,275	件																																																																									
	開栓・閉栓件数	3,307	件	開栓1,698件 閉栓1,609件																																																																								
	給水原価	130円5銭	円/m ³																																																																									
国	0																																																																											
県	0																																																																											
市債	0																																																																											
他	83,915,301																																																																											
一財	-																																																																											
5 減価償却費	有形固定資産減価償却費	424,136,452	◎ 建物 6,476,820 円 構築物 330,741,128 円 機械及び装置 79,246,945 円 車両運搬具 1,104,653 円 工具器具及び備品 6,566,906 円																																																																									
		国		0																																																																								
		県		0																																																																								
		市債		0																																																																								
		他		424,136,452																																																																								
一財	-																																																																											
6 資産減耗費	固定資産除却費	23,395,515	◎ 構築物 21,540,992 円 機械及び装置 1,854,523 円																																																																									
		国		0																																																																								
		県		0																																																																								
		市債		0																																																																								
		他		23,395,515																																																																								
一財	-																																																																											

項 目	事 業 名	事 業 費 (単位 円)	主 要 事 業 の 実 績 及 び 成 果 (事 業 内 容 及 び 成 果)	
7 その他 営業費用	雑 支 出	478,059	◎ 過年度分水道料金還付金 45件 478,059 円	
		国		0
		県		0
		市債		0
		他		478,059
	一財	-		
(2) 営業外費用				
1 支払利息及 び企業債 取扱諸費	企 業 債 利 息	44,553,622	◎ 長期債利息 ・ 財政融資資金 25,984,119 円 ・ 地方公共団体金融機構資金 18,325,738 円 ・ 市中銀行 243,765 円	
		国		0
		県		0
		市債		0
		他		44,553,622
	一財	-		
2 消費税及び 地方消費税	消 費 税 及 び 地 方 消 費 税	56,769,800	◎ 消費税及び地方消費税納付税額 56,769,800 円	
		国		0
		県		0
		市債		0
		他		56,769,800
	一財	-		

資 本 的 支 出

項 目	事 業 名	事 業 費 (単位 円)	主 要 事 業 の 実 績 及 び 成 果 (事 業 内 容 及 び 成 果)	
(1) 建設改良費				
1 建設改良事務費	建設改良事務費	23,011,263	◎ 建設改良に係る事務費 23,011,263 円	
		国 0		
		県 0		
		市債 0		
		他 23,011,263		
一財 -				
2 浄水施設改良費	水源施設改良費	43,846,000	◎ 老朽化した水源施設を整備し、安定した水の確保に努めた。 ・ 中野第2水源水質監視装置更新工事 他5工事 43,846,000 円	
		国 0		
		県 0		
		市債 18,000,000		
		他 25,846,000		
一財 -				
3 配水施設改良費	配水管再整備費	80,363,448	◎ 老朽等による配水管の布設替工事及び配水管布設に伴う道路路面の復旧を行った。 ・ 赤岩地区配水管布設替工事 他8工事 76,417,000 円 ・ 市道舗装本復旧工事負担金（竹原73号線ほか3路線） 3,946,448 円	
		国 0		
		県 0		
		市債 46,500,000		
		他 33,863,448		
	一財 -			
	配水施設改良費	配水施設改良費	47,058,000	◎ 配水施設を改良し、安定した配水に努めた。 ・ 北部第2配水池測量設計業務委託 7,370,000 円 ・ 穴田減圧槽築造工事 他2工事 39,688,000 円
			国 0	
			県 0	
			市債 40,500,000	
			他 6,558,000	
	一財 -			
	配水安定化事業費	配水安定化事業費	14,619,000	◎ 水圧不安定区域を解消するため、配水管新設工事を行った。 ・ 小沼地区配水管新設工事 他1工事 14,619,000 円
国 0				
県 0				
市債 8,400,000				
他 6,219,000				
一財 -				
4 第7次拡張事業費	水源開発事業費（角間ダム）	228,628	◎ 今後の安定取水にむけた取り組み。 但し、「脱ダム宣言」により事業は中断。 ・ 建設利息 228,628 円	
		国 0		
		県 0		
		市債 0		
		他 228,628		
一財 -				

項目	事業名	事業費 (単位 円)	主要事業の実績及び成果 (事業内容及び成果)																																	
5 営業費 設備費	量水器購入事業費	175,710	◎ 新設量水器 ・ φ13mm 103 個 122,310 円 ・ φ20mm 6 個 7,050 円 ・ φ25mm 1 個 1,350 円 ・ φ40mm 2 個 45,000 円																																	
		国 0																																		
		県 0																																		
		市債 0																																		
		他 175,710																																		
	一財 -																																			
(2) 企業債 償還金																																				
1 企業債 償還金	企業債償還金	239,950,447	◎ 企業債元金																																	
		国 0																																		
		県 0																																		
		市債 0																																		
		他 239,950,447																																		
	一財 -																																			
(単位 円)																																				
		<table border="1"> <thead> <tr> <th rowspan="2">借入先</th> <th rowspan="2">発行総額</th> <th rowspan="2">前年度末残高</th> <th colspan="2">本年度</th> <th rowspan="2">本年度末残高</th> </tr> <tr> <th>借入額</th> <th>償還額</th> </tr> </thead> <tbody> <tr> <td>財政融資資金</td> <td>2,476,900,000</td> <td>1,212,304,048</td> <td>0</td> <td>108,068,354</td> <td>1,104,235,694</td> </tr> <tr> <td>地方公共団体金融機構</td> <td>3,109,900,000</td> <td>1,961,503,949</td> <td>113,400,000</td> <td>117,562,093</td> <td>1,957,341,856</td> </tr> <tr> <td>その他(市中銀行)</td> <td>170,300,000</td> <td>27,220,000</td> <td>0</td> <td>14,320,000</td> <td>12,900,000</td> </tr> <tr> <td>計</td> <td>5,757,100,000</td> <td>3,201,027,997</td> <td>113,400,000</td> <td>239,950,447</td> <td>3,074,477,550</td> </tr> </tbody> </table>			借入先	発行総額	前年度末残高	本年度		本年度末残高	借入額	償還額	財政融資資金	2,476,900,000	1,212,304,048	0	108,068,354	1,104,235,694	地方公共団体金融機構	3,109,900,000	1,961,503,949	113,400,000	117,562,093	1,957,341,856	その他(市中銀行)	170,300,000	27,220,000	0	14,320,000	12,900,000	計	5,757,100,000	3,201,027,997	113,400,000	239,950,447	3,074,477,550
借入先	発行総額	前年度末残高	本年度					本年度末残高																												
			借入額	償還額																																
財政融資資金	2,476,900,000	1,212,304,048	0	108,068,354	1,104,235,694																															
地方公共団体金融機構	3,109,900,000	1,961,503,949	113,400,000	117,562,093	1,957,341,856																															
その他(市中銀行)	170,300,000	27,220,000	0	14,320,000	12,900,000																															
計	5,757,100,000	3,201,027,997	113,400,000	239,950,447	3,074,477,550																															