

平成30年度

事業実績並びに
主要施策成果説明書

中野市

目 次

< 区 分 >	(頁)
平成30年度 会計別決算状況	(1)
平成30年度 一般会計別決算状況	(2)
一 般 会 計	
1 款 議 会 費	(4)
2 款 総 務 費	(5)
3 款 民 生 費	(30)
4 款 衛 生 費	(54)
5 款 労 働 費	(66)
6 款 農 林 水 産 業 費	(67)
7 款 商 工 費	(85)
8 款 土 木 費	(91)
9 款 消 防 費	(99)
10 款 教 育 費	(103)
11 款 公 債 費	(125)
13 款 災 害 復 旧 費	(126)
国民健康保険事業特別会計	(127)
後期高齢者医療事業特別会計	(133)
介護保険事業特別会計	(134)
倭財産区事業特別会計	(153)
永田財産区事業特別会計	(154)
中野財産区事業特別会計	(155)
下水道事業会計	(156)
水道事業会計	(163)

平成30年度 会計別決算状況

(単位 円)

会 計 名	歳入決算額 ①	歳出決算額 ②	差引額 ①－②	備 考	
1 一 般 会 計	20,531,557,691	19,992,567,278	538,990,413	翌年度繰越財源 154,079,000 実質収支額 384,911,413	
特別会計	2 国民健康保険事業 特 別 会 計	4,974,034,003	4,921,623,453	52,410,550	
	3 後期高齢者医療事業 特 別 会 計	526,810,212	514,420,612	12,389,600	
	4 介護保険事業 特 別 会 計	4,505,851,387	4,382,416,800	123,434,587	
	5 倭財産区事業 特 別 会 計	897,306	660,762	236,544	
	6 永田財産区事業 特 別 会 計	566,956	413,758	153,198	
	7 中野財産区事業 特 別 会 計	4,300,714	3,761,470	539,244	
	(特別会計合計)	10,012,460,578	9,823,296,855	189,163,723	
	企業会計	8 下水道事業会計			
収益的収支		2,444,739,536	2,035,170,849	409,568,687	
資本的収支		992,245,724	1,687,533,459	△ 695,287,735	内部留保資金等で補填
9 水道事業会計					
収益的収支		1,149,417,610	876,364,613	273,052,997	
資本的収支		159,199,392	454,175,528	△ 294,976,136	内部留保資金等で補填

平成30年度 一般会計別決算状況

(歳入)

(単位 円)

歳入科目	予算現額 ①	決算額 ②	比較 ②-①	執行率 ②/①(%)	備考
1 市 税	6,173,200,000	6,184,511,478	11,311,478	100.2	
2 地方譲与税	215,720,000	222,576,000	6,856,000	103.2	
3 利子割交付金	10,000,000	10,082,000	82,000	100.8	
4 配当割交付金	19,000,000	17,181,000	△ 1,819,000	90.4	
5 株式等譲渡所得割交付金	18,000,000	14,493,000	△ 3,507,000	80.5	
6 地方消費税交付金	789,000,000	855,098,000	66,098,000	108.4	
7 ゴルフ場利用税金 交 付 金	7,000,000	7,033,005	33,005	100.5	
8 自動車取得税金 交 付 金	42,000,000	52,563,000	10,563,000	125.2	
9 地方特例交付金	24,000,000	27,201,000	3,201,000	113.3	
10 地方交付税	5,356,918,000	5,386,185,000	29,267,000	100.5	
11 交通安全対策 特別交付金	5,900,000	5,255,000	△ 645,000	89.1	
12 分担金及び負担金	253,239,000	269,937,127	16,698,127	106.6	
13 使用料及び手数料	237,034,000	229,744,215	△ 7,289,785	96.9	
14 国庫支出金	2,269,218,000	1,903,073,968	△ 366,144,032	83.9	
15 県 支 出 金	1,290,627,000	1,256,916,258	△ 33,710,742	97.4	
16 財 産 収 入	73,786,000	98,510,398	24,724,398	133.5	
17 寄 附 金	230,464,000	173,029,034	△ 57,434,966	75.1	
18 繰 入 金	1,507,700,000	694,074,068	△ 813,625,932	46.0	
19 繰 越 金	499,246,000	499,246,980	980	100.0	
20 諸 収 入	847,651,000	831,380,160	△ 16,270,840	98.1	
21 市 債	2,423,667,000	1,793,467,000	△ 630,200,000	74.0	
歳入合計	22,293,370,000	20,531,557,691	△ 1,761,812,309	92.1	

(歳出)

(単位 円)

歳出科目	予算現額 ①	決算額 ②	比較 ①-②	執行率 ②/①(%)	備考
1 議会費	186,717,000	180,885,411	5,831,589	96.9	
2 総務費	3,636,900,000	3,325,032,096	311,867,904	91.4	
3 民生費	6,270,152,000	5,935,759,112	334,392,888	94.7	翌年度繰越額 49,300,000
4 衛生費	1,879,862,000	1,672,981,789	206,880,211	89.0	翌年度繰越額 127,000,000
5 労働費	27,663,000	26,737,915	925,085	96.7	
6 農林水産業費	1,423,114,000	1,173,487,910	249,626,090	82.5	翌年度繰越額 23,120,000
7 商工費	685,080,000	589,313,947	95,766,053	86.0	
8 土木費	2,359,374,000	2,135,903,593	223,470,407	90.5	
9 消防費	778,518,000	774,075,400	4,442,600	99.4	
10 教育費	2,559,618,000	1,763,908,824	795,709,176	68.9	翌年度繰越額 707,210,000
11 公債費	2,315,760,000	2,299,151,099	16,608,901	99.3	
12 予備費	38,626,000	0	38,626,000	0.0	
13 災害復旧費	131,986,000	115,330,182	16,655,818	87.4	
歳出合計	22,293,370,000	19,992,567,278	2,300,802,722	89.7	翌年度繰越額 906,630,000

一般会計
1款 議会費

項目	事業名	事業費 (単位 円)	主要事業の実績及び成果 (事業内容及び成果)																																																																																																																																																																																																					
(1) 議会費																																																																																																																																																																																																								
1 議会費	議会運営費	12,462,715	◎平成30年度における議会の開催状況及び議決件数 ・議会の開催状況 <table border="1" data-bbox="831 495 1501 712"> <thead> <tr> <th>議会名</th> <th>会期</th> <th>会期日数(日)</th> </tr> </thead> <tbody> <tr> <td>平成30年第2回臨時会</td> <td>5月1日</td> <td>1</td> </tr> <tr> <td>平成30年第3回定例会</td> <td>6月4日～6月20日</td> <td>17</td> </tr> <tr> <td>平成30年第4回定例会</td> <td>9月4日～9月26日</td> <td>23</td> </tr> <tr> <td>平成30年第5回定例会</td> <td>11月30日～12月14日</td> <td>15</td> </tr> <tr> <td>平成31年第1回臨時会</td> <td>1月30日</td> <td>1</td> </tr> <tr> <td>平成31年第2回定例会</td> <td>2月28日～3月18日</td> <td>19</td> </tr> </tbody> </table>	議会名	会期	会期日数(日)	平成30年第2回臨時会	5月1日	1	平成30年第3回定例会	6月4日～6月20日	17	平成30年第4回定例会	9月4日～9月26日	23	平成30年第5回定例会	11月30日～12月14日	15	平成31年第1回臨時会	1月30日	1	平成31年第2回定例会	2月28日～3月18日	19																																																																																																																																																																																
		議会名		会期	会期日数(日)																																																																																																																																																																																																			
		平成30年第2回臨時会		5月1日	1																																																																																																																																																																																																			
		平成30年第3回定例会		6月4日～6月20日	17																																																																																																																																																																																																			
		平成30年第4回定例会		9月4日～9月26日	23																																																																																																																																																																																																			
		平成30年第5回定例会		11月30日～12月14日	15																																																																																																																																																																																																			
		平成31年第1回臨時会		1月30日	1																																																																																																																																																																																																			
		平成31年第2回定例会		2月28日～3月18日	19																																																																																																																																																																																																			
		国		0																																																																																																																																																																																																				
		県		0																																																																																																																																																																																																				
市債	0																																																																																																																																																																																																							
他	0																																																																																																																																																																																																							
一財	12,462,715																																																																																																																																																																																																							
・議決件数 <table border="1" data-bbox="636 801 1501 1234"> <thead> <tr> <th rowspan="2">議案</th> <th rowspan="2">議決件数</th> <th colspan="12">議決の状況</th> </tr> <tr> <th>可決</th> <th>修正可決</th> <th>否決</th> <th>認定</th> <th>同意</th> <th>推薦</th> <th>適任</th> <th>選挙</th> <th>選任</th> <th>許可</th> <th>採択</th> <th>不採択</th> <th>承認</th> <th>継続</th> </tr> </thead> <tbody> <tr> <td>条例</td> <td>36</td> <td>36</td> <td></td> <td></td> <td></td> <td></td> <td></td> <td></td> <td></td> <td></td> <td></td> <td></td> <td></td> <td></td> <td></td> <td></td> </tr> <tr> <td>予算</td> <td>33</td> <td>33</td> <td></td> <td></td> <td></td> <td></td> <td></td> <td></td> <td></td> <td></td> <td></td> <td></td> <td></td> <td></td> <td></td> <td></td> </tr> <tr> <td>決算</td> <td>9</td> <td></td> <td></td> <td></td> <td>9</td> <td></td> <td></td> <td></td> <td></td> <td></td> <td></td> <td></td> <td></td> <td></td> <td></td> <td></td> </tr> <tr> <td>事件案</td> <td>30</td> <td>30</td> <td></td> <td></td> <td></td> <td></td> <td></td> <td></td> <td></td> <td></td> <td></td> <td></td> <td></td> <td></td> <td></td> <td></td> </tr> <tr> <td>人事案</td> <td>19</td> <td>2</td> <td></td> <td></td> <td></td> <td>5</td> <td></td> <td>2</td> <td>5</td> <td>4</td> <td>1</td> <td></td> <td></td> <td></td> <td></td> <td></td> </tr> <tr> <td>意見書案</td> <td>9</td> <td>8</td> <td>1</td> <td></td> <td></td> <td></td> <td></td> <td></td> <td></td> <td></td> <td></td> <td></td> <td></td> <td></td> <td></td> <td></td> </tr> <tr> <td>決議案</td> <td></td> <td></td> <td></td> <td></td> <td></td> <td></td> <td></td> <td></td> <td></td> <td></td> <td></td> <td></td> <td></td> <td></td> <td></td> <td></td> </tr> <tr> <td>請願書</td> <td>1</td> <td></td> <td></td> <td></td> <td></td> <td></td> <td></td> <td></td> <td></td> <td></td> <td></td> <td></td> <td></td> <td>1</td> <td></td> <td></td> </tr> <tr> <td>その他</td> <td>2</td> <td>2</td> <td></td> <td></td> <td></td> <td></td> <td></td> <td></td> <td></td> <td></td> <td></td> <td></td> <td></td> <td></td> <td></td> <td></td> </tr> <tr> <td>合計</td> <td>139</td> <td>111</td> <td>1</td> <td>0</td> <td>9</td> <td>5</td> <td>0</td> <td>2</td> <td>5</td> <td>4</td> <td>1</td> <td>0</td> <td>1</td> <td>0</td> <td>0</td> <td>0</td> </tr> </tbody> </table>			議案	議決件数	議決の状況												可決	修正可決	否決	認定	同意	推薦	適任	選挙	選任	許可	採択	不採択	承認	継続	条例	36	36															予算	33	33															決算	9				9												事件案	30	30															人事案	19	2				5		2	5	4	1						意見書案	9	8	1														決議案																	請願書	1													1			その他	2	2															合計	139	111	1	0	9	5	0	2	5	4	1	0	1	0	0	0
議案	議決件数	議決の状況																																																																																																																																																																																																						
		可決	修正可決	否決	認定	同意	推薦	適任	選挙	選任	許可	採択	不採択	承認	継続																																																																																																																																																																																									
条例	36	36																																																																																																																																																																																																						
予算	33	33																																																																																																																																																																																																						
決算	9				9																																																																																																																																																																																																			
事件案	30	30																																																																																																																																																																																																						
人事案	19	2				5		2	5	4	1																																																																																																																																																																																													
意見書案	9	8	1																																																																																																																																																																																																					
決議案																																																																																																																																																																																																								
請願書	1													1																																																																																																																																																																																										
その他	2	2																																																																																																																																																																																																						
合計	139	111	1	0	9	5	0	2	5	4	1	0	1	0	0	0																																																																																																																																																																																								
◎議員の調査研究その他の活動の充実をより一層図るため政務活動費を交付した。																																																																																																																																																																																																								
・交付議員数 延べ 28人 ・交付額 1,179,265円																																																																																																																																																																																																								

2款 総務費

項目	事業名	事業費 (単位 円)	主要事業の実績及び成果 (事業内容及び成果)																																																																																																																										
(1) 総務管理費																																																																																																																													
1 一般管理費	一般管理事務費	43,874,867 <table border="1"> <tr><td>国</td><td>0</td></tr> <tr><td>県</td><td>0</td></tr> <tr><td>市債</td><td>0</td></tr> <tr><td>他</td><td>0</td></tr> <tr><td>一財</td><td>43,874,867</td></tr> </table>	国	0	県	0	市債	0	他	0	一財	43,874,867	◎ 市政の進展に功績のあった功労者等に表彰状、感謝状等を贈呈した。 <ul style="list-style-type: none"> ・ 功労・善行表彰関係 功労者6人、2団体 善行者1人 市議会議員6人 教育委員1人 監査委員1人 ・ 感謝状関係 2人 																																																																																																																
	国	0																																																																																																																											
県	0																																																																																																																												
市債	0																																																																																																																												
他	0																																																																																																																												
一財	43,874,867																																																																																																																												
職員研修事業費	3,992,322 <table border="1"> <tr><td>国</td><td>0</td></tr> <tr><td>県</td><td>0</td></tr> <tr><td>市債</td><td>0</td></tr> <tr><td>他</td><td>60,324</td></tr> <tr><td>一財</td><td>3,931,998</td></tr> </table>	国	0	県	0	市債	0	他	60,324	一財	3,931,998	◎ 職員の資質向上を図るため、各種研修を実施した。																																																																																																																	
国	0																																																																																																																												
県	0																																																																																																																												
市債	0																																																																																																																												
他	60,324																																																																																																																												
一財	3,931,998																																																																																																																												
<table border="1"> <thead> <tr> <th>研修内容</th> <th>実施日</th> <th>参加人数(人)</th> <th>実施場所</th> </tr> </thead> <tbody> <tr><td>新規採用職員研修(前期課程)</td><td>4月10日～11日</td><td>20</td><td>長野県自治会館</td></tr> <tr><td>新規採用職員研修会</td><td>4月20日</td><td>20</td><td>会議室42・43</td></tr> <tr><td>新規採用職員おもてなし力向上研修</td><td>5月26日～6月9日</td><td>19</td><td>バラまつり会場</td></tr> <tr><td>新規採用職員自主的活動研修</td><td>5月31日～3月29日</td><td>20</td><td>本庁舎他</td></tr> <tr><td>中堅職員研修</td><td>6月6日</td><td>5</td><td>長野県自治会館</td></tr> <tr><td>情報発信研修</td><td>6月10日他3回</td><td>7</td><td>神奈川県横浜市他</td></tr> <tr><td>税務職員初任者研修</td><td>6月19日～20日</td><td>5</td><td>長野県自治会館</td></tr> <tr><td>職員自主研修</td><td>7月2日～3月29日</td><td>6</td><td>信州大学他</td></tr> <tr><td>窓口接客とクレーム対応研修</td><td>7月3日</td><td>40</td><td>会議室41・42・43</td></tr> <tr><td>係長研修</td><td>7月17日～20日</td><td>9</td><td>長野県自治会館</td></tr> <tr><td>接遇能力向上研修</td><td>7月31日</td><td>19</td><td>飯山市役所</td></tr> <tr><td>財政事務研修</td><td>8月7日～8日</td><td>2</td><td>長野県自治会館</td></tr> <tr><td>人権教育研修</td><td>8月16日、2月13日</td><td>286</td><td>会議室41・42・43</td></tr> <tr><td>人事評価研修</td><td>8月29日、9月3日</td><td>262</td><td>会議室41・42・43他</td></tr> <tr><td>中堅職員通信研修</td><td>9月1日～12月28日</td><td>8</td><td>会議室41他</td></tr> <tr><td>新規採用職員研修(後期課程)</td><td>9月5日</td><td>20</td><td>長野県自治会館</td></tr> <tr><td>償却資産事務研修</td><td>9月19日</td><td>1</td><td>長野県自治会館</td></tr> <tr><td>人事・給与管理事務研修</td><td>9月21日</td><td>2</td><td>長野県自治会館</td></tr> <tr><td>一般職員研修</td><td>9月27日～28日</td><td>7</td><td>長野県自治会館</td></tr> <tr><td rowspan="2">中堅職員体験研修</td><td>10月17日～23日</td><td rowspan="2">4</td><td>中野マリア幼稚園</td></tr> <tr><td>11月5日～8日</td><td>中野市豊田農産物加工施設利用組合</td></tr> <tr><td>調達管理研修</td><td>11月2日</td><td>1</td><td>長野県自治会館</td></tr> <tr><td>CS・接遇能力向上研修</td><td>11月6日</td><td>1</td><td>長野県自治会館</td></tr> <tr><td>住民税事務研修</td><td>11月8日</td><td>4</td><td>長野県自治会館</td></tr> <tr><td>北信三市主査研修</td><td>11月22日</td><td>11</td><td>飯山市役所</td></tr> <tr><td>メンタルヘルス研修</td><td>12月25日</td><td>66</td><td>会議室41・42・43</td></tr> <tr><td>部課長研修</td><td>1月8日</td><td>44</td><td>会議室41・42・43</td></tr> <tr><td>北信三市管理者研修</td><td>2月7日</td><td>4</td><td>須坂市役所</td></tr> <tr><td>新規採用職員事前研修</td><td>2月8日</td><td>20</td><td>会議室51</td></tr> <tr><td>認知症サポーター養成講座</td><td>2月21日</td><td>46</td><td>会議室41・42</td></tr> </tbody> </table>				研修内容	実施日	参加人数(人)	実施場所	新規採用職員研修(前期課程)	4月10日～11日	20	長野県自治会館	新規採用職員研修会	4月20日	20	会議室42・43	新規採用職員おもてなし力向上研修	5月26日～6月9日	19	バラまつり会場	新規採用職員自主的活動研修	5月31日～3月29日	20	本庁舎他	中堅職員研修	6月6日	5	長野県自治会館	情報発信研修	6月10日他3回	7	神奈川県横浜市他	税務職員初任者研修	6月19日～20日	5	長野県自治会館	職員自主研修	7月2日～3月29日	6	信州大学他	窓口接客とクレーム対応研修	7月3日	40	会議室41・42・43	係長研修	7月17日～20日	9	長野県自治会館	接遇能力向上研修	7月31日	19	飯山市役所	財政事務研修	8月7日～8日	2	長野県自治会館	人権教育研修	8月16日、2月13日	286	会議室41・42・43	人事評価研修	8月29日、9月3日	262	会議室41・42・43他	中堅職員通信研修	9月1日～12月28日	8	会議室41他	新規採用職員研修(後期課程)	9月5日	20	長野県自治会館	償却資産事務研修	9月19日	1	長野県自治会館	人事・給与管理事務研修	9月21日	2	長野県自治会館	一般職員研修	9月27日～28日	7	長野県自治会館	中堅職員体験研修	10月17日～23日	4	中野マリア幼稚園	11月5日～8日	中野市豊田農産物加工施設利用組合	調達管理研修	11月2日	1	長野県自治会館	CS・接遇能力向上研修	11月6日	1	長野県自治会館	住民税事務研修	11月8日	4	長野県自治会館	北信三市主査研修	11月22日	11	飯山市役所	メンタルヘルス研修	12月25日	66	会議室41・42・43	部課長研修	1月8日	44	会議室41・42・43	北信三市管理者研修	2月7日	4	須坂市役所	新規採用職員事前研修	2月8日	20	会議室51	認知症サポーター養成講座	2月21日	46	会議室41・42
研修内容	実施日	参加人数(人)	実施場所																																																																																																																										
新規採用職員研修(前期課程)	4月10日～11日	20	長野県自治会館																																																																																																																										
新規採用職員研修会	4月20日	20	会議室42・43																																																																																																																										
新規採用職員おもてなし力向上研修	5月26日～6月9日	19	バラまつり会場																																																																																																																										
新規採用職員自主的活動研修	5月31日～3月29日	20	本庁舎他																																																																																																																										
中堅職員研修	6月6日	5	長野県自治会館																																																																																																																										
情報発信研修	6月10日他3回	7	神奈川県横浜市他																																																																																																																										
税務職員初任者研修	6月19日～20日	5	長野県自治会館																																																																																																																										
職員自主研修	7月2日～3月29日	6	信州大学他																																																																																																																										
窓口接客とクレーム対応研修	7月3日	40	会議室41・42・43																																																																																																																										
係長研修	7月17日～20日	9	長野県自治会館																																																																																																																										
接遇能力向上研修	7月31日	19	飯山市役所																																																																																																																										
財政事務研修	8月7日～8日	2	長野県自治会館																																																																																																																										
人権教育研修	8月16日、2月13日	286	会議室41・42・43																																																																																																																										
人事評価研修	8月29日、9月3日	262	会議室41・42・43他																																																																																																																										
中堅職員通信研修	9月1日～12月28日	8	会議室41他																																																																																																																										
新規採用職員研修(後期課程)	9月5日	20	長野県自治会館																																																																																																																										
償却資産事務研修	9月19日	1	長野県自治会館																																																																																																																										
人事・給与管理事務研修	9月21日	2	長野県自治会館																																																																																																																										
一般職員研修	9月27日～28日	7	長野県自治会館																																																																																																																										
中堅職員体験研修	10月17日～23日	4	中野マリア幼稚園																																																																																																																										
	11月5日～8日		中野市豊田農産物加工施設利用組合																																																																																																																										
調達管理研修	11月2日	1	長野県自治会館																																																																																																																										
CS・接遇能力向上研修	11月6日	1	長野県自治会館																																																																																																																										
住民税事務研修	11月8日	4	長野県自治会館																																																																																																																										
北信三市主査研修	11月22日	11	飯山市役所																																																																																																																										
メンタルヘルス研修	12月25日	66	会議室41・42・43																																																																																																																										
部課長研修	1月8日	44	会議室41・42・43																																																																																																																										
北信三市管理者研修	2月7日	4	須坂市役所																																																																																																																										
新規採用職員事前研修	2月8日	20	会議室51																																																																																																																										
認知症サポーター養成講座	2月21日	46	会議室41・42																																																																																																																										

2款 総務費

項目	事業名	事業費 (単位円)	主要事業の実績及び成果 (事業内容及び成果)		
	職員福利厚生 事業費	15,051,636	◎ 職員の厚生及び健康保持増進を図るため、次の事業を行った。		
		国		0	
		県		0	
		市債		0	
		他		1,105,448	
	一財	13,946,188			
	事業内容		実施日	人数(人)	実施場所
	生活習慣病予防健診		7月～2月	22	長野健康センター
	乳房検診		12月10日、11日、 1月9日	136	市民会館
	子宮がん検診		7月～10月	101	すずきレディースクリニック、保倉産婦人科医院他
定期健康診断		10月16日、17日、29日	191	市民会館、豊田文化センター	
人間ドック		5月～3月	242	北信総合病院他	
インフルエンザ予防接種		11月～1月	152	市内医療機関	
協会けんぽ管掌健康保険 生活習慣病予防健診		7月～3月	256	北信総合病院	
作業環境測定		8月20日、24日、29日	—	たかやしろ保育園、平岡保育園、 北部学校給食センター	
職員健康講座		8月15日	78	会議室41・42・43	
長野県市役所職員体育大会		8月18日他	144	岡谷市他	
			◎ 仕事や家庭の「悩み」について、専門相談員との面談等を通じ、解決・解消を図り、心の健康状態を良好に維持し、総じて職員個人及び家族、また職場全体の心の健康度を向上させることを目的として職員メンタルヘルス相談事業を実施した。		
2 文書費	文書管理事業費	10,894,754	◎ 例規集等の整備、法令等の情報取得及び文書事務に必要な機器、紙類等の管理を行った。		
		国		0	
県		0			
市債		0			
他		0			
一財	10,894,754				
	文書配達事業費	33,663,316	◎ 文書を郵送により処理した。 ・年間郵送通数 449,291 通 ・文書郵送料 31,302,969 円 ◎ 全戸配布及び回覧文書を単価契約に基づき配達した。 ・年間配達件数 28,425 件 ・文書配達業務委託料 2,231,929 円 ◎ 小荷物等を単価契約に基づき宅配した。 ・年間個数 168 個 ・送料 128,418 円		
		国		0	
		県		940,816	
		市債		0	
		他		3,500,000	
		一財		29,222,500	

2款 総務費

項目	事業名	事業費 (単位 円)	主要事業の実績及び成果 (事業内容及び成果)
3 秘書広報費	秘書費	3,114,397	◎ 秘書業務 市政を円滑に運営するため、市長・副市長の市内外の行動に伴う秘書業務を遂行するとともに、政策全般について情報の収集をするため各種市長会事業への参画や要望活動などについて必要な調整及び随行を行った。 ・旅費 496,000 円 ・交際費 161 件 734,276 円
		国 0	
		県 0	
		市債 0	
		他 0	
一財 3,114,397			
	広報広聴事業費	17,311,726	◎ 「広報なかの」の発行 市政の動きを市民にお知らせし、理解と協力を得るため毎月1回「広報なかの」を発行した。また、「広報なかの特別号外（連休中のお知らせ）」を発行した。 ・発行部数 4月～3月号 15,800 部/月 号外 15,800 部 ◎ 「週刊庁内報」の発行 会議、行事等の日程を把握し市政の動きを事前にお知らせするため、議員、報道機関等に配布した。 ・毎週1回発行 ◎ 広報写真掲示 目で見える広報として、市内15箇所に広報写真を掲示した。 ・掲示場所 豊田支所、中央公民館、西部公民館、北部公民館、市立図書館、市立博物館、信州中野駅、陣屋・県庁記念館、信州中野郵便局前、ぼんぼこの湯、観光センター、豊田文化センター、永田窓口サービスステーション、もみじ荘、まだらおの湯 ◎ 記者懇談会 記者懇談会を開催し、重要施策や事業を発表するとともに、意見等を聴いた。 ・実施回数 2 回 ◎ 施設見学 市政への理解と協力を得るため、市の施設見学を実施した。あわせて、アンケートを実施して市民の声を聴いた。 ・一般募集 1 回 7 人 ・団体 4 回 59 人 ◎ ケーブルテレビ文字放送 市の事業、行事を市民にお知らせするため、テレビ北信ケーブルビジョンの自主放送チャンネルを利用し情報提供を行った。 ・放送件数 280 件 ◎ 音声告知放送 市の事業、行事を市民にお知らせするため、音声告知放送を通じて情報提供を行った。 ・放送件数 558 件
		国 0	
		県 0	
		市債 0	
		他 557,200	
		一財 16,754,526	

2款 総務費

項目	事業名	事業費 (単位 円)	主要事業の実績及び成果 (事業内容及び成果)										
			<p>◎ 私の提言 市民からの声を適確に把握し、市政運営に反映させるため、手紙により提言等をいただいた。 ・手紙 51通 68件</p> <p>◎ Facebook 月1回発行の広報紙では伝えられない情報をお知らせするため、Facebookを活用し幅広く市内外に対し、情報発信した。 ・配信回数 142回 ・登録者数 747人 (3月末)</p> <p>◎ わくわく市民懇談会の実施 協働による魅力ある地域づくりを推進するため、市内の団体等を対象に懇談会を行った。 ・実施回数 4回</p> <p>◎ ふるさとわくわく散歩の配信 (ホームページ、ケーブルテレビ) 市民に行政を身近に感じてもらいつつ、市内外に対し、「信州なかの」の魅力をPRするため、番組配信をした。 ・番組数 4本</p> <p>◎ 「中野市くらしと防災ガイドブック2019年増補版」の発行 「中野市くらしと防災ガイドブック2017年保存版」及び「2018年増補版」の変更点をまとめた「2019年増補版」を発行した。 ・発行部数 16,100部</p>										
4 危機管理費	危機管理事業費	<p>5,544,186</p> <table border="1" data-bbox="579 1323 804 1480"> <tr> <td>国</td> <td>0</td> </tr> <tr> <td>県</td> <td>0</td> </tr> <tr> <td>市債</td> <td>0</td> </tr> <tr> <td>他</td> <td>20,544</td> </tr> <tr> <td>一財</td> <td>5,523,642</td> </tr> </table>	国	0	県	0	市債	0	他	20,544	一財	5,523,642	<p>◎ 市民の防災に関する意識の高揚と知識の向上に寄与するため、「誰でも参加できる」「防災を学ぶ」ための体験型訓練を実施した。 ・総合防災訓練 (防災フェア) 開催日 9月2日 実施場所 中野市防災広場 参加者 1,860人</p> <p>・土砂災害防災訓練 実施回数 2回 実施地区 上今井、豊津 参加者 80人</p> <p>◎ 中野市地域防災計画に基づき、被災直後の住民の生活を確保するため、備蓄飲料水・食料等を更新した。 ・飲料水 ・アルファ化米、缶入りパン、レトルト食品 ・乳幼児用粉ミルク 577,453円</p> <p>◎ 災害時における保健師活動携行品を拡充した。 301,860円</p> <p>◎ 災害発生に備え、投光器、発電機及び組立式簡易トイレ3基を整備した。 1,215,000円</p>
国	0												
県	0												
市債	0												
他	20,544												
一財	5,523,642												

2款 総務費

項目	事業名	事業費 (単位 円)	主要事業の実績及び成果 (事業内容及び成果)								
			◎ 自主防災組織の育成と活性化のため、資機材購入に対し補助金を交付した。 84,096 円								
	防災施設管理事業費	11,165,251 国 0 県 0 市債 0 他 53,098 一財 11,112,153	◎ 中野市防災広場の適正な維持管理に努めた。 ◎ 防災行政無線設備の適正な管理運用に努めた。 ・ 防災行政無線（同報系）保守点検業務委託料 7,624,800 円 ・ 防災行政無線（移動系）保守点検業務委託料 315,360 円								
	防災施設維持整備事業費	33,927,960 国 0 県 0 市債 28,800,000 他 0 一財 5,127,960	◎ 旧中野高校合宿棟を防災倉庫として活用していくための改修工事を行った。 5,122,200 円 ◎ 河川監視カメラの夜間瀬川（高社大橋）への設置、既存の監視カメラを活用した河川監視カメラシステムを構築した。 1,382,400 円 ◎ 防災行政無線（同報系）と中野市すぐメールの連携システムを構築し、放送内容の配信を自動化した。 23,760,000 円								
5 交通安全対策費	交通安全啓発事業費	4,014,729 国 0 県 0 市債 0 他 0 一財 4,014,729	◎ 安全で快適な交通社会を築くため関係機関・団体等と連携し、市民総ぐるみで交通安全運動を展開した。 ◎ 交通安全推進事業 ・ 年4回の交通安全運動期間中に啓発チラシの全戸配布や交通指導車による市内巡回を実施した。 ・ シートベルト着用調査及びチャイルドシート着用啓発を実施した。 ・ 中高交通安全協会と連携し、啓発を推進した。 ◎ 高齢者の地域交通安全塾 65歳以上の高齢者を対象に交通安全講習を実施した。 ・ 開催回数 26回 ・ 参加者 447人 ◎ 高齢者交通安全実践促進事業 (いきいきなかの交通安全塾) 歩行者が自ら体験することにより従来の行動や意識を改め、安全な行動を身につけるため、参加・体験・実践型の交通安全塾を中野自動車学校で開催した。 ・ 開催回数 3回 ・ 受講者 85名 ◎ 自転車運転技能講習事業 小学生の自転車運転技能講習（初級、上級）を、各小学校において実施した。								
		<table border="1"> <thead> <tr> <th rowspan="2">受講者数 (人)</th> <th colspan="2">講習修了証交付者数</th> </tr> <tr> <th>初 級 (人)</th> <th>上 級 (人)</th> </tr> </thead> <tbody> <tr> <td>756</td> <td>377</td> <td>379</td> </tr> </tbody> </table>		受講者数 (人)	講習修了証交付者数		初 級 (人)	上 級 (人)	756	377	379
受講者数 (人)	講習修了証交付者数										
	初 級 (人)	上 級 (人)									
756	377	379									

2款 総務費

項目	事業名	事業費 (単位 円)	主要事業の実績及び成果 (事業内容及び成果)																										
			<p>◎ 交通安全施設整備事業 警報機、遮断機のない第4種踏切での交通事故防止のため、音声警報機の設置工事等を実施した。 ・音声警報機設置工事 2基 ・音声警報機改修工事 2基 972,000円</p> <p>◎ 中野市内における交通事故の状況</p> <table border="1"> <thead> <tr> <th>区 分</th> <th>平成30年度</th> <th>平成29年度</th> <th>比較</th> </tr> </thead> <tbody> <tr> <td>件数(件)</td> <td>104</td> <td>112</td> <td>△ 8</td> </tr> <tr> <td>死者(人)</td> <td>0</td> <td>2</td> <td>△ 2</td> </tr> <tr> <td>傷者(人)</td> <td>122</td> <td>129</td> <td>△ 7</td> </tr> </tbody> </table>	区 分	平成30年度	平成29年度	比較	件数(件)	104	112	△ 8	死者(人)	0	2	△ 2	傷者(人)	122	129	△ 7										
区 分	平成30年度	平成29年度	比較																										
件数(件)	104	112	△ 8																										
死者(人)	0	2	△ 2																										
傷者(人)	122	129	△ 7																										
	県民交通災害共済事業費	2,695,769	<p>◎ 万一の交通事故に備えて交通災害共済の加入促進に努めるとともに、児童・生徒等の掛金を全額負担した。</p> <p>加入状況</p> <table border="1"> <thead> <tr> <th>区 分</th> <th>加入者数(人)</th> <th>会 費 (円)</th> <th>加入率(%)</th> </tr> </thead> <tbody> <tr> <td>一 般</td> <td>19,295</td> <td>7,718,000</td> <td>54.8</td> </tr> <tr> <td>中学生以下</td> <td>5,995</td> <td>(市負担) 599,500</td> <td>100.0</td> </tr> <tr> <td>身障者等</td> <td>1,841</td> <td>(市負担) 736,400</td> <td>100.0</td> </tr> <tr> <td>計</td> <td>27,131</td> <td>9,053,900</td> <td>63.0</td> </tr> </tbody> </table> <p>平成30年1月1日現在の人口(43,057人)を基準</p> <p>見舞金支払状況</p> <table border="1"> <thead> <tr> <th>件 数 (件)</th> <th>見舞金額 (円)</th> <th>備 考</th> </tr> </thead> <tbody> <tr> <td>68</td> <td>4,792,500</td> <td>(内死亡) 2人</td> </tr> </tbody> </table> <p>・交通災害共済加入募集手数料 385,780 円 ・児童・生徒等加入負担金 599,500 円</p>	区 分	加入者数(人)	会 費 (円)	加入率(%)	一 般	19,295	7,718,000	54.8	中学生以下	5,995	(市負担) 599,500	100.0	身障者等	1,841	(市負担) 736,400	100.0	計	27,131	9,053,900	63.0	件 数 (件)	見舞金額 (円)	備 考	68	4,792,500	(内死亡) 2人
区 分	加入者数(人)	会 費 (円)	加入率(%)																										
一 般	19,295	7,718,000	54.8																										
中学生以下	5,995	(市負担) 599,500	100.0																										
身障者等	1,841	(市負担) 736,400	100.0																										
計	27,131	9,053,900	63.0																										
件 数 (件)	見舞金額 (円)	備 考																											
68	4,792,500	(内死亡) 2人																											
		国 0 県 0 市債 0 他 1,787,400 一財 908,369																											
6 諸 費	防 犯 事 業 費	12,181,034	<p>◎ 防犯灯の整備に要する経費の軽減を図るため、事業費の一部を補助した。 ・防犯灯整備事業 485灯 10,698,014 円</p> <p>◎ 自主防犯の精神を高揚し、犯罪のない明るく住みよい地域を築くため、市防犯協会へ補助した。 1,433,020 円</p>																										
		国 0 県 0 市債 0 他 0 一財 12,181,034																											
	消 費 生 活 対 策 事 業 費	4,084,453	<p>◎ 省資源化及び消費者被害の防止を図るための啓発を実施するとともに、消費生活窓口相談を実施し、消費者の保護を図った。 ・消費者の救済・苦情相談 161件 ・高齢者消費者被害防止塾 26回 447人 ・消費生活講演会の開催 1回 88人 講師 長野県くらし安全・消費生活課 防犯担当者 ・被害防止チラシの全戸回覧</p> <p>◎ 特殊詐欺や悪質商法による高齢者被害の防止を図るため、対策機器の購入、設置に対し経費の一部を助成した。 13件 58,185 円</p>																										
		国 0 県 2,997,000 市債 0 他 0 一財 1,087,453																											

2款 総務費

項目	事業名	事業費 (単位 円)	主要事業の実績及び成果 (事業内容及び成果)
	自治会振興事業費	51,075,085	◎ 多様化する行政事務を円滑に推進するため、市と市民を結ぶ連絡事務等について区長に委託し、市民へのきめ細かな行政サービスに努めた。 ・行政推進事務委託料 23,343,950円 ・市区長会理事会補助金 46,655円 ・市区長会給付事業補助金 139,000円 ◎ 公会堂建設事業補助 会議、集会等に必要な施設を建設する事業等に要する経費に対し、補助金を交付した。 ・実施区 5区（栗和田、大熊、西江部、竹原、柳沢） 27,384,000円
		国 0	
		県 0	
		市債 0	
		他 0	
		一財 51,075,085	
7 財政管理費	財政管理事業費	14,233,412	◎ 適切な予算編成及び執行を図り、財政の健全化及び円滑な管理運営に努めた。
		国 0	
		県 0	
		市債 0	
		他 0	
		一財 14,233,412	
	普通交付税一部事務組合等構成市町村配分金	33,719,000	◎ 地方交付税（普通交付税）算入に係る事業費補正分等を関係市町等に配分した。 ・北信保健衛生施設組合分（ごみ処理施設等） 23,233,000円 ・北信広域連合分（老人福祉施設） 7,398,000円 ・岳南広域消防組合分（消防防災施設） 3,088,000円
		国 0	
		県 0	
		市債 0	
		他 0	
		一財 33,719,000	
8 財産管理費	財産管理事業費	86,932,384	◎ 市庁舎等施設の保守点検及び適正な維持管理に努めるとともに、市有財産の保持に努めた。
		国 0	
		県 0	
		市債 0	
		他 10,471,495	
		一財 76,460,889	

2款 総務費

項目	事業名	事業費 (単位円)	主要事業の実績及び成果 (事業内容及び成果)																																																																																																																																																						
			・全国市有物件損害共済基金分担金(建物)																																																																																																																																																						
			<table border="1"> <thead> <tr> <th colspan="2">区分</th> <th>加入面積(㎡)</th> <th>共済責任額(万円)</th> <th>共済基金分担金(円)</th> </tr> </thead> <tbody> <tr> <td rowspan="19">行政財産</td> <td>庁舎</td> <td>本庁舎等(10件)</td> <td>11,291</td> <td>498,972</td> <td>426,920</td> </tr> <tr> <td>消防</td> <td>コミュニティ消防センター(13件)</td> <td>1,216</td> <td>18,927</td> <td>58,156</td> </tr> <tr> <td></td> <td>市民会館(1件)</td> <td>3,564</td> <td>29,397</td> <td>15,032</td> </tr> <tr> <td rowspan="3">学校</td> <td></td> <td>小学校(11件)</td> <td>53,486</td> <td>1,169,954</td> <td>560,746</td> </tr> <tr> <td></td> <td>中学校(4件)</td> <td>35,574</td> <td>982,020</td> <td>563,175</td> </tr> <tr> <td></td> <td>学校給食センター(3件)</td> <td>3,882</td> <td>139,416</td> <td>154,750</td> </tr> <tr> <td rowspan="6">社会教育施設</td> <td></td> <td>体育館等(12件)</td> <td>10,244</td> <td>200,566</td> <td>239,308</td> </tr> <tr> <td></td> <td>図書館(1件)</td> <td>2,699</td> <td>95,039</td> <td>29,458</td> </tr> <tr> <td></td> <td>公民館(4件)</td> <td>8,841</td> <td>216,023</td> <td>109,229</td> </tr> <tr> <td></td> <td>博物館(2件)</td> <td>2,565</td> <td>97,252</td> <td>120,854</td> </tr> <tr> <td></td> <td>中山晋平記念館(1件)</td> <td>603</td> <td>24,729</td> <td>13,824</td> </tr> <tr> <td></td> <td>高野辰之記念館(1件)</td> <td>789</td> <td>34,202</td> <td>15,073</td> </tr> <tr> <td></td> <td></td> <td>旧山田邸(1件)</td> <td>993</td> <td>9,873</td> <td>30,504</td> </tr> <tr> <td></td> <td></td> <td>公営住宅(2件)</td> <td>1,237</td> <td>17,630</td> <td>37,155</td> </tr> <tr> <td></td> <td></td> <td>農林施設(5件)</td> <td>2,018</td> <td>24,263</td> <td>47,939</td> </tr> <tr> <td></td> <td></td> <td>公園(34件)</td> <td>7,246</td> <td>208,724</td> <td>354,437</td> </tr> <tr> <td rowspan="2">社会福祉施設</td> <td></td> <td>保育園等(14件)</td> <td>14,182</td> <td>336,012</td> <td>466,662</td> </tr> <tr> <td></td> <td>その他(20件)</td> <td>8,834</td> <td>194,043</td> <td>255,437</td> </tr> <tr> <td></td> <td></td> <td>保健施設(3件)</td> <td>1,353</td> <td>24,562</td> <td>21,768</td> </tr> <tr> <td></td> <td></td> <td>環境衛生施設(1件)</td> <td>47</td> <td>1,499</td> <td>4,631</td> </tr> <tr> <td></td> <td></td> <td>社会就労センター(2件)</td> <td>1,437</td> <td>34,780</td> <td>22,187</td> </tr> <tr> <td></td> <td></td> <td>情報センター(1件)</td> <td>553</td> <td>32,877</td> <td>49,661</td> </tr> <tr> <td></td> <td></td> <td>その他(31件)</td> <td>8,046</td> <td>215,015</td> <td>223,270</td> </tr> <tr> <td rowspan="2">普通財産</td> <td></td> <td>公務員住宅(6件)</td> <td>1,449</td> <td>48,662</td> <td>68,547</td> </tr> <tr> <td></td> <td>その他(2件)</td> <td>457</td> <td>10,617</td> <td>12,811</td> </tr> <tr> <td></td> <td></td> <td>合計</td> <td>182,606</td> <td>4,665,054</td> <td>3,901,534</td> </tr> </tbody> </table>	区分		加入面積(㎡)	共済責任額(万円)	共済基金分担金(円)	行政財産	庁舎	本庁舎等(10件)	11,291	498,972	426,920	消防	コミュニティ消防センター(13件)	1,216	18,927	58,156		市民会館(1件)	3,564	29,397	15,032	学校		小学校(11件)	53,486	1,169,954	560,746		中学校(4件)	35,574	982,020	563,175		学校給食センター(3件)	3,882	139,416	154,750	社会教育施設		体育館等(12件)	10,244	200,566	239,308		図書館(1件)	2,699	95,039	29,458		公民館(4件)	8,841	216,023	109,229		博物館(2件)	2,565	97,252	120,854		中山晋平記念館(1件)	603	24,729	13,824		高野辰之記念館(1件)	789	34,202	15,073			旧山田邸(1件)	993	9,873	30,504			公営住宅(2件)	1,237	17,630	37,155			農林施設(5件)	2,018	24,263	47,939			公園(34件)	7,246	208,724	354,437	社会福祉施設		保育園等(14件)	14,182	336,012	466,662		その他(20件)	8,834	194,043	255,437			保健施設(3件)	1,353	24,562	21,768			環境衛生施設(1件)	47	1,499	4,631			社会就労センター(2件)	1,437	34,780	22,187			情報センター(1件)	553	32,877	49,661			その他(31件)	8,046	215,015	223,270	普通財産		公務員住宅(6件)	1,449	48,662	68,547		その他(2件)	457	10,617	12,811			合計	182,606	4,665,054	3,901,534
区分		加入面積(㎡)	共済責任額(万円)	共済基金分担金(円)																																																																																																																																																					
行政財産	庁舎	本庁舎等(10件)	11,291	498,972	426,920																																																																																																																																																				
	消防	コミュニティ消防センター(13件)	1,216	18,927	58,156																																																																																																																																																				
		市民会館(1件)	3,564	29,397	15,032																																																																																																																																																				
	学校		小学校(11件)	53,486	1,169,954	560,746																																																																																																																																																			
			中学校(4件)	35,574	982,020	563,175																																																																																																																																																			
			学校給食センター(3件)	3,882	139,416	154,750																																																																																																																																																			
	社会教育施設		体育館等(12件)	10,244	200,566	239,308																																																																																																																																																			
			図書館(1件)	2,699	95,039	29,458																																																																																																																																																			
			公民館(4件)	8,841	216,023	109,229																																																																																																																																																			
			博物館(2件)	2,565	97,252	120,854																																																																																																																																																			
			中山晋平記念館(1件)	603	24,729	13,824																																																																																																																																																			
			高野辰之記念館(1件)	789	34,202	15,073																																																																																																																																																			
			旧山田邸(1件)	993	9,873	30,504																																																																																																																																																			
			公営住宅(2件)	1,237	17,630	37,155																																																																																																																																																			
			農林施設(5件)	2,018	24,263	47,939																																																																																																																																																			
			公園(34件)	7,246	208,724	354,437																																																																																																																																																			
	社会福祉施設		保育園等(14件)	14,182	336,012	466,662																																																																																																																																																			
			その他(20件)	8,834	194,043	255,437																																																																																																																																																			
			保健施設(3件)	1,353	24,562	21,768																																																																																																																																																			
		環境衛生施設(1件)	47	1,499	4,631																																																																																																																																																				
		社会就労センター(2件)	1,437	34,780	22,187																																																																																																																																																				
		情報センター(1件)	553	32,877	49,661																																																																																																																																																				
		その他(31件)	8,046	215,015	223,270																																																																																																																																																				
普通財産		公務員住宅(6件)	1,449	48,662	68,547																																																																																																																																																				
		その他(2件)	457	10,617	12,811																																																																																																																																																				
		合計	182,606	4,665,054	3,901,534																																																																																																																																																				
			<p>◎ 全国市長会市民総合賠償補償保険料 市の主催する社会体育、社会教育、社会福祉活動等に参加中の市民が身体に障害等を被った場合の補償対策として、全国市長会市民総合賠償補償保険に加入した。</p> <p>・全国市長会市民総合賠償補償保険料 《契約内容》 (1)賠償保険 ・身体賠償:1名につき2億円、1事故につき20億円 ・財物賠償:1事故につき2,000万円 (2)補償保険 ・死亡保険:1口100万円を5口(500万円) ・後遺障害保険:死亡保険金の3%から100% ・入院補償:2万円から30万円 ・通院補償:5,000円から12万円</p> <p>◎ 土地借上料</p> <table border="1"> <thead> <tr> <th></th> <th>使用料(円)</th> </tr> </thead> <tbody> <tr> <td>北信森林管理署官舎他</td> <td>2,829,423</td> </tr> <tr> <td>排水管及び溜桝敷地</td> <td>92,744</td> </tr> <tr> <td>駐車場</td> <td>1,711,041</td> </tr> <tr> <td>合計</td> <td>4,633,208</td> </tr> </tbody> </table> <p>◎ 本庁舎等施設営繕工事 ・豊田支所冷暖房設備部品交換工事 613,440円 ・豊田支所非常用照明バッテリー交換工事 988,200円</p>		使用料(円)	北信森林管理署官舎他	2,829,423	排水管及び溜桝敷地	92,744	駐車場	1,711,041	合計	4,633,208																																																																																																																																												
	使用料(円)																																																																																																																																																								
北信森林管理署官舎他	2,829,423																																																																																																																																																								
排水管及び溜桝敷地	92,744																																																																																																																																																								
駐車場	1,711,041																																																																																																																																																								
合計	4,633,208																																																																																																																																																								

2款 総務費

項目	事業名	事業費 (単位 円)	主要事業の実績及び成果 (事業内容及び成果)																																														
			◎ 登記・入札事務 ・ 登記の状況 件数 256 件 筆数 303 筆 ・ 入札の状況 (工事のみ) 入札件数 (一般、指名、随契) 110 件 平均落札率 97.28 % 契約額 1,424,567 千円																																														
	車両管理事業費	33,908,867	◎ 公用車両等の適正な管理・運営及び市有財産の保持に努めた。 ・ 公用車保有台数 (一般会計分) (平成31年3月31日現在) バス 9 台 特殊車 118 台 乗用・貨物車 99 台 バイク 2 台 ・ 全国市有物件損害共済基金分担金 (車両)																																														
		<table border="1"> <tr> <td>国</td> <td>0</td> </tr> <tr> <td>県</td> <td>0</td> </tr> <tr> <td>市債</td> <td>0</td> </tr> <tr> <td>他</td> <td>1,132,052</td> </tr> <tr> <td>一財</td> <td>32,776,815</td> </tr> </table>	国	0	県	0	市債	0	他	1,132,052	一財	32,776,815																																					
国	0																																																
県	0																																																
市債	0																																																
他	1,132,052																																																
一財	32,776,815																																																
			<table border="1"> <thead> <tr> <th rowspan="2">区 分</th> <th rowspan="2">車 両</th> <th colspan="2">損害賠償額</th> <th rowspan="2">計</th> </tr> <tr> <th>対物</th> <th>対人</th> </tr> </thead> <tbody> <tr> <td rowspan="2">自動車</td> <td>責任額(万円)</td> <td>20,697</td> <td>無制限</td> <td>無制限</td> <td>—</td> </tr> <tr> <td>分担金(円)</td> <td>1,480,734</td> <td>947,271</td> <td>598,528</td> <td>3,026,533</td> </tr> <tr> <td rowspan="2">バイク</td> <td>責任額(万円)</td> <td>6</td> <td>400</td> <td>無制限</td> <td>—</td> </tr> <tr> <td>分担金(円)</td> <td>580</td> <td>904</td> <td>1,240</td> <td>2,724</td> </tr> <tr> <td rowspan="2">除雪機</td> <td>責任額(万円)</td> <td>1,226</td> <td>無制限</td> <td>無制限</td> <td>—</td> </tr> <tr> <td>分担金(円)</td> <td>182,262</td> <td>154,820</td> <td>149,350</td> <td>486,432</td> </tr> <tr> <td colspan="2">分担金合計 (円)</td> <td>1,663,576</td> <td>1,102,995</td> <td>749,118</td> <td>3,515,689</td> </tr> </tbody> </table>	区 分	車 両	損害賠償額		計	対物	対人	自動車	責任額(万円)	20,697	無制限	無制限	—	分担金(円)	1,480,734	947,271	598,528	3,026,533	バイク	責任額(万円)	6	400	無制限	—	分担金(円)	580	904	1,240	2,724	除雪機	責任額(万円)	1,226	無制限	無制限	—	分担金(円)	182,262	154,820	149,350	486,432	分担金合計 (円)		1,663,576	1,102,995	749,118	3,515,689
区 分	車 両	損害賠償額				計																																											
		対物	対人																																														
自動車	責任額(万円)	20,697	無制限	無制限	—																																												
	分担金(円)	1,480,734	947,271	598,528	3,026,533																																												
バイク	責任額(万円)	6	400	無制限	—																																												
	分担金(円)	580	904	1,240	2,724																																												
除雪機	責任額(万円)	1,226	無制限	無制限	—																																												
	分担金(円)	182,262	154,820	149,350	486,432																																												
分担金合計 (円)		1,663,576	1,102,995	749,118	3,515,689																																												
	新庁舎整備事業費	573,597,904	◎ 旧庁舎を解体し、跡地に駐車場を整備した。 ・ 新庁舎建設整備実施設計業務及び建設工事 565,391,200円 ・ 新庁舎建設整備工事監理等業務委託料 7,840,800円																																														
		<table border="1"> <tr> <td>国</td> <td>0</td> </tr> <tr> <td>県</td> <td>0</td> </tr> <tr> <td>市債</td> <td>487,000,000</td> </tr> <tr> <td>他</td> <td>0</td> </tr> <tr> <td>一財</td> <td>86,597,904</td> </tr> </table>	国	0	県	0	市債	487,000,000	他	0	一財	86,597,904																																					
国	0																																																
県	0																																																
市債	487,000,000																																																
他	0																																																
一財	86,597,904																																																
9 会計管理費	会計管理事務費	5,869,345	◎ 歳計現金、基金等財産の安全で有利な運用・保管に努め、正確かつ円滑な出納事務を行った。																																														
		<table border="1"> <tr> <td>国</td> <td>0</td> </tr> <tr> <td>県</td> <td>0</td> </tr> <tr> <td>市債</td> <td>0</td> </tr> <tr> <td>他</td> <td>0</td> </tr> <tr> <td>一財</td> <td>5,869,345</td> </tr> </table>	国	0	県	0	市債	0	他	0	一財	5,869,345																																					
国	0																																																
県	0																																																
市債	0																																																
他	0																																																
一財	5,869,345																																																
10 政策費	政策推進事業費	164,589,404	◎ 市行政の基本的施策の企画、諸計画の総合調整を行った。																																														
		<table border="1"> <tr> <td>国</td> <td>0</td> </tr> <tr> <td>県</td> <td>0</td> </tr> <tr> <td>市債</td> <td>0</td> </tr> <tr> <td>他</td> <td>102,452,509</td> </tr> <tr> <td>一財</td> <td>62,136,895</td> </tr> </table>	国	0	県	0	市債	0	他	102,452,509	一財	62,136,895	◎ 市政に関する調査研究を行うため、政策研究所を設置し、9人の研究員により、3つのテーマについて研究を行った。 (研究テーマ) ・ 中野市の子育て環境に関する調査研究 ・ 若者のUターン促進に関する研究 ・ 地域コミュニティの現状と課題																																				
国	0																																																
県	0																																																
市債	0																																																
他	102,452,509																																																
一財	62,136,895																																																

2款 総務費

項目	事業名	事業費 (単位 円)	主要事業の実績及び成果 (事業内容及び成果)																						
			<p>◎ より効率的な行政の推進を図るため、第3次中野市行政改革集中改革プランの改訂・目標設定等及び中野市公共施設最適化計画に基づく施設の最適化を図った。</p> <ul style="list-style-type: none"> ・中野市行政改革推進本部会議の開催 4回 ・中野市行政改革推進委員会の開催 3回 <p>◎ 公の施設の管理運営に民間の能力を活用しつつ、住民サービス向上や管理の効率化等を図ることを目的に、指定管理者制度の運用を図った。</p> <ul style="list-style-type: none"> ・中野市指定管理者選定委員会の開催 4回 ・指定管理者制度導入済みの施設 40施設 <p>◎ 各種施策や行政事務についての市民ニーズの把握と行政課題の抽出を目的とした市民満足度調査を実施した。</p> <ul style="list-style-type: none"> ・行政サービス全般に対する市民満足度 69.1% ・市民満足度調査業務委託料 296,784円 <p>◎ ふるさと振興基金積立金 基金の運用を図るとともに、ふるさと寄附金及び運用により生じた益金等を積立てた。(単位:円)</p> <table border="1" data-bbox="836 927 1369 1016"> <tr> <td>平成29年度末 現在高</td> <td>本年度積立額</td> <td>本年度取崩額</td> <td>平成30年度末 現在高</td> </tr> <tr> <td>236,375,000</td> <td>161,186,000</td> <td>102,406,000</td> <td>295,155,000</td> </tr> </table>	平成29年度末 現在高	本年度積立額	本年度取崩額	平成30年度末 現在高	236,375,000	161,186,000	102,406,000	295,155,000														
平成29年度末 現在高	本年度積立額	本年度取崩額	平成30年度末 現在高																						
236,375,000	161,186,000	102,406,000	295,155,000																						
	<p>公共交通 対策事業費</p> <table border="1" data-bbox="580 1137 804 1294"> <tr> <td>国</td> <td>3,342,000</td> </tr> <tr> <td>県</td> <td>0</td> </tr> <tr> <td>市債</td> <td>0</td> </tr> <tr> <td>他</td> <td>249,180</td> </tr> <tr> <td>一財</td> <td>66,303,159</td> </tr> </table>	国	3,342,000	県	0	市債	0	他	249,180	一財	66,303,159	<p>69,894,339</p>	<p>◎ 生活路線の運行維持を図るため、路線バス運行費を補助し、利用促進に努めた。</p> <ul style="list-style-type: none"> ・菅線(廃止路線代替バス) 6,866,000円 ・合庁線(廃止路線代替バス) 8,557,000円 ・上林線 2,143,000円 ・永田線 8,242,000円 ・中野木島線 9,940,000円 <p>◎ JR駅業務委託料(替佐駅) 3,104,325円</p> <p>◎ 公共交通を維持確保するため、お出かけタクシー、ふれあいバス等を運行し、利用促進を図った。</p> <ul style="list-style-type: none"> ・中野市地域公共交通対策協議会負担金 12,872,104円 <p>◎ 長野電鉄長野線の安全で持続的な運行を確保し、利用促進を図った。</p> <ul style="list-style-type: none"> ・鉄道軌道安全輸送設備等整備事業補助金 18,055,000円 												
国	3,342,000																								
県	0																								
市債	0																								
他	249,180																								
一財	66,303,159																								
	<p>地域活性化 推進事業費</p> <table border="1" data-bbox="580 1778 804 1935"> <tr> <td>国</td> <td>0</td> </tr> <tr> <td>県</td> <td>0</td> </tr> <tr> <td>市債</td> <td>0</td> </tr> <tr> <td>他</td> <td>8,600,000</td> </tr> <tr> <td>一財</td> <td>164,000</td> </tr> </table>	国	0	県	0	市債	0	他	8,600,000	一財	164,000	<p>8,764,000</p>	<p>◎ 地域のコミュニティ事業に対し経費の一部を助成した。 <コミュニティ助成事業助成金></p> <table border="1" data-bbox="836 1778 1458 1912"> <thead> <tr> <th>地区名</th> <th>整備品目名</th> <th>助成金額(円)</th> </tr> </thead> <tbody> <tr> <td>三俣区</td> <td>お祭り道具</td> <td>1,900,000</td> </tr> <tr> <td>田麦区</td> <td>公民館備品</td> <td>2,500,000</td> </tr> <tr> <td>奥手山区</td> <td>公民館備品</td> <td>2,500,000</td> </tr> </tbody> </table> <p>◎ 協働による地域づくりに取り組む団体を支援するため、地域力を向上させる活動に対し経費の一部を助成した。 <中野のチカラ応援交付金> 11団体 1,864,000円</p>	地区名	整備品目名	助成金額(円)	三俣区	お祭り道具	1,900,000	田麦区	公民館備品	2,500,000	奥手山区	公民館備品	2,500,000
国	0																								
県	0																								
市債	0																								
他	8,600,000																								
一財	164,000																								
地区名	整備品目名	助成金額(円)																							
三俣区	お祭り道具	1,900,000																							
田麦区	公民館備品	2,500,000																							
奥手山区	公民館備品	2,500,000																							

2款 総務費

項目	事業名	事業費 (単位 円)	主要事業の実績及び成果 (事業内容及び成果)
	北信広域 連合負担金	21,539,000	◎ 北信広域連合との連絡調整を図るとともに、広域行政推進のため、運営経費の一部を負担した。
		国 0	
	地方創生推進 事業費	199,530	◎ 中野市まち・ひと・しごと創生総合戦略を計画的に推進した。 ・中野市総合戦略会議の開催 1回
		国 0	
11 地域活性化 推進費	豊田地域活性化 推進事業費	7,005,227	◎ 豊田地域の活性化・観光振興・PR・情報発信を行うため、地域おこし協力隊員を受け入れ、支援等を行った。 3,548,241円 ◎ 高齢化、過疎化などによる地域が抱える課題を解決し、持続可能な社会を構築するため「小さな拠点」の形成支援業務を行った。 3,456,986円 ・キックオフイベントの開催 実施日 2月24日(日) 会場 豊田文化センター 内容 「とよたふるさとカフェ」の開設、講演会、豊田地域運営協議会の発足
		国 0	
12 情報政策費	情報政策 推進事業費	110,610,746	◎ グループウェアシステム、施設予約システム、機器等の運用管理を行うとともに、市民に対する情報提供の推進を図った。 ・施設予約システム利用実績 12,012件 ・オープンデータとして住民基本台帳人口、公衆無線LANアクセスポイント一覧を掲載した。 ・内部情報システム機器等の運用管理を行った。 ・平成27年3月に導入した複合機18台(本庁舎、支所の運用管理を行った。 ・平成28年6月に導入した複合機3台(中央・北部・西部公民館)の運用管理を行った。 ・平成30年3月に出先機関10施設(記念館、給食センター、人権センター、就労センター、図書館、博物館、豊田公民館)へ複合機を導入し、運用管理を行った。 ◎ LGWAN、ながの電子申請サービスの運用を図った。 ・ながの電子申請サービス利用実績 1,008件 ◎ 公共施設17箇所(支所、10小中学校、記念館、博物館、もみじ荘、道の駅、観光センター)に公衆無線LANを整備した。
		国 9,588,000	

2款 総務費

項目	事業名	事業費 (単位 円)	主要事業の実績及び成果 (事業内容及び成果)							
	基幹系電算 管理事業費	73,510,772	◎ 基幹系電算システムの維持・管理を行うことで、安定した市民サービスの提供を図った。 ◎ 統合型地理情報システムの機器更改を行った。 5,827,572 円 ◎ 社会保障・税番号制度（マイナンバー）対応システム整備を行った。 4,698,000 円 ◎ 市民サービス向上の一環として、平成28年度に構築した共同利用型コンビニ交付システムの運用管理を行った。 3,836,160 円							
		国 4,698,000								
		県 0								
		市債 0								
		他 0								
一財 68,812,772										
	地域情報基盤 管理事業費	33,632,759	◎ 情報基盤、Jアラート等の維持管理を行うとともに、市民へ音声告知放送サービスの提供を行った。 ◎ 防災行政無線の放送内容、防災・災害に関する情報、市からのお知らせをメールで受け取れる「中野市すぐメール」の運用を行った。 ・登録件数 2,699件（平成31年3月31日現在）							
		国 0								
		県 0								
		市債 0								
		他 24,460,568								
一財 9,172,191										
13 情報通信 施設費	情報通信施設 事務費	7,288,622	◎ C A T V事業の適切な運営を図るため、管理業務を行った。 ・放送番組審議会の開催 1回 13,400 円 ・S T B設置業務委託料 14台 55,080 円 ◎ 情報通信施設整備基金 運用により生じた益金を情報通信施設の整備及び健全な施設運営を図るため積み立てた。 (単位：円)							
		国 0								
		県 0								
		市債 0								
		他 7,288,622								
一財 0										
		<table border="1"> <thead> <tr> <th>平成29年度末 現在高</th> <th>本年度積立額</th> <th>本年度取崩額</th> <th>平成30年度末 現在高</th> </tr> </thead> <tbody> <tr> <td>6,174,275</td> <td>2,031</td> <td>0</td> <td>6,176,306</td> </tr> </tbody> </table>	平成29年度末 現在高	本年度積立額	本年度取崩額	平成30年度末 現在高	6,174,275	2,031	0	6,176,306
平成29年度末 現在高	本年度積立額	本年度取崩額	平成30年度末 現在高							
6,174,275	2,031	0	6,176,306							
	情報通信施設 管理事業費	10,159,862	◎ 豊田情報センターの運営に必要な施設の維持管理を行った。 ・情報ネットワークシステム保守管理業務委託料 4,795,200 円 ◎ 住宅新築等により支障となった有線柱及びケーブルの移設等を行った。 ・有線柱及びケーブル移設等工事費 2,531,841 円							
		国 0								
		県 0								
		市債 0								
		他 10,159,862								
一財 0										
	番組制作事業費	11,360,823	◎ 加入世帯数（平成31年3月31日現在） ・有線テレビ 1,167世帯 ・有料放送（グリーンチャンネル） 4世帯 ・デジタル多チャンネル（S T B設置） 432世帯 ※ 有料放送及びデジタル多チャンネル数は、有線テレビ加入世帯数の内数。							
		国 0								
		県 0								
		市債 0								
		他 11,360,823								
一財 0										

2款 総務費

項目	事業名	事業費 (単位 円)	主要事業の実績及び成果 (事業内容及び成果)																																							
			<p>◎ 行政情報や地域行事等を伝える自主放送番組の制作を行い、市民に提供した。</p> <ul style="list-style-type: none"> 番組制作等業務委託料 8,500,471 円 <p>◎ テレビ放送の同時再放送</p> <ul style="list-style-type: none"> デジタル放送 <ul style="list-style-type: none"> 地上デジタル放送 (11チャンネル)、BSデジタル放送 (10チャンネル)、CSデジタル放送 (21チャンネル) について同時再放送を行った。 デジタルヘッドエンド使用料 1,645,441円 デジアナ変換放送 <ul style="list-style-type: none"> BSデジタル放送 (7チャンネル)、CSデジタル放送 (11チャンネル) についてアナログ放送に変換し、同時再放送を行った。(平成30年6月末終了) デジアナ放送ヘッドエンド使用料 932,070円 																																							
14 文化振興費	文化芸術振興事業	<p>11,174,189</p> <table border="1" data-bbox="579 891 799 1048"> <tr><td>国</td><td>0</td></tr> <tr><td>県</td><td>0</td></tr> <tr><td>市債</td><td>0</td></tr> <tr><td>他</td><td>1,016,346</td></tr> <tr><td>一財</td><td>10,157,843</td></tr> </table>	国	0	県	0	市債	0	他	1,016,346	一財	10,157,843	<p>◎ 市民が多様な文化芸術に接し、心豊かな人間性を育み、潤いのある地域社会を創造するため、市民の文化芸術活動の振興を図るとともに、郷土出身の芸術家等の業績の継承に努めた。</p> <ul style="list-style-type: none"> 第55回中山晋平記念音楽賞作曲募集及び入選曲発表会の開催 1,419,115 円 <ul style="list-style-type: none"> 募集期間 6月1日～9月14日 発表会 平成31年1月26日(土) 会場 市民会館ホール 来場者 600人 <応募状況等> <table border="1" data-bbox="874 1198 1412 1384"> <thead> <tr> <th rowspan="2"></th> <th colspan="2">平成30年度</th> <th colspan="2">参考</th> </tr> <tr> <th></th> <th>内市内</th> <th>平成29年度</th> <th>平成28年度</th> </tr> </thead> <tbody> <tr> <td>応募曲数</td> <td>239</td> <td>(205)</td> <td>275</td> <td>261</td> </tr> <tr> <td>優秀賞入選曲数</td> <td>6</td> <td>(2)</td> <td>6</td> <td>8</td> </tr> <tr> <td>佳作入選曲数</td> <td>10</td> <td>(2)</td> <td>12</td> <td>9</td> </tr> <tr> <td>特別賞入選曲数</td> <td>5</td> <td>(5)</td> <td>4</td> <td>6</td> </tr> </tbody> </table> 2018中野市民音楽祭の開催 45,360 円 <ul style="list-style-type: none"> 実施日 8月25日(土) 会場 市民会館ホール 参加団体 23団体 来場者 800人 信州なかの音楽祭2018の開催 6,000,000 円 <ul style="list-style-type: none"> 実施日 10月14日(日)から11月4日(日) 計5日間 会場 市役所多目的サロンホール、市民会館、中央公民館、豊田文化ホール、中野陣屋・県庁記念館 来場者 2,600人 音楽講習会の開催 100,000 円 <ul style="list-style-type: none"> 合唱講習会 <ul style="list-style-type: none"> 実施日 8月11日(土) 会場 市役所多目的サロンホール 参加者数 82人 創作講習会 <ul style="list-style-type: none"> 実施日 平成31年2月17日(日) 会場 中央公民館 参加者数 11人 		平成30年度		参考			内市内	平成29年度	平成28年度	応募曲数	239	(205)	275	261	優秀賞入選曲数	6	(2)	6	8	佳作入選曲数	10	(2)	12	9	特別賞入選曲数	5	(5)	4	6
国	0																																									
県	0																																									
市債	0																																									
他	1,016,346																																									
一財	10,157,843																																									
	平成30年度		参考																																							
		内市内	平成29年度	平成28年度																																						
応募曲数	239	(205)	275	261																																						
優秀賞入選曲数	6	(2)	6	8																																						
佳作入選曲数	10	(2)	12	9																																						
特別賞入選曲数	5	(5)	4	6																																						

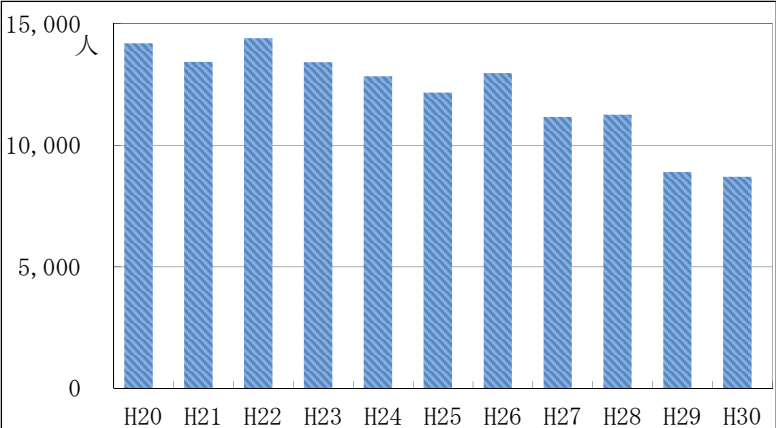
2款 総務費

項目	事業名	事業費 (単位 円)	主要事業の実績及び成果 (事業内容及び成果)												
			<ul style="list-style-type: none"> ・音楽親善大使イベント出演業務 1,360,800 円 SBCラジオ番組「麻衣のミュージックランデブー」出演 信州なかの音楽祭2018出演 麻衣先生の特別授業の開催 ・団体育成補助金（市音楽団体連盟補助金）28,000 円 ・ときめき手づくりコンサート補助金 7 団体 350,000 円 ・文化芸術事業補助金 4 団体 132,500 円 ・美術品の購入 2 点 1,120,000 円 第37回 礪珉展市長賞「片隅の春Ⅱ」 黒岩 美保子 作（油彩 F50号） 若手芸術家作品「たかやしろ」 中川 岳二 作（木工） ・美術品の企画・展示 290,016 円 												
・企画展示開催状況															
展示名	会場	開催期間	開館日数 (日)	入館者数 (人)	1日当たり 入館者数(人)										
市収蔵美術作品展 「関 長年作品展」	一本木公園展示館	7月14日(土)～8月26日(日)	44	207	4.70										
第37回 礪珉展	一本木公園展示館	10月18日(木)～11月4日(日)	18	611	33.94										
	市役所多目的ホール	11月7日(水)～11月20日(火)	14	-	-										
収蔵銅石版画作品展	銅石版画ミュージアム	2018年12月22日(土)～2019年5月19日(日)	143	2,204	15.41										
「ふるさとの記憶」	市立博物館展示室	2017年12月2日(土)～2018年6月20日(水)	195	1,417	7.27										
西沢今朝夷水彩画展	市立博物館展示室	2018年7月7日(土)～2018年11月25日(日)	142	1,195	8.42										
三沢忠絵画特別展示	中野市役所	2018年5月24日(木)～	-	-	-										
合計			556	5,634	10.13										
			<ul style="list-style-type: none"> ・文化芸術振興基金 文化芸術の振興を目的とする事業の財源に充てるため、基金を積立てた。(単位：円) <table border="1"> <thead> <tr> <th>平成29年度末</th> <th>本年度積立額</th> <th>本年度取崩額</th> <th>平成30年度末 現在高</th> </tr> </thead> <tbody> <tr> <td>20,245,000</td> <td>17,000</td> <td>1,000,000</td> <td>19,262,000</td> </tr> </tbody> </table>			平成29年度末	本年度積立額	本年度取崩額	平成30年度末 現在高	20,245,000	17,000	1,000,000	19,262,000		
平成29年度末	本年度積立額	本年度取崩額	平成30年度末 現在高												
20,245,000	17,000	1,000,000	19,262,000												
15 中山晋平 記念館費	中山晋平記念館 管理事業費	7,131,734	◎ 中山晋平記念館の施設及び設備の管理を行った。												
		<table border="1"> <tr><td>国</td><td>0</td></tr> <tr><td>県</td><td>0</td></tr> <tr><td>市債</td><td>0</td></tr> <tr><td>他</td><td>0</td></tr> <tr><td>一財</td><td>7,131,734</td></tr> </table>	国	0	県	0	市債	0	他	0	一財	7,131,734			
国	0														
県	0														
市債	0														
他	0														
一財	7,131,734														
	中山晋平記念館 運営事業費	9,000,139	◎ 中山晋平に関する資料を展示し、中山晋平の人と業績を広く紹介・顕彰するとともに、芸術文化の振興に努めた。												
		<table border="1"> <tr><td>国</td><td>0</td></tr> <tr><td>県</td><td>0</td></tr> <tr><td>市債</td><td>0</td></tr> <tr><td>他</td><td>2,568,430</td></tr> <tr><td>一財</td><td>6,431,709</td></tr> </table>	国	0	県	0	市債	0	他	2,568,430	一財	6,431,709	◎ 中山晋平作曲作品を次世代に継承するとともに、音楽文化振興のため、次のイベントを行った。		
国	0														
県	0														
市債	0														
他	2,568,430														
一財	6,431,709														
			<ul style="list-style-type: none"> ・さくらコンサート 4月22日(日) 176 人 ・なにわコンサート 6月3日(日) 179 人 ・サマーコンサート 8月5日(日) 145 人 ・第32回 中山晋平記念館まつり 10月7日(日) 658 人 												

2款 総務費

項目	事業名	事業費 (単位 円)	主要事業の実績及び成果 (事業内容及び成果)																										
			<ul style="list-style-type: none"> ・クリスマスコンサート 12月2日(日) 162人 ・記念館うたう会 1月16日(水) 33人 1月30日(水) 44人 2月13日(水) 36人 2月27日(水) 24人 ・スプリングコンサート 3月10日(日) 160人 																										
			<p><観覧者数及び観覧料></p> <table border="1"> <thead> <tr> <th></th> <th>一般個人</th> <th>一般団体</th> <th>高校生個人</th> <th>無料</th> <th>合計</th> </tr> </thead> <tbody> <tr> <td>観覧者数(人)</td> <td>5,939</td> <td>3,404</td> <td>31</td> <td>3,799</td> <td>13,173</td> </tr> <tr> <td>観覧料(円)</td> <td>1,780,860</td> <td>782,920</td> <td>4,650</td> <td>—</td> <td>2,568,430</td> </tr> </tbody> </table>		一般個人	一般団体	高校生個人	無料	合計	観覧者数(人)	5,939	3,404	31	3,799	13,173	観覧料(円)	1,780,860	782,920	4,650	—	2,568,430								
	一般個人	一般団体	高校生個人	無料	合計																								
観覧者数(人)	5,939	3,404	31	3,799	13,173																								
観覧料(円)	1,780,860	782,920	4,650	—	2,568,430																								
			<p><年度別観覧者数の推移></p> <table border="1"> <thead> <tr> <th>年度</th> <th>観覧者</th> </tr> </thead> <tbody> <tr> <td>S62～H20計</td> <td>1,155,394</td> </tr> <tr> <td>H21</td> <td>27,702</td> </tr> <tr> <td>H22</td> <td>21,936</td> </tr> <tr> <td>H23</td> <td>20,135</td> </tr> <tr> <td>H24</td> <td>17,075</td> </tr> <tr> <td>H25</td> <td>18,183</td> </tr> <tr> <td>H26</td> <td>17,420</td> </tr> <tr> <td>H27</td> <td>18,792</td> </tr> <tr> <td>H28</td> <td>13,166</td> </tr> <tr> <td>H29</td> <td>13,563</td> </tr> <tr> <td>H30</td> <td>13,173</td> </tr> <tr> <td>合計</td> <td>1,336,539</td> </tr> </tbody> </table>	年度	観覧者	S62～H20計	1,155,394	H21	27,702	H22	21,936	H23	20,135	H24	17,075	H25	18,183	H26	17,420	H27	18,792	H28	13,166	H29	13,563	H30	13,173	合計	1,336,539
年度	観覧者																												
S62～H20計	1,155,394																												
H21	27,702																												
H22	21,936																												
H23	20,135																												
H24	17,075																												
H25	18,183																												
H26	17,420																												
H27	18,792																												
H28	13,166																												
H29	13,563																												
H30	13,173																												
合計	1,336,539																												
16	高野辰之記念館 記念館費	3,122,938	◎ 高野辰之記念館の施設及び設備の管理を行った。																										
		<table border="1"> <tr><td>国</td><td>0</td></tr> <tr><td>県</td><td>0</td></tr> <tr><td>市債</td><td>0</td></tr> <tr><td>他</td><td>0</td></tr> <tr><td>一財</td><td>3,122,938</td></tr> </table>	国	0	県	0	市債	0	他	0	一財	3,122,938																	
国	0																												
県	0																												
市債	0																												
他	0																												
一財	3,122,938																												
	高野辰之記念館 運営事業費	5,774,282	◎ 高野辰之に関する資料を展示し、高野辰之の人と業績を広く紹介・顕彰するとともに、芸術文化の振興に努めた。 講座 「高野辰之～童謡唱歌の魅力～」 7月18日(水) 講師 堀井正子 29人 「高野辰之とその故郷」 11月23日(金) 講師 寺島正友 33人 ◎ 音楽文化の振興と、高野辰之作詞の歌や童謡を次世代に引き継いで行くため、次のイベントを行った。 「故郷」のふるさと音楽会 4月28日(日) 135人 サマーコンサート 8月26日(日) 142人 高野記念館祭(ウィンターコンサート) 12月9日(日) 190人																										
		<table border="1"> <tr><td>国</td><td>0</td></tr> <tr><td>県</td><td>0</td></tr> <tr><td>市債</td><td>0</td></tr> <tr><td>他</td><td>2,029,700</td></tr> <tr><td>一財</td><td>3,744,582</td></tr> </table>	国	0	県	0	市債	0	他	2,029,700	一財	3,744,582																	
国	0																												
県	0																												
市債	0																												
他	2,029,700																												
一財	3,744,582																												
			<p><観覧者数及び観覧料></p> <table border="1"> <thead> <tr> <th></th> <th>一般個人</th> <th>一般団体</th> <th>高校生個人</th> <th>高校生団体</th> <th>無料</th> <th>合計</th> </tr> </thead> <tbody> <tr> <td>観覧者数(人)</td> <td>4,189</td> <td>2,755</td> <td>27</td> <td>5</td> <td>1,728</td> <td>8,704</td> </tr> <tr> <td>観覧料(円)</td> <td>1,256,700</td> <td>633,650</td> <td>4,050</td> <td>500</td> <td>—</td> <td>1,894,900</td> </tr> </tbody> </table>		一般個人	一般団体	高校生個人	高校生団体	無料	合計	観覧者数(人)	4,189	2,755	27	5	1,728	8,704	観覧料(円)	1,256,700	633,650	4,050	500	—	1,894,900					
	一般個人	一般団体	高校生個人	高校生団体	無料	合計																							
観覧者数(人)	4,189	2,755	27	5	1,728	8,704																							
観覧料(円)	1,256,700	633,650	4,050	500	—	1,894,900																							

2款 総務費

項目	事業名	事業費 (単位 円)	主要事業の実績及び成果 (事業内容及び成果)																																																																			
			<p style="text-align: right;">(単位：人)</p> <p><年度別観覧者数の推移></p>  <table border="1" data-bbox="1278 342 1501 801"> <thead> <tr> <th>年度</th> <th>観覧者</th> </tr> </thead> <tbody> <tr><td>H3～19計</td><td>192,171</td></tr> <tr><td>H20</td><td>14,198</td></tr> <tr><td>H21</td><td>13,436</td></tr> <tr><td>H22</td><td>14,406</td></tr> <tr><td>H23</td><td>13,418</td></tr> <tr><td>H24</td><td>12,848</td></tr> <tr><td>H25</td><td>12,172</td></tr> <tr><td>H26</td><td>12,979</td></tr> <tr><td>H27</td><td>11,166</td></tr> <tr><td>H28</td><td>11,261</td></tr> <tr><td>H29</td><td>8,913</td></tr> <tr><td>H30</td><td>8,704</td></tr> <tr><td>合計</td><td>325,672</td></tr> </tbody> </table>	年度	観覧者	H3～19計	192,171	H20	14,198	H21	13,436	H22	14,406	H23	13,418	H24	12,848	H25	12,172	H26	12,979	H27	11,166	H28	11,261	H29	8,913	H30	8,704	合計	325,672																																							
年度	観覧者																																																																					
H3～19計	192,171																																																																					
H20	14,198																																																																					
H21	13,436																																																																					
H22	14,406																																																																					
H23	13,418																																																																					
H24	12,848																																																																					
H25	12,172																																																																					
H26	12,979																																																																					
H27	11,166																																																																					
H28	11,261																																																																					
H29	8,913																																																																					
H30	8,704																																																																					
合計	325,672																																																																					
	高野辰之記念館 維持整備事業費	<p style="text-align: center;">1,271,160</p> <table border="1" data-bbox="579 925 799 1081"> <tr><td>国</td><td>0</td></tr> <tr><td>県</td><td>0</td></tr> <tr><td>市債</td><td>0</td></tr> <tr><td>他</td><td>0</td></tr> <tr><td>一財</td><td>1,271,160</td></tr> </table>	国	0	県	0	市債	0	他	0	一財	1,271,160	◎ 高野辰之記念館の施設維持整備を行った。 映像設備等改修工事 研修室窓等改修工事																																																									
国	0																																																																					
県	0																																																																					
市債	0																																																																					
他	0																																																																					
一財	1,271,160																																																																					
17 スポーツ 振興費	社会体育振興 事業費	<p style="text-align: center;">4,071,599</p> <table border="1" data-bbox="579 1202 799 1359"> <tr><td>国</td><td>0</td></tr> <tr><td>県</td><td>0</td></tr> <tr><td>市債</td><td>0</td></tr> <tr><td>他</td><td>44,300</td></tr> <tr><td>一財</td><td>4,027,299</td></tr> </table>	国	0	県	0	市債	0	他	44,300	一財	4,027,299	<p>◎ 各種スポーツ教室を開催し、スポーツ人口の拡大を図るとともに、スポーツ大会を開催し競技力向上に努めた。</p> <ul style="list-style-type: none"> ・スポーツ推進委員報酬 884,400円 ・スポーツ教室講師及び大会審判員謝礼 362,470円 ・中高スポーツ推進委員連絡協議会負担金 33,000円 ・中高駅伝協会負担金 191,920円 ・カチューシャふるさとマラソン大会負担金 500,000円 ・長野県市町村対抗駅伝競走大会補助金 45,000円 <p>・スポーツ教室の状況</p> <table border="1" data-bbox="638 1473 1457 1691"> <thead> <tr> <th>教室名</th> <th>回数 (回)</th> <th>受講者数 (人)</th> <th>参加延人員 (人)</th> <th>1回あたりの 実施時間(時間)</th> </tr> </thead> <tbody> <tr><td>ノルディックウォーキング</td><td>10</td><td>64</td><td>247</td><td>1.25</td></tr> <tr><td>初心者硬式テニス</td><td>8</td><td>18</td><td>99</td><td>2</td></tr> <tr><td>弓道</td><td>10</td><td>18</td><td>123</td><td>2</td></tr> <tr><td>ニュースポーツ</td><td>12</td><td>331</td><td>331</td><td>2</td></tr> <tr><td>計</td><td>40</td><td>431</td><td>800</td><td>—</td></tr> </tbody> </table> <p>・スポーツ大会開催の状況</p> <table border="1" data-bbox="638 1751 1412 2056"> <thead> <tr> <th>大会名</th> <th>チーム数 (チーム)</th> <th>参加人員 (人)</th> </tr> </thead> <tbody> <tr><td>第14回市ビーチボールバレー大会</td><td>27</td><td>144</td></tr> <tr><td>グラウンド・ゴルフ大会</td><td>—</td><td>31</td></tr> <tr><td>第14回市長杯争奪市内高校野球大会</td><td>2</td><td>53</td></tr> <tr><td>少年野球ナイター交流大会・ニュースポーツ体験</td><td>3</td><td>49</td></tr> <tr><td>第14回市民ソフトバレーボール大会</td><td>19</td><td>97</td></tr> <tr><td>第14回市新春走り初め大会</td><td>—</td><td>102</td></tr> <tr><td>第14回B&G財団会長杯中野市綱引き大会</td><td>19</td><td>182</td></tr> <tr><td>計</td><td></td><td>658</td></tr> </tbody> </table>	教室名	回数 (回)	受講者数 (人)	参加延人員 (人)	1回あたりの 実施時間(時間)	ノルディックウォーキング	10	64	247	1.25	初心者硬式テニス	8	18	99	2	弓道	10	18	123	2	ニュースポーツ	12	331	331	2	計	40	431	800	—	大会名	チーム数 (チーム)	参加人員 (人)	第14回市ビーチボールバレー大会	27	144	グラウンド・ゴルフ大会	—	31	第14回市長杯争奪市内高校野球大会	2	53	少年野球ナイター交流大会・ニュースポーツ体験	3	49	第14回市民ソフトバレーボール大会	19	97	第14回市新春走り初め大会	—	102	第14回B&G財団会長杯中野市綱引き大会	19	182	計		658
国	0																																																																					
県	0																																																																					
市債	0																																																																					
他	44,300																																																																					
一財	4,027,299																																																																					
教室名	回数 (回)	受講者数 (人)	参加延人員 (人)	1回あたりの 実施時間(時間)																																																																		
ノルディックウォーキング	10	64	247	1.25																																																																		
初心者硬式テニス	8	18	99	2																																																																		
弓道	10	18	123	2																																																																		
ニュースポーツ	12	331	331	2																																																																		
計	40	431	800	—																																																																		
大会名	チーム数 (チーム)	参加人員 (人)																																																																				
第14回市ビーチボールバレー大会	27	144																																																																				
グラウンド・ゴルフ大会	—	31																																																																				
第14回市長杯争奪市内高校野球大会	2	53																																																																				
少年野球ナイター交流大会・ニュースポーツ体験	3	49																																																																				
第14回市民ソフトバレーボール大会	19	97																																																																				
第14回市新春走り初め大会	—	102																																																																				
第14回B&G財団会長杯中野市綱引き大会	19	182																																																																				
計		658																																																																				

2款 総務費

項目	事業名	事業費 (単位円)	主要事業の実績及び成果 (事業内容及び成果)																																																																																																		
	社会体育団体等 育成事業費	6,377,160	◎ 社会体育団体の活動を支援することでスポーツの振興を図った。 <ul style="list-style-type: none"> ・市体育協会補助金 3,881,000円 ・市民体育大会補助金 300,000円 ・少年柔道大会補助金 26,000円 ・少年剣道大会補助金 26,000円 ・市スポーツ少年団体補助金 1,340,000円 ・スポーツ専任コーチ補助金 573,160円 ・市体育協会賛助会補助金 200,000円 ・中高柔道大会補助金 31,000円 																																																																																																		
		国 0																																																																																																			
		県 0																																																																																																			
		市債 0																																																																																																			
		他 0																																																																																																			
		一財 6,377,160																																																																																																			
	スポーツ施設 管理事業費	76,187,787	◎ スポーツ施設の適切な管理運営に努めるとともに、学校の体育館を社会体育の場として開放し、地域スポーツ活動の振興を図った。																																																																																																		
		国 0																																																																																																			
		県 0																																																																																																			
		市債 0																																																																																																			
		他 11,504,430																																																																																																			
		一財 64,683,357																																																																																																			
	スポーツ施設利用状況																																																																																																				
	<table border="1"> <thead> <tr> <th>施設名</th> <th>使用回数 (回)</th> <th>使用人員 (人)</th> <th>使用料 (円)</th> <th>照明料 (円)</th> <th>冷暖房料 (円)</th> </tr> </thead> <tbody> <tr><td>市民体育館</td><td>574</td><td>30,379</td><td>909,600</td><td>584,550</td><td>15,100</td></tr> <tr><td>武道館</td><td>521</td><td>9,423</td><td>233,700</td><td>71,500</td><td>12,400</td></tr> <tr><td>弓道場</td><td>194</td><td>2,935</td><td>126,390</td><td>60,270</td><td>20,980</td></tr> <tr><td>市営野球場</td><td>316</td><td>14,915</td><td>872,400</td><td>570,000</td><td>—</td></tr> <tr><td>市営運動場</td><td>257</td><td>13,880</td><td>259,800</td><td>525,600</td><td>—</td></tr> <tr><td>市営テニス場(オムニ)</td><td>621</td><td>6,236</td><td>964,890</td><td>338,700</td><td>—</td></tr> <tr><td>市営テニス場(全天候)</td><td>182</td><td>2,179</td><td>201,230</td><td>65,100</td><td>—</td></tr> <tr><td>学校開放</td><td>3,830</td><td>48,072</td><td>—</td><td>1,354,200</td><td>—</td></tr> <tr><td>コミュニティ スポーツセンター</td><td>2,171</td><td>23,492</td><td>1,024,180</td><td>425,100</td><td>126,100</td></tr> <tr><td>豊田野球場</td><td>136</td><td>7,434</td><td>80,000</td><td>3,750</td><td>—</td></tr> <tr><td>豊田テニス場</td><td>275</td><td>1,533</td><td>245,105</td><td>19,200</td><td>—</td></tr> <tr><td>豊田マレットゴルフ場</td><td>137</td><td>973</td><td>26,900</td><td>—</td><td>—</td></tr> <tr><td>屋内運動場</td><td>310</td><td>5,189</td><td>120,825</td><td>117,900</td><td>—</td></tr> <tr><td>篠井川河川敷 運動広場</td><td>47</td><td>1,681</td><td>0</td><td>—</td><td>—</td></tr> <tr><td>計</td><td>9,571</td><td>168,321</td><td>5,065,020</td><td>4,135,870</td><td>174,580</td></tr> </tbody> </table>					施設名	使用回数 (回)	使用人員 (人)	使用料 (円)	照明料 (円)	冷暖房料 (円)	市民体育館	574	30,379	909,600	584,550	15,100	武道館	521	9,423	233,700	71,500	12,400	弓道場	194	2,935	126,390	60,270	20,980	市営野球場	316	14,915	872,400	570,000	—	市営運動場	257	13,880	259,800	525,600	—	市営テニス場(オムニ)	621	6,236	964,890	338,700	—	市営テニス場(全天候)	182	2,179	201,230	65,100	—	学校開放	3,830	48,072	—	1,354,200	—	コミュニティ スポーツセンター	2,171	23,492	1,024,180	425,100	126,100	豊田野球場	136	7,434	80,000	3,750	—	豊田テニス場	275	1,533	245,105	19,200	—	豊田マレットゴルフ場	137	973	26,900	—	—	屋内運動場	310	5,189	120,825	117,900	—	篠井川河川敷 運動広場	47	1,681	0	—	—	計	9,571	168,321	5,065,020	4,135,870	174,580
施設名	使用回数 (回)	使用人員 (人)	使用料 (円)	照明料 (円)	冷暖房料 (円)																																																																																																
市民体育館	574	30,379	909,600	584,550	15,100																																																																																																
武道館	521	9,423	233,700	71,500	12,400																																																																																																
弓道場	194	2,935	126,390	60,270	20,980																																																																																																
市営野球場	316	14,915	872,400	570,000	—																																																																																																
市営運動場	257	13,880	259,800	525,600	—																																																																																																
市営テニス場(オムニ)	621	6,236	964,890	338,700	—																																																																																																
市営テニス場(全天候)	182	2,179	201,230	65,100	—																																																																																																
学校開放	3,830	48,072	—	1,354,200	—																																																																																																
コミュニティ スポーツセンター	2,171	23,492	1,024,180	425,100	126,100																																																																																																
豊田野球場	136	7,434	80,000	3,750	—																																																																																																
豊田テニス場	275	1,533	245,105	19,200	—																																																																																																
豊田マレットゴルフ場	137	973	26,900	—	—																																																																																																
屋内運動場	310	5,189	120,825	117,900	—																																																																																																
篠井川河川敷 運動広場	47	1,681	0	—	—																																																																																																
計	9,571	168,321	5,065,020	4,135,870	174,580																																																																																																
	B & G海洋センター利用状況																																																																																																				
	<table border="1"> <thead> <tr> <th>施設名</th> <th>使用回数 (回)</th> <th>使用人員 (人)</th> <th>使用料 (円)</th> <th>照明料 (円)</th> <th>冷暖房料 (円)</th> </tr> </thead> <tbody> <tr><td>アリーナ</td><td>601</td><td>11,047</td><td>520,175</td><td>157,500</td><td>—</td></tr> <tr><td>第2体育館</td><td>391</td><td>7,206</td><td>72,400</td><td>28,700</td><td>—</td></tr> <tr><td>会議室</td><td>104</td><td>1,972</td><td>5,550</td><td>—</td><td>1,300</td></tr> <tr><td>計</td><td>1,096</td><td>20,225</td><td>598,125</td><td>186,200</td><td>1,300</td></tr> </tbody> </table>					施設名	使用回数 (回)	使用人員 (人)	使用料 (円)	照明料 (円)	冷暖房料 (円)	アリーナ	601	11,047	520,175	157,500	—	第2体育館	391	7,206	72,400	28,700	—	会議室	104	1,972	5,550	—	1,300	計	1,096	20,225	598,125	186,200	1,300																																																																		
施設名	使用回数 (回)	使用人員 (人)	使用料 (円)	照明料 (円)	冷暖房料 (円)																																																																																																
アリーナ	601	11,047	520,175	157,500	—																																																																																																
第2体育館	391	7,206	72,400	28,700	—																																																																																																
会議室	104	1,972	5,550	—	1,300																																																																																																
計	1,096	20,225	598,125	186,200	1,300																																																																																																
	B & G海洋センタープール利用状況																																																																																																				
	<ul style="list-style-type: none"> ・開場期間 7月22日～8月19日(26日間) ・入場人員及び使用料(入場人員は無料入場者含む) <table border="1"> <thead> <tr> <th>中学生以下(人)</th> <th>一般(人)</th> <th>合計(人)</th> <th>使用料(円)</th> </tr> </thead> <tbody> <tr> <td>396</td> <td>293</td> <td>689</td> <td>55,500</td> </tr> </tbody> </table> <ul style="list-style-type: none"> ・市民体育館ほか体育施設管理委託料(サッカー場、市民プールを除く) <p style="text-align: right;">52,400,000円</p>					中学生以下(人)	一般(人)	合計(人)	使用料(円)	396	293	689	55,500																																																																																								
中学生以下(人)	一般(人)	合計(人)	使用料(円)																																																																																																		
396	293	689	55,500																																																																																																		

2款 総務費

項目	事業名	事業費 (単位 円)	主要事業の実績及び成果 (事業内容及び成果)																																																																																								
			<p>多目的サッカー場利用状況</p> <table border="1" data-bbox="804 342 1457 405"> <thead> <tr> <th>使用回数(回)</th> <th>使用人員(人)</th> <th>使用料(円)</th> <th>照明料(円)</th> </tr> </thead> <tbody> <tr> <td>699</td> <td>30,631</td> <td>466,200</td> <td>272,000</td> </tr> </tbody> </table> <ul style="list-style-type: none"> ・サッカー場施設管理委託料 5,050,000 円 <p>市民プール利用状況</p> <ul style="list-style-type: none"> ・開場期間 7月14日～8月19日、8月26日(38日間) ・入場人員及び使用料(入場人員は無料入場者含む) <table border="1" data-bbox="804 555 1457 618"> <thead> <tr> <th>中学生以下(人)</th> <th>一般(人)</th> <th>合計(人)</th> <th>使用料(円)</th> </tr> </thead> <tbody> <tr> <td>7,919</td> <td>5,115</td> <td>13,034</td> <td>1,407,700</td> </tr> </tbody> </table> <ul style="list-style-type: none"> ・市民プール施設管理委託料 8,000,000 円 <ul style="list-style-type: none"> ・スポーツ施設修繕料 <ul style="list-style-type: none"> 市民体育館排水管閉塞修繕 286,200 円 市民プール揚水管修繕 286,200 円 運動公園緊急漏水修繕 772,200 円 市民プール駐車場舗装修繕 299,160 円 B&G海洋センター駐車場舗装修繕 491,400 円 その他小破修繕 434,120 円 <p>学校開放利用状況</p> <table border="1" data-bbox="831 954 1457 1541"> <thead> <tr> <th>施設名</th> <th>登録団体数 (チーム)</th> <th>利用回数 (回)</th> <th>利用人員(延) (人)</th> </tr> </thead> <tbody> <tr><td>中野小学校</td><td>14</td><td>280</td><td>4,673</td></tr> <tr><td>日野小学校</td><td>11</td><td>171</td><td>2,188</td></tr> <tr><td>延徳小学校</td><td>11</td><td>536</td><td>5,772</td></tr> <tr><td>平野小学校</td><td>9</td><td>176</td><td>1,346</td></tr> <tr><td>高丘小学校</td><td>4</td><td>149</td><td>1,406</td></tr> <tr><td>長丘小学校</td><td>5</td><td>306</td><td>4,207</td></tr> <tr><td>平岡小学校</td><td>10</td><td>186</td><td>2,262</td></tr> <tr><td>科野小学校</td><td>3</td><td>13</td><td>94</td></tr> <tr><td>倭小学校</td><td>2</td><td>0</td><td>0</td></tr> <tr><td>豊井小学校</td><td>8</td><td>154</td><td>1,688</td></tr> <tr><td>永田小学校</td><td>6</td><td>86</td><td>1,285</td></tr> <tr><td>南宮中学校(第1)</td><td>18</td><td>479</td><td>6,324</td></tr> <tr><td>南宮中学校(第2)</td><td>12</td><td>404</td><td>5,500</td></tr> <tr><td>中野平中学校</td><td>14</td><td>391</td><td>5,095</td></tr> <tr><td>高社中学校</td><td>7</td><td>326</td><td>4,125</td></tr> <tr><td>豊田中学校</td><td>5</td><td>173</td><td>2,107</td></tr> <tr><td>計</td><td>139</td><td>3,830</td><td>48,072</td></tr> </tbody> </table>	使用回数(回)	使用人員(人)	使用料(円)	照明料(円)	699	30,631	466,200	272,000	中学生以下(人)	一般(人)	合計(人)	使用料(円)	7,919	5,115	13,034	1,407,700	施設名	登録団体数 (チーム)	利用回数 (回)	利用人員(延) (人)	中野小学校	14	280	4,673	日野小学校	11	171	2,188	延徳小学校	11	536	5,772	平野小学校	9	176	1,346	高丘小学校	4	149	1,406	長丘小学校	5	306	4,207	平岡小学校	10	186	2,262	科野小学校	3	13	94	倭小学校	2	0	0	豊井小学校	8	154	1,688	永田小学校	6	86	1,285	南宮中学校(第1)	18	479	6,324	南宮中学校(第2)	12	404	5,500	中野平中学校	14	391	5,095	高社中学校	7	326	4,125	豊田中学校	5	173	2,107	計	139	3,830	48,072
使用回数(回)	使用人員(人)	使用料(円)	照明料(円)																																																																																								
699	30,631	466,200	272,000																																																																																								
中学生以下(人)	一般(人)	合計(人)	使用料(円)																																																																																								
7,919	5,115	13,034	1,407,700																																																																																								
施設名	登録団体数 (チーム)	利用回数 (回)	利用人員(延) (人)																																																																																								
中野小学校	14	280	4,673																																																																																								
日野小学校	11	171	2,188																																																																																								
延徳小学校	11	536	5,772																																																																																								
平野小学校	9	176	1,346																																																																																								
高丘小学校	4	149	1,406																																																																																								
長丘小学校	5	306	4,207																																																																																								
平岡小学校	10	186	2,262																																																																																								
科野小学校	3	13	94																																																																																								
倭小学校	2	0	0																																																																																								
豊井小学校	8	154	1,688																																																																																								
永田小学校	6	86	1,285																																																																																								
南宮中学校(第1)	18	479	6,324																																																																																								
南宮中学校(第2)	12	404	5,500																																																																																								
中野平中学校	14	391	5,095																																																																																								
高社中学校	7	326	4,125																																																																																								
豊田中学校	5	173	2,107																																																																																								
計	139	3,830	48,072																																																																																								
	<p>スポーツ施設 維持整備事業費</p>	<p>98,061,584</p> <table border="1" data-bbox="580 1659 804 1816"> <tbody> <tr><td>国</td><td>0</td></tr> <tr><td>県</td><td>0</td></tr> <tr><td>市債</td><td>55,500,000</td></tr> <tr><td>他</td><td>24,000,000</td></tr> <tr><td>一財</td><td>18,561,584</td></tr> </tbody> </table>	国	0	県	0	市債	55,500,000	他	24,000,000	一財	18,561,584	<p>◎各スポーツ施設を安全で快適に利用いただくため、各種改修工事等を実施した。</p> <ul style="list-style-type: none"> ・市営野球場スコアボードケーブル更新工事 999,000 円 ・市民プール給水管改修工事 972,000 円 ・豊田運動公園法面復旧工事 689,040 円 ・コミュニティスポーツセンター照明設備入替工事 3,132,000 円 ・市営テニス場砂入人工芝整備工事 78,397,200 円 ・市民体育館トイレ改修工事 496,800 円 ・市民体育館玄関扉改修工事 896,400 円 ・コミュニティスポーツセンター暖房改修工事 399,600 円 ・市民体育館等消防設備改修工事 345,600 円 																																																																														
国	0																																																																																										
県	0																																																																																										
市債	55,500,000																																																																																										
他	24,000,000																																																																																										
一財	18,561,584																																																																																										

2款 総務費

項目	事業名	事業費 (単位 円)	主要事業の実績及び成果 (事業内容及び成果)																								
			<ul style="list-style-type: none"> ・コミュニティスポーツセンター玄関扉改修工事 486,000 円 ・市民プール揚水ポンプ改修工事 993,600 円 ・コミュニティスポーツセンター軒天改修工事 493,290 円 ・市営テニス場ネットポール改修工事 373,680 円 																								
18 市民会館費	市民会館管理 事業費	26,083,543	<p>◎ 市民の福祉増進と文化の向上に寄与するため、市民会館の整備と管理運営に努めた。</p> <p><利用状況></p> <table border="1"> <thead> <tr> <th colspan="3">申請件数(件)</th> <th rowspan="2">使用料(円)</th> <th rowspan="2">使用延人数(人)</th> </tr> <tr> <th>有料</th> <th>無料</th> <th>計</th> </tr> </thead> <tbody> <tr> <td>470</td> <td>818</td> <td>1,288</td> <td>2,893,825</td> <td>63,247</td> </tr> </tbody> </table> <ul style="list-style-type: none"> ・燃料費及び光熱水費 5,244,230 円 ・清掃警備及び保守点検委託料等 8,848,236 円 ・市民会館冷温水循環ポンプ取替修繕 496,800 円 ・市民会館汚水ポンプ改修修繕 462,240 円 ・市民会館蒸気ボイラ定水位遮断器修繕 321,840 円 ・その他修繕料 1,920,078 円 ・市民会館トイレ改修工事 598,320 円 ・市民会館空調機改修工事 940,680 円 ・市民会館ワイレス受信機更新工事 756,000 円 ・市民会館中割幕等減速機交換工事 810,000 円 ・市民会館緞帳落下防止ワイヤー取付工事 378,000 円 ・市民会館舞台機構装置滑車交換工事 3,240,000 円 	申請件数(件)			使用料(円)	使用延人数(人)	有料	無料	計	470	818	1,288	2,893,825	63,247											
申請件数(件)			使用料(円)	使用延人数(人)																							
有料	無料	計																									
470	818	1,288	2,893,825	63,247																							
		国 0																									
		県 0																									
		市債 0																									
		他 2,948,626																									
		一財 23,134,917																									
19 基金積立金	基金積立金	247,525,000	<p>◎ 財政調整基金 基金の運用を図るとともに、運用により生じた益金等を財源不足に対処するため積立した。(単位：円)</p> <table border="1"> <thead> <tr> <th>平成29年度 末現在高※</th> <th>本年度 積立額</th> <th>本年度取崩額</th> <th>平成30年度 末現在高</th> </tr> </thead> <tbody> <tr> <td>2,715,581,000</td> <td>200,140,000</td> <td>0</td> <td>2,915,721,000</td> </tr> </tbody> </table> <p>※出納整理期間中の増減を含む</p> <p>◎ 減債基金 基金の運用を図るとともに、運用により生じた益金等を地方債の償還等に充当するため積立した。(単位：円)</p> <table border="1"> <thead> <tr> <th>平成29年度 末現在高</th> <th>本年度 積立額</th> <th>本年度取崩額</th> <th>平成30年度 末現在高</th> </tr> </thead> <tbody> <tr> <td>996,915,000</td> <td>400,000</td> <td>200,000,000</td> <td>797,315,000</td> </tr> </tbody> </table> <p>◎ 職員退職手当基金 基金の運用を図るとともに、運用により生じた益金等を積立し、退職手当に充当するため取崩した。(単位：円)</p> <table border="1"> <thead> <tr> <th>平成29年度 末現在高</th> <th>本年度 積立額</th> <th>本年度取崩額</th> <th>平成30年度 末現在高</th> </tr> </thead> <tbody> <tr> <td>1,040,804,000</td> <td>30,000,000</td> <td>122,000,000</td> <td>948,804,000</td> </tr> </tbody> </table> <p>◎ 公共施設等整備基金 基金の運用を図るとともに、運用により生じた益金等を積立し、施設整備等事業に充当するため取崩した。</p>	平成29年度 末現在高※	本年度 積立額	本年度取崩額	平成30年度 末現在高	2,715,581,000	200,140,000	0	2,915,721,000	平成29年度 末現在高	本年度 積立額	本年度取崩額	平成30年度 末現在高	996,915,000	400,000	200,000,000	797,315,000	平成29年度 末現在高	本年度 積立額	本年度取崩額	平成30年度 末現在高	1,040,804,000	30,000,000	122,000,000	948,804,000
平成29年度 末現在高※	本年度 積立額	本年度取崩額	平成30年度 末現在高																								
2,715,581,000	200,140,000	0	2,915,721,000																								
平成29年度 末現在高	本年度 積立額	本年度取崩額	平成30年度 末現在高																								
996,915,000	400,000	200,000,000	797,315,000																								
平成29年度 末現在高	本年度 積立額	本年度取崩額	平成30年度 末現在高																								
1,040,804,000	30,000,000	122,000,000	948,804,000																								
		国 0																									
		県 0																									
		市債 0																									
		他 0																									
		一財 247,525,000																									

2款 総務費

項目	事業名	事業費 (単位 円)	主要事業の実績及び成果 (事業内容及び成果)																																																																																					
			<p>(単位：円)</p> <table border="1"> <tr> <td>平成29年度 末現在高</td> <td>本年度 積立額</td> <td>本年度取崩額</td> <td>平成30年度 末現在高</td> </tr> <tr> <td>3,440,265,673</td> <td>6,000,000</td> <td>234,797,000</td> <td>3,211,468,673</td> </tr> </table> <p>◎ 車両購入基金 基金の運用を図るとともに、運用により生じた益金等を公用車の更新に要する財政負担に対処するため積立した。 (単位：円)</p> <table border="1"> <tr> <td>平成29年度 末現在高</td> <td>本年度 積立額</td> <td>本年度取崩額</td> <td>平成30年度 末現在高</td> </tr> <tr> <td>22,800,000</td> <td>50,000</td> <td>0</td> <td>22,850,000</td> </tr> </table> <p>◎ 合併振興基金 基金の運用を図るとともに、運用により生じた益金等を積立し、合併に伴う市民の一体感の醸成及び地域振興を図るための事業に充当するため取崩した。 (単位：円)</p> <table border="1"> <tr> <td>平成29年度 末現在高</td> <td>本年度 積立額</td> <td>本年度取崩額</td> <td>平成30年度 末現在高</td> </tr> <tr> <td>1,337,000,000</td> <td>10,935,000</td> <td>10,935,000</td> <td>1,337,000,000</td> </tr> </table>	平成29年度 末現在高	本年度 積立額	本年度取崩額	平成30年度 末現在高	3,440,265,673	6,000,000	234,797,000	3,211,468,673	平成29年度 末現在高	本年度 積立額	本年度取崩額	平成30年度 末現在高	22,800,000	50,000	0	22,850,000	平成29年度 末現在高	本年度 積立額	本年度取崩額	平成30年度 末現在高	1,337,000,000	10,935,000	10,935,000	1,337,000,000																																																													
平成29年度 末現在高	本年度 積立額	本年度取崩額	平成30年度 末現在高																																																																																					
3,440,265,673	6,000,000	234,797,000	3,211,468,673																																																																																					
平成29年度 末現在高	本年度 積立額	本年度取崩額	平成30年度 末現在高																																																																																					
22,800,000	50,000	0	22,850,000																																																																																					
平成29年度 末現在高	本年度 積立額	本年度取崩額	平成30年度 末現在高																																																																																					
1,337,000,000	10,935,000	10,935,000	1,337,000,000																																																																																					
(2) 徴 税 費																																																																																								
1 固定資産 評価審査 委員会費	固定資産評価 審査事務費	20,100	◎ 固定資産評価審査委員会開催 1回																																																																																					
		<table border="1"> <tr><td>国</td><td>0</td></tr> <tr><td>県</td><td>0</td></tr> <tr><td>市債</td><td>0</td></tr> <tr><td>他</td><td>0</td></tr> <tr><td>一財</td><td>20,100</td></tr> </table>	国	0	県	0	市債	0	他	0	一財	20,100																																																																												
国	0																																																																																							
県	0																																																																																							
市債	0																																																																																							
他	0																																																																																							
一財	20,100																																																																																							
3 賦課徴収費	賦課徴収事務費	74,962,144	◎ 賦課徴収事務																																																																																					
		<table border="1"> <tr><td>国</td><td>0</td></tr> <tr><td>県</td><td>10,677,633</td></tr> <tr><td>市債</td><td>0</td></tr> <tr><td>他</td><td>2,266,524</td></tr> <tr><td>一財</td><td>62,017,987</td></tr> </table>	国	0	県	10,677,633	市債	0	他	2,266,524	一財	62,017,987	<p>・ 納税義務者等状況</p> <table border="1"> <tr> <th>個人 市民税</th> <th>法人 市民税</th> <th>固定 資産税</th> <th>軽自動 車税</th> <th>市たばこ 税</th> <th>入湯税</th> <th>都市 計画税</th> </tr> <tr> <td>22,731 人</td> <td>1,241 法人</td> <td>18,681 人</td> <td>28,984 台</td> <td>52,943,708 本</td> <td>214,723 人</td> <td>14,872 人</td> </tr> </table> <p>・ 課税及び収納状況</p> <table border="1"> <thead> <tr> <th colspan="2">税 目</th> <th>調定額(円)</th> <th>収入済額(円)</th> <th>収納率(%)</th> </tr> </thead> <tbody> <tr> <td rowspan="6">市 民 税</td> <td rowspan="3">個 人</td> <td>現年</td> <td>1,930,566,100</td> <td>1,911,585,464</td> <td>99.0</td> </tr> <tr> <td>滞繰</td> <td>82,105,252</td> <td>20,492,048</td> <td>25.0</td> </tr> <tr> <td>計</td> <td>2,012,671,352</td> <td>1,932,077,512</td> <td>96.0</td> </tr> <tr> <td rowspan="3">法 人</td> <td>現年</td> <td>355,022,300</td> <td>353,708,100</td> <td>99.6</td> </tr> <tr> <td>滞繰</td> <td>5,409,720</td> <td>1,282,700</td> <td>23.7</td> </tr> <tr> <td>計</td> <td>360,432,020</td> <td>354,990,800</td> <td>98.5</td> </tr> <tr> <td colspan="2">小 計</td> <td>2,373,103,372</td> <td>2,287,068,312</td> <td>96.4</td> </tr> <tr> <td rowspan="4">固 定 資 産 税</td> <td rowspan="3">固定 資産税</td> <td>現年</td> <td>2,992,224,900</td> <td>2,958,842,901</td> <td>98.9</td> </tr> <tr> <td>滞繰</td> <td>252,399,449</td> <td>31,105,388</td> <td>12.3</td> </tr> <tr> <td>計</td> <td>3,244,624,349</td> <td>2,989,948,289</td> <td>92.2</td> </tr> <tr> <td>国有資産等 所在市町村 交付金</td> <td>現年</td> <td>10,268,700</td> <td>10,268,700</td> <td>100.0</td> </tr> <tr> <td colspan="2">小 計</td> <td>3,254,893,049</td> <td>3,000,216,989</td> <td>92.2</td> </tr> </tbody> </table>	個人 市民税	法人 市民税	固定 資産税	軽自動 車税	市たばこ 税	入湯税	都市 計画税	22,731 人	1,241 法人	18,681 人	28,984 台	52,943,708 本	214,723 人	14,872 人	税 目		調定額(円)	収入済額(円)	収納率(%)	市 民 税	個 人	現年	1,930,566,100	1,911,585,464	99.0	滞繰	82,105,252	20,492,048	25.0	計	2,012,671,352	1,932,077,512	96.0	法 人	現年	355,022,300	353,708,100	99.6	滞繰	5,409,720	1,282,700	23.7	計	360,432,020	354,990,800	98.5	小 計		2,373,103,372	2,287,068,312	96.4	固 定 資 産 税	固定 資産税	現年	2,992,224,900	2,958,842,901	98.9	滞繰	252,399,449	31,105,388	12.3	計	3,244,624,349	2,989,948,289	92.2	国有資産等 所在市町村 交付金	現年	10,268,700	10,268,700	100.0	小 計		3,254,893,049	3,000,216,989	92.2
国	0																																																																																							
県	10,677,633																																																																																							
市債	0																																																																																							
他	2,266,524																																																																																							
一財	62,017,987																																																																																							
個人 市民税	法人 市民税	固定 資産税	軽自動 車税	市たばこ 税	入湯税	都市 計画税																																																																																		
22,731 人	1,241 法人	18,681 人	28,984 台	52,943,708 本	214,723 人	14,872 人																																																																																		
税 目		調定額(円)	収入済額(円)	収納率(%)																																																																																				
市 民 税	個 人	現年	1,930,566,100	1,911,585,464	99.0																																																																																			
		滞繰	82,105,252	20,492,048	25.0																																																																																			
		計	2,012,671,352	1,932,077,512	96.0																																																																																			
	法 人	現年	355,022,300	353,708,100	99.6																																																																																			
		滞繰	5,409,720	1,282,700	23.7																																																																																			
		計	360,432,020	354,990,800	98.5																																																																																			
小 計		2,373,103,372	2,287,068,312	96.4																																																																																				
固 定 資 産 税	固定 資産税	現年	2,992,224,900	2,958,842,901	98.9																																																																																			
		滞繰	252,399,449	31,105,388	12.3																																																																																			
		計	3,244,624,349	2,989,948,289	92.2																																																																																			
	国有資産等 所在市町村 交付金	現年	10,268,700	10,268,700	100.0																																																																																			
小 計		3,254,893,049	3,000,216,989	92.2																																																																																				

2款 総務費

項目	事業名	事業費 (単位 円)	主要事業の実績及び成果 (事業内容及び成果)																																																																									
			<table border="1"> <tr> <td rowspan="3">軽自動車税</td> <td>現年</td> <td>179,630,200</td> <td>176,312,200</td> <td>98.2</td> </tr> <tr> <td>滞繰</td> <td>10,808,889</td> <td>2,025,032</td> <td>18.7</td> </tr> <tr> <td>計</td> <td>190,439,089</td> <td>178,337,232</td> <td>93.6</td> </tr> <tr> <td>市たばこ税</td> <td>現年</td> <td>285,354,032</td> <td>285,354,032</td> <td>100.0</td> </tr> <tr> <td>入湯税</td> <td>現年</td> <td>10,237,150</td> <td>10,237,150</td> <td>100.0</td> </tr> <tr> <td rowspan="3">都市計画税</td> <td>現年</td> <td>423,464,300</td> <td>417,268,399</td> <td>98.5</td> </tr> <tr> <td>滞繰</td> <td>51,719,538</td> <td>6,029,364</td> <td>11.7</td> </tr> <tr> <td>計</td> <td>475,183,838</td> <td>423,297,763</td> <td>89.1</td> </tr> <tr> <td rowspan="3">合計</td> <td>現年</td> <td>6,186,767,682</td> <td>6,123,576,946</td> <td>99.0</td> </tr> <tr> <td>滞繰</td> <td>402,442,848</td> <td>60,934,532</td> <td>15.1</td> </tr> <tr> <td>計</td> <td>6,589,210,530</td> <td>6,184,511,478</td> <td>93.9</td> </tr> </table> <p>・固定資産評価状況（非課税分を除く）</p> <table border="1"> <tr> <th>区分</th> <th>数量</th> <th>面積 (㎡)</th> <th>評価額(千円)</th> </tr> <tr> <td>土地</td> <td>144,167 筆</td> <td>68,829,637</td> <td>120,922,088</td> </tr> <tr> <td>家屋</td> <td>37,393 棟</td> <td>4,500,231</td> <td>92,643,704</td> </tr> <tr> <td>償却資産</td> <td>2,641 件</td> <td></td> <td>106,894,609</td> </tr> </table> <p>(注1)平成30年度概要調書による。 (注2)土地・家屋・償却資産は法定免税点未満のものを含む。</p> <p>・金融機関等口座振替及び窓口振込手数料 2,619,039円</p> <p>・税計算等の民間委託事業</p> <table border="1"> <tr> <th>委託事業名</th> <th>委託料 (円)</th> </tr> <tr> <td>電算委託料</td> <td>23,460,821</td> </tr> <tr> <td>土地所在図修正委託料</td> <td>108,000</td> </tr> <tr> <td>合計</td> <td>23,568,821</td> </tr> </table> <p>・固定資産台帳整備事業 固定資産の課税客体を把握するため、固定資産台帳の整備を行った。 5,720,573円</p>	軽自動車税	現年	179,630,200	176,312,200	98.2	滞繰	10,808,889	2,025,032	18.7	計	190,439,089	178,337,232	93.6	市たばこ税	現年	285,354,032	285,354,032	100.0	入湯税	現年	10,237,150	10,237,150	100.0	都市計画税	現年	423,464,300	417,268,399	98.5	滞繰	51,719,538	6,029,364	11.7	計	475,183,838	423,297,763	89.1	合計	現年	6,186,767,682	6,123,576,946	99.0	滞繰	402,442,848	60,934,532	15.1	計	6,589,210,530	6,184,511,478	93.9	区分	数量	面積 (㎡)	評価額(千円)	土地	144,167 筆	68,829,637	120,922,088	家屋	37,393 棟	4,500,231	92,643,704	償却資産	2,641 件		106,894,609	委託事業名	委託料 (円)	電算委託料	23,460,821	土地所在図修正委託料	108,000	合計	23,568,821
軽自動車税	現年	179,630,200	176,312,200		98.2																																																																							
	滞繰	10,808,889	2,025,032		18.7																																																																							
	計	190,439,089	178,337,232	93.6																																																																								
市たばこ税	現年	285,354,032	285,354,032	100.0																																																																								
入湯税	現年	10,237,150	10,237,150	100.0																																																																								
都市計画税	現年	423,464,300	417,268,399	98.5																																																																								
	滞繰	51,719,538	6,029,364	11.7																																																																								
	計	475,183,838	423,297,763	89.1																																																																								
合計	現年	6,186,767,682	6,123,576,946	99.0																																																																								
	滞繰	402,442,848	60,934,532	15.1																																																																								
	計	6,589,210,530	6,184,511,478	93.9																																																																								
区分	数量	面積 (㎡)	評価額(千円)																																																																									
土地	144,167 筆	68,829,637	120,922,088																																																																									
家屋	37,393 棟	4,500,231	92,643,704																																																																									
償却資産	2,641 件		106,894,609																																																																									
委託事業名	委託料 (円)																																																																											
電算委託料	23,460,821																																																																											
土地所在図修正委託料	108,000																																																																											
合計	23,568,821																																																																											
(3) 戸籍住民基本台帳費																																																																												
1 戸籍住民基本台帳費	戸籍住民基本台帳事務費	28,186,643	◎ 迅速で適切な行政サービスに努めるとともに、昼休み時間帯等における窓口業務や、コンビニ交付サービス及び西部・北部・永田の窓口サービスステーションにおける各種証明書の発行を行い、市民の利便を図った。																																																																									
		<table border="1"> <tr> <td>国</td> <td>3,742,800</td> </tr> <tr> <td>県</td> <td>48,087</td> </tr> <tr> <td>市債</td> <td>0</td> </tr> <tr> <td>他</td> <td>9,716,210</td> </tr> <tr> <td>一財</td> <td>14,679,546</td> </tr> </table>	国	3,742,800	県	48,087	市債	0	他	9,716,210	一財	14,679,546	<p>1 戸籍事務</p> <p>・本籍数及び本籍人口</p> <table border="1"> <tr> <th>区分</th> <th>平成30年度末日</th> <th>平成29年度末日</th> <th>比較</th> </tr> <tr> <td>本籍数(戸籍)</td> <td>20,723</td> <td>20,827</td> <td>△73</td> </tr> <tr> <td>本籍人口(人)</td> <td>52,106</td> <td>52,520</td> <td>△414</td> </tr> </table> <p>・戸籍届出件数 (単位:件)</p> <table border="1"> <tr> <th>区分</th> <th>平成30年度</th> <th>平成29年度</th> <th>比較</th> </tr> <tr> <td>出生</td> <td>522</td> <td>548</td> <td>△26</td> </tr> <tr> <td>死亡</td> <td>636</td> <td>634</td> <td>2</td> </tr> <tr> <td>婚姻</td> <td>475</td> <td>558</td> <td>△83</td> </tr> <tr> <td>離婚</td> <td>103</td> <td>115</td> <td>△12</td> </tr> <tr> <td>養子縁組</td> <td>42</td> <td>64</td> <td>△22</td> </tr> <tr> <td>養子離縁</td> <td>20</td> <td>20</td> <td>0</td> </tr> <tr> <td>入籍</td> <td>111</td> <td>100</td> <td>11</td> </tr> <tr> <td>転籍</td> <td>186</td> <td>164</td> <td>22</td> </tr> <tr> <td>その他</td> <td>121</td> <td>124</td> <td>△3</td> </tr> <tr> <td>計</td> <td>2,216</td> <td>2,327</td> <td>△111</td> </tr> </table>	区分	平成30年度末日	平成29年度末日	比較	本籍数(戸籍)	20,723	20,827	△73	本籍人口(人)	52,106	52,520	△414	区分	平成30年度	平成29年度	比較	出生	522	548	△26	死亡	636	634	2	婚姻	475	558	△83	離婚	103	115	△12	養子縁組	42	64	△22	養子離縁	20	20	0	入籍	111	100	11	転籍	186	164	22	その他	121	124	△3	計	2,216	2,327	△111							
国	3,742,800																																																																											
県	48,087																																																																											
市債	0																																																																											
他	9,716,210																																																																											
一財	14,679,546																																																																											
区分	平成30年度末日	平成29年度末日	比較																																																																									
本籍数(戸籍)	20,723	20,827	△73																																																																									
本籍人口(人)	52,106	52,520	△414																																																																									
区分	平成30年度	平成29年度	比較																																																																									
出生	522	548	△26																																																																									
死亡	636	634	2																																																																									
婚姻	475	558	△83																																																																									
離婚	103	115	△12																																																																									
養子縁組	42	64	△22																																																																									
養子離縁	20	20	0																																																																									
入籍	111	100	11																																																																									
転籍	186	164	22																																																																									
その他	121	124	△3																																																																									
計	2,216	2,327	△111																																																																									

2款 総務費

項目	事業名	事業費 (単位 円)	主要事業の実績及び成果 (事業内容及び成果)																																																																																																																																																																																																	
			<p>・死体、死胎埋火葬許可 (単位：件)</p> <table border="1"> <thead> <tr> <th>区分</th> <th>平成30年度</th> <th>平成29年度</th> <th>比較</th> </tr> </thead> <tbody> <tr> <td>許可件数</td> <td>551</td> <td>567</td> <td>△ 16</td> </tr> </tbody> </table> <p>・戸籍届出件数の年度別推移 (単位：件)</p> <table border="1"> <thead> <tr> <th>区分</th> <th>平成30年度</th> <th>平成29年度</th> <th>平成28年度</th> <th>平成27年度</th> </tr> </thead> <tbody> <tr> <td>出生</td> <td>522</td> <td>548</td> <td>522</td> <td>573</td> </tr> <tr> <td>死亡</td> <td>636</td> <td>634</td> <td>678</td> <td>650</td> </tr> <tr> <td>婚姻</td> <td>475</td> <td>558</td> <td>553</td> <td>553</td> </tr> <tr> <td>離婚</td> <td>103</td> <td>115</td> <td>110</td> <td>125</td> </tr> <tr> <td>計</td> <td>1,736</td> <td>1,855</td> <td>1,863</td> <td>1,901</td> </tr> </tbody> </table> <p>2 住民基本台帳事務</p> <p>・住民基本台帳世帯数及び人口 (単位：人)</p> <table border="1"> <thead> <tr> <th>区分</th> <th>平成30年度末日</th> <th>平成29年度末日</th> <th>比較</th> </tr> </thead> <tbody> <tr> <td rowspan="4">日本人</td> <td>世帯数(世帯)</td> <td>16,576</td> <td>16,425</td> <td>151</td> </tr> <tr> <td>人口</td> <td>43,834</td> <td>44,126</td> <td>△ 292</td> </tr> <tr> <td>内 男</td> <td>21,503</td> <td>21,600</td> <td>△ 97</td> </tr> <tr> <td>内 女</td> <td>22,331</td> <td>22,526</td> <td>△ 195</td> </tr> <tr> <td rowspan="4">外国人</td> <td>世帯数(世帯)</td> <td>470</td> <td>419</td> <td>51</td> </tr> <tr> <td>人口</td> <td>673</td> <td>614</td> <td>59</td> </tr> <tr> <td>内 男</td> <td>138</td> <td>127</td> <td>11</td> </tr> <tr> <td>内 女</td> <td>535</td> <td>487</td> <td>48</td> </tr> <tr> <td>混合世帯数(世帯)</td> <td>107</td> <td>103</td> <td>4</td> </tr> <tr> <td rowspan="4">計</td> <td>世帯数(世帯)</td> <td>17,153</td> <td>16,947</td> <td>206</td> </tr> <tr> <td>人口</td> <td>44,507</td> <td>44,740</td> <td>△ 233</td> </tr> <tr> <td>内 男</td> <td>21,641</td> <td>21,727</td> <td>△ 86</td> </tr> <tr> <td>内 女</td> <td>22,866</td> <td>23,013</td> <td>△ 147</td> </tr> </tbody> </table> <p>・国籍、地域別外国人住民人口 (単位：人)</p> <table border="1"> <thead> <tr> <th>区分</th> <th>平成30年度末日</th> <th>平成29年度末日</th> <th>比較</th> </tr> </thead> <tbody> <tr> <td>ブラジル</td> <td>84</td> <td>81</td> <td>3</td> </tr> <tr> <td>中国</td> <td>249</td> <td>212</td> <td>37</td> </tr> <tr> <td>フィリピン</td> <td>93</td> <td>83</td> <td>10</td> </tr> <tr> <td>韓国・朝鮮</td> <td>10</td> <td>11</td> <td>△ 1</td> </tr> <tr> <td>タイ</td> <td>27</td> <td>25</td> <td>2</td> </tr> <tr> <td>ベトナム</td> <td>111</td> <td>100</td> <td>11</td> </tr> <tr> <td>その他</td> <td>99</td> <td>102</td> <td>△ 3</td> </tr> <tr> <td>計</td> <td>673</td> <td>614</td> <td>59</td> </tr> </tbody> </table> <p>・住民異動届出等件数 (単位：件)</p> <table border="1"> <thead> <tr> <th>区分</th> <th>平成30年度</th> <th>平成29年度</th> <th>比較</th> </tr> </thead> <tbody> <tr> <td>出生</td> <td>308</td> <td>315</td> <td>△ 7</td> </tr> <tr> <td>死亡</td> <td>518</td> <td>532</td> <td>△ 14</td> </tr> <tr> <td>転入</td> <td>1,042</td> <td>928</td> <td>114</td> </tr> <tr> <td>転出</td> <td>1,074</td> <td>1,043</td> <td>31</td> </tr> <tr> <td>転居</td> <td>534</td> <td>614</td> <td>△ 80</td> </tr> <tr> <td>世帯変更</td> <td>424</td> <td>445</td> <td>△ 21</td> </tr> <tr> <td>職権修正</td> <td>552</td> <td>640</td> <td>△ 88</td> </tr> <tr> <td>附票の記載</td> <td>5,745</td> <td>6,072</td> <td>△ 327</td> </tr> <tr> <td>附票の消除</td> <td>1,860</td> <td>1,848</td> <td>12</td> </tr> <tr> <td>計</td> <td>12,057</td> <td>12,437</td> <td>△ 380</td> </tr> </tbody> </table> <p>3 印鑑登録等件数 (単位：件)</p> <table border="1"> <thead> <tr> <th>区分</th> <th>平成30年度</th> <th>平成29年度</th> <th>比較</th> </tr> </thead> <tbody> <tr> <td>新規登録及び再登録</td> <td>1,394</td> <td>1,363</td> <td>31</td> </tr> <tr> <td>廃止</td> <td>502</td> <td>413</td> <td>89</td> </tr> <tr> <td>計</td> <td>1,896</td> <td>1,776</td> <td>120</td> </tr> </tbody> </table>	区分	平成30年度	平成29年度	比較	許可件数	551	567	△ 16	区分	平成30年度	平成29年度	平成28年度	平成27年度	出生	522	548	522	573	死亡	636	634	678	650	婚姻	475	558	553	553	離婚	103	115	110	125	計	1,736	1,855	1,863	1,901	区分	平成30年度末日	平成29年度末日	比較	日本人	世帯数(世帯)	16,576	16,425	151	人口	43,834	44,126	△ 292	内 男	21,503	21,600	△ 97	内 女	22,331	22,526	△ 195	外国人	世帯数(世帯)	470	419	51	人口	673	614	59	内 男	138	127	11	内 女	535	487	48	混合世帯数(世帯)	107	103	4	計	世帯数(世帯)	17,153	16,947	206	人口	44,507	44,740	△ 233	内 男	21,641	21,727	△ 86	内 女	22,866	23,013	△ 147	区分	平成30年度末日	平成29年度末日	比較	ブラジル	84	81	3	中国	249	212	37	フィリピン	93	83	10	韓国・朝鮮	10	11	△ 1	タイ	27	25	2	ベトナム	111	100	11	その他	99	102	△ 3	計	673	614	59	区分	平成30年度	平成29年度	比較	出生	308	315	△ 7	死亡	518	532	△ 14	転入	1,042	928	114	転出	1,074	1,043	31	転居	534	614	△ 80	世帯変更	424	445	△ 21	職権修正	552	640	△ 88	附票の記載	5,745	6,072	△ 327	附票の消除	1,860	1,848	12	計	12,057	12,437	△ 380	区分	平成30年度	平成29年度	比較	新規登録及び再登録	1,394	1,363	31	廃止	502	413	89	計	1,896	1,776	120
区分	平成30年度	平成29年度	比較																																																																																																																																																																																																	
許可件数	551	567	△ 16																																																																																																																																																																																																	
区分	平成30年度	平成29年度	平成28年度	平成27年度																																																																																																																																																																																																
出生	522	548	522	573																																																																																																																																																																																																
死亡	636	634	678	650																																																																																																																																																																																																
婚姻	475	558	553	553																																																																																																																																																																																																
離婚	103	115	110	125																																																																																																																																																																																																
計	1,736	1,855	1,863	1,901																																																																																																																																																																																																
区分	平成30年度末日	平成29年度末日	比較																																																																																																																																																																																																	
日本人	世帯数(世帯)	16,576	16,425	151																																																																																																																																																																																																
	人口	43,834	44,126	△ 292																																																																																																																																																																																																
	内 男	21,503	21,600	△ 97																																																																																																																																																																																																
	内 女	22,331	22,526	△ 195																																																																																																																																																																																																
外国人	世帯数(世帯)	470	419	51																																																																																																																																																																																																
	人口	673	614	59																																																																																																																																																																																																
	内 男	138	127	11																																																																																																																																																																																																
	内 女	535	487	48																																																																																																																																																																																																
混合世帯数(世帯)	107	103	4																																																																																																																																																																																																	
計	世帯数(世帯)	17,153	16,947	206																																																																																																																																																																																																
	人口	44,507	44,740	△ 233																																																																																																																																																																																																
	内 男	21,641	21,727	△ 86																																																																																																																																																																																																
	内 女	22,866	23,013	△ 147																																																																																																																																																																																																
区分	平成30年度末日	平成29年度末日	比較																																																																																																																																																																																																	
ブラジル	84	81	3																																																																																																																																																																																																	
中国	249	212	37																																																																																																																																																																																																	
フィリピン	93	83	10																																																																																																																																																																																																	
韓国・朝鮮	10	11	△ 1																																																																																																																																																																																																	
タイ	27	25	2																																																																																																																																																																																																	
ベトナム	111	100	11																																																																																																																																																																																																	
その他	99	102	△ 3																																																																																																																																																																																																	
計	673	614	59																																																																																																																																																																																																	
区分	平成30年度	平成29年度	比較																																																																																																																																																																																																	
出生	308	315	△ 7																																																																																																																																																																																																	
死亡	518	532	△ 14																																																																																																																																																																																																	
転入	1,042	928	114																																																																																																																																																																																																	
転出	1,074	1,043	31																																																																																																																																																																																																	
転居	534	614	△ 80																																																																																																																																																																																																	
世帯変更	424	445	△ 21																																																																																																																																																																																																	
職権修正	552	640	△ 88																																																																																																																																																																																																	
附票の記載	5,745	6,072	△ 327																																																																																																																																																																																																	
附票の消除	1,860	1,848	12																																																																																																																																																																																																	
計	12,057	12,437	△ 380																																																																																																																																																																																																	
区分	平成30年度	平成29年度	比較																																																																																																																																																																																																	
新規登録及び再登録	1,394	1,363	31																																																																																																																																																																																																	
廃止	502	413	89																																																																																																																																																																																																	
計	1,896	1,776	120																																																																																																																																																																																																	

2款 総務費

項目	事業名	事業費 (単位 円)	主要事業の実績及び成果 (事業内容及び成果)																																																																																																																																																																																				
			<p>4 自動車臨時運行許可証及び原付自転車等標識 交付事務 (単位: 件)</p> <table border="1"> <thead> <tr> <th>区 分</th> <th>平成30年度</th> <th>平成29年度</th> <th>比較</th> </tr> </thead> <tbody> <tr> <td>臨時運行許可証交付</td> <td>316</td> <td>313</td> <td>3</td> </tr> <tr> <td>原付自転車等標識交付</td> <td>317</td> <td>328</td> <td>△ 11</td> </tr> <tr> <td>原付自転車等廃車申請</td> <td>391</td> <td>443</td> <td>△ 52</td> </tr> <tr> <td>原付自転車等変更申請</td> <td>72</td> <td>56</td> <td>16</td> </tr> </tbody> </table> <p>5 マイナンバーカード等交付事務 (単位: 件)</p> <table border="1"> <thead> <tr> <th>区 分</th> <th>平成30年度</th> <th>平成29年度</th> <th>比較</th> </tr> </thead> <tbody> <tr> <td>通知カード再交付</td> <td>374</td> <td>364</td> <td>10</td> </tr> <tr> <td>マイナンバーカード交付</td> <td>385</td> <td>583</td> <td>△ 198</td> </tr> <tr> <td>マイナンバーカード再交付</td> <td>9</td> <td>2</td> <td>7</td> </tr> </tbody> </table> <p>6 各種証明書等取扱件数 ・戸籍謄本、抄本等 (単位: 件)</p> <table border="1"> <thead> <tr> <th>区 分</th> <th>平成30年度</th> <th>平成29年度</th> <th>比較</th> </tr> </thead> <tbody> <tr> <td>有料分</td> <td></td> <td></td> <td></td> </tr> <tr> <td>戸籍謄抄本</td> <td>7,069</td> <td>7,270</td> <td>△ 201</td> </tr> <tr> <td>除籍改製原戸籍謄抄本</td> <td>5,056</td> <td>5,231</td> <td>△ 175</td> </tr> <tr> <td>受理証明他</td> <td>148</td> <td>160</td> <td>△ 12</td> </tr> <tr> <td>小 計</td> <td>12,273</td> <td>12,661</td> <td>△ 388</td> </tr> <tr> <td>公用分</td> <td></td> <td></td> <td></td> </tr> <tr> <td>戸籍謄抄本</td> <td>776</td> <td>678</td> <td>98</td> </tr> <tr> <td>除籍改製原戸籍謄抄本</td> <td>1,948</td> <td>1,462</td> <td>486</td> </tr> <tr> <td>受理証明他</td> <td>0</td> <td>0</td> <td>0</td> </tr> <tr> <td>小 計</td> <td>2,724</td> <td>2,140</td> <td>584</td> </tr> <tr> <td>計</td> <td>14,997</td> <td>14,801</td> <td>196</td> </tr> </tbody> </table> <p>・住民票の一部の写し、記載事項証明書等 (単位: 件)</p> <table border="1"> <thead> <tr> <th>区 分</th> <th>平成30年度</th> <th>平成29年度</th> <th>比較</th> </tr> </thead> <tbody> <tr> <td>有料分</td> <td></td> <td></td> <td></td> </tr> <tr> <td>世帯全部</td> <td>5,447</td> <td>5,594</td> <td>△ 147</td> </tr> <tr> <td>世帯の一部</td> <td>10,815</td> <td>11,354</td> <td>△ 539</td> </tr> <tr> <td>戸籍の附票</td> <td>799</td> <td>836</td> <td>△ 37</td> </tr> <tr> <td>記載事項証明</td> <td>540</td> <td>497</td> <td>43</td> </tr> <tr> <td>住民票閲覧</td> <td>143</td> <td>45</td> <td>98</td> </tr> <tr> <td>小 計</td> <td>17,744</td> <td>18,326</td> <td>△ 582</td> </tr> <tr> <td>公用分</td> <td></td> <td></td> <td></td> </tr> <tr> <td>世帯全部</td> <td>627</td> <td>652</td> <td>△ 25</td> </tr> <tr> <td>世帯の一部</td> <td>325</td> <td>281</td> <td>44</td> </tr> <tr> <td>戸籍の附票</td> <td>1,325</td> <td>894</td> <td>431</td> </tr> <tr> <td>記載事項証明</td> <td>0</td> <td>0</td> <td>0</td> </tr> <tr> <td>住民票閲覧</td> <td>0</td> <td>0</td> <td>0</td> </tr> <tr> <td>小 計</td> <td>2,277</td> <td>1,827</td> <td>450</td> </tr> <tr> <td>計</td> <td>20,021</td> <td>20,153</td> <td>△ 132</td> </tr> </tbody> </table> <p>・諸証明等 (単位: 件)</p> <table border="1"> <thead> <tr> <th>区 分</th> <th>平成30年度</th> <th>平成29年度</th> <th>比較</th> </tr> </thead> <tbody> <tr> <td>有料分</td> <td></td> <td></td> <td></td> </tr> <tr> <td>印鑑登録証明書</td> <td>12,678</td> <td>13,157</td> <td>△ 479</td> </tr> <tr> <td>税務関係証明書</td> <td>8,063</td> <td>9,326</td> <td>△ 1,263</td> </tr> <tr> <td>土地台帳公図閲覧</td> <td>308</td> <td>365</td> <td>△ 57</td> </tr> <tr> <td>その他証明書</td> <td>397</td> <td>472</td> <td>△ 75</td> </tr> <tr> <td>印鑑再登録</td> <td>504</td> <td>471</td> <td>33</td> </tr> <tr> <td>小 計</td> <td>21,950</td> <td>23,791</td> <td>△ 1,841</td> </tr> </tbody> </table>	区 分	平成30年度	平成29年度	比較	臨時運行許可証交付	316	313	3	原付自転車等標識交付	317	328	△ 11	原付自転車等廃車申請	391	443	△ 52	原付自転車等変更申請	72	56	16	区 分	平成30年度	平成29年度	比較	通知カード再交付	374	364	10	マイナンバーカード交付	385	583	△ 198	マイナンバーカード再交付	9	2	7	区 分	平成30年度	平成29年度	比較	有料分				戸籍謄抄本	7,069	7,270	△ 201	除籍改製原戸籍謄抄本	5,056	5,231	△ 175	受理証明他	148	160	△ 12	小 計	12,273	12,661	△ 388	公用分				戸籍謄抄本	776	678	98	除籍改製原戸籍謄抄本	1,948	1,462	486	受理証明他	0	0	0	小 計	2,724	2,140	584	計	14,997	14,801	196	区 分	平成30年度	平成29年度	比較	有料分				世帯全部	5,447	5,594	△ 147	世帯の一部	10,815	11,354	△ 539	戸籍の附票	799	836	△ 37	記載事項証明	540	497	43	住民票閲覧	143	45	98	小 計	17,744	18,326	△ 582	公用分				世帯全部	627	652	△ 25	世帯の一部	325	281	44	戸籍の附票	1,325	894	431	記載事項証明	0	0	0	住民票閲覧	0	0	0	小 計	2,277	1,827	450	計	20,021	20,153	△ 132	区 分	平成30年度	平成29年度	比較	有料分				印鑑登録証明書	12,678	13,157	△ 479	税務関係証明書	8,063	9,326	△ 1,263	土地台帳公図閲覧	308	365	△ 57	その他証明書	397	472	△ 75	印鑑再登録	504	471	33	小 計	21,950	23,791	△ 1,841
区 分	平成30年度	平成29年度	比較																																																																																																																																																																																				
臨時運行許可証交付	316	313	3																																																																																																																																																																																				
原付自転車等標識交付	317	328	△ 11																																																																																																																																																																																				
原付自転車等廃車申請	391	443	△ 52																																																																																																																																																																																				
原付自転車等変更申請	72	56	16																																																																																																																																																																																				
区 分	平成30年度	平成29年度	比較																																																																																																																																																																																				
通知カード再交付	374	364	10																																																																																																																																																																																				
マイナンバーカード交付	385	583	△ 198																																																																																																																																																																																				
マイナンバーカード再交付	9	2	7																																																																																																																																																																																				
区 分	平成30年度	平成29年度	比較																																																																																																																																																																																				
有料分																																																																																																																																																																																							
戸籍謄抄本	7,069	7,270	△ 201																																																																																																																																																																																				
除籍改製原戸籍謄抄本	5,056	5,231	△ 175																																																																																																																																																																																				
受理証明他	148	160	△ 12																																																																																																																																																																																				
小 計	12,273	12,661	△ 388																																																																																																																																																																																				
公用分																																																																																																																																																																																							
戸籍謄抄本	776	678	98																																																																																																																																																																																				
除籍改製原戸籍謄抄本	1,948	1,462	486																																																																																																																																																																																				
受理証明他	0	0	0																																																																																																																																																																																				
小 計	2,724	2,140	584																																																																																																																																																																																				
計	14,997	14,801	196																																																																																																																																																																																				
区 分	平成30年度	平成29年度	比較																																																																																																																																																																																				
有料分																																																																																																																																																																																							
世帯全部	5,447	5,594	△ 147																																																																																																																																																																																				
世帯の一部	10,815	11,354	△ 539																																																																																																																																																																																				
戸籍の附票	799	836	△ 37																																																																																																																																																																																				
記載事項証明	540	497	43																																																																																																																																																																																				
住民票閲覧	143	45	98																																																																																																																																																																																				
小 計	17,744	18,326	△ 582																																																																																																																																																																																				
公用分																																																																																																																																																																																							
世帯全部	627	652	△ 25																																																																																																																																																																																				
世帯の一部	325	281	44																																																																																																																																																																																				
戸籍の附票	1,325	894	431																																																																																																																																																																																				
記載事項証明	0	0	0																																																																																																																																																																																				
住民票閲覧	0	0	0																																																																																																																																																																																				
小 計	2,277	1,827	450																																																																																																																																																																																				
計	20,021	20,153	△ 132																																																																																																																																																																																				
区 分	平成30年度	平成29年度	比較																																																																																																																																																																																				
有料分																																																																																																																																																																																							
印鑑登録証明書	12,678	13,157	△ 479																																																																																																																																																																																				
税務関係証明書	8,063	9,326	△ 1,263																																																																																																																																																																																				
土地台帳公図閲覧	308	365	△ 57																																																																																																																																																																																				
その他証明書	397	472	△ 75																																																																																																																																																																																				
印鑑再登録	504	471	33																																																																																																																																																																																				
小 計	21,950	23,791	△ 1,841																																																																																																																																																																																				

2款 総務費

項目	事業名	事業費 (単位 円)	主要事業の実績及び成果 (事業内容及び成果)																																
			<p>・諸証明等 (単位：件)</p> <table border="1"> <tr> <td rowspan="5">公用分</td> <td>印鑑登録証明書</td> <td>76</td> <td>24</td> <td>52</td> </tr> <tr> <td>税務関係証明書</td> <td>929</td> <td>970</td> <td>△ 41</td> </tr> <tr> <td>土地台帳公図閲覧</td> <td>0</td> <td>3</td> <td>△ 3</td> </tr> <tr> <td>その他証明書</td> <td>0</td> <td>11</td> <td>△ 11</td> </tr> <tr> <td>小計</td> <td>1,005</td> <td>1,008</td> <td>△ 3</td> </tr> <tr> <td>計</td> <td>22,955</td> <td>24,799</td> <td>△ 1,844</td> </tr> </table>	公用分	印鑑登録証明書	76	24	52	税務関係証明書	929	970	△ 41	土地台帳公図閲覧	0	3	△ 3	その他証明書	0	11	△ 11	小計	1,005	1,008	△ 3	計	22,955	24,799	△ 1,844							
公用分	印鑑登録証明書	76	24		52																														
	税務関係証明書	929	970		△ 41																														
	土地台帳公図閲覧	0	3		△ 3																														
	その他証明書	0	11		△ 11																														
	小計	1,005	1,008	△ 3																															
計	22,955	24,799	△ 1,844																																
(4) 選挙費																																			
1 選挙管理委員会費	選挙管理委員会 運営事務費	2,617,152	<p>◎ 選挙管理委員会開催状況</p> <ul style="list-style-type: none"> ・定例会 4回 ・臨時会 12回 中野市議会議員一般選挙関係 4回 長野県知事選挙関係 5回 長野県議会議員一般選挙関係 3回 <p>◎ 選挙人名簿登録者数 (3月定時登録) (単位：人)</p> <table border="1"> <thead> <tr> <th>年度</th> <th>男</th> <th>女</th> <th>計</th> </tr> </thead> <tbody> <tr> <td>平成30年度</td> <td>18,056</td> <td>19,129</td> <td>37,185</td> </tr> <tr> <td>平成29年度</td> <td>18,147</td> <td>19,243</td> <td>37,390</td> </tr> <tr> <td>比較</td> <td>△ 91</td> <td>△ 114</td> <td>△ 205</td> </tr> </tbody> </table> <p>◎ 在外選挙人名簿登録者数 (3月1日現在) (単位：人)</p> <table border="1"> <thead> <tr> <th>年度</th> <th>男</th> <th>女</th> <th>計</th> </tr> </thead> <tbody> <tr> <td>平成30年度</td> <td>12</td> <td>18</td> <td>30</td> </tr> <tr> <td>平成29年度</td> <td>12</td> <td>19</td> <td>31</td> </tr> <tr> <td>比較</td> <td>0</td> <td>△ 1</td> <td>△ 1</td> </tr> </tbody> </table>	年度	男	女	計	平成30年度	18,056	19,129	37,185	平成29年度	18,147	19,243	37,390	比較	△ 91	△ 114	△ 205	年度	男	女	計	平成30年度	12	18	30	平成29年度	12	19	31	比較	0	△ 1	△ 1
年度	男	女	計																																
平成30年度	18,056	19,129	37,185																																
平成29年度	18,147	19,243	37,390																																
比較	△ 91	△ 114	△ 205																																
年度	男	女	計																																
平成30年度	12	18	30																																
平成29年度	12	19	31																																
比較	0	△ 1	△ 1																																
		<table border="1"> <tr> <td>国</td> <td>0</td> </tr> <tr> <td>県</td> <td>428</td> </tr> <tr> <td>市債</td> <td>0</td> </tr> <tr> <td>他</td> <td>0</td> </tr> <tr> <td>一財</td> <td>2,616,724</td> </tr> </table>	国	0	県	428	市債	0	他	0	一財	2,616,724																							
国	0																																		
県	428																																		
市債	0																																		
他	0																																		
一財	2,616,724																																		
2 選挙常時啓発費	選挙常時啓発 事業費	131,037	<p>◎ 若い有権者啓発事業</p> <ul style="list-style-type: none"> ・成人式において、選挙啓発を実施した。 ・新有権者へ年賀状を送付し投票の呼びかけを実施した。 <p>◎ 明るい選挙啓発ポスター募集</p> <ul style="list-style-type: none"> ・応募者数 108人 (5小学校78人、2中学校30人) <p>◎ 明るい選挙推進県大会へ参加した。</p> <ul style="list-style-type: none"> ・6月6日 (東御市で開催) <p>◎ 明るい選挙推進フォーラムへ参加した。</p> <ul style="list-style-type: none"> ・11月16日 (岡谷市で開催) 																																
		<table border="1"> <tr> <td>国</td> <td>0</td> </tr> <tr> <td>県</td> <td>0</td> </tr> <tr> <td>市債</td> <td>0</td> </tr> <tr> <td>他</td> <td>0</td> </tr> <tr> <td>一財</td> <td>131,037</td> </tr> </table>	国	0	県	0	市債	0	他	0	一財	131,037																							
国	0																																		
県	0																																		
市債	0																																		
他	0																																		
一財	131,037																																		
3 選挙執行費	市議会議員 一般選挙費	9,903,562	◎ 中野市議会議員一般選挙を、4月22日に執行した。																																
		<table border="1"> <tr> <td>国</td> <td>0</td> </tr> <tr> <td>県</td> <td>0</td> </tr> <tr> <td>市債</td> <td>0</td> </tr> <tr> <td>他</td> <td>0</td> </tr> <tr> <td>一財</td> <td>9,903,562</td> </tr> </table>	国	0	県	0	市債	0	他	0	一財	9,903,562	<p>定数 20人</p> <p>立候補者数 20人</p> <p>(無投票)</p>																						
国	0																																		
県	0																																		
市債	0																																		
他	0																																		
一財	9,903,562																																		

2款 総務費

項目	事業名	事業費 (単位円)	主要事業の実績及び成果 (事業内容及び成果)																
	長野県知事選挙費	14,899,599	◎ 長野県知事選挙を、8月5日に執行した。 定数 1人 立候補者数 2人 投票結果 (単位:人) <table border="1" style="margin-left: 20px;"> <thead> <tr> <th>区分</th> <th>男</th> <th>女</th> <th>計</th> </tr> </thead> <tbody> <tr> <td>有権者数</td> <td>17,943</td> <td>19,043</td> <td>36,986</td> </tr> <tr> <td>投票者数</td> <td>6,758</td> <td>7,134</td> <td>13,892</td> </tr> <tr> <td>投票率</td> <td>37.66%</td> <td>37.46%</td> <td>37.56%</td> </tr> </tbody> </table>	区分	男	女	計	有権者数	17,943	19,043	36,986	投票者数	6,758	7,134	13,892	投票率	37.66%	37.46%	37.56%
		区分		男	女	計													
		有権者数		17,943	19,043	36,986													
		投票者数		6,758	7,134	13,892													
		投票率		37.66%	37.46%	37.56%													
		国		0															
	県	14,899,599																	
	市債	0																	
	他	0																	
	一財	0																	
長野県議会議員 一般選挙費	4,741,073	◎ 平成31年4月7日執行の長野県議会議員一般選挙の準備を行った。 ・中野市下高井郡選挙区 定数 2人 立候補者数 2人 (無投票)																	
	国		0																
	県		4,741,073																
	市債		0																
	一財		0																
(5) 統計調査費																			
1 統計調査費	統計調査事業費	4,539,633	◎ 平成30年住宅・土地統計調査をはじめとする各種指定統計調査 ・学校基本調査(5月1日) 調査対象 市内小学校、中学校、幼稚園 調査目的 学校に関する基本的事項について調査し、学校教育行政上の基礎資料を得る。 ・平成30年工業統計調査(6月1日) 調査対象 製造業に属するすべての事業所 調査目的 工業の実態を明らかにし、工業に関する施策の基礎資料を得る。 ・平成30年住宅・土地統計調査(10月1日) 調査対象 市内全域 調査目的 住宅等の実態及び保有状況などを調査し、住生活関連施策の基礎資料を得る。 ・毎月の人口異動調査(毎月) 調査対象 市内全域 調査目的 人口及び世帯数を市町村別に推計し各種行政施策の基礎資料を提供する。																
		国		0															
		県		4,353,593															
		市債		0															
		他		0															
		一財		186,040															
(6) 監査委員費																			
1 監査委員費	監査事務費	2,182,153	◎ 例月出納検査 12回 (毎月1回) ◎ 決算審査 7日間 (7月18日～8月8日) ◎ 財政健全化判断比率等審査 1日間 (8月8日) ◎ 定期監査 8日間 (11月5日～11月26日) ◎ 財政援助団体等監査 1日間 (11月28日)																
		国		0															
		県		0															
		市債		0															
		他		0															
		一財		2,182,153															

3款 民生費

項目	事業名	事業費 (単位 円)	主要事業の実績及び成果 (事業内容及び成果)																																																						
(1) 社会福祉費																																																									
1 社会福祉 総務費	地域福祉推進 事業費	107,731,095	<p>◎ 地域福祉活動を促進するため、福祉委員による民生活動の推進を図るとともに、市社会福祉協議会に運営費、事業費及びふれあいのまちづくり事業への補助を行い、社会福祉の充実を図った。</p> <p>また、社会福祉基金の利子を活用し、ふれあいのまちづくり事業に充当したほか、市保護司会補助などを行い、地域福祉の増進を図った。</p> <ul style="list-style-type: none"> ・福祉委員活動報酬 7,401,600円 ・民生児童委員交付金 7,382,110円 ・社会福祉協議会補助金 <ul style="list-style-type: none"> 運営費補助金 63,650,483円 事業費補助金 6,345,000円 ふれあいのまちづくり事業補助金 9,452,384円 ①地域福祉コーディネーター 1人配置 ②社会福祉普及校の指定 市内小・中・高校 17校 ③小地域福祉ネットワークづくり事業 ④地域活動支援事業 ボランティア実践塾 ・社会福祉協議会委託事業 915,000円 <table border="1" style="margin-left: 20px;"> <thead> <tr> <th>委託事業</th> <th>相談件数 (件)</th> <th>主な相談内容</th> </tr> </thead> <tbody> <tr> <td>法律相談</td> <td>111</td> <td>専門的な相談</td> </tr> </tbody> </table> ・中野市保護司会補助金 21人 206,000円 ・除雪費補助金 42件 757,536円 ・社会福祉基金積立 基金残高 <p style="text-align: right;">(単位：円)</p> <table border="1" style="margin-left: 20px;"> <thead> <tr> <th>平成29年度末 現在高</th> <th>本年度 積立金</th> <th>本年度 取崩額</th> <th>平成30年度末 現在高</th> </tr> </thead> <tbody> <tr> <td>442,588,870</td> <td>6,424,763</td> <td>6,414,763</td> <td>442,598,870</td> </tr> </tbody> </table>	委託事業	相談件数 (件)	主な相談内容	法律相談	111	専門的な相談	平成29年度末 現在高	本年度 積立金	本年度 取崩額	平成30年度末 現在高	442,588,870	6,424,763	6,414,763	442,598,870																																								
	委託事業	相談件数 (件)		主な相談内容																																																					
法律相談	111	専門的な相談																																																							
平成29年度末 現在高	本年度 積立金	本年度 取崩額	平成30年度末 現在高																																																						
442,588,870	6,424,763	6,414,763	442,598,870																																																						
中国残留邦人 生活支援事業費	5,350,975	◎ 中国残留邦人等の老後の生活の安定や地域での生き生きとした暮らしの実現を図った。																																																							
	<table border="1" style="width: 100%;"> <tr> <td>国</td> <td>4,011,388</td> </tr> <tr> <td>県</td> <td>0</td> </tr> <tr> <td>市債</td> <td>0</td> </tr> <tr> <td>他</td> <td>0</td> </tr> <tr> <td>一財</td> <td>1,339,587</td> </tr> </table>	国	4,011,388	県	0	市債	0	他	0	一財	1,339,587	<table border="1" style="width: 100%;"> <thead> <tr> <th>区分</th> <th>延べ世帯数 (世帯)</th> <th>延べ人員 (人)</th> <th>扶助費 (円)</th> <th>構成比 (%)</th> </tr> </thead> <tbody> <tr> <td>生活支援給付費</td> <td>36</td> <td>48</td> <td>1,520,438</td> <td>28.4</td> </tr> <tr> <td>住宅 "</td> <td>36</td> <td>48</td> <td>479,000</td> <td>9.0</td> </tr> <tr> <td>医療 "</td> <td>26</td> <td>26</td> <td>2,456,946</td> <td>45.9</td> </tr> <tr> <td>介護 "</td> <td>23</td> <td>32</td> <td>372,606</td> <td>7.0</td> </tr> <tr> <td>生業 "</td> <td>0</td> <td>0</td> <td>0</td> <td>0.0</td> </tr> <tr> <td>葬祭 "</td> <td>0</td> <td>0</td> <td>0</td> <td>0.0</td> </tr> <tr> <td>配偶者</td> <td>12</td> <td>12</td> <td>519,528</td> <td>9.7</td> </tr> <tr> <td>合計</td> <td>133</td> <td>166</td> <td>5,348,518</td> <td>100.0</td> </tr> </tbody> </table>	区分	延べ世帯数 (世帯)	延べ人員 (人)	扶助費 (円)	構成比 (%)	生活支援給付費	36	48	1,520,438	28.4	住宅 "	36	48	479,000	9.0	医療 "	26	26	2,456,946	45.9	介護 "	23	32	372,606	7.0	生業 "	0	0	0	0.0	葬祭 "	0	0	0	0.0	配偶者	12	12	519,528	9.7	合計	133	166	5,348,518	100.0
国	4,011,388																																																								
県	0																																																								
市債	0																																																								
他	0																																																								
一財	1,339,587																																																								
区分	延べ世帯数 (世帯)	延べ人員 (人)	扶助費 (円)	構成比 (%)																																																					
生活支援給付費	36	48	1,520,438	28.4																																																					
住宅 "	36	48	479,000	9.0																																																					
医療 "	26	26	2,456,946	45.9																																																					
介護 "	23	32	372,606	7.0																																																					
生業 "	0	0	0	0.0																																																					
葬祭 "	0	0	0	0.0																																																					
配偶者	12	12	519,528	9.7																																																					
合計	133	166	5,348,518	100.0																																																					

3款 民生費

項目	事業名	事業費 (単位 円)	主要事業の実績及び成果 (事業内容及び成果)																																		
	生活困窮者 自立支援事業費	16,757,663	◎生活困窮者の経済的・日常的・社会的な自立及び地域からの孤立状態の解消を図った。 また、不登校や引きこもり等の「負の連鎖」の防止を図った。																																		
		国 12,346,835																																			
		県 0																																			
		市債 0																																			
		他 0																																			
	一財 4,410,828																																				
				<table border="1"> <thead> <tr> <th>区分</th> <th>人数 (人)</th> <th>金額 (円)</th> </tr> </thead> <tbody> <tr> <td>自立相談支援(新規相談者数)</td> <td>100</td> <td>7,453,228</td> </tr> <tr> <td>住居確保給付金</td> <td>6</td> <td>370,100</td> </tr> <tr> <td>就労準備支援事業</td> <td>1</td> <td>45,000</td> </tr> <tr> <td>一時生活支援事業</td> <td>6</td> <td>618,552</td> </tr> <tr> <td>学習支援事業(高校)</td> <td>11</td> <td rowspan="2">3,823,864</td> </tr> <tr> <td>学習支援事業(小中)</td> <td>1</td> </tr> <tr> <td>家計相談支援事業</td> <td>3</td> <td>2,301,800</td> </tr> <tr> <td>合計</td> <td>128</td> <td>14,612,544</td> </tr> <tr> <td colspan="2">国庫負担金等返還金</td> <td>2,145,119 円</td> </tr> </tbody> </table>	区分	人数 (人)	金額 (円)	自立相談支援(新規相談者数)	100	7,453,228	住居確保給付金	6	370,100	就労準備支援事業	1	45,000	一時生活支援事業	6	618,552	学習支援事業(高校)	11	3,823,864	学習支援事業(小中)	1	家計相談支援事業	3	2,301,800	合計	128	14,612,544	国庫負担金等返還金		2,145,119 円				
	区分	人数 (人)	金額 (円)																																		
	自立相談支援(新規相談者数)	100	7,453,228																																		
	住居確保給付金	6	370,100																																		
	就労準備支援事業	1	45,000																																		
	一時生活支援事業	6	618,552																																		
	学習支援事業(高校)	11	3,823,864																																		
	学習支援事業(小中)	1																																			
家計相談支援事業	3	2,301,800																																			
合計	128	14,612,544																																			
国庫負担金等返還金		2,145,119 円																																			
2 障がい者 福祉費	障がい者福祉 事務費	8,307,813	◎障がい者の福祉向上を図るため、自立支援給付費支給システムの維持管理を進めたほか、農福連携事業を推進するため、アドバイザーを依頼した。																																		
		国 0																																			
		県 0																																			
		市債 0																																			
		他 157,022																																			
一財 8,150,791																																					
	自立支援事業費	919,712,885	◎障がい者(児)に対し障がい福祉サービスの給付を行い福祉の増進を図った。 ・更生医療給付(身体障がい者が対象)																																		
		国 442,770,548																																			
		県 276,894,987																																			
		市債 0																																			
		他 7,800																																			
	一財 200,039,550																																				
				<table border="1"> <thead> <tr> <th>区 分</th> <th>受給者数 (人)</th> <th>レプト件数 (件)</th> <th>金額 (円)</th> </tr> </thead> <tbody> <tr> <td>腎 臓</td> <td>13</td> <td>212</td> <td>10,322,802</td> </tr> <tr> <td>小 腸</td> <td>1</td> <td>12</td> <td>451,428</td> </tr> <tr> <td>肝 臓</td> <td>1</td> <td>8</td> <td>283,717</td> </tr> <tr> <td>肢体不自由</td> <td>4</td> <td>9</td> <td>418,649</td> </tr> <tr> <td>合 計</td> <td>19</td> <td>241</td> <td>11,476,596</td> </tr> </tbody> </table>	区 分	受給者数 (人)	レプト件数 (件)	金額 (円)	腎 臓	13	212	10,322,802	小 腸	1	12	451,428	肝 臓	1	8	283,717	肢体不自由	4	9	418,649	合 計	19	241	11,476,596									
	区 分	受給者数 (人)	レプト件数 (件)	金額 (円)																																	
	腎 臓	13	212	10,322,802																																	
	小 腸	1	12	451,428																																	
	肝 臓	1	8	283,717																																	
	肢体不自由	4	9	418,649																																	
	合 計	19	241	11,476,596																																	
				・育成医療給付(身体障がい児が対象)																																	
			<table border="1"> <thead> <tr> <th>区 分</th> <th>受給者数 (人)</th> <th>レプト件数 (件)</th> <th>金額 (円)</th> </tr> </thead> <tbody> <tr> <td>視 覚</td> <td>7</td> <td>16</td> <td>233,440</td> </tr> <tr> <td>聴覚・平衡機能障害</td> <td>2</td> <td>4</td> <td>85,521</td> </tr> <tr> <td>音声・言語・そしゃく機能</td> <td>6</td> <td>40</td> <td>156,664</td> </tr> <tr> <td>肢体不自由</td> <td>5</td> <td>42</td> <td>275,392</td> </tr> <tr> <td>心 臓</td> <td>4</td> <td>16</td> <td>846,511</td> </tr> <tr> <td>その他内臓障害</td> <td>1</td> <td>1</td> <td>111</td> </tr> <tr> <td>合 計</td> <td>25</td> <td>119</td> <td>1,597,639</td> </tr> </tbody> </table>	区 分	受給者数 (人)	レプト件数 (件)	金額 (円)	視 覚	7	16	233,440	聴覚・平衡機能障害	2	4	85,521	音声・言語・そしゃく機能	6	40	156,664	肢体不自由	5	42	275,392	心 臓	4	16	846,511	その他内臓障害	1	1	111	合 計	25	119	1,597,639		
区 分	受給者数 (人)	レプト件数 (件)	金額 (円)																																		
視 覚	7	16	233,440																																		
聴覚・平衡機能障害	2	4	85,521																																		
音声・言語・そしゃく機能	6	40	156,664																																		
肢体不自由	5	42	275,392																																		
心 臓	4	16	846,511																																		
その他内臓障害	1	1	111																																		
合 計	25	119	1,597,639																																		
			・補装具給付(身体障がい者(児)が対象)																																		
			<table border="1"> <thead> <tr> <th rowspan="2">区 分</th> <th colspan="2">給付</th> <th colspan="2">修理</th> </tr> <tr> <th>件数(件)</th> <th>金額(円)</th> <th>件数(件)</th> <th>金額(円)</th> </tr> </thead> <tbody> <tr> <td>義 足</td> <td>1</td> <td>463,118</td> <td>5</td> <td>479,229</td> </tr> <tr> <td>義 手</td> <td>0</td> <td>0</td> <td>0</td> <td>0</td> </tr> <tr> <td>装 具</td> <td>6</td> <td>452,736</td> <td>5</td> <td>30,432</td> </tr> <tr> <td>座位保持装置</td> <td>1</td> <td>162,136</td> <td>2</td> <td>56,450</td> </tr> <tr> <td>補聴器</td> <td>15</td> <td>1,129,564</td> <td>3</td> <td>41,836</td> </tr> </tbody> </table>	区 分	給付		修理		件数(件)	金額(円)	件数(件)	金額(円)	義 足	1	463,118	5	479,229	義 手	0	0	0	0	装 具	6	452,736	5	30,432	座位保持装置	1	162,136	2	56,450	補聴器	15	1,129,564	3	41,836
区 分	給付		修理																																		
	件数(件)	金額(円)	件数(件)	金額(円)																																	
義 足	1	463,118	5	479,229																																	
義 手	0	0	0	0																																	
装 具	6	452,736	5	30,432																																	
座位保持装置	1	162,136	2	56,450																																	
補聴器	15	1,129,564	3	41,836																																	

3款 民生費

項目	事業名	事業費 (単位 円)	主要事業の実績及び成果 (事業内容及び成果)				
			車椅子	6	1,550,634	6	194,099
			電動車椅子	0	0	6	530,453
			座位保持椅子	2	137,720	0	0
			盲人安全杖	2	10,060	0	0
			歩行補助杖	0	0	0	0
			眼鏡	1	9,720	2	44,400
			コンタクト	1	48,600	0	0
			意思伝達装置	0	0	0	0
			合計	35	3,964,288	29	1,376,899
			*内訳				
			身体障がい者 給付 28 件	修理 26 件	4,753,127 円		
			身体障がい児 給付 7 件	修理 3 件	588,060 円		
			計 35 件	29 件	5,341,187 円		
			<主に18以上の障がい者を対象としたサービス>				
			・居宅介護給付				
			自宅において入浴、排泄及び食事等の介護、家事、生活等に関する相談及び助言等を行うサービスを提供した。				
			実利用者数 69 人				
			延べ利用時間数 6,651 時間				
			事業費 25,615,311 円				
			・重度訪問介護給付				
			常に介護を要する重度の肢体不自由者に対し、自宅での介護、家事、生活等に関する相談や助言、外出時の移動支援など総合的なサービスを提供した。				
			実利用者数 2 人				
			延べ利用時間数 304 時間				
			事業費 706,400 円				
			・行動援護給付				
			行動上著しい困難を有する知的、精神障がい者に対し、必要な援護、外出時における介護サービスを提供した。				
			実利用者数 23 人				
			延べ利用時間数 8,533 時間				
			事業費 34,530,032 円				
			・同行援護給付				
			移動が著しく困難な視覚障がい者等の外出時に同行し、情報の提供、援護、援助を行うサービスを提供した。				
			実利用者数 10 人				
			延べ利用時間数 448 時間				
			事業費 1,534,793 円				
			・療養介護給付				
			病院での機能訓練、療養上の管理、看護、医学的管理における介護、日常生活上の世話等サービスを提供した。				
			実利用者数 6 人				
			延べ利用日数 2,150 日				
			事業費 18,755,840 円				
			・生活介護給付				
			主に昼間、施設において入浴、排泄及び食事等の介護のほか創作的活動、生産活動の機会を提供した。				
			実利用者数 126 人				
			延べ利用日数 24,910 日				
			事業費 268,765,549 円				

3款 民生費

項目	事業名	事業費 (単位 円)	主要事業の実績及び成果 (事業内容及び成果)
			<ul style="list-style-type: none"> ・短期入所給付 在宅の障がい者の介護者が、冠婚葬祭等の社会的理由等により、一時的に家庭において介護できない場合に一定期間施設入所を行うサービスを提供した。 <ul style="list-style-type: none"> 実利用者数 51 人 延べ利用日数 2,203 日 事業費 20,112,301 円 ・施設入所支援給付 主に夜間、施設において入浴、排泄及び食事等の介護、生活等に関する相談及び助言等のサービスを提供した。 <ul style="list-style-type: none"> 実利用者数 52 人 延べ利用日数 16,234 日 事業費 83,775,281 円 ・共同生活援助給付（グループホーム） 主に夜間、共同生活を営む住居において、相談や日常生活上の援助を受けるサービスを提供した。 <ul style="list-style-type: none"> 実利用者数 74 人 延べ利用日数 23,184 日 事業費 118,801,630 円 ・自立訓練給付 一定期間支援施設等において、身体機能又は生活能力の向上のために必要な訓練を受けるサービスを提供した。 <ul style="list-style-type: none"> 実利用者数 9 人 延べ利用日数 621 日 事業費 14,197,245 円 ・就労移行支援給付 就労を希望する障がい者に対し、生産活動やその他活動の機会の提供を通じて、就労に必要な知識及び能力の向上のために必要な訓練を受けるサービスを提供した。 <ul style="list-style-type: none"> 実利用者数 22 人 延べ利用日数 2,147 日 事業費 17,848,741 円 ・就労継続支援給付 就労が困難な障がい者に対し、生産活動やその他活動の機会を提供し、その他就労に必要な知識及び能力の向上のための訓練を受けるサービスを提供した。また、農福連携推進事業として、就労継続支援A型事業所の整備等の支援を行った。 <ul style="list-style-type: none"> 実利用者数 192 人 延べ利用日数 33,161 日 事業費 201,692,033 円 ・計画相談支援給付 障がい福祉サービス利用者一人一人に応じた「サービス等利用計画」を作成し、一定期間ごとにモニタリングを行い支援した。 <ul style="list-style-type: none"> 延べ利用者数 396 人 事業費 22,413,024 円 <p><18歳以下の障がい児を対象とした障がい福祉サービス></p> <ul style="list-style-type: none"> ・障がい児相談支援給付 サービスの内容が適切かどうか、一定期間ごとにモニタリングを行い支援した。 <ul style="list-style-type: none"> 実利用者数 47 人 事業費 2,832,280 円

3款 民生費

項目	事業名	事業費 (単位 円)	主要事業の実績及び成果 (事業内容及び成果)										
			<ul style="list-style-type: none"> ・児童発達支援給付 未就学児に対し動作指導、適応訓練などを支援した。 実利用者数 5 人 事業費 1,483,371 円 ・放課後等デイサービス給付 就学児に、放課後や長期休暇中の居場所として、生活能力向上のための訓練等の場を提供した。 実利用者数 38 人 事業費 43,524,494 円 ・保育所等訪問支援 保育所等を訪問し、障がい児以外の児童との集団生活への適応のための専門的な支援等を行った。 実利用者数 4 人 事業費 404,495 円 										
	地域生活支援事業	41,693,801 <table border="1" style="margin-left: 20px; border-collapse: collapse;"> <tr> <td style="padding: 2px;">国</td> <td style="padding: 2px;">12,110,862</td> </tr> <tr> <td style="padding: 2px;">県</td> <td style="padding: 2px;">6,580,722</td> </tr> <tr> <td style="padding: 2px;">市債</td> <td style="padding: 2px;">0</td> </tr> <tr> <td style="padding: 2px;">他</td> <td style="padding: 2px;">58,394</td> </tr> <tr> <td style="padding: 2px;">一財</td> <td style="padding: 2px;">22,943,823</td> </tr> </table>	国	12,110,862	県	6,580,722	市債	0	他	58,394	一財	22,943,823	<ul style="list-style-type: none"> ◎ 障がい者（児）の能力及び適性に応じ、自立した日常生活又は社会生活を営むことができるよう必要な援助を行った。 ・意思疎通支援事業 聴覚障がい者の支援のため、手話通訳者等を派遣した。 利用者数 15 人 派遣回数 136 回 派遣時間 254.57 時間 事業費 695,483 円 ・手話奉仕員養成講座事業（入門課程） 修了者数 15 人 事業費 530,000 円 ・移動支援事業 在宅の重度障がい者等の外出及び余暇活動等の社会参加のために必要な外出支援を、委託により実施した。 利用者数 110 人 利用時間数 4,044 時間 事業費 7,114,420 円 ・日中一時支援事業 在宅の障がい者（児）に日中の活動場所を提供し、社会への適応訓練及び介護者の一時的な負担軽減を図ることを目的として、委託により実施した。 利用者数 13 人 利用回数 958 回 事業費 2,445,722 円 ・障がい者相談支援事業 障がい者、介護者等の相談に応じ、必要な情報の提供、助言を行う相談支援を、委託により実施した。 業務委託先 社会福祉法人 高水福祉会 （北信圏域障害者総合相談支援センター） 相談支援件数 427 件 事業費 7,218,224 円 ・権利擁護センター運営事業 障がい者等の権利擁護の普及啓発を進めるとともに、成年後見制度等の利用促進を委託により実施した。 業務委託先 NPO法人 北信ふくしMねっと 相談者数 48 人 相談回数 114 回 事業費 5,171,000 円
国	12,110,862												
県	6,580,722												
市債	0												
他	58,394												
一財	22,943,823												

3款 民生費

項目	事業名	事業費 (単位 円)	主要事業の実績及び成果 (事業内容及び成果)																																																																																										
			<ul style="list-style-type: none"> ・北信圏域地域生活支援拠点等事業 住み慣れた地域で安心して暮らして行けるよう、様々な支援を切れ目なく提供できる仕組みの構築を行った。 地域あんしんコーディネーター配置 緊急時受入、短期入所空床確保 事業費 6,670,000 円 ・日常生活用具給付等事業 日常生活の便宜を図るための用具の給付等を行った。 <table border="1" data-bbox="874 555 1501 1384"> <thead> <tr> <th>区分</th> <th>件数(件)</th> <th>金額(円)</th> </tr> </thead> <tbody> <tr><td>頭部保護帽</td><td>2</td><td>42,604</td></tr> <tr><td>入浴補助用具</td><td>2</td><td>107,500</td></tr> <tr><td>電気式たん吸引器</td><td>0</td><td>0</td></tr> <tr><td>初ライザー</td><td>0</td><td>0</td></tr> <tr><td>スマホ用装具</td><td>700</td><td>6,121,806</td></tr> <tr><td>紙おむつ等</td><td>129</td><td>1,274,964</td></tr> <tr><td>収尿器</td><td>16</td><td>116,692</td></tr> <tr><td>盲人用体温計</td><td>0</td><td>0</td></tr> <tr><td>盲人用時計</td><td>0</td><td>0</td></tr> <tr><td>移動・移乗支援用具</td><td>0</td><td>0</td></tr> <tr><td>住宅改修費</td><td>0</td><td>0</td></tr> <tr><td>特殊寝台</td><td>1</td><td>146,300</td></tr> <tr><td>特殊マット</td><td>2</td><td>195,000</td></tr> <tr><td>便器</td><td>0</td><td>0</td></tr> <tr><td>聴覚障がい者用通信装置</td><td>2</td><td>48,606</td></tr> <tr><td>人工喉頭</td><td>1</td><td>66,595</td></tr> <tr><td>聴覚障がい者用室内信号装置</td><td>0</td><td>0</td></tr> <tr><td>移動用リフト</td><td>0</td><td>0</td></tr> <tr><td>視覚障がい者用拡大読書器</td><td>1</td><td>39,800</td></tr> <tr><td>視覚障がい者用活字書読上げ装置</td><td>0</td><td>0</td></tr> <tr><td>情報・通信支援用具</td><td>0</td><td>0</td></tr> <tr><td>視覚障がい者用ポータブルレコーダー</td><td>1</td><td>80,750</td></tr> <tr><td>人工内耳用イヤホン</td><td>1</td><td>8,550</td></tr> <tr><td>人工鼻</td><td>10</td><td>225,720</td></tr> <tr><td>パルスオキシメーター</td><td>2</td><td>160,510</td></tr> <tr><td>計</td><td>870</td><td>8,635,397</td></tr> </tbody> </table> <p>*内訳</p> <table border="1" data-bbox="874 1413 1501 1507"> <tbody> <tr> <td>身体障がい者</td> <td>793 件</td> <td>7,946,177 円</td> </tr> <tr> <td>身体障がい児</td> <td>77 件</td> <td>689,220 円</td> </tr> <tr> <td>計</td> <td>870 件</td> <td>8,635,397 円</td> </tr> </tbody> </table> <ul style="list-style-type: none"> ・緊急通報システム貸与事業 緊急通報システムを身体障がい者だけの世帯等に貸与し安否確認や急病、災害時の迅速、適切な対応に備えた。 貸与世帯 7 世帯 事業費 125,064 円 ・身体障がい者施設更生訓練事業 更生訓練を受けている者に対し、社会復帰の促進を図るため、訓練及び通所のための経費を支給した。 給付対象者 1 人 事業費 25,200 円 ・軽度・中等度難聴児補聴器購入費助成事業 補装具費支給制度の対象とならない軽度・中等度難聴児の補聴器購入等に係る費用の一部を助成した。 対象者 2 人 事業費 46,000 円 	区分	件数(件)	金額(円)	頭部保護帽	2	42,604	入浴補助用具	2	107,500	電気式たん吸引器	0	0	初ライザー	0	0	スマホ用装具	700	6,121,806	紙おむつ等	129	1,274,964	収尿器	16	116,692	盲人用体温計	0	0	盲人用時計	0	0	移動・移乗支援用具	0	0	住宅改修費	0	0	特殊寝台	1	146,300	特殊マット	2	195,000	便器	0	0	聴覚障がい者用通信装置	2	48,606	人工喉頭	1	66,595	聴覚障がい者用室内信号装置	0	0	移動用リフト	0	0	視覚障がい者用拡大読書器	1	39,800	視覚障がい者用活字書読上げ装置	0	0	情報・通信支援用具	0	0	視覚障がい者用ポータブルレコーダー	1	80,750	人工内耳用イヤホン	1	8,550	人工鼻	10	225,720	パルスオキシメーター	2	160,510	計	870	8,635,397	身体障がい者	793 件	7,946,177 円	身体障がい児	77 件	689,220 円	計	870 件	8,635,397 円
区分	件数(件)	金額(円)																																																																																											
頭部保護帽	2	42,604																																																																																											
入浴補助用具	2	107,500																																																																																											
電気式たん吸引器	0	0																																																																																											
初ライザー	0	0																																																																																											
スマホ用装具	700	6,121,806																																																																																											
紙おむつ等	129	1,274,964																																																																																											
収尿器	16	116,692																																																																																											
盲人用体温計	0	0																																																																																											
盲人用時計	0	0																																																																																											
移動・移乗支援用具	0	0																																																																																											
住宅改修費	0	0																																																																																											
特殊寝台	1	146,300																																																																																											
特殊マット	2	195,000																																																																																											
便器	0	0																																																																																											
聴覚障がい者用通信装置	2	48,606																																																																																											
人工喉頭	1	66,595																																																																																											
聴覚障がい者用室内信号装置	0	0																																																																																											
移動用リフト	0	0																																																																																											
視覚障がい者用拡大読書器	1	39,800																																																																																											
視覚障がい者用活字書読上げ装置	0	0																																																																																											
情報・通信支援用具	0	0																																																																																											
視覚障がい者用ポータブルレコーダー	1	80,750																																																																																											
人工内耳用イヤホン	1	8,550																																																																																											
人工鼻	10	225,720																																																																																											
パルスオキシメーター	2	160,510																																																																																											
計	870	8,635,397																																																																																											
身体障がい者	793 件	7,946,177 円																																																																																											
身体障がい児	77 件	689,220 円																																																																																											
計	870 件	8,635,397 円																																																																																											

3款 民生費

項目	事業名	事業費 (単位 円)	主要事業の実績及び成果 (事業内容及び成果)																																							
			<ul style="list-style-type: none"> 自動車運転免許取得費補助事業 自動車運転免許取得に必要な経費の一部を補助した。 補助件数 1 件 事業費 100,000 円 自動車改造費補助事業 肢体不自由の身体障がい者が運転するための自動車の手動装置部分の改造費の一部を補助した。 補助件数 2 件 事業費 197,500 円 地域生活支援補助事業 中野市社会福祉協議会が地域の特性や利用者の状況に応じて実施した事業に対し補助を行った。 主な実施事業 成年後見制度の啓発活動及び障がいを理由とする差別解消推進の講演会 参加者数 30 人 事業費 100,000 円 																																							
	在宅福祉事業費	61,672,228	◎ 在宅の障がい者(児)の経済的な負担軽減を図った。 ・各手帳の取得指導 手帳の取得を指導し、各種制度の適用を図った。																																							
		<table border="1"> <tr><td>国</td><td>22,714,162</td></tr> <tr><td>県</td><td>3,337,406</td></tr> <tr><td>市債</td><td>0</td></tr> <tr><td>他</td><td>204,410</td></tr> <tr><td>一財</td><td>35,416,250</td></tr> </table>	国	22,714,162	県	3,337,406	市債	0	他	204,410	一財	35,416,250																														
国	22,714,162																																									
県	3,337,406																																									
市債	0																																									
他	204,410																																									
一財	35,416,250																																									
<p>身体障がい者手帳取得状況 (平成31年3月31日現在) (単位:人)</p> <table border="1"> <thead> <tr> <th>区分</th> <th>視覚</th> <th>聴覚 ろうあ</th> <th>平衡</th> <th>音声言語 そしゃく</th> <th>心臓</th> <th>腎臓</th> <th>呼吸器</th> <th>膀胱 直腸</th> <th>小腸</th> <th>肝臓 免疫</th> <th>肢体 不自由</th> <th>計</th> </tr> </thead> <tbody> <tr> <td>H30年度交付者数</td> <td>7</td> <td>7</td> <td>0</td> <td>1</td> <td>16</td> <td>12</td> <td>8</td> <td>10</td> <td>0</td> <td>1</td> <td>29</td> <td>91</td> </tr> <tr> <td>手帳所持者数</td> <td>91</td> <td>134</td> <td>1</td> <td>14</td> <td>291</td> <td>90</td> <td>36</td> <td>71</td> <td>3</td> <td>4</td> <td>1,123</td> <td>1,858</td> </tr> </tbody> </table>				区分	視覚	聴覚 ろうあ	平衡	音声言語 そしゃく	心臓	腎臓	呼吸器	膀胱 直腸	小腸	肝臓 免疫	肢体 不自由	計	H30年度交付者数	7	7	0	1	16	12	8	10	0	1	29	91	手帳所持者数	91	134	1	14	291	90	36	71	3	4	1,123	1,858
区分	視覚	聴覚 ろうあ	平衡	音声言語 そしゃく	心臓	腎臓	呼吸器	膀胱 直腸	小腸	肝臓 免疫	肢体 不自由	計																														
H30年度交付者数	7	7	0	1	16	12	8	10	0	1	29	91																														
手帳所持者数	91	134	1	14	291	90	36	71	3	4	1,123	1,858																														
<p>(単位:人)</p> <table border="1"> <thead> <tr> <th>区分</th> <th>1級</th> <th>2級</th> <th>3級</th> <th>4級</th> <th>5級</th> <th>6級</th> <th>計</th> </tr> </thead> <tbody> <tr> <td>H30年度交付者数</td> <td>46</td> <td>7</td> <td>11</td> <td>17</td> <td>2</td> <td>8</td> <td>91</td> </tr> <tr> <td>手帳取得者数</td> <td>431</td> <td>254</td> <td>392</td> <td>515</td> <td>164</td> <td>102</td> <td>1,858</td> </tr> </tbody> </table>				区分	1級	2級	3級	4級	5級	6級	計	H30年度交付者数	46	7	11	17	2	8	91	手帳取得者数	431	254	392	515	164	102	1,858															
区分	1級	2級	3級	4級	5級	6級	計																																			
H30年度交付者数	46	7	11	17	2	8	91																																			
手帳取得者数	431	254	392	515	164	102	1,858																																			
<p>療育手帳取得状況 (平成31年3月31日現在)(単位:人)</p> <table border="1"> <thead> <tr> <th>区分</th> <th>A 1</th> <th>A 2</th> <th>B 1</th> <th>B 2</th> <th>計</th> </tr> </thead> <tbody> <tr> <td>H30年度交付者数</td> <td>1</td> <td>0</td> <td>4</td> <td>6</td> <td>11</td> </tr> <tr> <td>手帳取得者数</td> <td>122</td> <td>7</td> <td>122</td> <td>146</td> <td>397</td> </tr> </tbody> </table>				区分	A 1	A 2	B 1	B 2	計	H30年度交付者数	1	0	4	6	11	手帳取得者数	122	7	122	146	397																					
区分	A 1	A 2	B 1	B 2	計																																					
H30年度交付者数	1	0	4	6	11																																					
手帳取得者数	122	7	122	146	397																																					
<p>精神保健福祉手帳取得状況 (平成31年3月31日現在) (単位:人)</p> <table border="1"> <thead> <tr> <th>区分</th> <th>1級</th> <th>2級</th> <th>3級</th> <th>計</th> </tr> </thead> <tbody> <tr> <td>H30年度交付者数</td> <td>27</td> <td>32</td> <td>6</td> <td>65</td> </tr> <tr> <td>手帳取得者数</td> <td>191</td> <td>219</td> <td>28</td> <td>438</td> </tr> </tbody> </table>				区分	1級	2級	3級	計	H30年度交付者数	27	32	6	65	手帳取得者数	191	219	28	438																								
区分	1級	2級	3級	計																																						
H30年度交付者数	27	32	6	65																																						
手帳取得者数	191	219	28	438																																						
			<ul style="list-style-type: none"> 施設通所者送迎タクシー運行委託事業 社会福祉施設へ通所する障がい者等の送迎を行った。 対象施設 社会就労センター、福祉ふれあいセンター 利用者数 3 人 利用回数 1,184 回 利用者負担金 (1回150円) 177,600 円 事業費 2,425,280 円 																																							

3款 民生費

項目	事業名	事業費 (単位 円)	主要事業の実績及び成果 (事業内容及び成果)
			<ul style="list-style-type: none"> ・タイムケア委託事業 障がい者(児)の在宅生活が一時的に困難になった時、時間単位で障がい者(児)を施設、民間団体等に介護委託し、介護者の負担軽減を図った。 利用者数 82 人 利用回数 3,925 回 利用時間数 6,985 時間 事業費 11,019,950 円 ・デイホーム運営事業 社会福祉法人高水福祉会に、精神障がい者のためのデイホームの運営委託を行った。 利用者数 24 人 延べ 1,604 人 事業費 5,500,000 円 ・長野県民交通災害共済加入事業 身体障害者手帳1～3級、療育手帳及び精神保健福祉手帳所持者の掛金を負担した。 加入者数 身体障がい者 1,116 人 知的障がい者 318 人 精神障がい者 407 人 事業費 736,400 円 ・北信地区障がい者スポーツ大会への参加 平成30年6月16日開催(場所 飯山市) 参加者数 33 人 負担金 93,520 円 ・障がい者にやさしい住宅改良促進補助事業 重度身体障がい者が日常生活を自力で行えるように実施する住宅改修等に対して、費用の一部を補助した。 補助件数 1 件 事業費 630,000 円 ・集団活動自立支援補助事業 障がい児に、放課後や休業日において、適切な遊びや生活の場を提供し、自立促進や健全育成を図った。 利用者数 6 人 利用日数 312 日 利用時間数 876.50 時間 事業費 876,500 円 ・扶養共済掛金助成事業 心身障がい者の保護者が納めた心身障害者扶養共済掛金を所得に応じて助成し、制度の加入促進を図った。 助成件数 1 件 事業費 43,500 円 ・通所費等助成事業 障がい者施設等の通所者の交通費の一部を助成した。 助成者数 91 人 助成額 2,532,301 円 ・通院費等助成事業 重度身体障がい者が、通院等に使用するタクシー料金の一部を助成した。 助成券交付者数 116 人 延べ利用件数 1,087 件 事業費 662,605 円 ・訪問理容美容料助成事業 重度心身障がい者(児)への訪問による理容美容料金の一部を助成した。 助成券交付者数 44 人 延べ利用件数 88 件 事業費 320,500 円

3款 民生費

項目	事業名	事業費 (単位 円)	主要事業の実績及び成果 (事業内容及び成果)																												
			<ul style="list-style-type: none"> 介護用品給付事業 重度心身障がい者(児)に、紙おむつ等の介護用品料金の一部を給付し、ごみ袋の給付も行った。 給付券交付者数 64 人 延べ利用件数 441 件 事業費 1,816,746 円 介護慰労金支給事業 在宅の重度心身障がい者(児)の家庭介護者に対し、在宅生活の維持向上と介護者の負担軽減を図った。 <table border="1" data-bbox="874 589 1528 772"> <thead> <tr> <th>介護期間</th> <th>課税状況</th> <th>支給者数(人)</th> <th>支給額(円)</th> <th>計(円)</th> </tr> </thead> <tbody> <tr> <td rowspan="2">6月以上12月未満</td> <td>課税</td> <td>5</td> <td>25,000</td> <td>125,000</td> </tr> <tr> <td>非課税</td> <td>1</td> <td>50,000</td> <td>50,000</td> </tr> <tr> <td rowspan="2">12月以上</td> <td>課税</td> <td>42</td> <td>50,000</td> <td>2,100,000</td> </tr> <tr> <td>非課税</td> <td>13</td> <td>100,000</td> <td>1,300,000</td> </tr> <tr> <td>計</td> <td></td> <td>61</td> <td></td> <td>3,575,000</td> </tr> </tbody> </table> 特別障がい者手当等給付事業 在宅の重度心身障がい者(児)に対し、負担を軽減する一助として手当を給付し、福祉の向上を図った。 特別障がい者手当給付金 平成30年3月分まで 26,810 円/月 平成30年4月分以降 26,940 円/月 支給者数(1月末) 83 人 延べ支給者数 1,005 人 事業費 27,052,470 円 障がい児福祉手当給付金 平成30年3月分まで 14,580 円/月 平成30年4月分以降 14,650 円/月 支給者数(1月末) 20 人 延べ支給者数 240 人 事業費 3,513,060 円 	介護期間	課税状況	支給者数(人)	支給額(円)	計(円)	6月以上12月未満	課税	5	25,000	125,000	非課税	1	50,000	50,000	12月以上	課税	42	50,000	2,100,000	非課税	13	100,000	1,300,000	計		61		3,575,000
介護期間	課税状況	支給者数(人)	支給額(円)	計(円)																											
6月以上12月未満	課税	5	25,000	125,000																											
	非課税	1	50,000	50,000																											
12月以上	課税	42	50,000	2,100,000																											
	非課税	13	100,000	1,300,000																											
計		61		3,575,000																											
	障がい者福祉施設 管理事業費	96,117,283	<p>◎ 障がい者福祉施設の管理を委託により実施した。</p> <ul style="list-style-type: none"> デイサービスセンターいこいの里 障がい者生活介護事業を実施することで、障がい者の日常生活の場の確保と家庭介護者の負担軽減を図った。 登録者数 40 人 事業費 35,440,057 円 福祉ふれあいセンター運営事業(指定管理者へ委託) 総事業費 45,702,000 円 身体障がい者福祉センター運営事業 利用者数 828 人 延べ 11,036 人 母子通園訓練事業(いちご学園) 低年齢の心身障がい児に対し、心身発達のための保育・訓練を行うとともに、健全な母子形成のための援助を行った。 利用者数 10 人 延べ 533 人 共同作業訓練事業 心身障がい者に就労又は技能修得の機会を提供し、社会生活の適応性を高めるための作業訓練等を行った。 (竹馬) 利用者数 12 人 延べ 2,628 人 (たんぼぼ) 利用者数 6 人 延べ 636 人 精神障がい者社会復帰訓練事業(指定管理者へ委託) 在宅の精神障がい者に対して、軽作業、生活訓練、レクリエーション活動を通じ、自立した社会生活に向かう力を回復、改善するための事業を実施した。 																												
	国	11,087,280																													
	県	5,514,872																													
	市債	0																													
	他	32,531,438																													
	一財	46,983,693																													

3款 民生費

項目	事業名	事業費 (単位 円)	主要事業の実績及び成果 (事業内容及び成果)																												
			りんごの木共同作業所 利用者数 28人 延べ 2,878人 事業費 12,471,000円																												
3 福祉医療費 給付費	福祉医療費 給付事業費	164,492,214 国 0 県 64,549,000 市債 0 他 0 一財 99,943,214	◎ 心身障がい者(児)、母子、父子の対象者に医療費の一部を給付し、福祉の増進を図った。 ・ 医療費給付状況(平成31年3月末現在) <table border="1"> <thead> <tr> <th>区分</th> <th>受給資格者数(人)</th> <th>給付延べ件数(件)</th> <th>給付金額(円)</th> </tr> </thead> <tbody> <tr> <td>障がい者</td> <td>1,914</td> <td>33,331</td> <td>129,577,238</td> </tr> <tr> <td>母子</td> <td>1,045</td> <td>10,466</td> <td>21,301,395</td> </tr> <tr> <td>父子</td> <td>128</td> <td>968</td> <td>3,002,197</td> </tr> <tr> <td>合計</td> <td>3,087</td> <td>44,765</td> <td>153,880,830</td> </tr> </tbody> </table> <ul style="list-style-type: none"> ・ 事務費 10,611,384円 ・ 福祉医療費貸付基金積立 基金残高 <p style="text-align: right;">(単位:円)</p> <table border="1"> <thead> <tr> <th>平成29年度末 現在高</th> <th>本年度 積立金</th> <th>本年度 取崩額</th> <th>平成30年度末 現在高</th> </tr> </thead> <tbody> <tr> <td>1,001,677</td> <td>50</td> <td>0</td> <td>1,001,727</td> </tr> </tbody> </table>	区分	受給資格者数(人)	給付延べ件数(件)	給付金額(円)	障がい者	1,914	33,331	129,577,238	母子	1,045	10,466	21,301,395	父子	128	968	3,002,197	合計	3,087	44,765	153,880,830	平成29年度末 現在高	本年度 積立金	本年度 取崩額	平成30年度末 現在高	1,001,677	50	0	1,001,727
	区分	受給資格者数(人)	給付延べ件数(件)	給付金額(円)																											
障がい者	1,914	33,331	129,577,238																												
母子	1,045	10,466	21,301,395																												
父子	128	968	3,002,197																												
合計	3,087	44,765	153,880,830																												
平成29年度末 現在高	本年度 積立金	本年度 取崩額	平成30年度末 現在高																												
1,001,677	50	0	1,001,727																												
	乳幼児等医療費 給付事業費	102,845,503 国 0 県 28,123,000 市債 0 他 0 一財 74,722,503	◎ 中学校3学年までの子どもの医療費の一部を給付し、子育て家庭の経済的負担の軽減を図った。 ・ 医療費給付状況(平成31年3月末現在) <table border="1"> <thead> <tr> <th>区分</th> <th>受給資格者数(人)</th> <th>給付延べ件数(件)</th> <th>給付金額(円)</th> </tr> </thead> <tbody> <tr> <td>乳幼児等</td> <td>5,311</td> <td>56,242</td> <td>92,684,032</td> </tr> </tbody> </table> <ul style="list-style-type: none"> ・ 事務費 10,161,471円 	区分	受給資格者数(人)	給付延べ件数(件)	給付金額(円)	乳幼児等	5,311	56,242	92,684,032																				
区分	受給資格者数(人)	給付延べ件数(件)	給付金額(円)																												
乳幼児等	5,311	56,242	92,684,032																												
4 高齢者 福祉費	高齢者福祉 事業費	126,580 国 0 県 0 市債 0 他 3,000 一財 123,580	◎ 有資格者が、ケアマネジメント等を適正に行い、各種サービスに結びつくよう専門研修等の受講を行った。 ・ 介護支援専門員再研修 受講者数 1人 ・ 介護支援専門員専門研修(専門研修課程I) 受講者数 1人 ・ 主任介護支援専門員更新研修 受講者数 1人																												
	高齢者在宅 サービス事業費	13,560,121 国 0 県 1,359,000 市債 0 他 0 一財 12,201,121	◎ 在宅の要介護高齢者等に対して、各種サービスを実施し、在宅生活の維持向上及び介護者の負担軽減を図った。 ・ 要介護高齢者等理容料・美容料助成事業 助成券交付者数 452人 延べ利用件数 490件 事業費 1,900,798円 ・ 要介護高齢者等移送サービス費助成事業 助成券交付者数 445人 延べ利用件数 2,016件 事業費 1,354,017円 ・ 要介護高齢者等介護用品処理手数料給付事業 給付者数 659人 事業費 666,154円																												

3款 民生費

項目	事業名	事業費 (単位 円)	主要事業の実績及び成果 (事業内容及び成果)																							
			<ul style="list-style-type: none"> ・要介護高齢者等歯科保健推進事業 <ul style="list-style-type: none"> 訪問歯科健診 7回 延べ 7人 訪問歯科保健指導 22人 延べ 61人 口腔衛生教育 18回 延べ 358人 事業費 149,482円 ・高齢者にやさしい住宅改良促進事業 <ul style="list-style-type: none"> 補助件数 5件 補助金額 2,695,671円 ・高齢者世帯移送サービス費助成事業 <ul style="list-style-type: none"> 助成券交付者数 448人 延べ利用件数 5,385件 事業費 3,381,248円 ・独り暮らし高齢者日常生活用具給付事業 <table border="1" style="margin-left: 20px; width: 100%;"> <thead> <tr> <th>品目</th> <th>件数</th> </tr> </thead> <tbody> <tr> <td>火災警報器</td> <td>4</td> </tr> <tr> <td>緊急通報装置</td> <td>178</td> </tr> </tbody> </table> <ul style="list-style-type: none"> 事業費 3,259,018円 ・救急医療情報整備事業 <ul style="list-style-type: none"> 救急医療情報カードの交付（独居・高齢者のみ世帯） 交付済世帯 81件 事業費 41,796円 	品目	件数	火災警報器	4	緊急通報装置	178																	
品目	件数																									
火災警報器	4																									
緊急通報装置	178																									
	高齢者施設サービス事業費 <table border="1" style="margin-left: 20px; width: 100%;"> <tr> <td>国</td> <td>0</td> </tr> <tr> <td>県</td> <td>0</td> </tr> <tr> <td>市債</td> <td>0</td> </tr> <tr> <td>他</td> <td>13,360,173</td> </tr> <tr> <td>一財</td> <td>39,894,173</td> </tr> </table>	国	0	県	0	市債	0	他	13,360,173	一財	39,894,173	53,254,346	◎環境上の理由及び経済的理由により、居宅において養護を受けることが困難な高齢者を施設へ入所措置し、生活の維持向上を図った。 ・措置状況（平成31年3月31日現在入所者数） <table border="1" style="margin-left: 20px; width: 100%;"> <thead> <tr> <th>区分</th> <th>施設名</th> <th>入所者</th> </tr> </thead> <tbody> <tr> <td rowspan="3">養護老人ホーム</td> <td>高社寮</td> <td>21人</td> </tr> <tr> <td>千曲荘</td> <td>4人</td> </tr> <tr> <td>寿楽園</td> <td>2人</td> </tr> <tr> <td colspan="2">合計</td> <td>27人</td> </tr> </tbody> </table>	区分	施設名	入所者	養護老人ホーム	高社寮	21人	千曲荘	4人	寿楽園	2人	合計		27人
国	0																									
県	0																									
市債	0																									
他	13,360,173																									
一財	39,894,173																									
区分	施設名	入所者																								
養護老人ホーム	高社寮	21人																								
	千曲荘	4人																								
	寿楽園	2人																								
合計		27人																								
	高齢者生きがい対策事業費 <table border="1" style="margin-left: 20px; width: 100%;"> <tr> <td>国</td> <td>0</td> </tr> <tr> <td>県</td> <td>754,000</td> </tr> <tr> <td>市債</td> <td>0</td> </tr> <tr> <td>他</td> <td>5,746,000</td> </tr> <tr> <td>一財</td> <td>48,053,185</td> </tr> </table>	国	0	県	754,000	市債	0	他	5,746,000	一財	48,053,185	54,553,185	◎高齢者の生きがいを高めるため、知識・教養の向上、健康の増進と地域交流等の各種施策を実施した。 <ul style="list-style-type: none"> ・高齢者福祉施設利用事業 <ul style="list-style-type: none"> 利用日数 58日 利用者数 1,047人 事業費 301,800円 ・老人クラブ活動助成事業 <ul style="list-style-type: none"> 対象クラブ数 34クラブ 対象人数 1,562人 補助金額 1,441,840円 ・シルバー乗車券・温泉利用助成券給付事業 <ul style="list-style-type: none"> 給付者数 10,501人 利用数 354,043枚 事業費 33,088,611円 ・運転免許証自主返納促進事業 <ul style="list-style-type: none"> 給付者数 184人 利用数 6,656枚 事業費 682,880円 													
国	0																									
県	754,000																									
市債	0																									
他	5,746,000																									
一財	48,053,185																									

3款 民生費

項目	事業名	事業費 (単位 円)	主要事業の実績及び成果 (事業内容及び成果)
			<ul style="list-style-type: none"> ・シルバー人材センター運営補助事業 登録者数 886人 (内 中野市664人) 年間就業延べ人数 109,071人 契約金額 460,073,000円 補助金額 18,850,000円 (内 中野市分13,104,000円)
	高齢者祝賀事業費	6,858,350	<ul style="list-style-type: none"> ◎ 金婚該当夫婦及び長寿を祝し、敬老事業を行った。 ・ 合同金婚式事業 合同金婚式出席者 30組 ・ 敬老祝品贈呈事業 高齢者祝品贈呈 88歳 292人 高齢者祝品贈呈 99歳 30人 高齢者祝品贈呈 100歳 10人 高齢者祝品贈呈 101歳以上 29人 ・ 敬老会事業助成 (70歳以上) 12団体 10,003人
		国 0	
		県 0	
		市債 0	
		他 180,000	
		一財 6,678,350	
	介護保険事業費	210,526	<ul style="list-style-type: none"> ◎ 低所得者が介護サービスを利用した際の負担軽減を図った。 ・ 社会福祉法人等が行う利用者負担額軽減事業に対する助成 対象者数 61人 助成事業者数 2法人 助成額 210,526円
		国 0	
		県 157,000	
		市債 0	
		他 0	
		一財 53,526	
	生きがい施設管理事業費	3,327,114	<ul style="list-style-type: none"> ◎ 高齢者の健康の増進及び生きがいづくりの推進を図るため各施設の管理運営を行った。 ・ 高齢者センター管理運営事業 利用件数 152件 利用者数 1,266人 事業費 206,953円 ・ 屋内ゲートボール場管理運営事業 利用件数 202件 利用者数 2,801人 事業費 2,875,217円 ・ さんさん館管理運営事業 利用件数 93件 利用者数 555人 事業費 244,944円
		国 0	
		県 0	
		市債 0	
		他 340	
		一財 3,326,774	
	介護保険事業特別会計繰出金	603,385,530	<ul style="list-style-type: none"> ◎ 介護保険事業特別会計へ繰出金を支出した。 ・ 介護保険事業特別会計繰出金 603,385,530円
		国 3,172,750	
		県 1,586,375	
		市債 0	
		他 0	
		一財 598,626,405	

3款 民生費

項目	事業名	事業費 (単位 円)	主要事業の実績及び成果 (事業内容及び成果)								
	高齢者福祉施設整備事業費	5,403,929	◎ 高齢者が安心・安全な施設でサービス等を受けられるようにするため、高齢者福祉施設等の整備を行った。 ・中野市デイサービスセンターうまし苑 エアコン入替工事 972,000 円 ・中野市デイサービスセンターさくらエアコン入替工事 4,104,000 円								
		<table border="1"> <tr><td>国</td><td>0</td></tr> <tr><td>県</td><td>0</td></tr> <tr><td>市債</td><td>0</td></tr> <tr><td>他</td><td>0</td></tr> <tr><td>一財</td><td>5,403,929</td></tr> </table>		国	0	県	0	市債	0	他	0
国	0										
県	0										
市債	0										
他	0										
一財	5,403,929										
	北信広域連合負担金	1,252,000	◎ 北信広域連合が開設する(仮称)千曲荘の建設費を負担した。 ・(仮称)千曲荘建設事業分担金								
		<table border="1"> <tr><td>国</td><td>0</td></tr> <tr><td>県</td><td>0</td></tr> <tr><td>市債</td><td>0</td></tr> <tr><td>他</td><td>0</td></tr> <tr><td>一財</td><td>1,252,000</td></tr> </table>		国	0	県	0	市債	0	他	0
国	0										
県	0										
市債	0										
他	0										
一財	1,252,000										
5 高齢者医療費	長野県後期高齢者医療広域連合負担金	371,108,323	◎ 療養給付費を長野県後期高齢者医療広域連合へ負担した。 療養給付費負担金 371,108,323円								
		<table border="1"> <tr><td>国</td><td>0</td></tr> <tr><td>県</td><td>0</td></tr> <tr><td>市債</td><td>0</td></tr> <tr><td>他</td><td>0</td></tr> <tr><td>一財</td><td>371,108,323</td></tr> </table>		国	0	県	0	市債	0	他	0
国	0										
県	0										
市債	0										
他	0										
一財	371,108,323										
	後期高齢者医療事業特別会計繰出金	132,906,921	◎ 後期高齢者医療事業特別会計へ繰出金を支出した。 後期高齢者医療事業特別会計繰出金 132,906,921円								
		<table border="1"> <tr><td>国</td><td>0</td></tr> <tr><td>県</td><td>83,823,681</td></tr> <tr><td>市債</td><td>0</td></tr> <tr><td>他</td><td>0</td></tr> <tr><td>一財</td><td>49,083,240</td></tr> </table>		国	0	県	83,823,681	市債	0	他	0
国	0										
県	83,823,681										
市債	0										
他	0										
一財	49,083,240										
6 社会就労センター費	社会就労センター管理事業費	32,589,123	◎ 社会就労センターの安定な運営を図った。また、利用者が安心・安全に就労ができる環境づくりのための施設管理を行った。								
		<table border="1"> <tr><td>国</td><td>4,054,604</td></tr> <tr><td>県</td><td>0</td></tr> <tr><td>市債</td><td>0</td></tr> <tr><td>他</td><td>27,380,812</td></tr> <tr><td>一財</td><td>1,153,707</td></tr> </table>		国	4,054,604	県	0	市債	0	他	27,380,812
国	4,054,604										
県	0										
市債	0										
他	27,380,812										
一財	1,153,707										
	社会就労センター運営事業費	20,456,700	◎ 一般就労の困難な障がい者及び要保護者に対して、就労の場を提供し技能習得指導を行った。また、生活の向上及び助長を図るため、障害者総合支援法のサービス事業所として、就労継続支援を行った。 中野社会就労センター 定員 50人 月平均利用人員 40.2人 ・作業工賃 13,353,857 円 ・電気料等作業用経費 870,648 円								
		<table border="1"> <tr><td>国</td><td>0</td></tr> <tr><td>県</td><td>0</td></tr> <tr><td>市債</td><td>0</td></tr> <tr><td>他</td><td>20,385,664</td></tr> <tr><td>一財</td><td>71,036</td></tr> </table>		国	0	県	0	市債	0	他	20,385,664
国	0										
県	0										
市債	0										
他	20,385,664										
一財	71,036										

3款 民生費

項目	事業名	事業費 (単位 円)	主要事業の実績及び成果 (事業内容及び成果)
			<p>豊田社会就労センター 定員 40人 月平均利用人員 19.0人</p> <ul style="list-style-type: none"> ・作業工賃 5,502,640円 ・電気料等作業用経費 729,555円
	社会就労センター維持整備事業費	1,468,800	<p>◎ 社会就労センターの利用者が、安心・安全に利用できるような円滑に施設整備を行った。</p> <ul style="list-style-type: none"> ・社会就労センター誘導灯設置工事（中野・豊井分場） 669,600円 ・豊田社会就労センター豊井分場荷受所兼車庫解体工事 799,200円
		国 0	
		県 0	
		市債 0	
		他 0	
		一財 1,468,800	
7 国民年金費	国民年金事務費	2,295,394	<p>◎ 国民年金制度に対する理解・啓発に努め、国民年金に関する相談及び各種届出書の受付・送付を行った。</p>
		国 2,295,394	
		県 0	
		市債 0	
		他 0	
		一財 0	
8 人権・男女共同参画課	人権のまちづくり事業費	4,628,678	<p>◎ 地域住民の基本的な人権の尊重と差別意識の解消を図るため、「第2次差別撤廃・人権擁護推進総合計画」に基づき事業を実施した。</p> <ul style="list-style-type: none"> ・啓発活動事業 399,880円 <ul style="list-style-type: none"> 差別をなくす市民集会の開催 11月16日(金) 講師 橋本 大二郎 (前高知県知事) 演題 「自らの体験に基づく人権政策とこれからの取り組み」 会場 市民会館 参加者数 約460人 ・団体育成補助金 <ul style="list-style-type: none"> 部落解放同盟中高地区協議会 1,276,704円 部落解放同盟中野市協議会 1,740,000円 市あらゆる差別をなくす推進協議会等 604,520円 ・事務費等 607,574円
		国 0	
		県 340,000	
		市債 0	
		他 0	
		一財 4,288,678	
	男女共同参画推進事業費	3,177,109	<p>◎ 男女共同参画社会を確立するために、「第3次中野市男女共同参画計画」に基づき以下の事業を実施した。</p> <ul style="list-style-type: none"> ・男女共同参画推進啓発事業 <ul style="list-style-type: none"> 啓発広報紙「交差点」の発行 年4回 男女共同参画セミナーの開催 5回 73人 208,294円 男女共同参画推進出前講座の開催 6回 131人 9,600円
		国 0	
		県 0	
		市債 0	
		他 0	
		一財 3,177,109	

3款 民生費

項目	事業名	事業費 (単位 円)	主要事業の実績及び成果 (事業内容及び成果)
			<ul style="list-style-type: none"> ・共にいきいき市民のつどいの開催 12月15日(土) (差別をなくす講演会と併せて開催) 374,526 円 講師 田中俊之(大正大学准教授) 演題 「女もつらいよ 男もつらいよ」 男性学の視点から、男女共に生きやすい社会を考える 会場 中央公民館 参加者数 約150人 ・男女共同参画川柳公募事業 89,283 円 応募作品数 95句 応募人数 25人 ・女性相談 2,380,576 円 家庭、地域、職場等での様々な女性の悩みや不安を聴き、解決への道を探した。 電話相談 148件 面接相談 56件 ・事務費等 114,830 円
9 人権センター費	人権センター 管理事業費	4,737,371	<ul style="list-style-type: none"> ◎人権センターの施設の維持管理を行った。 ・中野市人権センター 3,387,840 円 ・南部集会所 473,522 円 ・豊田人権センター 876,009 円
		国 0	
県 980,000			
市債 0			
他 124,834			
一財 3,632,537			
	人権センター 運営事業費	10,604,295	<ul style="list-style-type: none"> ◎地域住民の福祉の向上や人権教育啓発のための住民交流の拠点となる地域に密着した施設として、生活上の各種相談事業をはじめ、人権問題に対する理解を深めるための諸活動を行った。 <中野人権センター> ・運営事業 36,850 円 運営委員配置 11人 ・地域交流事業 193,860 円 マレットゴルフ大会 1回 15人 アジアノット教室 5回 23人 いきいき健康体操教室 8回 105人 折り紙教室 10回 127人 初心者折り紙教室 10回 137人 ・啓発及び広報活動事業 377,505 円 人権センターまつり開催 10月6日(土) 講師 水澤 心吾(俳優) 演題 「決断 命のビザ～SEMPO 杉原千畝物語～」 会場 中央公民館・中野市人権センター 参加者数 約160人 人権啓発広報「心をひらく」(全戸配布) 2回発行 啓発資料・DVDの購入 2本 人権センター使用者人権研修会 42人 ・事務費等 3,910,840 円 ・人権センターの使用状況 年間使用回数 673回 年間使用者数 7,419人
国 0			
県 5,152,000			
市債 0			
他 0			
一財 5,452,295			

3款 民生費

項目	事業名	事業費 (単位 円)	主要事業の実績及び成果 (事業内容及び成果)												
			<p><豊田人権センター></p> <ul style="list-style-type: none"> ・地域交流事業 192,000 円 <ul style="list-style-type: none"> 生け花教室 6回 50人 料理教室 4回 62人 折り紙教室 8回 70人 絵手紙教室 6回 60人 手芸教室 6回 60人 ふれあい交流会 1回 31人 健康体操教室 6回 64人 ・啓発及び広報活動事業 24,222 円 <ul style="list-style-type: none"> 人権のつどい開催 12月8日(土) 講師 福岡 寿 演題 「複雑な時代のむずかしい親子関係を考えてみたい」 会場 豊田人権センター 参加者数 30人 ・事務費等 4,446,018 円 <ul style="list-style-type: none"> 人権センターの使用状況 年間使用回数 159回 年間使用者数 1,830人 ・相談事業 450,000 円 <ul style="list-style-type: none"> 生活相談員配置 2人 ・人権教育懇談会 355,200 円 <table border="1" style="margin-left: 20px; border-collapse: collapse; width: 100%;"> <thead> <tr> <th>対象等</th> <th>回数(回)</th> <th>出席人員(人)</th> </tr> </thead> <tbody> <tr> <td>区・分館共催</td> <td>76</td> <td>1,654</td> </tr> <tr> <td>老人クラブ等</td> <td>14</td> <td>228</td> </tr> <tr> <td>計</td> <td>90</td> <td>1,882</td> </tr> </tbody> </table> ・幼・保人権教育研修会 14回 912人 48,000 円 ・区あらゆる差別をなくす推進協議会補助金 569,800 円 	対象等	回数(回)	出席人員(人)	区・分館共催	76	1,654	老人クラブ等	14	228	計	90	1,882
対象等	回数(回)	出席人員(人)													
区・分館共催	76	1,654													
老人クラブ等	14	228													
計	90	1,882													
(2) 児童福祉費															
1 児童福祉 総務費	青少年対策事業費	7,933,744	<p>◎ 次代を担う青少年が、心身ともに健やかにたくましく成長できるような社会環境づくりと、健全育成活動の推進を図った。</p> <ul style="list-style-type: none"> ・有害環境の浄化及び非行等の防止活動 1,157,732 円 <ul style="list-style-type: none"> 少年育成委員による街頭補導活動等 少年育成委員 80人 街頭補導活動(集中補導含む) 70回 ・「青少年の非行・被害防止全国強調月間」等の活動 <ul style="list-style-type: none"> 一斉街頭啓発活動 期日 7月2日(月) 場所 市内中学校・高等学校校門前、 信州中野駅・替佐駅・上今井駅前 内容 非行防止啓発物配布等 ・青少年健全育成事業 655,492 円 <ul style="list-style-type: none"> ガキ大将フェスティバル 期日 12月2日(日) 場所 市民体育館 参加人数 113人 												
<table border="1" style="width: 100%; border-collapse: collapse;"> <tr> <td>国</td> <td>0</td> </tr> <tr> <td>県</td> <td>0</td> </tr> <tr> <td>市債</td> <td>0</td> </tr> <tr> <td>他</td> <td>0</td> </tr> <tr> <td>一財</td> <td>7,933,744</td> </tr> </table>	国	0	県	0	市債	0	他	0	一財	7,933,744					
国	0														
県	0														
市債	0														
他	0														
一財	7,933,744														

3款 民生費

項目	事業名	事業費 (単位 円)	主要事業の実績及び成果 (事業内容及び成果)										
			<p>学んで育てる市民の集い (青少年健全育成推進市民集会) 期日 2月23日(土) 場所 市民会館 内容 平成30年度「明るい地域・家庭を築くための作文」入賞者表彰・優秀作品発表、講演</p> <p>参加人数 約280人 子ども会小学生リーダー研修会 274人 子どもセンターの運営 2,693,180円 子育て理解講座(中学校) 12回 64,800円</p> <p>子ども地域活動促進事業補助金 61団体 1,694,240円 児童の遊び場整備事業補助金 2地区 164,300円</p> <p>中野市団体育成補助金 市青少年健全育成会連絡協議会(各地区育成会含む) 1,138,000円 市少年育成委員会 86,000円 ふるさと冒険クラブ実行委員会 280,000円</p>										
	子育て支援センター 管理事業費	<p>7,968,203</p> <table border="1" data-bbox="580 1077 798 1234"> <tr><td>国</td><td>1,749,000</td></tr> <tr><td>県</td><td>1,505,000</td></tr> <tr><td>市債</td><td>0</td></tr> <tr><td>他</td><td>111,051</td></tr> <tr><td>一財</td><td>4,603,152</td></tr> </table>	国	1,749,000	県	1,505,000	市債	0	他	111,051	一財	4,603,152	◎ 北部、中央、豊田の各子育て支援センター施設の維持管理を行った。
国	1,749,000												
県	1,505,000												
市債	0												
他	111,051												
一財	4,603,152												
	子育て支援センター 運営事業費	<p>27,288,684</p> <table border="1" data-bbox="580 1352 798 1509"> <tr><td>国</td><td>7,536,000</td></tr> <tr><td>県</td><td>7,066,000</td></tr> <tr><td>市債</td><td>0</td></tr> <tr><td>他</td><td>0</td></tr> <tr><td>一財</td><td>12,686,684</td></tr> </table>	国	7,536,000	県	7,066,000	市債	0	他	0	一財	12,686,684	◎ 北部、中央、豊田の各子育て支援センターにおいて、子育て家庭の育児支援を行った。 ・利用延べ人数 中央子育て支援センター 15,113人 北部子育て支援センター 8,417人 豊田子育て支援センター 9,883人
国	7,536,000												
県	7,066,000												
市債	0												
他	0												
一財	12,686,684												
	中央子育て支援 センター移転事業費	<p>20,023,200</p> <table border="1" data-bbox="580 1628 798 1785"> <tr><td>国</td><td>0</td></tr> <tr><td>県</td><td>0</td></tr> <tr><td>市債</td><td>0</td></tr> <tr><td>他</td><td>0</td></tr> <tr><td>一財</td><td>20,023,200</td></tr> </table>	国	0	県	0	市債	0	他	0	一財	20,023,200	◎ 中央子育て支援センターを中野保健センターに移転し、市民が安心・安全に利用できる施設とするため、改修を実施した。 ・中央子育て支援センター移転改修工事監理委託 432,000円 ・中央子育て支援センター原状回復工事 2,160,000円 ・中央子育て支援センター移転改修工事 17,431,200円
国	0												
県	0												
市債	0												
他	0												
一財	20,023,200												

3款 民生費

項目	事業名	事業費 (単位 円)	主要事業の実績及び成果 (事業内容及び成果)												
	子育て応援事業費	1,669,231	◎ 2歳未満の乳幼児のいる家庭にごみ袋を支給し、経済的負担の軽減を図った。 ・子育て用品（市指定可燃ごみ袋）の支給 356人 40,420枚												
		国 0													
		県 0													
		市債 0													
		他 0													
一財 1,669,231															
	めぐりあいセッティング事業費	1,022,000	◎ 独身男女のめぐりあいの機会を創出するため、中野市社会福祉協議会に委託し、結婚相談や交流イベントを実施した。 ・結婚相談 25件 ・交流イベント 1回（※北信8市町村で合同開催） ◎ 市民主体の結婚支援活動の促進を図るため、結婚を望む独身男女のめぐりあいの機会を提供する事業に対し補助を行った。 ・めぐりあいセッティング事業補助金交付 2件												
		国 0													
		県 0													
		市債 0													
		他 508,000													
一財 514,000															
	子ども・子育て支援事業計画策定事業費	1,857,600	◎ 子ども子育て支援法に基づく、支援事業計画策定にあたりニーズ調査を実施し、子育て世帯の支援事業の利用意向等を把握した。												
		国 0													
		県 0													
		市債 0													
		他 0													
一財 1,857,600															
	助産所措置費	395,558	◎ 経済的理由により、入院助産を受けることができない妊産婦を、助産施設に委託した。 395,558円												
		国 0													
		県 98,889													
		市債 0													
		他 2,200													
一財 294,469															
2 放課後児童対策費	児童センター管理事業費	2,070,727	◎ 児童センターの施設の維持管理を行った。												
		国 681,000													
県 681,000															
市債 0															
他 18,000															
一財 690,727															
	児童センター運営事業費	7,572,676	◎ 児童に健全な遊び場を提供し、その健康を増進するとともに情操豊かな育成を図った。 平成31年3月末現在												
		国 57,000													
		県 57,000													
		市債 0													
		他 0													
一財 7,458,676															
		<table border="1"> <thead> <tr> <th>施設名</th> <th>登録児童 (人)</th> <th>平日平均 利用者数(人)</th> <th>開館日 (日)</th> </tr> </thead> <tbody> <tr> <td>中野児童センター</td> <td>153</td> <td>69</td> <td>288</td> </tr> <tr> <td>平野児童センター</td> <td>111</td> <td>48</td> <td>288</td> </tr> </tbody> </table>		施設名	登録児童 (人)	平日平均 利用者数(人)	開館日 (日)	中野児童センター	153	69	288	平野児童センター	111	48	288
施設名	登録児童 (人)	平日平均 利用者数(人)	開館日 (日)												
中野児童センター	153	69	288												
平野児童センター	111	48	288												

3款 民生費

項目	事業名	事業費 (単位 円)	主要事業の実績及び成果 (事業内容及び成果)																																																						
	放課後児童クラブ 管理事業費	6,975,146	◎ 放課後児童クラブの施設の維持管理を行った。																																																						
		国		3,901,000																																																					
		県		1,582,000																																																					
		市債		0																																																					
		他		0																																																					
	一財	1,492,146																																																							
	放課後児童クラブ 運営事業費	73,247,194	◎ 放課後児童クラブにおいて、留守家庭の放課後児童の健全育成を図った。 平成31年3月末現在																																																						
		国		23,713,000																																																					
		県		23,713,000																																																					
		市債		0																																																					
		他		738,400																																																					
		一財		25,082,794																																																					
				<table border="1"> <thead> <tr> <th>施設名</th> <th>登録児童 (人)</th> <th>平日平均 利用者数(人)</th> <th>開館日 (日)</th> </tr> </thead> <tbody> <tr><td>中野放課後児童クラブ</td><td>108</td><td>46</td><td>288</td></tr> <tr><td>日野放課後児童クラブ</td><td>19</td><td>13</td><td>282</td></tr> <tr><td>延徳放課後児童クラブ</td><td>66</td><td>34</td><td>286</td></tr> <tr><td>平野放課後児童クラブ</td><td>95</td><td>42</td><td>288</td></tr> <tr><td>高丘放課後児童クラブ</td><td>76</td><td>39</td><td>288</td></tr> <tr><td>長丘放課後児童クラブ</td><td>30</td><td>20</td><td>288</td></tr> <tr><td>平岡放課後児童クラブ</td><td>125</td><td>63</td><td>288</td></tr> <tr><td>科野放課後児童クラブ</td><td>31</td><td>19</td><td>288</td></tr> <tr><td>倭放課後児童クラブ</td><td>34</td><td>19</td><td>288</td></tr> <tr><td>豊井放課後児童クラブ</td><td>61</td><td>34</td><td>288</td></tr> <tr><td>永田放課後児童クラブ</td><td>14</td><td>9</td><td>288</td></tr> <tr><td>学童保育やまびこクラブ</td><td>45</td><td>21</td><td>288</td></tr> </tbody> </table>	施設名	登録児童 (人)	平日平均 利用者数(人)	開館日 (日)	中野放課後児童クラブ	108	46	288	日野放課後児童クラブ	19	13	282	延徳放課後児童クラブ	66	34	286	平野放課後児童クラブ	95	42	288	高丘放課後児童クラブ	76	39	288	長丘放課後児童クラブ	30	20	288	平岡放課後児童クラブ	125	63	288	科野放課後児童クラブ	31	19	288	倭放課後児童クラブ	34	19	288	豊井放課後児童クラブ	61	34	288	永田放課後児童クラブ	14	9	288	学童保育やまびこクラブ	45	21	288	
		施設名		登録児童 (人)	平日平均 利用者数(人)	開館日 (日)																																																			
		中野放課後児童クラブ		108	46	288																																																			
日野放課後児童クラブ		19		13	282																																																				
延徳放課後児童クラブ		66		34	286																																																				
平野放課後児童クラブ		95		42	288																																																				
高丘放課後児童クラブ		76		39	288																																																				
長丘放課後児童クラブ		30		20	288																																																				
平岡放課後児童クラブ	125	63	288																																																						
科野放課後児童クラブ	31	19	288																																																						
倭放課後児童クラブ	34	19	288																																																						
豊井放課後児童クラブ	61	34	288																																																						
永田放課後児童クラブ	14	9	288																																																						
学童保育やまびこクラブ	45	21	288																																																						
放課後子ども 教室推進事業費	1,125,976	◎ 放課後子ども教室推進事業(ぽっぷ教室) 週1回程度小学校の体育館等を活用して、地域住民の参加を得てスポーツ及び文化活動を行った。 平成31年3月末現在																																																							
	国		0																																																						
	県		282,000																																																						
	市債		0																																																						
	他		224,000																																																						
	一財		619,976																																																						
			<table border="1"> <thead> <tr> <th>教室名</th> <th>登録児童 (人)</th> <th>年間開催 回数(回)</th> <th>1回平均(人) 参加児童数</th> </tr> </thead> <tbody> <tr><td>ぽっぷ教室日野</td><td>16</td><td>23</td><td>15</td></tr> <tr><td>ぽっぷ教室延徳</td><td>56</td><td>28</td><td>43</td></tr> <tr><td>ぽっぷ教室高丘</td><td>11</td><td>20</td><td>10</td></tr> <tr><td>ぽっぷ教室長丘</td><td>35</td><td>26</td><td>31</td></tr> <tr><td>ぽっぷ教室平岡</td><td>75</td><td>20</td><td>55</td></tr> <tr><td>ぽっぷ教室科野</td><td>6</td><td>29</td><td>4</td></tr> <tr><td>ぽっぷ教室倭</td><td>29</td><td>25</td><td>21</td></tr> <tr><td>ぽっぷ教室豊井</td><td>40</td><td>24</td><td>33</td></tr> <tr><td>ぽっぷ教室永田</td><td>12</td><td>28</td><td>10</td></tr> </tbody> </table>	教室名	登録児童 (人)	年間開催 回数(回)	1回平均(人) 参加児童数	ぽっぷ教室日野	16	23	15	ぽっぷ教室延徳	56	28	43	ぽっぷ教室高丘	11	20	10	ぽっぷ教室長丘	35	26	31	ぽっぷ教室平岡	75	20	55	ぽっぷ教室科野	6	29	4	ぽっぷ教室倭	29	25	21	ぽっぷ教室豊井	40	24	33	ぽっぷ教室永田	12	28	10														
	教室名		登録児童 (人)	年間開催 回数(回)	1回平均(人) 参加児童数																																																				
	ぽっぷ教室日野		16	23	15																																																				
	ぽっぷ教室延徳		56	28	43																																																				
ぽっぷ教室高丘	11	20	10																																																						
ぽっぷ教室長丘	35	26	31																																																						
ぽっぷ教室平岡	75	20	55																																																						
ぽっぷ教室科野	6	29	4																																																						
ぽっぷ教室倭	29	25	21																																																						
ぽっぷ教室豊井	40	24	33																																																						
ぽっぷ教室永田	12	28	10																																																						
3 保育所費	保育所管理事業費	55,190,544	◎ 公立保育所11園の施設管理を行った。 ・ 保育所施設修繕料 2,195,729 円 ・ 清掃業務委託料 6,597,360 円																																																						
		国		0																																																					
		県		0																																																					
		市債		0																																																					
		他		148,404																																																					
		一財		55,042,140																																																					

3款 民生費

項目	事業名	事業費 (単位 円)	主要事業の実績及び成果 (事業内容及び成果)																																							
	保育所運営事業費	522,369,587	◎ 保育の必要性の認定を受けた児童等を保育所に受け入れ、多様な子育てニーズに対応しながら、個々の子どもの個性や発達段階に応じた保育を行った。 ・ 保育所別定員及び平均入所児童数																																							
		国		0																																						
		県		7,939,000																																						
		市債		0																																						
		他		146,622,520																																						
		一財		367,808,067																																						
			<table border="1"> <thead> <tr> <th>施設名</th> <th>定員(人)</th> <th>月平均入所児童数(人)</th> </tr> </thead> <tbody> <tr><td>みなみ保育園</td><td>150</td><td>123</td></tr> <tr><td>平野保育園</td><td>210</td><td>194</td></tr> <tr><td>松川保育園</td><td>160</td><td>147</td></tr> <tr><td>高丘保育園</td><td>140</td><td>105</td></tr> <tr><td>長丘保育園</td><td>80</td><td>52</td></tr> <tr><td>平岡保育園</td><td>150</td><td>134</td></tr> <tr><td>たかやしろ保育園</td><td>120</td><td>84</td></tr> <tr><td>永田保育園</td><td>60</td><td>29</td></tr> <tr><td>豊井保育園</td><td>120</td><td>53</td></tr> <tr><td>さくら保育園</td><td>120</td><td>113</td></tr> <tr><td>ひまわり保育園</td><td>100</td><td>97</td></tr> <tr><td>計</td><td>1,410</td><td>1,131</td></tr> </tbody> </table>	施設名	定員(人)	月平均入所児童数(人)	みなみ保育園	150	123	平野保育園	210	194	松川保育園	160	147	高丘保育園	140	105	長丘保育園	80	52	平岡保育園	150	134	たかやしろ保育園	120	84	永田保育園	60	29	豊井保育園	120	53	さくら保育園	120	113	ひまわり保育園	100	97	計	1,410	1,131
	施設名	定員(人)	月平均入所児童数(人)																																							
	みなみ保育園	150	123																																							
	平野保育園	210	194																																							
	松川保育園	160	147																																							
	高丘保育園	140	105																																							
	長丘保育園	80	52																																							
	平岡保育園	150	134																																							
	たかやしろ保育園	120	84																																							
永田保育園	60	29																																								
豊井保育園	120	53																																								
さくら保育園	120	113																																								
ひまわり保育園	100	97																																								
計	1,410	1,131																																								
		・ 市外保育所等入所委託児童(月平均) 24人																																								
保育所維持整備事業費	54,212,660	◎ (仮称) 中野市新平岡保育園を建設するための設計業務等を行った。 ・ (仮称) 中野市新平岡保育園建設地測量業務委託料 2,430,000 円 ・ (仮称) 中野市新平岡保育園建設地地質調査業務委託料 3,110,400 円 ・ (仮称) 中野市新平岡保育園建設工事設計業務委託料 9,903,600 円 ・ (仮称) 中野市新平岡保育園整備事業 用地取得費 10,087,515 円 ◎ 保育室の環境整備及び熱中症予防のため、各保育所の保育室にエアコンを設置した。 ・ 中野市保育所エアコン設置工事 17,280,000 円 ・ 中野市保育所エアコン購入 7,157,052 円																																								
	国		0																																							
	県		0																																							
	市債		24,000,000																																							
	他		0																																							
	一財		30,212,660																																							
特別保育事業費	18,022,943	◎ 保護者の就労形態の多様化による保育時間の延長や、保護者の傷病等により一時的に保育が必要な児童の保育等を行った。 ・ 延長保育事業 11園 月平均利用児童数 147人 ・ 一時的保育事業 4園 月平均利用児童数 181人 ・ 休日保育事業 1園 年延べ利用児童数 88人 ・ 病児・病後児保育事業 1施設 年延べ利用児童数 342人																																								
	国		4,681,000																																							
	県		4,318,000																																							
	市債		0																																							
	他		5,476,700																																							
	一財		3,547,243																																							

3款 民生費

項目	事業名	事業費 (単位 円)	主要事業の実績及び成果 (事業内容及び成果)																																																
	民間保育所 運営等事業費	<table border="1"> <tr> <td colspan="2">254,433,216</td> </tr> <tr> <td>国</td> <td>89,963,410</td> </tr> <tr> <td>県</td> <td>54,782,087</td> </tr> <tr> <td>市債</td> <td>0</td> </tr> <tr> <td>他</td> <td>19,833,570</td> </tr> <tr> <td>一財</td> <td>89,854,149</td> </tr> </table>	254,433,216		国	89,963,410	県	54,782,087	市債	0	他	19,833,570	一財	89,854,149	<p>◎ 私立保育所及び認定こども園の特別保育事業等に対し、補助を行った。</p> <p><ひよこ保育園> (定員) 90人 (月平均) 97人</p> <table border="1"> <tr> <td>・私立保育所運営委託事業</td> <td>108,695,620 円</td> </tr> <tr> <td>・病後児保育委託事業</td> <td>4,270,000 円</td> </tr> <tr> <td>・延長保育事業</td> <td>2,464,000 円</td> </tr> <tr> <td>・地域子育て支援拠点事業</td> <td>6,100,000 円</td> </tr> <tr> <td>・乳児保育支援事業</td> <td>510,000 円</td> </tr> <tr> <td>・1歳児保育支援事業</td> <td>1,776,000 円</td> </tr> <tr> <td>・障がい児保育対策事業</td> <td>3,564,000 円</td> </tr> <tr> <td>・保護者負担軽減補助事業</td> <td>39,000 円</td> </tr> <tr> <td>・施設管理費補助事業</td> <td>666,000 円</td> </tr> </table> <p><認定こども園中野マリア幼稚園> (定員) 保育115人 教育55人 (月平均) 181人</p> <table border="1"> <tr> <td>・認定こども園運営費負担金</td> <td>115,170,906 円</td> </tr> <tr> <td>・延長保育事業</td> <td>829,000 円</td> </tr> <tr> <td>・一時預かり事業</td> <td>939,000 円</td> </tr> <tr> <td>・1歳児保育支援事業</td> <td>1,331,000 円</td> </tr> <tr> <td>・障がい児保育対策事業</td> <td>5,290,000 円</td> </tr> <tr> <td>・多子世帯保育料軽減事業補助金</td> <td>156,000 円</td> </tr> <tr> <td>・保護者負担軽減補助事業</td> <td>36,860 円</td> </tr> <tr> <td>・施設管理費補助事業</td> <td>628,000 円</td> </tr> </table> <p>◎ 認可外保育施設に入所している3歳未満児の保育事業に対し、補助を行った。</p> <table border="1"> <tr> <td>・たんぼぼ保育園 (北信総合病院)</td> <td>1,966,830 円</td> </tr> </table>	・私立保育所運営委託事業	108,695,620 円	・病後児保育委託事業	4,270,000 円	・延長保育事業	2,464,000 円	・地域子育て支援拠点事業	6,100,000 円	・乳児保育支援事業	510,000 円	・1歳児保育支援事業	1,776,000 円	・障がい児保育対策事業	3,564,000 円	・保護者負担軽減補助事業	39,000 円	・施設管理費補助事業	666,000 円	・認定こども園運営費負担金	115,170,906 円	・延長保育事業	829,000 円	・一時預かり事業	939,000 円	・1歳児保育支援事業	1,331,000 円	・障がい児保育対策事業	5,290,000 円	・多子世帯保育料軽減事業補助金	156,000 円	・保護者負担軽減補助事業	36,860 円	・施設管理費補助事業	628,000 円	・たんぼぼ保育園 (北信総合病院)	1,966,830 円
254,433,216																																																			
国	89,963,410																																																		
県	54,782,087																																																		
市債	0																																																		
他	19,833,570																																																		
一財	89,854,149																																																		
・私立保育所運営委託事業	108,695,620 円																																																		
・病後児保育委託事業	4,270,000 円																																																		
・延長保育事業	2,464,000 円																																																		
・地域子育て支援拠点事業	6,100,000 円																																																		
・乳児保育支援事業	510,000 円																																																		
・1歳児保育支援事業	1,776,000 円																																																		
・障がい児保育対策事業	3,564,000 円																																																		
・保護者負担軽減補助事業	39,000 円																																																		
・施設管理費補助事業	666,000 円																																																		
・認定こども園運営費負担金	115,170,906 円																																																		
・延長保育事業	829,000 円																																																		
・一時預かり事業	939,000 円																																																		
・1歳児保育支援事業	1,331,000 円																																																		
・障がい児保育対策事業	5,290,000 円																																																		
・多子世帯保育料軽減事業補助金	156,000 円																																																		
・保護者負担軽減補助事業	36,860 円																																																		
・施設管理費補助事業	628,000 円																																																		
・たんぼぼ保育園 (北信総合病院)	1,966,830 円																																																		
	幼児教育 振興事業費	<table border="1"> <tr> <td colspan="2">12,577,165</td> </tr> <tr> <td>国</td> <td>3,860,000</td> </tr> <tr> <td>県</td> <td>324,000</td> </tr> <tr> <td>市債</td> <td>0</td> </tr> <tr> <td>他</td> <td>0</td> </tr> <tr> <td>一財</td> <td>8,393,165</td> </tr> </table>	12,577,165		国	3,860,000	県	324,000	市債	0	他	0	一財	8,393,165	<p>◎ 私立幼稚園の育成と就園児家庭の保育料の軽減のため、補助を行った。</p> <table border="1"> <tr> <td>・幼稚園就園奨励費補助金</td> <td>11,581,600 円</td> </tr> <tr> <td>対象幼稚園</td> <td>3 幼稚園</td> </tr> <tr> <td>対象児童数</td> <td>79 人</td> </tr> <tr> <td>・子育て支援事業補助金</td> <td>347,565 円</td> </tr> <tr> <td>対象幼稚園</td> <td>1 幼稚園</td> </tr> <tr> <td>・多子世帯保育料軽減事業補助金</td> <td>648,000 円</td> </tr> <tr> <td>対象幼稚園</td> <td>1 幼稚園</td> </tr> <tr> <td>対象児童数</td> <td>9 人</td> </tr> </table>	・幼稚園就園奨励費補助金	11,581,600 円	対象幼稚園	3 幼稚園	対象児童数	79 人	・子育て支援事業補助金	347,565 円	対象幼稚園	1 幼稚園	・多子世帯保育料軽減事業補助金	648,000 円	対象幼稚園	1 幼稚園	対象児童数	9 人																				
12,577,165																																																			
国	3,860,000																																																		
県	324,000																																																		
市債	0																																																		
他	0																																																		
一財	8,393,165																																																		
・幼稚園就園奨励費補助金	11,581,600 円																																																		
対象幼稚園	3 幼稚園																																																		
対象児童数	79 人																																																		
・子育て支援事業補助金	347,565 円																																																		
対象幼稚園	1 幼稚園																																																		
・多子世帯保育料軽減事業補助金	648,000 円																																																		
対象幼稚園	1 幼稚園																																																		
対象児童数	9 人																																																		
	認定こども園 整備事業費	<table border="1"> <tr> <td colspan="2">46,356,000</td> </tr> <tr> <td>国</td> <td>18,402,000</td> </tr> <tr> <td>県</td> <td>12,891,000</td> </tr> <tr> <td>市債</td> <td>0</td> </tr> <tr> <td>他</td> <td>0</td> </tr> <tr> <td>一財</td> <td>15,063,000</td> </tr> </table>	46,356,000		国	18,402,000	県	12,891,000	市債	0	他	0	一財	15,063,000	<p>◎ 認定こども園の施設整備に対し、補助を行った。</p> <table border="1"> <tr> <td>・認定こども園整備事業補助金</td> <td>46,356,000 円</td> </tr> </table>	・認定こども園整備事業補助金	46,356,000 円																																		
46,356,000																																																			
国	18,402,000																																																		
県	12,891,000																																																		
市債	0																																																		
他	0																																																		
一財	15,063,000																																																		
・認定こども園整備事業補助金	46,356,000 円																																																		

3款 民生費

項目	事業名	事業費 (単位 円)	主要事業の実績及び成果 (事業内容及び成果)																																					
4 子ども相談事業費	子ども相談事業費	<p>5,988,579</p> <table border="1" data-bbox="580 371 804 528"> <tr><td>国</td><td>26,000</td></tr> <tr><td>県</td><td>29,740</td></tr> <tr><td>市債</td><td>0</td></tr> <tr><td>他</td><td>0</td></tr> <tr><td>一財</td><td>5,932,839</td></tr> </table>	国	26,000	県	29,740	市債	0	他	0	一財	5,932,839	<p>◎ 乳幼児から18歳までの子どもに関する悩み、心配ごとの相談を行った。また、児童虐待通告の窓口として関係機関と連携を図り、適切な保護や支援を行った。</p> <ul style="list-style-type: none"> ・子ども相談（面接・電話を含む） <table border="1" data-bbox="884 439 1276 618"> <tr><td>養護相談（主に虐待）</td><td>660 件</td></tr> <tr><td>保健相談</td><td>28 件</td></tr> <tr><td>障がい相談</td><td>168 件</td></tr> <tr><td>非行相談</td><td>0 件</td></tr> <tr><td>育成相談</td><td>334 件</td></tr> <tr><td>その他</td><td>150 件</td></tr> </table> <p style="text-align: right;">延べ 1,340 件</p> ・発育発達相談 <p>発達障がいサポートマネージャー、心理療法士等が保育所、認定こども園、幼稚園を巡回し保育活動等における相談支援を行った。また、発育発達相談のフォローとして必要な家庭については、個別相談を実施し保護者支援を行った。</p> <table border="1" data-bbox="916 837 1308 904"> <tr><td>園訪問</td><td>43回/年</td><td>延べ340件</td></tr> <tr><td>個別相談</td><td>延べ49件</td><td>(専門機関6件、市43件)</td></tr> </table> <p>(個別相談は上記 子ども相談 の内数)</p> ・子どもサポート連絡協議会 <p>虐待を受けている子どもを始めとする支援対象児童等の早期発見や適切な保護及び支援を行うため、関係者間での情報交換及び支援内容の協議を行った。</p> <table border="1" data-bbox="916 1039 1331 1106"> <tr><td>協議会</td><td>2回</td><td>実務者会議</td><td>3回</td></tr> <tr><td>個別ケース検討会議</td><td colspan="3">99回</td></tr> </table> <p>協議会委員及び実務者等の関係機関職員向けに研修会を開催した。</p> ・虐待防止の啓発 <p>広報やポスター等を活用し、児童虐待防止を市民に周知した。</p> 	養護相談（主に虐待）	660 件	保健相談	28 件	障がい相談	168 件	非行相談	0 件	育成相談	334 件	その他	150 件	園訪問	43回/年	延べ340件	個別相談	延べ49件	(専門機関6件、市43件)	協議会	2回	実務者会議	3回	個別ケース検討会議	99回			
国	26,000																																							
県	29,740																																							
市債	0																																							
他	0																																							
一財	5,932,839																																							
養護相談（主に虐待）	660 件																																							
保健相談	28 件																																							
障がい相談	168 件																																							
非行相談	0 件																																							
育成相談	334 件																																							
その他	150 件																																							
園訪問	43回/年	延べ340件																																						
個別相談	延べ49件	(専門機関6件、市43件)																																						
協議会	2回	実務者会議	3回																																					
個別ケース検討会議	99回																																							
5 母子父子福祉費	母子父子福祉支援事業費	<p>13,349,237</p> <table border="1" data-bbox="580 1379 804 1536"> <tr><td>国</td><td>3,198,811</td></tr> <tr><td>県</td><td>1,615,255</td></tr> <tr><td>市債</td><td>0</td></tr> <tr><td>他</td><td>0</td></tr> <tr><td>一財</td><td>8,535,171</td></tr> </table>	国	3,198,811	県	1,615,255	市債	0	他	0	一財	8,535,171	<p>◎ 母子・父子自立支援員を配置し、生活全般にわたる相談と自立に必要な指導助言を行い生活の安定を図った。</p> <ul style="list-style-type: none"> ・母子父子家庭相談事業 <table border="1" data-bbox="884 1420 1155 1487"> <tr><td>母子</td><td>507世帯</td></tr> <tr><td>父子</td><td>72世帯</td></tr> </table> <p><相談件数> (平成31年3月末現在)</p> <table border="1" data-bbox="884 1509 1410 1666"> <thead> <tr> <th>区分</th> <th>件数 (件)</th> <th>構成比 (%)</th> </tr> </thead> <tbody> <tr><td>生活一般</td><td>483</td><td>52.4</td></tr> <tr><td>生活援護</td><td>320</td><td>34.7</td></tr> <tr><td>児童</td><td>119</td><td>12.9</td></tr> <tr><td>計</td><td>922</td><td>100.0</td></tr> </tbody> </table> ・ひとり親家庭支援事業 <table border="1" data-bbox="884 1688 1442 1823"> <tr><td>実施日</td><td>11月10日(土)～11月11日(日)</td></tr> <tr><td>実施場所</td><td>東京ディズニーランド</td></tr> <tr><td>参加人員</td><td>104人(42世帯)</td></tr> <tr><td>事業費</td><td>794,000円</td></tr> </table> 	母子	507世帯	父子	72世帯	区分	件数 (件)	構成比 (%)	生活一般	483	52.4	生活援護	320	34.7	児童	119	12.9	計	922	100.0	実施日	11月10日(土)～11月11日(日)	実施場所	東京ディズニーランド	参加人員	104人(42世帯)	事業費	794,000円
国	3,198,811																																							
県	1,615,255																																							
市債	0																																							
他	0																																							
一財	8,535,171																																							
母子	507世帯																																							
父子	72世帯																																							
区分	件数 (件)	構成比 (%)																																						
生活一般	483	52.4																																						
生活援護	320	34.7																																						
児童	119	12.9																																						
計	922	100.0																																						
実施日	11月10日(土)～11月11日(日)																																							
実施場所	東京ディズニーランド																																							
参加人員	104人(42世帯)																																							
事業費	794,000円																																							

3款 民生費

項目	事業名	事業費 (単位 円)	主要事業の実績及び成果 (事業内容及び成果)																																																																																																				
6 児童手当費	児童手当 給付事業費	692,571,786	◎ 次代の社会を担う子どもの健やかな育ちを支援するため、児童手当を支給した。 ・受給者数 3,013人 (平成31年2月支払現在) ・児童数 5,230人 ・児童手当支給状況																																																																																																				
		国 478,260,331																																																																																																					
		県 105,448,166																																																																																																					
		市債 0																																																																																																					
		他 0																																																																																																					
一財 108,863,289	<table border="1"> <thead> <tr> <th colspan="2">区分</th> <th>延べ児童数(人)</th> <th>支給金額(円)</th> </tr> </thead> <tbody> <tr> <td rowspan="4">0 3 歳未 満</td> <td>被用者</td> <td>第1子 15,000円</td> <td>3,419</td> <td>51,285,000</td> </tr> <tr> <td></td> <td>第2子 15,000円</td> <td>3,153</td> <td>47,295,000</td> </tr> <tr> <td></td> <td>第3子以降 15,000円</td> <td>1,636</td> <td>24,540,000</td> </tr> <tr> <td></td> <td>合計</td> <td>8,208</td> <td>123,120,000</td> </tr> <tr> <td rowspan="4">非被用者</td> <td>第1子 15,000円</td> <td>950</td> <td>14,250,000</td> </tr> <tr> <td>第2子 15,000円</td> <td>817</td> <td>12,255,000</td> </tr> <tr> <td>第3子以降 15,000円</td> <td>404</td> <td>6,060,000</td> </tr> <tr> <td>合計</td> <td>2,171</td> <td>32,565,000</td> </tr> <tr> <td rowspan="4">3歳以上 小学校修了前</td> <td>被用者</td> <td>第1子 10,000円</td> <td>13,816</td> <td>138,160,000</td> </tr> <tr> <td></td> <td>第2子 10,000円</td> <td>11,166</td> <td>111,660,000</td> </tr> <tr> <td></td> <td>第3子以降 15,000円</td> <td>4,358</td> <td>65,370,000</td> </tr> <tr> <td></td> <td>合計</td> <td>29,340</td> <td>315,190,000</td> </tr> <tr> <td rowspan="4">非被用者</td> <td>第1子 10,000円</td> <td>3,614</td> <td>36,140,000</td> </tr> <tr> <td>第2子 10,000円</td> <td>2,618</td> <td>26,180,000</td> </tr> <tr> <td>第3子以降 15,000円</td> <td>1,519</td> <td>22,785,000</td> </tr> <tr> <td>合計</td> <td>7,751</td> <td>85,105,000</td> </tr> <tr> <td rowspan="4">小学校修了後 中学校修了前</td> <td>被用者</td> <td>第1子 10,000円</td> <td>5,527</td> <td>55,270,000</td> </tr> <tr> <td></td> <td>第2子 10,000円</td> <td>3,988</td> <td>39,880,000</td> </tr> <tr> <td></td> <td>第3子以降 10,000円</td> <td>244</td> <td>2,440,000</td> </tr> <tr> <td></td> <td>合計</td> <td>9,759</td> <td>97,590,000</td> </tr> <tr> <td rowspan="4">非被用者</td> <td>第1子 10,000円</td> <td>1,403</td> <td>14,030,000</td> </tr> <tr> <td>第2子 10,000円</td> <td>1,047</td> <td>10,470,000</td> </tr> <tr> <td>第3子以降 10,000円</td> <td>126</td> <td>1,260,000</td> </tr> <tr> <td>合計</td> <td>2,576</td> <td>25,760,000</td> </tr> <tr> <td colspan="2">特例給付 5,000円</td> <td>2,163</td> <td>10,815,000</td> </tr> <tr> <td colspan="2">総合計</td> <td>61,968</td> <td>690,145,000</td> </tr> </tbody> </table>	区分		延べ児童数(人)	支給金額(円)	0 3 歳未 満	被用者	第1子 15,000円	3,419	51,285,000		第2子 15,000円	3,153	47,295,000		第3子以降 15,000円	1,636	24,540,000		合計	8,208	123,120,000	非被用者	第1子 15,000円	950	14,250,000	第2子 15,000円	817	12,255,000	第3子以降 15,000円	404	6,060,000	合計	2,171	32,565,000	3歳以上 小学校修了前	被用者	第1子 10,000円	13,816	138,160,000		第2子 10,000円	11,166	111,660,000		第3子以降 15,000円	4,358	65,370,000		合計	29,340	315,190,000	非被用者	第1子 10,000円	3,614	36,140,000	第2子 10,000円	2,618	26,180,000	第3子以降 15,000円	1,519	22,785,000	合計	7,751	85,105,000	小学校修了後 中学校修了前	被用者	第1子 10,000円	5,527	55,270,000		第2子 10,000円	3,988	39,880,000		第3子以降 10,000円	244	2,440,000		合計	9,759	97,590,000	非被用者	第1子 10,000円	1,403	14,030,000	第2子 10,000円	1,047	10,470,000	第3子以降 10,000円	126	1,260,000	合計	2,576	25,760,000	特例給付 5,000円		2,163	10,815,000	総合計		61,968	690,145,000
区分		延べ児童数(人)	支給金額(円)																																																																																																				
0 3 歳未 満	被用者	第1子 15,000円	3,419	51,285,000																																																																																																			
		第2子 15,000円	3,153	47,295,000																																																																																																			
		第3子以降 15,000円	1,636	24,540,000																																																																																																			
		合計	8,208	123,120,000																																																																																																			
非被用者	第1子 15,000円	950	14,250,000																																																																																																				
	第2子 15,000円	817	12,255,000																																																																																																				
	第3子以降 15,000円	404	6,060,000																																																																																																				
	合計	2,171	32,565,000																																																																																																				
3歳以上 小学校修了前	被用者	第1子 10,000円	13,816	138,160,000																																																																																																			
		第2子 10,000円	11,166	111,660,000																																																																																																			
		第3子以降 15,000円	4,358	65,370,000																																																																																																			
		合計	29,340	315,190,000																																																																																																			
非被用者	第1子 10,000円	3,614	36,140,000																																																																																																				
	第2子 10,000円	2,618	26,180,000																																																																																																				
	第3子以降 15,000円	1,519	22,785,000																																																																																																				
	合計	7,751	85,105,000																																																																																																				
小学校修了後 中学校修了前	被用者	第1子 10,000円	5,527	55,270,000																																																																																																			
		第2子 10,000円	3,988	39,880,000																																																																																																			
		第3子以降 10,000円	244	2,440,000																																																																																																			
		合計	9,759	97,590,000																																																																																																			
非被用者	第1子 10,000円	1,403	14,030,000																																																																																																				
	第2子 10,000円	1,047	10,470,000																																																																																																				
	第3子以降 10,000円	126	1,260,000																																																																																																				
	合計	2,576	25,760,000																																																																																																				
特例給付 5,000円		2,163	10,815,000																																																																																																				
総合計		61,968	690,145,000																																																																																																				
7 児童扶養 手当費	児童扶養手 当給付事業費	169,423,043	◎ ひとり親家庭の生活の安定と自立を助け、児童の福祉の増進を図るため、児童扶養手当を支給した。 ・受給者数 321人 (平成31年3月31日現在) ・児童扶養手当支給状況																																																																																																				
		国 55,909,793																																																																																																					
		県 0																																																																																																					
		市債 0																																																																																																					
		他 0																																																																																																					
一財 113,513,250	<table border="1"> <thead> <tr> <th rowspan="2">区分</th> <th colspan="2">支給状況</th> </tr> <tr> <th>延べ人数(人)</th> <th>支給金額(円)</th> </tr> </thead> <tbody> <tr> <td>全部支給者数</td> <td>2,034</td> <td>86,312,700</td> </tr> <tr> <td>一部支給者数</td> <td>2,081</td> <td>61,038,330</td> </tr> <tr> <td rowspan="2">加算児童数</td> <td>第2子加算</td> <td>1,835</td> <td>17,325,950</td> </tr> <tr> <td>第3子以降加算</td> <td>562</td> <td>3,310,730</td> </tr> <tr> <td>13条の2</td> <td>35</td> <td>937,890</td> </tr> <tr> <td>13条の3</td> <td>0</td> <td>0</td> </tr> <tr> <td>13条の2かつ3</td> <td>0</td> <td>0</td> </tr> <tr> <td>合計</td> <td>4,150</td> <td>168,925,600</td> </tr> </tbody> </table>	区分	支給状況		延べ人数(人)	支給金額(円)	全部支給者数	2,034	86,312,700	一部支給者数	2,081	61,038,330	加算児童数	第2子加算	1,835	17,325,950	第3子以降加算	562	3,310,730	13条の2	35	937,890	13条の3	0	0	13条の2かつ3	0	0	合計	4,150	168,925,600																																																																								
区分	支給状況																																																																																																						
	延べ人数(人)	支給金額(円)																																																																																																					
全部支給者数	2,034	86,312,700																																																																																																					
一部支給者数	2,081	61,038,330																																																																																																					
加算児童数	第2子加算	1,835	17,325,950																																																																																																				
	第3子以降加算	562	3,310,730																																																																																																				
13条の2	35	937,890																																																																																																					
13条の3	0	0																																																																																																					
13条の2かつ3	0	0																																																																																																					
合計	4,150	168,925,600																																																																																																					

3款 民生費

項目	事業名	事業費 (単位 円)	主要事業の実績及び成果 (事業内容及び成果)																				
(3) 生活保護費																							
1 生活保護 総務費	生活保護費	13,197,464	◎ 生活保護業務の適正な運営・実施を図った。 <table border="1" data-bbox="831 465 1457 743"> <tr><td>嘱託医報酬</td><td>217,120円</td></tr> <tr><td>資格通信課程スクーリング</td><td>69,360円</td></tr> <tr><td>生活保護手帳等購入費</td><td>125,376円</td></tr> <tr><td>レセプト電子データ提供料等</td><td>171,092円</td></tr> <tr><td>生活保護システム改修業務委託料等</td><td>4,029,865円</td></tr> <tr><td>レセプト管理システムサービス料</td><td>518,400円</td></tr> <tr><td>資格認定通信課程受講料</td><td>68,900円</td></tr> <tr><td>生活保護費負担金返還金</td><td>7,997,351円</td></tr> <tr><td>合計</td><td>13,197,464円</td></tr> </table>	嘱託医報酬	217,120円	資格通信課程スクーリング	69,360円	生活保護手帳等購入費	125,376円	レセプト電子データ提供料等	171,092円	生活保護システム改修業務委託料等	4,029,865円	レセプト管理システムサービス料	518,400円	資格認定通信課程受講料	68,900円	生活保護費負担金返還金	7,997,351円	合計	13,197,464円		
	嘱託医報酬	217,120円																					
資格通信課程スクーリング	69,360円																						
生活保護手帳等購入費	125,376円																						
レセプト電子データ提供料等	171,092円																						
生活保護システム改修業務委託料等	4,029,865円																						
レセプト管理システムサービス料	518,400円																						
資格認定通信課程受講料	68,900円																						
生活保護費負担金返還金	7,997,351円																						
合計	13,197,464円																						
	生活扶助費	286,436,654	◎ 生活困窮者に対し、その困窮の程度に応じ必要な保護を行い、最低限度の生活を保障するとともに、その自立助長を図った。																				
		<table border="1" data-bbox="576 465 802 1021"> <tr><td>国</td><td>0</td></tr> <tr><td>県</td><td>0</td></tr> <tr><td>市債</td><td>0</td></tr> <tr><td>他</td><td>0</td></tr> <tr><td>一財</td><td>13,197,464</td></tr> </table> <table border="1" data-bbox="576 864 802 1021"> <tr><td>国</td><td>200,234,760</td></tr> <tr><td>県</td><td>2,794,507</td></tr> <tr><td>市債</td><td>0</td></tr> <tr><td>他</td><td>0</td></tr> <tr><td>一財</td><td>83,407,387</td></tr> </table>	国	0	県	0	市債	0	他	0	一財	13,197,464	国	200,234,760	県	2,794,507	市債	0	他	0	一財	83,407,387	
国	0																						
県	0																						
市債	0																						
他	0																						
一財	13,197,464																						
国	200,234,760																						
県	2,794,507																						
市債	0																						
他	0																						
一財	83,407,387																						
区分	延べ世帯数 (世帯)	延べ人員 (人)	扶助費 (円)	構成比 (%)	前年度扶助費 (円)	構成比 (%)	比較 (円)																
生活扶助費	1,445	1,852	70,271,861	24.5	74,069,619	26.3	△ 3,797,758																
住宅扶助費	1,194	1,566	29,577,518	10.3	29,093,094	10.4	484,424																
教育扶助費	57	110	1,264,881	0.4	1,476,491	0.5	△ 211,610																
医療扶助費	1,530	1,824	147,272,740	51.5	142,834,854	50.8	4,437,886																
介護扶助費	494	516	13,382,449	4.7	6,708,050	2.4	6,674,399																
生業扶助費	45	45	364,040	0.1	396,340	0.1	△ 32,300																
葬祭扶助費	3	3	569,651	0.2	339,797	0.1	229,854																
救護施設事務費	0	121	23,733,514	8.3	26,536,171	9.4	△ 2,802,657																
就労自立給付費	0	0	0	0.0	0	0.0	0																
合計	4,768	6,037	286,436,654	100.0	281,454,416	100.0	4,982,238																
・保護率 (各年度月平均)																							
年度	世帯数 (世帯)	人員 (人)	人口 (人)	保護率 (%)	県保護率 (%)																		
26	149	201	44,319	4.5	5.4																		
27	150	197	43,909	4.5	5.4																		
28	151	189	43,657	4.3	5.4																		
29	146	180	43,190	4.2	5.4																		
30	143	179	42,778	4.2	5.4																		

4款 衛生費

項目	事業名	事業費 (単位 円)	主要事業の実績及び成果 (事業内容及び成果)
(1) 保健衛生費			
1 保健衛生 総務費	保健衛生総務事務費	2,511,653	◎ 保健補導員業務委託事業 各種健(検)診の調査書及び受診票の配布や健(検)診当日の準備協力を行った。
		国 0	
		県 0	
		市債 0	
		他 0	
	一財 2,511,653		
	診療体制支援事業費	19,322,000	◎ 病院群輪番制病院運営事業 休日及び夜間における救急、緊急患者の医療体制確保のため、病院群輪番制病院運営事業費の一部を負担した。 17,007,000 円 ◎ 休日緊急診療所運営事業 休日緊急診療所の運営を円滑にし、市民の医療確保に万全を期するため、中高医師会に運営費の一部を補助した。 ・受診者数 延べ 1,143人 2,315,000 円
		国 0	
		県 0	
		市債 0	
		他 0	
		一財 19,322,000	
	医師確保対策事業費	15,619,200	◎ 産科医確保のため処遇改善等として一定額を補助した。 3,615,000 円 ◎ 北信総合病院の医師確保対策の一環として、奨学資金の貸付を行った。 5人 12,000,000 円
		国 0	
		県 2,410,000	
		市債 0	
		他 7,200,000	
	一財 6,009,200		
	医療提供体制支援事業費	1,968,000	◎ 医療提供体制設備整備事業 休日及び夜間における診療体制の充実を図るため、医療機器購入費用の一部を補助した。 1,968,000 円
		国 0	
県 1,312,000			
市債 0			
他 0			
一財 656,000			
国民健康保険 事業特別会計 繰出金	366,015,101	◎ 国民健康保険事業特別会計の財政安定化を図るため、その費用を繰り出した。 366,015,101 円	
	国 50,636,735		
	県 159,281,802		
	市債 0		
	他 0		
一財 156,096,564			

4款 衛生費

項目	事業名	事業費 (単位 円)	主要事業の実績及び成果 (事業内容及び成果)												
2 健康づくり推進費	健康づくり推進事業費	<table border="1"> <tr> <td colspan="2">12,341,933</td> </tr> <tr> <td>国</td> <td>0</td> </tr> <tr> <td>県</td> <td>0</td> </tr> <tr> <td>市債</td> <td>0</td> </tr> <tr> <td>他</td> <td>127,120</td> </tr> <tr> <td>一財</td> <td>12,214,813</td> </tr> </table>	12,341,933		国	0	県	0	市債	0	他	127,120	一財	12,214,813	<p>◎健康づくりフェスティバル イベントを開催し、健康づくりの知識及び意識の高揚を図った。(中野市健康づくり推進協議会と共催) ・開催期日 10月13日(土) ・講演会 講師 林家木久蔵(落語家)</p> <p>・健康コーナー ・来場者数 延べ1,454人</p> <p>◎広報活動事業 健康・福祉カレンダー、広報紙等により健康づくりに関する知識の普及、啓発を行った。 ・健康・福祉カレンダー全戸配布 ・広報なかの「健康ひろば」掲載3回</p> <p>◎栄養改善事業 食生活に対する知識の普及と技術の習得を図るため、料理講習会、栄養指導及び栄養相談を行った。 ・198回 延べ 1,727人</p> <p>◎健康まつり事業 各地区で設定したウォーキングコースを歩き、歩く健康づくりの実践を行うとともに健康運動指導士及び保健師による健康教育、健康体操等を行った。 ・12地区 891人</p> <p>◎食生活改善地区組織活動事業 食生活に関する知識の普及と技術の習得を図るため、料理講習会、巡回活動等を行った。 ・79回 延べ 1,639人</p> <p>◎減塩運動普及事業 生活習慣病予防のため、尿中塩分排泄量の検査を行うことにより、食生活を見直す機会とした。 ・398人 ・平均尿中塩分 9.9g</p> <p>◎食育推進事業 「中野市食育推進計画」に基づき、乳幼児から高齢者までライフステージを通じた食育、食の理解と継承、食育をすすめるための環境づくりを推進した。また、第3次食育計画を策定した。</p> <p>◎ウォーキングバーチャルの旅事業 生活習慣病の発症及び重症化を予防するため、ウォーキングの習慣化を促すための機会とした。 参加者 150名</p>
	12,341,933														
国	0														
県	0														
市債	0														
他	127,120														
一財	12,214,813														
健康増進健康診査事業費	<table border="1"> <tr> <td colspan="2">99,030,461</td> </tr> <tr> <td>国</td> <td>208,000</td> </tr> <tr> <td>県</td> <td>2,029,000</td> </tr> <tr> <td>市債</td> <td>0</td> </tr> <tr> <td>他</td> <td>17,028,120</td> </tr> <tr> <td>一財</td> <td>79,765,341</td> </tr> </table>	99,030,461		国	208,000	県	2,029,000	市債	0	他	17,028,120	一財	79,765,341	<p>◎健康診査事業(いきいき健診・後期高齢者健診) 循環器疾患等の早期発見のため身体測定、血圧測定、尿検査血液検査等を実施し、生活習慣指導等を行った。 (19~39歳、後期高齢者医療制度被保険者、40歳以上の生活保護受給者ほか) 120回 2,220人</p>	
99,030,461															
国	208,000														
県	2,029,000														
市債	0														
他	17,028,120														
一財	79,765,341														

4款 衛生費

項目	事業名	事業費 (単位 円)	主要事業の実績及び成果 (事業内容及び成果)
			<p>◎ 胃がん検診事業 消化器疾患の早期発見、早期治療を図るため集団検診を行った。(35歳以上)</p> <ul style="list-style-type: none"> ・ (45回) 受診者数 1,777 人 ・ 精密検査対象者数 198人うち受診者数 177 人 ・ がん発見者数 6 人 <p>◎ 子宮がん検診事業 子宮がん等婦人科疾患の早期発見、早期治療を図るため医療機関において施設検診を行った。(20歳以上女性)</p> <ul style="list-style-type: none"> ・ 子宮頸がん検診受診者数 2,719 人 ・ 子宮体がん検診受診者数 19 人 ・ HPV検査実施者数 (30～44歳) 382 人 ・ 精密検査対象者数 29人うち受診者数 26 人 ・ がん発見者数 0 人 <p>◎ 肺がん検診事業 肺がんの早期発見、早期治療を図るため集団検診を行った。(40～64歳)</p> <ul style="list-style-type: none"> ・ 間接撮影 (18回) 受診者数 1,639 人 <ul style="list-style-type: none"> ・ 精密検査対象者数 30人うち受診者数 27 人 ・ がん発見者数 1 人 ・ 直接撮影 (3回) 受診者数 13 人 <ul style="list-style-type: none"> ・ 精密検査対象者数 1人うち受診者数 1 人 ・ がん発見者数 0 人 <p>(65歳以上 結核予防事業より再掲)</p> <ul style="list-style-type: none"> ・ 間接撮影 (18回) 受診者数 4,729 人 <ul style="list-style-type: none"> ・ 精密検査対象者数244人うち受診者数 210 人 ・ がん発見者数 3 人 ・ 直接撮影 (8回) 受診者数 223 人 <ul style="list-style-type: none"> ・ 精密検査対象者数 5人うち受診者数 4 人 ・ がん発見者数 1 人 <p>◎ 乳がん検診事業 乳がんの早期発見、早期治療を図るため、超音波及びマンモグラフィ検診を集団又は施設検診で行うとともに自己検査法について指導を行った。</p> <p><超音波検診> (30～39歳及び75歳以上の女性)</p> <ul style="list-style-type: none"> ・ 受診者数 747 人 ・ 精密検査対象者数 17人 うち受診者数 17 人 ・ がん発見者数 2 人 <p><マンモグラフィ検診> (40～74歳の女性：隔年)</p> <ul style="list-style-type: none"> ・ 受診者数 1,455 人 ・ 精密検査対象者数 92人 うち受診者数 89 人 ・ がん発見者数 8 人 <p>◎ 大腸がん検診事業 大腸がんの早期発見、早期治療を図るため、集団検診を行った。(35歳以上)</p> <ul style="list-style-type: none"> ・ (49回) 受診者数 4,019 人 ・ 精密検査対象者数 206人 うち受診者数 157 人 ・ がん発見者数 11 人

4款 衛生費

項目	事業名	事業費 (単位 円)	主要事業の実績及び成果 (事業内容及び成果)
			<p>◎ 歯周疾患検診事業 歯の喪失原因となる歯周疾患の早期発見、早期治療を図るため、20歳、30歳、40歳、50歳、60歳、70歳の者を対象に医療機関において検診を行った。</p> <ul style="list-style-type: none"> ・受診者数 464 人 ・要指導者数 120 人 ・要医療者数 271 人 <p>◎ 歯科健診事業 歯科疾患の早期発見・早期治療を図るため、健康診査事業とあわせて行った。(5年で市内を一巡) 対象地区 東町、西町、松川、西条、一本木、穴田及び豊津地区</p> <ul style="list-style-type: none"> ・(14回)受診者数 247 人 ・要医療者数 165 人 ・精密検査対象者数 2 人 <p>◎ 肝炎ウイルス検診事業 健康診査事業にあわせ肝炎ウイルス検診を実施した。</p> <ul style="list-style-type: none"> ・節目検診 369 人 (40, 45, 50, 55, 60, 65, 70, 75歳対象) ・節目外検診 133 人 C型肝炎精密検査対象者 0 人 B型肝炎精密検査対象者 1 人うち受診者数 1 人 <p>◎ 前立腺がん検診事業 健康診査事業にあわせ前立腺がん検診を実施した。 (50歳以上及び直系家族が前立腺がんの既往歴がある男性)</p> <ul style="list-style-type: none"> ・受診者 1,552 人 ・精密検査対象者数 114人うち受診者数 85 人 ・がん発見者数 11 人 <p>◎ 肺がんCT検診事業 肺がんを早期に発見し早期治療を図るため、肺がんCT検診を行った。(40、43、46、49、52、55、58、61、64歳)</p> <ul style="list-style-type: none"> ・(2回)受診者数 103 人 ・精密検査対象者数 11人うち受診者数 11 人 ・がん発見者数 0 人 <p>◎ 人間ドック助成事業 後期高齢者医療制度被保険者の人間ドック利用促進により、疾病の早期発見、早期治療及び健康の保持増進を図るため、個人負担額の一部を助成した。</p> <ul style="list-style-type: none"> ・日帰り 248 人 ・1泊2日 70 人 (オプション検査) 脳検査 5 人 肺がん検査 86 人 ・がんドック 2 人

4款 衛生費

項目	事業名	事業費 (単位 円)	主要事業の実績及び成果 (事業内容及び成果)																																																																
	健康教育相談事業	4,648,801 <table border="1" data-bbox="580 371 804 528"> <tr><td>国</td><td>0</td></tr> <tr><td>県</td><td>907,000</td></tr> <tr><td>市債</td><td>0</td></tr> <tr><td>他</td><td>26,000</td></tr> <tr><td>一財</td><td>3,715,801</td></tr> </table>	国	0	県	907,000	市債	0	他	26,000	一財	3,715,801	◎健康教育事業 生活習慣病の予防、健康増進等、健康に関する正しい知識の普及を図った。 ・集団健康教育 287回 延べ 5,642人 ・歯科集団健康教育 52回 延べ 1,495人 ◎健康相談事業 心身の健康に関すること、家庭における健康管理について個別の相談に応じ健康の保持増進を図った。 ・総合健康相談 465回 延べ 526人 ・重点健康相談 44回 延べ 44人 ・歯科健康相談 114回 延べ 1,565人 ◎訪問指導事業 保健師等が家庭を訪問し、疾病の予防及び健康の保持増進のための指導を行った。 延べ 487人 ◎健康教育周知委託事業 健康・福祉カレンダー、健康づくりに係るチラシを配布したほか、健康づくりに関する知識の普及、啓発を行った。																																																						
国	0																																																																		
県	907,000																																																																		
市債	0																																																																		
他	26,000																																																																		
一財	3,715,801																																																																		
3 予防費	予防接種事業費	96,891,730 <table border="1" data-bbox="580 1106 804 1263"> <tr><td>国</td><td>0</td></tr> <tr><td>県</td><td>313,290</td></tr> <tr><td>市債</td><td>0</td></tr> <tr><td>他</td><td>0</td></tr> <tr><td>一財</td><td>96,578,440</td></tr> </table>	国	0	県	313,290	市債	0	他	0	一財	96,578,440	◎予防接種法に基づき、感染症予防を図るため各種予防接種を行った。 ・予防接種実施状況(集団接種) <table border="1" data-bbox="831 1137 1412 1384"> <thead> <tr> <th>種別</th> <th>回数(回)</th> <th>実施者数(延べ人数)</th> </tr> </thead> <tbody> <tr><td>日本脳炎</td><td>32</td><td>1,677</td></tr> <tr><td>四種混合</td><td>12</td><td>251</td></tr> <tr><td>二種混合</td><td>11</td><td>399</td></tr> <tr><td>B C G</td><td>12</td><td>298</td></tr> <tr><td>ヒブ</td><td>12</td><td>264</td></tr> <tr><td>小児用肺炎球菌</td><td>12</td><td>263</td></tr> <tr><td>B型肝炎</td><td>12</td><td>230</td></tr> </tbody> </table> (個別接種) <table border="1" data-bbox="831 1442 1278 1816"> <thead> <tr> <th>種別</th> <th>実施者数(延べ人数)</th> </tr> </thead> <tbody> <tr><td>日本脳炎</td><td>531</td></tr> <tr><td>四種混合</td><td>1,003</td></tr> <tr><td>二種混合</td><td>2</td></tr> <tr><td>麻しん風しん混合</td><td>672</td></tr> <tr><td>ヒブ</td><td>995</td></tr> <tr><td>子宮頸がん</td><td>5</td></tr> <tr><td>不活化ポリオ</td><td>5</td></tr> <tr><td>B C G</td><td>19</td></tr> <tr><td>水痘</td><td>498</td></tr> <tr><td>小児用肺炎球菌</td><td>999</td></tr> <tr><td>B型肝炎</td><td>689</td></tr> </tbody> </table> <table border="1" data-bbox="831 1843 1412 1935"> <thead> <tr> <th>種別</th> <th>実施者数(人)</th> </tr> </thead> <tbody> <tr><td>インフルエンザ(65歳以上ほか)</td><td>7,479</td></tr> <tr><td>肺炎球菌感染症(65歳以上ほか)</td><td>380</td></tr> </tbody> </table> ◎県外定期予防接種事業 県外の医療機関で受けた定期予防接種の費用に対し、補助金を交付した。 3人	種別	回数(回)	実施者数(延べ人数)	日本脳炎	32	1,677	四種混合	12	251	二種混合	11	399	B C G	12	298	ヒブ	12	264	小児用肺炎球菌	12	263	B型肝炎	12	230	種別	実施者数(延べ人数)	日本脳炎	531	四種混合	1,003	二種混合	2	麻しん風しん混合	672	ヒブ	995	子宮頸がん	5	不活化ポリオ	5	B C G	19	水痘	498	小児用肺炎球菌	999	B型肝炎	689	種別	実施者数(人)	インフルエンザ(65歳以上ほか)	7,479	肺炎球菌感染症(65歳以上ほか)	380
国	0																																																																		
県	313,290																																																																		
市債	0																																																																		
他	0																																																																		
一財	96,578,440																																																																		
種別	回数(回)	実施者数(延べ人数)																																																																	
日本脳炎	32	1,677																																																																	
四種混合	12	251																																																																	
二種混合	11	399																																																																	
B C G	12	298																																																																	
ヒブ	12	264																																																																	
小児用肺炎球菌	12	263																																																																	
B型肝炎	12	230																																																																	
種別	実施者数(延べ人数)																																																																		
日本脳炎	531																																																																		
四種混合	1,003																																																																		
二種混合	2																																																																		
麻しん風しん混合	672																																																																		
ヒブ	995																																																																		
子宮頸がん	5																																																																		
不活化ポリオ	5																																																																		
B C G	19																																																																		
水痘	498																																																																		
小児用肺炎球菌	999																																																																		
B型肝炎	689																																																																		
種別	実施者数(人)																																																																		
インフルエンザ(65歳以上ほか)	7,479																																																																		
肺炎球菌感染症(65歳以上ほか)	380																																																																		

4款 衛生費

項目	事業名	事業費 (単位円)	主要事業の実績及び成果 (事業内容及び成果)										
			<p>◎ 子どもインフルエンザ予防接種助成事業 インフルエンザの予防接種を受けた生後6月から15歳(中学校3年生)までの保護者に対し、費用の一部を助成し、経済的負担の軽減を図った。 延べ 4,974人</p> <p>◎ 高齢者肺炎球菌ワクチン接種助成事業 肺炎球菌に起因する肺炎の発症及び病気の重症化を防止するため、75歳以上の者に接種費用の一部助成を行った。 137人</p>										
	結核予防事業費	7,318,888	<p>◎ 感染症予防法に基づき、肺結核の早期発見、感染予防を図るため胸部レントゲン撮影を行った。(65歳以上)</p> <ul style="list-style-type: none"> ・間接撮影(18回) 4,729人 ・精密検査対象者数244人うち受診者数 210人 ・肺結核発見者数 0人 ・直接撮影(8回) 223人 ・精密検査対象者数 5人 うち受診者数 4人 ・肺結核発見者数 0人 										
4 母子保健 推進費	母子保健推進 事業費	64,409,104	<p>◎ 母子保健相談指導事業 乳幼児の保護者に育児に関する正しい知識の普及、指導を行い、母子保健の向上を図った。</p> <ul style="list-style-type: none"> ・2か月児訪問 279人 ・乳児健康診査 3か月児健診 12回 319人 7か月児健診 12回 347人 ・乳幼児保健相談 24回 延べ121人 <p>◎ 母子栄養健康づくり事業 妊娠・分娩に関する正しい知識の普及と乳幼児及びその保護者に離乳食指導と育児指導を行った。</p> <ul style="list-style-type: none"> ・育児教室 20回 延べ149組 ・マタニティクラス 12回 延べ96人 <p>◎ 1歳6か月児健康診査事業 1歳6か月児の生活習慣の自立を図るため、保護者に保健指導及び歯科指導を行った。</p> <ul style="list-style-type: none"> ・12回 324人 (歯科指導 324人) <p>◎ 2歳児健康診査事業 健康状態の診査及び歯の増加する2歳児の歯科健診とその保護者を対象にブラッシング指導を行い、歯科に関する正しい知識の普及と習慣化を図った。</p> <ul style="list-style-type: none"> ・12回 298人 (歯科指導 298人) <p>◎ 3歳児健康診査事業 3歳児に総合的な健康診査を行い、保健指導を行った。</p> <ul style="list-style-type: none"> ・12回 348人 (歯科指導 347人) 										
		<table border="1"> <tr> <td>国</td> <td>1,936,000</td> </tr> <tr> <td>県</td> <td>1,652,000</td> </tr> <tr> <td>市債</td> <td>0</td> </tr> <tr> <td>他</td> <td>2,269,000</td> </tr> <tr> <td>一財</td> <td>58,552,104</td> </tr> </table>	国	1,936,000	県	1,652,000	市債	0	他	2,269,000	一財	58,552,104	
国	1,936,000												
県	1,652,000												
市債	0												
他	2,269,000												
一財	58,552,104												

4款 衛生費

項目	事業名	事業費 (単位 円)	主要事業の実績及び成果 (事業内容及び成果)
			<p>◎ 妊婦乳児健康診査事業 妊婦及び乳児の健康診査を行い、異常の早期発見に努めた。</p> <ul style="list-style-type: none"> ・妊娠初期～妊娠23週(4回) 1,090回 ・妊娠24週～妊娠35週(6回) 1,701回 ・妊娠36週～分娩(4回) 790回 ・追加検査① 271回 ・追加検査②(2回) 532回 ・追加検査③ 275回 ・追加検査④ 272回 ・超音波検査(4回) 1,130回 ・乳児 293人 <p>◎ 妊産婦新生児訪問指導事業 妊産婦及び新生児の家庭訪問を行い、適切な指導を行った。</p> <ul style="list-style-type: none"> ・新生児 15人 ・妊産婦 297人 <p>◎ 子育て相談事業 子育て支援センターで、保健師による相談を行った。</p> <ul style="list-style-type: none"> ・19回 78件 <p>◎ 歯科保健指導事業 保育園・認定こども園児、小・中学生を対象に歯科疾患の予防と口腔衛生向上のため、指導を行った。</p> <ul style="list-style-type: none"> ・保育園児 延べ 1,207人 ・認定こども園児 延べ 177人 ・小学生 延べ 2,232人 ・中学生 延べ 1,341人 <p>◎ フッ化物洗口事業 保育園・幼稚園・認定こども園児の5歳児及び小・中学生を対象に、永久歯のむし歯予防を図るためフッ化物洗口を行った。</p> <ul style="list-style-type: none"> ・保育園児 260人 ・幼稚園児 32人 ・認定こども園児 53人 ・小・中学生 3,456人 <p>◎ むし歯予防事業 乳幼児期からのむし歯予防が重要なため、保護者にむし歯予防のための知識の普及を図った。</p> <ul style="list-style-type: none"> ・歯っぴー親子むし歯予防教室 12回 76組 ・むし歯になりにくいおやつ教室 12回 80組 <p>◎ 不妊治療補助事業 不妊治療を行っている夫婦の経済負担の軽減を図るため、補助金を交付した。</p> <ul style="list-style-type: none"> ・42組 <p>◎ 不育症治療補助事業 不育症治療を行っている夫婦の経済負担の軽減を図るため、補助金を交付した。</p> <ul style="list-style-type: none"> ・1組

4款 衛生費

項目	事業名	事業費 (単位 円)	主要事業の実績及び成果 (事業内容及び成果)
			◎産後ケア・デイケア事業 母子の健康の確保及び育児支援を図るため、産婦及び新生児が出産退院後の一定期間、市が委託する医療機関等に入院又は通院をし、必要な保健指導を行った。 産後ケア 2人 8日間 産後デイケア 1人 2日間
	未熟児養育医療 給付事業費	4,457,955	◎未熟児の養育医療の負担を軽減し、未熟児保健の向上を図った。 ・給付実人員 13人 ・給付日数 827日 ・給付額 4,456,096円
		国 1,903,545	
		県 891,901	
		市債 0	
		他 888,490	
		一財 774,019	
5 保健 センター費	保健センター 管理事業費	10,922,541	◎市民の健康保持に資するため、休日診療・各種健(検)診・予防接種・健康教育・栄養指導・健康相談が円滑に実施できるように維持管理に努めた。
		国 0	
県 0			
市債 0			
他 111,051			
		一財 10,811,490	
	保健センター 管理事業費 (繰越明許)	10,940,400	◎中央子育て支援センター移転に合わせ、既存窓等の機能改善工事を行った。 ・中野保健センター窓等改修工事監理業務委託 194,400円 ・中野保健センター窓等改修工事 10,746,000円
		国 0	
		県 0	
		市債 0	
		他 0	
		一財 10,940,400	
6 環境衛生費	環境衛生事業費	5,306,091	◎環境衛生の保持と市民の便宜を図るため、公衆トイレの適切な維持管理に努めた。 ・修繕料 188,902円 ・清掃委託料 1,404,000円 ◎家庭から収集した雑排水汚泥を最終処理し、河川の浄化を図った。 処理件数 延べ 659基 ◎狂犬病予防注射を実施した。 注射件数 2,135件
		国 0	
県 0			
市債 0			
他 365,519			
		一財 4,940,572	
	環境保全対策 事業費	9,490,176	◎地域の環境保全を促進するため、自然観察会を行った。 ラブティングによる自然観察会(12回) 291人 ◎電気自動車用急速充電器の維持管理を行った。 ・信州中野観光センター 月 4 5 6 7 8 9 10 11 12 1 2 3 計 利用回数 17 19 26 35 57 33 30 46 41 27 40 34 405
		国 0	
		県 411,000	
		市債 0	
		他 354,496	
		一財 8,724,680	

4款 衛生費

項目	事業名	事業費 (単位 円)	主要事業の実績及び成果 (事業内容及び成果)																																																																	
			<p>・道の駅ふるさと豊田</p> <table border="1"> <tr> <td>月</td> <td>4</td> <td>5</td> <td>6</td> <td>7</td> <td>8</td> <td>9</td> <td>10</td> <td>11</td> <td>12</td> <td>1</td> <td>2</td> <td>3</td> <td>計</td> </tr> <tr> <td>利用回数</td> <td>56</td> <td>83</td> <td>68</td> <td>86</td> <td>93</td> <td>71</td> <td>98</td> <td>106</td> <td>72</td> <td>72</td> <td>82</td> <td>87</td> <td>974</td> </tr> </table> <p>◎ 地球温暖化防止及び環境負荷の少ないエネルギーの普及促進を図るため、住宅への太陽光発電システム設置費の一部を補助した。 57件 5,306,400 円</p> <p>◎ 公共用水の水質汚濁防止のため、小型合併処理浄化槽の設置費の一部を補助した。 5人槽 1基 7人槽 2基</p>	月	4	5	6	7	8	9	10	11	12	1	2	3	計	利用回数	56	83	68	86	93	71	98	106	72	72	82	87	974																																					
月	4	5	6	7	8	9	10	11	12	1	2	3	計																																																							
利用回数	56	83	68	86	93	71	98	106	72	72	82	87	974																																																							
	北信保健衛生施設組合負担金	47,160,000	◎ 北信保健衛生施設組合が運営する斎場の運営費の一部を負担した。																																																																	
		<table border="1"> <tr> <td>国</td> <td>0</td> </tr> <tr> <td>県</td> <td>0</td> </tr> <tr> <td>市債</td> <td>0</td> </tr> <tr> <td>他</td> <td>0</td> </tr> <tr> <td>一財</td> <td>47,160,000</td> </tr> </table>	国	0	県	0	市債	0	他	0	一財	47,160,000																																																								
国	0																																																																			
県	0																																																																			
市債	0																																																																			
他	0																																																																			
一財	47,160,000																																																																			
	し尿等投入施設整備事業費	283,268,000	◎ 中野浄化管理センター内にし尿等投入施設を整備するため、工事等を委託した。 ・し尿等投入施設整備工事委託料 281,000,000 円 ・し尿等受入施設整備事業負担金 2,268,000 円																																																																	
		<table border="1"> <tr> <td>国</td> <td>140,500,000</td> </tr> <tr> <td>県</td> <td>0</td> </tr> <tr> <td>市債</td> <td>133,400,000</td> </tr> <tr> <td>他</td> <td>0</td> </tr> <tr> <td>一財</td> <td>9,368,000</td> </tr> </table>	国	140,500,000	県	0	市債	133,400,000	他	0	一財	9,368,000																																																								
国	140,500,000																																																																			
県	0																																																																			
市債	133,400,000																																																																			
他	0																																																																			
一財	9,368,000																																																																			
7 公害対策費	環境公害防止対策事業費	2,291,724	◎ 環境公害防止指導員による地域内のパトロール、河川等の水質検査、騒音測定を行った。 ・環境公害防止指導員 14人 ・河川一斉パトロール実施箇所 夜間瀬川 ・公害等の通報件数																																																																	
		<table border="1"> <tr> <td>国</td> <td>0</td> </tr> <tr> <td>県</td> <td>0</td> </tr> <tr> <td>市債</td> <td>0</td> </tr> <tr> <td>他</td> <td>0</td> </tr> <tr> <td>一財</td> <td>2,291,724</td> </tr> </table>	国	0	県	0	市債	0	他	0	一財	2,291,724	<table border="1"> <tr> <td>水質汚濁</td> <td>14件</td> <td>振動</td> <td>1件</td> </tr> <tr> <td>騒音</td> <td>7件</td> <td>地盤沈下</td> <td>1件</td> </tr> <tr> <td>悪臭</td> <td>25件</td> <td>不法投棄</td> <td>37件</td> </tr> <tr> <td>大気汚染</td> <td>14件</td> <td>その他</td> <td>4件</td> </tr> <tr> <td>土壌汚染</td> <td>0件</td> <td>計</td> <td>103件</td> </tr> </table> <p>・主要河川等水質検査結果 ※数値は年平均値 (mg/l)</p> <table border="1"> <tr> <td>水域名</td> <td>PH</td> <td>SS</td> <td>DO</td> <td>BOD</td> </tr> <tr> <td>千曲川 (壁田)</td> <td>7.4</td> <td>6</td> <td>9.7</td> <td>0.5</td> </tr> <tr> <td>夜間瀬川 (柳沢)</td> <td>7.3</td> <td>4</td> <td>9.6</td> <td>0.5</td> </tr> <tr> <td>内川 (壁田)</td> <td>7.2</td> <td>8</td> <td>11.0</td> <td>0.5</td> </tr> <tr> <td>篠井川 (立ヶ花)</td> <td>6.9</td> <td>16</td> <td>8.3</td> <td>1.6</td> </tr> <tr> <td>斑尾川 (斑尾橋)</td> <td>7.4</td> <td>27</td> <td>8.9</td> <td>0.8</td> </tr> <tr> <td>伊沢川 (山ノ内町)</td> <td>7.4</td> <td>8</td> <td>9.7</td> <td>0.5</td> </tr> </table> <p>※PHとは、水の酸性とアルカリ性の度合いで、中性の水は7である。7よりも小さい時は酸性、大きい時はアルカリ性である。</p>	水質汚濁	14件	振動	1件	騒音	7件	地盤沈下	1件	悪臭	25件	不法投棄	37件	大気汚染	14件	その他	4件	土壌汚染	0件	計	103件	水域名	PH	SS	DO	BOD	千曲川 (壁田)	7.4	6	9.7	0.5	夜間瀬川 (柳沢)	7.3	4	9.6	0.5	内川 (壁田)	7.2	8	11.0	0.5	篠井川 (立ヶ花)	6.9	16	8.3	1.6	斑尾川 (斑尾橋)	7.4	27	8.9	0.8	伊沢川 (山ノ内町)	7.4	8	9.7	0.5
国	0																																																																			
県	0																																																																			
市債	0																																																																			
他	0																																																																			
一財	2,291,724																																																																			
水質汚濁	14件	振動	1件																																																																	
騒音	7件	地盤沈下	1件																																																																	
悪臭	25件	不法投棄	37件																																																																	
大気汚染	14件	その他	4件																																																																	
土壌汚染	0件	計	103件																																																																	
水域名	PH	SS	DO	BOD																																																																
千曲川 (壁田)	7.4	6	9.7	0.5																																																																
夜間瀬川 (柳沢)	7.3	4	9.6	0.5																																																																
内川 (壁田)	7.2	8	11.0	0.5																																																																
篠井川 (立ヶ花)	6.9	16	8.3	1.6																																																																
斑尾川 (斑尾橋)	7.4	27	8.9	0.8																																																																
伊沢川 (山ノ内町)	7.4	8	9.7	0.5																																																																

4款 衛生費

項目	事業名	事業費 (単位 円)	主要事業の実績及び成果 (事業内容及び成果)																																		
			<p>※SSとは、水中の浮遊物質で、数値が大きいほど水は濁っている。 ※DOとは、水中に溶けている酸素で、数値が小さいほど水は汚れている。 ※BODとは、水が汚れているかを示す指標で、数値が小さいほど水はきれいである。</p> <p>・沿道住居等の環境基準を達成するために、市内2か所で自動車騒音常時監視調査を行った。</p> <table border="1"> <thead> <tr> <th rowspan="2">路線名</th> <th colspan="2">等価騒音 レベル (dB)</th> <th colspan="2">環境基準 適合状況</th> </tr> <tr> <th>昼間</th> <th>夜間</th> <th>昼間</th> <th>夜間</th> </tr> </thead> <tbody> <tr> <td>七瀬交差点 ～壁田交差点</td> <td>69</td> <td>62</td> <td>適合</td> <td>適合</td> </tr> <tr> <td>江部交差点 ～江部殿橋付近</td> <td>69</td> <td>60</td> <td>適合</td> <td>適合</td> </tr> </tbody> </table> <p>◎放射性物質を調査するため、公共施設等の空間放射線量を測定した。 空間放射線量測定器点検・校正費 一式 37,800 円</p> <table border="1"> <thead> <tr> <th>測定施設</th> <th>回数</th> <th>測定結果</th> </tr> </thead> <tbody> <tr> <td>本庁舎・豊田支所</td> <td>各12回</td> <td>異常なし</td> </tr> <tr> <td>小中学校 (15校)</td> <td>各6回</td> <td>異常なし</td> </tr> <tr> <td>保育所・幼稚園・認定こども園 (14園)</td> <td>各6回</td> <td>異常なし</td> </tr> <tr> <td>児童クラブ・児童センター (9施設)</td> <td>各1回</td> <td>異常なし</td> </tr> </tbody> </table>	路線名	等価騒音 レベル (dB)		環境基準 適合状況		昼間	夜間	昼間	夜間	七瀬交差点 ～壁田交差点	69	62	適合	適合	江部交差点 ～江部殿橋付近	69	60	適合	適合	測定施設	回数	測定結果	本庁舎・豊田支所	各12回	異常なし	小中学校 (15校)	各6回	異常なし	保育所・幼稚園・認定こども園 (14園)	各6回	異常なし	児童クラブ・児童センター (9施設)	各1回	異常なし
路線名	等価騒音 レベル (dB)		環境基準 適合状況																																		
	昼間	夜間	昼間	夜間																																	
七瀬交差点 ～壁田交差点	69	62	適合	適合																																	
江部交差点 ～江部殿橋付近	69	60	適合	適合																																	
測定施設	回数	測定結果																																			
本庁舎・豊田支所	各12回	異常なし																																			
小中学校 (15校)	各6回	異常なし																																			
保育所・幼稚園・認定こども園 (14園)	各6回	異常なし																																			
児童クラブ・児童センター (9施設)	各1回	異常なし																																			
8 霊園管理費	霊園管理事業費	4,650,467	<p>◎中野市民霊園を運営し、使用者が快適に使用できるよう適正な維持管理に努めた。</p> <p>・管理業務委託料 668,071 円 ・永代使用料還付金 8 件 2,000,000 円</p> <p>◎合葬式墓地を整備するため、設計業務を委託した。</p> <p>・合葬式墓地整備工事設計業務委託料 1,782,000 円</p>																																		
		<table border="1"> <tr><td>国</td><td>0</td></tr> <tr><td>県</td><td>0</td></tr> <tr><td>市債</td><td>0</td></tr> <tr><td>他</td><td>4,650,467</td></tr> <tr><td>一財</td><td>0</td></tr> </table>	国	0	県	0	市債	0	他	4,650,467	一財	0																									
国	0																																				
県	0																																				
市債	0																																				
他	4,650,467																																				
一財	0																																				
9 水道費	上水道等供給安定化助成事業費	23,464,000	◎上水道等の安定供給を継続するため、水道施設の整備に係る経費、起債償還額の一部を補助した。																																		
		<table border="1"> <tr><td>国</td><td>0</td></tr> <tr><td>県</td><td>0</td></tr> <tr><td>市債</td><td>0</td></tr> <tr><td>他</td><td>0</td></tr> <tr><td>一財</td><td>23,464,000</td></tr> </table>	国	0	県	0	市債	0	他	0	一財	23,464,000																									
国	0																																				
県	0																																				
市債	0																																				
他	0																																				
一財	23,464,000																																				
(2) 清掃費																																					
1 清掃総務費	環境美化推進事業	2,335,855	<p>◎清潔で衛生的な生活の維持等のため、次の事業を行った。</p> <p>・中野市衛生自治会に対する一般廃棄物の分別指導 ・毎月の定期清掃及び市民大清掃の指導 ・粗大ゴミ収集指導及び監督</p> <p>◎環境保全及び交通の障害防止のため、公道等に不法投棄された粗大ゴミを回収し処分した。</p>																																		
		<table border="1"> <tr><td>国</td><td>0</td></tr> <tr><td>県</td><td>0</td></tr> <tr><td>市債</td><td>0</td></tr> <tr><td>他</td><td>0</td></tr> <tr><td>一財</td><td>2,335,855</td></tr> </table>	国	0	県	0	市債	0	他	0	一財	2,335,855																									
国	0																																				
県	0																																				
市債	0																																				
他	0																																				
一財	2,335,855																																				

4款 衛生費

項目	事業名	事業費 (単位 円)	主要事業の実績及び成果 (事業内容及び成果)																
			<table border="1"> <thead> <tr> <th>収集品目</th> <th>数量</th> <th>収集品目</th> <th>数量</th> </tr> </thead> <tbody> <tr> <td>エアコン</td> <td>0 台</td> <td>洗濯機</td> <td>2 台</td> </tr> <tr> <td>テレビ</td> <td>4 台</td> <td>タイヤ</td> <td>2 本</td> </tr> <tr> <td>冷蔵庫</td> <td>1 台</td> <td>処分料</td> <td>28,302 円</td> </tr> </tbody> </table>	収集品目	数量	収集品目	数量	エアコン	0 台	洗濯機	2 台	テレビ	4 台	タイヤ	2 本	冷蔵庫	1 台	処分料	28,302 円
収集品目	数量	収集品目	数量																
エアコン	0 台	洗濯機	2 台																
テレビ	4 台	タイヤ	2 本																
冷蔵庫	1 台	処分料	28,302 円																
	北信保健衛生施設 組合負担金	286,982,000	◎ 北信保健衛生施設組合が行うじん芥・し尿の処理及び一般管理費の一部を負担した。																
		国 0																	
		県 0																	
		市債 0																	
		他 10,080,420																	
		一財 276,901,580																	
2 ごみ処理費	家庭ごみ収集 事業費	57,382,592	◎ 衛生的な都市づくりのため、一般廃棄物の円滑かつ適正な収集を行った。 ・可燃ごみ 6,975 t ・プラスチック製容器包装 282 t ・金属類 169 t ・埋立ごみ 133 t ・収集委託料（6業者） 55,968,300 円																
		国 0																	
		県 0																	
		市債 0																	
		他 55,968,300																	
		一財 1,414,292	◎ ごみ集積所の建設費の一部を補助した。 ・2棟 228,990 円																
	ごみ減量化・ 再資源化事業費	20,811,447	◎ 一般ごみの適正排出を周知するため、収集日カレンダーを作成し、全戸配布した。 ◎ 資源物の再資源化のための処理を行った。 ・プラスチック製容器包装（中間処理量） 282 t （再商品化引渡量） 230 t ・紙パック 2 t ・段ボール 69 t ・新聞紙 188 t ・雑誌・雑がみ 170 t																
		国 0																	
		県 0																	
		市債 0																	
		他 3,410,899																	
		一財 17,400,548	◎ 資源物の排出機会拡大を目的に日曜回収を実施し、合わせて食用油及び古着・古布の回収を行った。 ・日曜回収 10 回 ・食用油 1,323 kg ・古着・古布 4.75 t																
			◎ ごみ減量化と再資源化を目的に、硬質プラスチック製品、陶磁器の特別回収を行った。 ・硬質プラスチック製品 12.16 t ・陶磁器 2.72 t																
			◎ 古紙の再資源化を図るため、資源物回収を実施した団体に対し、報奨金を交付した。 ・14団体（481,030kg） 1,443,090 円																

4款 衛生費

項目	事業名	事業費 (単位 円)	主要事業の実績及び成果 (事業内容及び成果)																																																																																																																																																			
			◎ ごみ、資源物の処理量 (単位: t)																																																																																																																																																			
			<table border="1"> <thead> <tr> <th>区分</th> <th>平成25年度</th> <th>平成26年度</th> <th>平成27年度</th> <th>平成28年度</th> <th>平成29年度</th> <th>平成30年度</th> </tr> </thead> <tbody> <tr><td>可燃ごみ</td><td>11,276</td><td>11,217</td><td>11,517</td><td>11,198</td><td>11,412</td><td>11,086</td></tr> <tr><td>埋立ごみ</td><td>130</td><td>122</td><td>137</td><td>148</td><td>132</td><td>133</td></tr> <tr><td>プラスチック製容器包装</td><td>287</td><td>282</td><td>288</td><td>282</td><td>284</td><td>282</td></tr> <tr><td>金属類</td><td>192</td><td>180</td><td>178</td><td>180</td><td>182</td><td>171</td></tr> <tr><td>びん</td><td>227</td><td>219</td><td>217</td><td>209</td><td>202</td><td>192</td></tr> <tr><td>ペットボトル</td><td>29</td><td>27</td><td>23</td><td>22</td><td>20</td><td>19</td></tr> <tr><td>白色発泡トレイ</td><td>1</td><td>2</td><td>1</td><td>1</td><td>1</td><td>1</td></tr> <tr><td>紙パック</td><td>4</td><td>3</td><td>3</td><td>2</td><td>2</td><td>2</td></tr> <tr><td>段ボール</td><td>131</td><td>133</td><td>104</td><td>82</td><td>76</td><td>69</td></tr> <tr><td>新聞紙</td><td>291</td><td>276</td><td>232</td><td>171</td><td>217</td><td>188</td></tr> <tr><td>雑誌・雑がみ</td><td>441</td><td>404</td><td>298</td><td>248</td><td>203</td><td>170</td></tr> <tr><td>古着・古布</td><td>3</td><td>7</td><td>6</td><td>6</td><td>5</td><td>5</td></tr> <tr><td>剪定枝</td><td>22</td><td>22</td><td>14</td><td>16</td><td>16</td><td>16</td></tr> <tr><td>食用油</td><td>1</td><td>1</td><td>1</td><td>1</td><td>1</td><td>1</td></tr> <tr><td>硬質プラスチック製品</td><td>4</td><td>6</td><td>5</td><td>9</td><td>12</td><td>12</td></tr> <tr><td>陶磁器</td><td>3</td><td>2</td><td>2</td><td>3</td><td>3</td><td>3</td></tr> <tr><td>有害ごみ</td><td>23</td><td>21</td><td>22</td><td>22</td><td>19</td><td>19</td></tr> <tr><td>不燃性粗大ごみ</td><td>55</td><td>74</td><td>56</td><td>60</td><td>52</td><td>84</td></tr> <tr><td>計</td><td>13,120</td><td>12,998</td><td>13,104</td><td>12,660</td><td>12,839</td><td>12,453</td></tr> <tr><td>廃タイヤ(本)</td><td>1,212</td><td>198</td><td>940</td><td>1,059</td><td>1,216</td><td>1,212</td></tr> </tbody> </table>	区分	平成25年度	平成26年度	平成27年度	平成28年度	平成29年度	平成30年度	可燃ごみ	11,276	11,217	11,517	11,198	11,412	11,086	埋立ごみ	130	122	137	148	132	133	プラスチック製容器包装	287	282	288	282	284	282	金属類	192	180	178	180	182	171	びん	227	219	217	209	202	192	ペットボトル	29	27	23	22	20	19	白色発泡トレイ	1	2	1	1	1	1	紙パック	4	3	3	2	2	2	段ボール	131	133	104	82	76	69	新聞紙	291	276	232	171	217	188	雑誌・雑がみ	441	404	298	248	203	170	古着・古布	3	7	6	6	5	5	剪定枝	22	22	14	16	16	16	食用油	1	1	1	1	1	1	硬質プラスチック製品	4	6	5	9	12	12	陶磁器	3	2	2	3	3	3	有害ごみ	23	21	22	22	19	19	不燃性粗大ごみ	55	74	56	60	52	84	計	13,120	12,998	13,104	12,660	12,839	12,453	廃タイヤ(本)	1,212	198	940	1,059	1,216	1,212
区分	平成25年度	平成26年度	平成27年度	平成28年度	平成29年度	平成30年度																																																																																																																																																
可燃ごみ	11,276	11,217	11,517	11,198	11,412	11,086																																																																																																																																																
埋立ごみ	130	122	137	148	132	133																																																																																																																																																
プラスチック製容器包装	287	282	288	282	284	282																																																																																																																																																
金属類	192	180	178	180	182	171																																																																																																																																																
びん	227	219	217	209	202	192																																																																																																																																																
ペットボトル	29	27	23	22	20	19																																																																																																																																																
白色発泡トレイ	1	2	1	1	1	1																																																																																																																																																
紙パック	4	3	3	2	2	2																																																																																																																																																
段ボール	131	133	104	82	76	69																																																																																																																																																
新聞紙	291	276	232	171	217	188																																																																																																																																																
雑誌・雑がみ	441	404	298	248	203	170																																																																																																																																																
古着・古布	3	7	6	6	5	5																																																																																																																																																
剪定枝	22	22	14	16	16	16																																																																																																																																																
食用油	1	1	1	1	1	1																																																																																																																																																
硬質プラスチック製品	4	6	5	9	12	12																																																																																																																																																
陶磁器	3	2	2	3	3	3																																																																																																																																																
有害ごみ	23	21	22	22	19	19																																																																																																																																																
不燃性粗大ごみ	55	74	56	60	52	84																																																																																																																																																
計	13,120	12,998	13,104	12,660	12,839	12,453																																																																																																																																																
廃タイヤ(本)	1,212	198	940	1,059	1,216	1,212																																																																																																																																																
	バイオマス利活用 推進事業費	601,987	◎ 地域のバイオマスである剪定枝の有効利用を図り、循環型社会の形成を推進した。 ・剪定枝回収 9回 16t																																																																																																																																																			
		国 0																																																																																																																																																				
		県 0																																																																																																																																																				
		市債 0	◎ 生ごみの減量化を推進するため、堆肥化機器等の購入費の一部を助成した。																																																																																																																																																			
		他 0	・堆肥化機器等購入費補助 36件 226,905円																																																																																																																																																			
		一財 601,987																																																																																																																																																				
	資源物等排出 支援事業費	196,090	◎ 資源物等の排出が困難な世帯を対象に、資源物、有害ごみ及び不燃性粗大ごみの戸別収集を行った。 ・対象世帯 68世帯 ・資源物 12回 ・有害ごみ 2回 ・不燃性粗大ごみ 2回																																																																																																																																																			
		国 0																																																																																																																																																				
		県 0																																																																																																																																																				
		市債 0																																																																																																																																																				
		他 0																																																																																																																																																				
		一財 196,090	<table border="1"> <thead> <tr> <th>区分</th> <th>収集量(kg)</th> <th>区分</th> <th>収集量(kg)</th> </tr> </thead> <tbody> <tr><td>びん</td><td>457.0</td><td>段ボール</td><td>405.5</td></tr> <tr><td>ペットボトル</td><td>95.5</td><td>雑誌・雑紙</td><td>2,206.0</td></tr> <tr><td>白色トレイ</td><td>7.7</td><td>不燃性粗大ごみ</td><td>208.0</td></tr> <tr><td>新聞紙</td><td>2,894.0</td><td>有害ごみ</td><td>72.0</td></tr> <tr><td>牛乳パック</td><td>22.7</td><td>計</td><td>6,368.4</td></tr> </tbody> </table>	区分	収集量(kg)	区分	収集量(kg)	びん	457.0	段ボール	405.5	ペットボトル	95.5	雑誌・雑紙	2,206.0	白色トレイ	7.7	不燃性粗大ごみ	208.0	新聞紙	2,894.0	有害ごみ	72.0	牛乳パック	22.7	計	6,368.4																																																																																																																											
区分	収集量(kg)	区分	収集量(kg)																																																																																																																																																			
びん	457.0	段ボール	405.5																																																																																																																																																			
ペットボトル	95.5	雑誌・雑紙	2,206.0																																																																																																																																																			
白色トレイ	7.7	不燃性粗大ごみ	208.0																																																																																																																																																			
新聞紙	2,894.0	有害ごみ	72.0																																																																																																																																																			
牛乳パック	22.7	計	6,368.4																																																																																																																																																			

5款 労働費

項目	事業名	事業費 (単位 円)	主要事業の実績及び成果 (事業内容及び成果)																																	
(1) 労働諸費																																				
1 労働諸費	労働者福祉事業費	8,097,304	<p>◎ 市内中小企業に働く勤労者の福利厚生、勤労意欲の向上を図るため、勤労者互助会に補助した。</p> <ul style="list-style-type: none"> ・勤労者互助会加入企業 95 社 ・勤労者互助会加入者数 892 人 <p>◎ 中小企業退職金共済・特定退職金共済制度加入事業主に対し、掛金の一部を補助し、雇用の確保、企業への定着・勤労意欲の向上を図った。</p> <ul style="list-style-type: none"> ・中小企業退職金共済掛金補助交付企業 93 社 1,274,300 円 <p>◎ 勤労者の金融機関としての労働金庫へ資金の預託を行い、等を勤労者生活資金融資の円滑化を図った。</p> <ul style="list-style-type: none"> ・預託額 5,000,000 円 ・平成30年度末融資額残高 1 件 16,799 円 <p>◎ 市内勤労者支援のため、労働関係団体へ、活動費の補助を行った。</p>																																	
	雇用対策事業費	11,532,647	<p>◎ 飯山公共職業安定所と連携して、職業相談、就職あっせんを行い雇用の安定と確保に努めた。</p> <ul style="list-style-type: none"> ・利用状況 求人 195 人 求職 621 人 紹介 1,627 人 就職 636 人 <p>◎ 市内企業・事業所への新規就職者の職業意識の高揚と、職場定着を図るため新規就職者激励大会を開催した。</p> <ul style="list-style-type: none"> ・新規就職者激励大会出席者 17 社 110 人 <p>◎ 職業の安定と労働者の地位向上を図るため、中野地域職業訓練センターの活用を推進し、施設管理は指定管理者の職業訓練法人中高職業訓練協会へ委託した。</p> <ul style="list-style-type: none"> ・年間延べ利用人数 33,379 人 <p>◎ 地域産業を担う人材育成と人づくりを通じ、活力ある地域づくりを目指す職業訓練の推進及び働きながら技術を習得し技能者の養成を行う北信州能力開発センターの補運営費に対して助を行った。</p> <p>5,014,390 円</p> <ul style="list-style-type: none"> ・認定訓練 普通課程 <table border="1"> <tr> <td>訓練科目</td> <td>建築科</td> <td>配管科</td> <td>左官科</td> <td>計</td> </tr> <tr> <td>訓練期間(年)</td> <td>3</td> <td>2</td> <td>3</td> <td rowspan="2">8</td> </tr> <tr> <td>生徒数(人)</td> <td>3</td> <td>5</td> <td>0</td> </tr> </table> <ul style="list-style-type: none"> ・認定訓練 短期課程 <table border="1"> <tr> <td>訓練科目</td> <td>一般事務科</td> <td>電子計算機科</td> <td>配管科</td> <td>建築科</td> </tr> <tr> <td>受講者(人)</td> <td>36</td> <td>62</td> <td>19</td> <td>6</td> </tr> <tr> <td colspan="4"></td> <td>受講者計(人)</td> </tr> <tr> <td colspan="4"></td> <td>123</td> </tr> </table> <p>◎ 職業訓練法人中高職業訓練協会へ、50歳未満の就職を希望女性のための就職支援事業に対する補助を行った。</p> <p>3,599,640 円</p>	訓練科目	建築科	配管科	左官科	計	訓練期間(年)	3	2	3	8	生徒数(人)	3	5	0	訓練科目	一般事務科	電子計算機科	配管科	建築科	受講者(人)	36	62	19	6					受講者計(人)				
訓練科目	建築科	配管科	左官科	計																																
訓練期間(年)	3	2	3	8																																
生徒数(人)	3	5	0																																	
訓練科目	一般事務科	電子計算機科	配管科	建築科																																
受講者(人)	36	62	19	6																																
				受講者計(人)																																
				123																																

6 款 農林水産業費

項目	事業名	事業費 (単位 円)	主要事業の実績及び成果 (事業内容及び成果)																																																																																																																				
(1) 農業費																																																																																																																							
1 農業委員会費	農業委員会運営費	23,604,484	◎ 農業委員会等に関する業務処理状況 1 農業委員会等に関する法律第6条第1項関係 (1) 農地法第3条の権利移転・設定 <table border="1"> <thead> <tr> <th></th> <th>平成28年度</th> <th>平成29年度</th> <th>平成30年度</th> </tr> </thead> <tbody> <tr> <td>受理件数(件)</td> <td>58</td> <td>60</td> <td>50</td> </tr> <tr> <td>面積(a)</td> <td>593</td> <td>682</td> <td>600</td> </tr> </tbody> </table> (2) 農地法第4条所有地の転用 <table border="1"> <thead> <tr> <th></th> <th>平成28年度</th> <th>平成29年度</th> <th>平成30年度</th> </tr> </thead> <tbody> <tr> <td>受理件数(件)</td> <td>15</td> <td>18</td> <td>11</td> </tr> <tr> <td>面積(a)</td> <td>72</td> <td>72</td> <td>57</td> </tr> </tbody> </table> (3) 農地法第5条転用目的の権利移転・設定 <table border="1"> <thead> <tr> <th></th> <th>平成28年度</th> <th>平成29年度</th> <th>平成30年度</th> </tr> </thead> <tbody> <tr> <td>受理件数(件)</td> <td>76</td> <td>57</td> <td>51</td> </tr> <tr> <td>面積(a)</td> <td>967</td> <td>797</td> <td>453</td> </tr> </tbody> </table> (4) 農地法第18条第6項の通知 <table border="1"> <thead> <tr> <th></th> <th>平成28年度</th> <th>平成29年度</th> <th>平成30年度</th> </tr> </thead> <tbody> <tr> <td>受理件数(件)</td> <td>11</td> <td>55</td> <td>15</td> </tr> <tr> <td>面積(a)</td> <td>135</td> <td>1,077</td> <td>213</td> </tr> </tbody> </table> (5) 農業経営基盤強化促進法第18条の権利移転・設定 <table border="1"> <thead> <tr> <th></th> <th>平成28年度</th> <th>平成29年度</th> <th>平成30年度</th> </tr> </thead> <tbody> <tr> <td>受理件数(件)</td> <td>376</td> <td>342</td> <td>485</td> </tr> <tr> <td>面積(a)</td> <td>6,837</td> <td>6,581</td> <td>9,318</td> </tr> </tbody> </table> (6) 農地法施行規則第29条第1号の届出 <table border="1"> <thead> <tr> <th></th> <th>平成28年度</th> <th>平成29年度</th> <th>平成30年度</th> </tr> </thead> <tbody> <tr> <td>受理件数(件)</td> <td>18</td> <td>12</td> <td>8</td> </tr> <tr> <td>面積(a)</td> <td>24</td> <td>15</td> <td>8</td> </tr> </tbody> </table> 2 農業者年金受託業務 (人) <table border="1"> <thead> <tr> <th></th> <th>平成28年度</th> <th>平成29年度</th> <th>平成30年度</th> </tr> </thead> <tbody> <tr> <td>経営移譲年金受給者数</td> <td>402</td> <td>372</td> <td>345</td> </tr> <tr> <td>農業者老齢年金受給者数</td> <td>313</td> <td>306</td> <td>298</td> </tr> <tr> <td>特例農業者老齢年金受給者数</td> <td>23</td> <td>28</td> <td>28</td> </tr> <tr> <td>被保険者数</td> <td>105</td> <td>115</td> <td>111</td> </tr> </tbody> </table> 3 各種証明件数 (件) <table border="1"> <thead> <tr> <th></th> <th>平成28年度</th> <th>平成29年度</th> <th>平成30年度</th> </tr> </thead> <tbody> <tr> <td>耕作証明</td> <td>30</td> <td>20</td> <td>24</td> </tr> <tr> <td>転用確認証明</td> <td>35</td> <td>33</td> <td>19</td> </tr> <tr> <td>農地台帳閲覧</td> <td>4</td> <td>2</td> <td>1</td> </tr> <tr> <td>その他</td> <td>1</td> <td>3</td> <td>0</td> </tr> <tr> <td>合計</td> <td>70</td> <td>58</td> <td>44</td> </tr> </tbody> </table>		平成28年度	平成29年度	平成30年度	受理件数(件)	58	60	50	面積(a)	593	682	600		平成28年度	平成29年度	平成30年度	受理件数(件)	15	18	11	面積(a)	72	72	57		平成28年度	平成29年度	平成30年度	受理件数(件)	76	57	51	面積(a)	967	797	453		平成28年度	平成29年度	平成30年度	受理件数(件)	11	55	15	面積(a)	135	1,077	213		平成28年度	平成29年度	平成30年度	受理件数(件)	376	342	485	面積(a)	6,837	6,581	9,318		平成28年度	平成29年度	平成30年度	受理件数(件)	18	12	8	面積(a)	24	15	8		平成28年度	平成29年度	平成30年度	経営移譲年金受給者数	402	372	345	農業者老齢年金受給者数	313	306	298	特例農業者老齢年金受給者数	23	28	28	被保険者数	105	115	111		平成28年度	平成29年度	平成30年度	耕作証明	30	20	24	転用確認証明	35	33	19	農地台帳閲覧	4	2	1	その他	1	3	0	合計	70	58	44
				平成28年度	平成29年度	平成30年度																																																																																																																	
		受理件数(件)		58	60	50																																																																																																																	
		面積(a)		593	682	600																																																																																																																	
				平成28年度	平成29年度	平成30年度																																																																																																																	
		受理件数(件)		15	18	11																																																																																																																	
面積(a)	72	72	57																																																																																																																				
	平成28年度	平成29年度	平成30年度																																																																																																																				
受理件数(件)	76	57	51																																																																																																																				
面積(a)	967	797	453																																																																																																																				
	平成28年度	平成29年度	平成30年度																																																																																																																				
受理件数(件)	11	55	15																																																																																																																				
面積(a)	135	1,077	213																																																																																																																				
	平成28年度	平成29年度	平成30年度																																																																																																																				
受理件数(件)	376	342	485																																																																																																																				
面積(a)	6,837	6,581	9,318																																																																																																																				
	平成28年度	平成29年度	平成30年度																																																																																																																				
受理件数(件)	18	12	8																																																																																																																				
面積(a)	24	15	8																																																																																																																				
	平成28年度	平成29年度	平成30年度																																																																																																																				
経営移譲年金受給者数	402	372	345																																																																																																																				
農業者老齢年金受給者数	313	306	298																																																																																																																				
特例農業者老齢年金受給者数	23	28	28																																																																																																																				
被保険者数	105	115	111																																																																																																																				
	平成28年度	平成29年度	平成30年度																																																																																																																				
耕作証明	30	20	24																																																																																																																				
転用確認証明	35	33	19																																																																																																																				
農地台帳閲覧	4	2	1																																																																																																																				
その他	1	3	0																																																																																																																				
合計	70	58	44																																																																																																																				
	国	0																																																																																																																					
	県	4,589,070																																																																																																																					
	市債	0																																																																																																																					
	他	323,200																																																																																																																					
	一財	18,692,214																																																																																																																					

6 款 農林水産業費

項目	事業名	事業費 (単位 円)	主要事業の実績及び成果 (事業内容及び成果)																														
2 農業総務費	農業総務費	4,843,220	<p>◎ 一般財団法人中野市産業公社農業部門の運営費に対し、負担金を交付して支援を行った。</p> <table border="1"> <thead> <tr> <th>事業主体</th> <th>事業内容</th> <th>事業費(円)</th> </tr> </thead> <tbody> <tr> <td rowspan="5">(一財) 中野市産業公社</td> <td>農産物生産振興事業</td> <td rowspan="5">1,890,000</td> </tr> <tr> <td>農作物支援者紹介事業</td> </tr> <tr> <td>機械作業受託事業</td> </tr> <tr> <td>遊休農地活用事業</td> </tr> <tr> <td>農作物体験研修事業</td> </tr> </tbody> </table> <p>◎ 農業農村活性化基金 地域資源の多面的利活用を通して地域住民活動を支援し、農業振興、環境保全及び農村活性化を図るため積立てた。</p> <p style="text-align: right;">(単位:円)</p> <table border="1"> <thead> <tr> <th>平成29年度末 現在高</th> <th>本年度 積立額</th> <th>本年度 取崩額</th> <th>平成30年度末 現在高</th> </tr> </thead> <tbody> <tr> <td>55,274,000</td> <td>19,000</td> <td>0</td> <td>55,293,000</td> </tr> </tbody> </table> <p>◎ 農業経営技術奨励賞表彰事業 農業振興を図るため、農業経営技術の研究等に努力し、地域農業の模範となった方に対し、表彰を行った。</p> <table border="1"> <thead> <tr> <th>表彰年度</th> <th>表彰者</th> </tr> </thead> <tbody> <tr> <td>26</td> <td>個人1者、1団体</td> </tr> <tr> <td>27</td> <td>個人2者、1団体</td> </tr> <tr> <td>28</td> <td>該当者なし</td> </tr> <tr> <td>29</td> <td>個人1者</td> </tr> <tr> <td>30</td> <td>個人1者、1団体</td> </tr> </tbody> </table>	事業主体	事業内容	事業費(円)	(一財) 中野市産業公社	農産物生産振興事業	1,890,000	農作物支援者紹介事業	機械作業受託事業	遊休農地活用事業	農作物体験研修事業	平成29年度末 現在高	本年度 積立額	本年度 取崩額	平成30年度末 現在高	55,274,000	19,000	0	55,293,000	表彰年度	表彰者	26	個人1者、1団体	27	個人2者、1団体	28	該当者なし	29	個人1者	30	個人1者、1団体
		事業主体		事業内容	事業費(円)																												
		(一財) 中野市産業公社		農産物生産振興事業	1,890,000																												
				農作物支援者紹介事業																													
				機械作業受託事業																													
遊休農地活用事業																																	
農作物体験研修事業																																	
平成29年度末 現在高	本年度 積立額	本年度 取崩額	平成30年度末 現在高																														
55,274,000	19,000	0	55,293,000																														
表彰年度	表彰者																																
26	個人1者、1団体																																
27	個人2者、1団体																																
28	該当者なし																																
29	個人1者																																
30	個人1者、1団体																																
国	0																																
県	0																																
市債	0																																
他	24,190																																
一財	4,819,030																																
ふれあい農園設置 運営事業費	ふれあい農園設置 運営事業費	176,350	<p>◎ 市民が農作業体験を通して、農業に対する理解を深めることを目的に開設した、ふれあい農園の管理・運営を行った。</p> <table border="1"> <thead> <tr> <th>地区</th> <th>農園面積(㎡)</th> <th>区画数(区画)</th> <th>利用数(区画)</th> </tr> </thead> <tbody> <tr> <td>西条</td> <td>4,098</td> <td>59</td> <td>57</td> </tr> <tr> <td>大俣</td> <td>1,854</td> <td>27</td> <td>24</td> </tr> <tr> <td>大俣第2</td> <td>2,705</td> <td>26</td> <td>24</td> </tr> <tr> <td>東吉田</td> <td>2,943</td> <td>35</td> <td>33</td> </tr> <tr> <td>計</td> <td>11,600</td> <td>147</td> <td>138</td> </tr> </tbody> </table> <p>※各地区では、複数区画を借受けている者がいる。</p>	地区	農園面積(㎡)	区画数(区画)	利用数(区画)	西条	4,098	59	57	大俣	1,854	27	24	大俣第2	2,705	26	24	東吉田	2,943	35	33	計	11,600	147	138						
		地区		農園面積(㎡)	区画数(区画)	利用数(区画)																											
		西条		4,098	59	57																											
		大俣		1,854	27	24																											
		大俣第2		2,705	26	24																											
東吉田	2,943	35	33																														
計	11,600	147	138																														
国	0																																
県	0																																
市債	0																																
他	176,350																																
一財	0																																
農村女性活動推進 事業費	農村女性活動推進 事業費	80,000	<p>◎ 啓発活動や地域活動への支援を通じ、農村女性の地位向上、社会参加の推進を図った。</p> <p>◎ 農業後継者の嫁不足を解消するため、婚活事業を行った。</p>																														
		国		0																													
		県		0																													
		市債		0																													
		他		0																													
一財	80,000																																

6 款 農林水産業費

項目	事業名	事業費 (単位 円)	主要事業の実績及び成果 (事業内容及び成果)																																																																						
	担い手育成支援事業	50,399,500	<p>◎ 新たな農業の担い手を確保・育成し、地域農業の振興を図るため、農業経営に参画する後継者に対し補助金の交付を行った。</p> <p>・新規就農者支援事業補助金</p> <table border="1"> <thead> <tr> <th>開始年度</th> <th>件数(数)</th> <th>金額(円)</th> <th>備考</th> </tr> </thead> <tbody> <tr> <td>27</td> <td>5</td> <td>1,500,000</td> <td>配偶者1件</td> </tr> <tr> <td>28</td> <td>10</td> <td>5,100,000</td> <td>配偶者2件、定住支援1件</td> </tr> <tr> <td>29</td> <td>8</td> <td>4,200,000</td> <td>配偶者2件</td> </tr> <tr> <td>30</td> <td>26</td> <td>9,055,000</td> <td>配偶者5件、研修支援1件 再生支援1件 激励事業2件</td> </tr> </tbody> </table> <p>◎ 次世代を担う農業者となることを志向する者に対し、就農直後の経営確立に資する資金を交付した。</p> <p>・農業次世代人材投資資金(旧:青年就農給付金)</p> <table border="1"> <thead> <tr> <th>開始年度</th> <th>件数(数)</th> <th>人数(人)</th> <th>金額(円)</th> <th>備考</th> </tr> </thead> <tbody> <tr> <td>26</td> <td>4</td> <td>4</td> <td>6,000,000</td> <td></td> </tr> <tr> <td>27</td> <td>6</td> <td>7</td> <td>9,750,000</td> <td>6件のうち夫婦1件</td> </tr> <tr> <td>28</td> <td>1</td> <td>2</td> <td>2,250,000</td> <td>1件のうち夫婦1件</td> </tr> <tr> <td>29</td> <td>1</td> <td>1</td> <td>1,500,000</td> <td></td> </tr> <tr> <td>30</td> <td>1</td> <td>2</td> <td>2,250,000</td> <td>1件のうち夫婦1件</td> </tr> </tbody> </table> <p>◎ 地域農業の担い手を確保育成するため、農業用施設の導入に対して、補助金の交付を行った。(国補助事業)</p> <p>・経営体育成支援事業補助金(融資主体補助型)</p> <table border="1"> <thead> <tr> <th>事業内容</th> <th>事業費(円)</th> <th>負担区分(円)</th> </tr> </thead> <tbody> <tr> <td>ぶどう雨よけハウス 14.8a</td> <td rowspan="2">10,056,098</td> <td>国 3,000,000</td> </tr> <tr> <td>ぶどう棚 13.2a</td> <td>事業主体 7,056,098</td> </tr> <tr> <td>ぶどうハウス 24a</td> <td rowspan="2">11,583,000</td> <td>国 3,000,000</td> </tr> <tr> <td></td> <td>事業主体 8,583,000</td> </tr> </tbody> </table>	開始年度	件数(数)	金額(円)	備考	27	5	1,500,000	配偶者1件	28	10	5,100,000	配偶者2件、定住支援1件	29	8	4,200,000	配偶者2件	30	26	9,055,000	配偶者5件、研修支援1件 再生支援1件 激励事業2件	開始年度	件数(数)	人数(人)	金額(円)	備考	26	4	4	6,000,000		27	6	7	9,750,000	6件のうち夫婦1件	28	1	2	2,250,000	1件のうち夫婦1件	29	1	1	1,500,000		30	1	2	2,250,000	1件のうち夫婦1件	事業内容	事業費(円)	負担区分(円)	ぶどう雨よけハウス 14.8a	10,056,098	国 3,000,000	ぶどう棚 13.2a	事業主体 7,056,098	ぶどうハウス 24a	11,583,000	国 3,000,000		事業主体 8,583,000							
開始年度		件数(数)		金額(円)	備考																																																																				
27		5		1,500,000	配偶者1件																																																																				
28		10		5,100,000	配偶者2件、定住支援1件																																																																				
29		8		4,200,000	配偶者2件																																																																				
30	26	9,055,000	配偶者5件、研修支援1件 再生支援1件 激励事業2件																																																																						
開始年度	件数(数)	人数(人)	金額(円)	備考																																																																					
26	4	4	6,000,000																																																																						
27	6	7	9,750,000	6件のうち夫婦1件																																																																					
28	1	2	2,250,000	1件のうち夫婦1件																																																																					
29	1	1	1,500,000																																																																						
30	1	2	2,250,000	1件のうち夫婦1件																																																																					
事業内容	事業費(円)	負担区分(円)																																																																							
ぶどう雨よけハウス 14.8a	10,056,098	国 3,000,000																																																																							
ぶどう棚 13.2a		事業主体 7,056,098																																																																							
ぶどうハウス 24a	11,583,000	国 3,000,000																																																																							
		事業主体 8,583,000																																																																							
	国	0																																																																							
	県	27,750,000																																																																							
	市債	0																																																																							
	他	9,834,000																																																																							
	一財	12,815,500																																																																							
	農業制度資金融資 利子軽減事業費	12,766,155	<p>◎ 農業経営の安定等に資するため、農業者が借り入れた各資金に対して利子補給を行い、農業者負担の軽減を図った。</p> <p><農業近代化資金融資利子補給金> 農業経営の近代化を図るために必要な生産施設等の整備 拡充資金の融資に対する利子補給を行った。</p> <table border="1"> <thead> <tr> <th>融資年</th> <th>件数 (件)</th> <th>融資総額(当初) (円)</th> <th>利子補給額 (円)</th> <th>期末融資残高 (円)</th> </tr> </thead> <tbody> <tr><td>16</td><td>5</td><td>203,100,000</td><td>75,321</td><td>0</td></tr> <tr><td>17</td><td>2</td><td>39,880,000</td><td>6,042</td><td>3,068,000</td></tr> <tr><td>18</td><td>3</td><td>46,900,000</td><td>11,027</td><td>6,422,000</td></tr> <tr><td>21</td><td>1</td><td>1,500,000</td><td>180</td><td>0</td></tr> <tr><td>22</td><td>2</td><td>10,270,000</td><td>1,342</td><td>387,000</td></tr> <tr><td>23</td><td>1</td><td>3,680,000</td><td>819</td><td>736,000</td></tr> <tr><td>24</td><td>1</td><td>12,500,000</td><td>2,361</td><td>1,599,000</td></tr> <tr><td>25</td><td>8</td><td>650,600,000</td><td>948,450</td><td>405,845,000</td></tr> <tr><td>26</td><td>13</td><td>591,200,000</td><td>2,199,793</td><td>441,030,000</td></tr> <tr><td>27</td><td>4</td><td>177,300,000</td><td>371,798</td><td>91,484,000</td></tr> <tr><td>28</td><td>1</td><td>40,000,000</td><td>85,192</td><td>22,856,000</td></tr> <tr><td>30</td><td>1</td><td>8,170,000</td><td>584</td><td>7,676,000</td></tr> <tr> <td>計</td> <td>42</td> <td>1,785,100,000</td> <td>3,702,909</td> <td>981,103,000</td> </tr> </tbody> </table> <p>※市利子補給率 0.05~0.60% ※30年の融資(利子補給対象外分を含む)6件 79,390,000円</p>	融資年	件数 (件)	融資総額(当初) (円)	利子補給額 (円)	期末融資残高 (円)	16	5	203,100,000	75,321	0	17	2	39,880,000	6,042	3,068,000	18	3	46,900,000	11,027	6,422,000	21	1	1,500,000	180	0	22	2	10,270,000	1,342	387,000	23	1	3,680,000	819	736,000	24	1	12,500,000	2,361	1,599,000	25	8	650,600,000	948,450	405,845,000	26	13	591,200,000	2,199,793	441,030,000	27	4	177,300,000	371,798	91,484,000	28	1	40,000,000	85,192	22,856,000	30	1	8,170,000	584	7,676,000	計	42	1,785,100,000	3,702,909	981,103,000
融資年	件数 (件)	融資総額(当初) (円)		利子補給額 (円)	期末融資残高 (円)																																																																				
16	5	203,100,000		75,321	0																																																																				
17	2	39,880,000		6,042	3,068,000																																																																				
18	3	46,900,000		11,027	6,422,000																																																																				
21	1	1,500,000	180	0																																																																					
22	2	10,270,000	1,342	387,000																																																																					
23	1	3,680,000	819	736,000																																																																					
24	1	12,500,000	2,361	1,599,000																																																																					
25	8	650,600,000	948,450	405,845,000																																																																					
26	13	591,200,000	2,199,793	441,030,000																																																																					
27	4	177,300,000	371,798	91,484,000																																																																					
28	1	40,000,000	85,192	22,856,000																																																																					
30	1	8,170,000	584	7,676,000																																																																					
計	42	1,785,100,000	3,702,909	981,103,000																																																																					
	国	0																																																																							
	県	4,342,813																																																																							
	市債	0																																																																							
	他	0																																																																							
	一財	8,423,342																																																																							

6 款 農林水産業費

項 目	事 業 名	事 業 費 (単位 円)	主 要 事 業 の 実 績 及 び 成 果 (事 業 内 容 及 び 成 果)																																																																																																																			
			<p><農業経営基盤強化資金融資利子助成金> 農業経営基盤強化促進法に基づき、認定を受けた農業者に融資されたスーパーJ資金の利子助成を行った。</p> <table border="1"> <thead> <tr> <th>融資年</th> <th>件数 (件)</th> <th>融資総額(当初) (円)</th> <th>利子助成額 (円)</th> <th>期末融資残高 (円)</th> </tr> </thead> <tbody> <tr><td>8</td><td>1</td><td>5,860,000</td><td>11,242</td><td>613,041</td></tr> <tr><td>13</td><td>1</td><td>15,000,000</td><td>37,216</td><td>2,250,000</td></tr> <tr><td>15</td><td>1</td><td>20,000,000</td><td>19,685</td><td>3,300,000</td></tr> <tr><td>16</td><td>1</td><td>21,000,000</td><td>7,478</td><td>1,400,000</td></tr> <tr><td>17</td><td>1</td><td>90,000,000</td><td>31,982</td><td>0</td></tr> <tr><td>19</td><td>2</td><td>155,000,000</td><td>92,381</td><td>31,128,000</td></tr> <tr><td>20</td><td>14</td><td>1,860,000,000</td><td>2,489,926</td><td>718,211,000</td></tr> <tr><td>21</td><td>8</td><td>3,434,000,000</td><td>1,280,963</td><td>360,352,000</td></tr> <tr><td>22</td><td>5</td><td>1,323,000,000</td><td>2,395,841</td><td>560,150,000</td></tr> <tr><td>23</td><td>2</td><td>1,050,000,000</td><td>1,332,206</td><td>637,292,000</td></tr> <tr><td>24</td><td>1</td><td>250,000,000</td><td>139,014</td><td>79,800,000</td></tr> <tr><td>25</td><td>7</td><td>1,091,805,000</td><td>544,977</td><td>708,609,000</td></tr> <tr><td>26</td><td>1</td><td>126,000,000</td><td>48,775</td><td>39,468,000</td></tr> <tr><td>計</td><td>39</td><td>9,441,665,000</td><td>8,431,686</td><td>3,142,573,041</td></tr> </tbody> </table> <p>※市利子助成率 0.10~1.25% ※30年の融資(全て利子助成対象外) 5件 394,100,000円</p> <p><畜産経営維持緊急支援資金利子補給金> 畜産経営に係る償還が困難な借入金があつて一括借換えをした農業者について、借換え後の資金に対する利子補給を行った。</p> <table border="1"> <thead> <tr> <th>融資年</th> <th>件数 (件)</th> <th>融資総額(当初) (円)</th> <th>利子補給額 (円)</th> <th>期末融資残高 (円)</th> </tr> </thead> <tbody> <tr> <td>22</td> <td>1</td> <td>154,000,000</td> <td>173,250</td> <td>88,000,000</td> </tr> </tbody> </table> <p>※市利子補給率 0.175%</p> <p><平成25年度農作物等災害経営支援利子助成金> 平成25年4月の凍霜害により農作物等に著しい被害を受けた農業者について、経営の安定を図るための資金融資に対する利子助成を行った。</p> <table border="1"> <thead> <tr> <th>融資年</th> <th>件数 (件)</th> <th>融資総額(当初) (円)</th> <th>利子助成額 (円)</th> <th>期末融資残高 (円)</th> </tr> </thead> <tbody> <tr> <td>25</td> <td>6</td> <td>6,900,000</td> <td>14,592</td> <td>0</td> </tr> </tbody> </table> <p>※市利子助成率 1.00%</p> <p><平成25年度農作物等災害経営支援利子助成金> 平成25年度の雪害により農作物等に著しい被害を受けた農業者について、経営の安定を図るための資金融資に対する利子助成を行った。</p> <table border="1"> <thead> <tr> <th>融資年</th> <th>件数 (件)</th> <th>融資総額(当初) (円)</th> <th>利子助成額 (円)</th> <th>期末融資残高 (円)</th> </tr> </thead> <tbody> <tr><td>26</td><td>29</td><td>78,930,000</td><td>191,989</td><td>3,864,958</td></tr> <tr><td>27</td><td>3</td><td>11,160,000</td><td>37,729</td><td>2,696,481</td></tr> <tr><td>計</td><td>32</td><td>90,090,000</td><td>229,718</td><td>6,561,439</td></tr> </tbody> </table> <p>※市利子助成率 1.00% (一部0.95%)</p>	融資年	件数 (件)	融資総額(当初) (円)	利子助成額 (円)	期末融資残高 (円)	8	1	5,860,000	11,242	613,041	13	1	15,000,000	37,216	2,250,000	15	1	20,000,000	19,685	3,300,000	16	1	21,000,000	7,478	1,400,000	17	1	90,000,000	31,982	0	19	2	155,000,000	92,381	31,128,000	20	14	1,860,000,000	2,489,926	718,211,000	21	8	3,434,000,000	1,280,963	360,352,000	22	5	1,323,000,000	2,395,841	560,150,000	23	2	1,050,000,000	1,332,206	637,292,000	24	1	250,000,000	139,014	79,800,000	25	7	1,091,805,000	544,977	708,609,000	26	1	126,000,000	48,775	39,468,000	計	39	9,441,665,000	8,431,686	3,142,573,041	融資年	件数 (件)	融資総額(当初) (円)	利子補給額 (円)	期末融資残高 (円)	22	1	154,000,000	173,250	88,000,000	融資年	件数 (件)	融資総額(当初) (円)	利子助成額 (円)	期末融資残高 (円)	25	6	6,900,000	14,592	0	融資年	件数 (件)	融資総額(当初) (円)	利子助成額 (円)	期末融資残高 (円)	26	29	78,930,000	191,989	3,864,958	27	3	11,160,000	37,729	2,696,481	計	32	90,090,000	229,718	6,561,439
融資年	件数 (件)	融資総額(当初) (円)	利子助成額 (円)	期末融資残高 (円)																																																																																																																		
8	1	5,860,000	11,242	613,041																																																																																																																		
13	1	15,000,000	37,216	2,250,000																																																																																																																		
15	1	20,000,000	19,685	3,300,000																																																																																																																		
16	1	21,000,000	7,478	1,400,000																																																																																																																		
17	1	90,000,000	31,982	0																																																																																																																		
19	2	155,000,000	92,381	31,128,000																																																																																																																		
20	14	1,860,000,000	2,489,926	718,211,000																																																																																																																		
21	8	3,434,000,000	1,280,963	360,352,000																																																																																																																		
22	5	1,323,000,000	2,395,841	560,150,000																																																																																																																		
23	2	1,050,000,000	1,332,206	637,292,000																																																																																																																		
24	1	250,000,000	139,014	79,800,000																																																																																																																		
25	7	1,091,805,000	544,977	708,609,000																																																																																																																		
26	1	126,000,000	48,775	39,468,000																																																																																																																		
計	39	9,441,665,000	8,431,686	3,142,573,041																																																																																																																		
融資年	件数 (件)	融資総額(当初) (円)	利子補給額 (円)	期末融資残高 (円)																																																																																																																		
22	1	154,000,000	173,250	88,000,000																																																																																																																		
融資年	件数 (件)	融資総額(当初) (円)	利子助成額 (円)	期末融資残高 (円)																																																																																																																		
25	6	6,900,000	14,592	0																																																																																																																		
融資年	件数 (件)	融資総額(当初) (円)	利子助成額 (円)	期末融資残高 (円)																																																																																																																		
26	29	78,930,000	191,989	3,864,958																																																																																																																		
27	3	11,160,000	37,729	2,696,481																																																																																																																		
計	32	90,090,000	229,718	6,561,439																																																																																																																		

6 款 農林水産業費

項目	事業名	事業費 (単位 円)	主要事業の実績及び成果 (事業内容及び成果)																														
			<p><大家畜特別支援資金等利子補給金> 大家畜経営等に係る償還が困難な借入金があつて借換えをした農業者について、借換え後の資金に対する利子補給を行った。</p> <table border="1"> <thead> <tr> <th>融資年</th> <th>件数 (件)</th> <th>融資総額(当初) (円)</th> <th>利子補給額 (円)</th> <th>期末融資残高 (円)</th> </tr> </thead> <tbody> <tr> <td>25</td> <td>1</td> <td>18,800,000</td> <td>56,400</td> <td>18,800,000</td> </tr> <tr> <td>26</td> <td>1</td> <td>8,200,000</td> <td>24,600</td> <td>8,200,000</td> </tr> <tr> <td>27</td> <td>1</td> <td>7,000,000</td> <td>21,000</td> <td>7,000,000</td> </tr> <tr> <td>29</td> <td>1</td> <td>64,000,000</td> <td>112,000</td> <td>64,000,000</td> </tr> <tr> <td>計</td> <td>4</td> <td>98,000,000</td> <td>214,000</td> <td>98,000,000</td> </tr> </tbody> </table> <p>※市利子補給率 0.175%、0.30%</p>	融資年	件数 (件)	融資総額(当初) (円)	利子補給額 (円)	期末融資残高 (円)	25	1	18,800,000	56,400	18,800,000	26	1	8,200,000	24,600	8,200,000	27	1	7,000,000	21,000	7,000,000	29	1	64,000,000	112,000	64,000,000	計	4	98,000,000	214,000	98,000,000
融資年	件数 (件)	融資総額(当初) (円)	利子補給額 (円)	期末融資残高 (円)																													
25	1	18,800,000	56,400	18,800,000																													
26	1	8,200,000	24,600	8,200,000																													
27	1	7,000,000	21,000	7,000,000																													
29	1	64,000,000	112,000	64,000,000																													
計	4	98,000,000	214,000	98,000,000																													
	中山間地域等農業 直接支払事業費	11,955,970	<p>◎ 中山間地域等において、農業生産条件の不利な農地の耕作放棄の防止、多面的機能の確保の維持を図るため交付金を交付した。</p> <table border="1"> <thead> <tr> <th>交付対象地区</th> <th>交付対象面積 (㎡)</th> <th>交付金額(円)</th> </tr> </thead> <tbody> <tr> <td>13集落</td> <td>733,797</td> <td>11,955,970</td> </tr> </tbody> </table>	交付対象地区	交付対象面積 (㎡)	交付金額(円)	13集落	733,797	11,955,970																								
交付対象地区	交付対象面積 (㎡)	交付金額(円)																															
13集落	733,797	11,955,970																															
	環境保全型農業 支援事業費	127,200	<p>◎ 地球温暖化の防止や生物多様性保全に効果の高い、営農活動に取り組む農業者団体に対して交付金を交付した。</p> <ul style="list-style-type: none"> ・事業主体 1 団体 ・事業内容 有機農業者に対する支援 ・交付単価 800円/a 																														
	人・農地プラン 推進事業費	200,000	<p>◎ 人・農地プラン作成10地区において、人・農地プラン及び農政に関する懇談会を開催した。</p> <ul style="list-style-type: none"> ・開催回数：10回 ・参加者：154人 <p>◎ 各地区再生協議会及び人・農地プラン周知チラシを配布し、プランの周知・推進を図った。</p>																														
	農村環境改善 センター管理 事業費	11,979,568	<p>◎ 農業従事者の相互理解等を通じた地域農業の振興、農産物の有効利用の促進等を図り、豊かで住みよい地域づくりのため、農村環境改善センター帯の瀬ハイツ及び豊田農産物加工施設の管理・運営を行った。</p> <ul style="list-style-type: none"> ・使用状況（平成30年4月1日～平成31年3月31日） 帯の瀬ハイツ <table border="1"> <thead> <tr> <th>室名</th> <th>使用日数 (日)</th> <th>使用人数 (人)</th> </tr> </thead> <tbody> <tr> <td>和室会議室</td> <td>6</td> <td>121</td> </tr> <tr> <td>和室小会議室</td> <td>7</td> <td>98</td> </tr> <tr> <td>小会議室</td> <td>50</td> <td>606</td> </tr> <tr> <td>生活研修室</td> <td>201</td> <td>3,718</td> </tr> <tr> <td>調理実習室</td> <td>3</td> <td>19</td> </tr> <tr> <td>多目的ホール</td> <td>80</td> <td>5,230</td> </tr> <tr> <td>合計</td> <td>347</td> <td>9,792</td> </tr> </tbody> </table>	室名	使用日数 (日)	使用人数 (人)	和室会議室	6	121	和室小会議室	7	98	小会議室	50	606	生活研修室	201	3,718	調理実習室	3	19	多目的ホール	80	5,230	合計	347	9,792						
室名	使用日数 (日)	使用人数 (人)																															
和室会議室	6	121																															
和室小会議室	7	98																															
小会議室	50	606																															
生活研修室	201	3,718																															
調理実習室	3	19																															
多目的ホール	80	5,230																															
合計	347	9,792																															

6 款 農林水産業費

項 目	事 業 名	事 業 費 (単位 円)	主 要 事 業 の 実 績 及 び 成 果 (事 業 内 容 及 び 成 果)																								
			<p>豊田農産物加工施設</p> <table border="1"> <thead> <tr> <th rowspan="2">利用申請者数</th> <th rowspan="2">利用人数 (人)</th> <th colspan="4">加工量 (kg)</th> </tr> <tr> <th>おやき</th> <th>菓子</th> <th>味噌</th> <th>他加工品</th> </tr> </thead> <tbody> <tr> <td>1 グループ</td> <td>3,803</td> <td>8,490</td> <td>3,163</td> <td>4,150</td> <td>282</td> </tr> </tbody> </table>	利用申請者数	利用人数 (人)	加工量 (kg)				おやき	菓子	味噌	他加工品	1 グループ	3,803	8,490	3,163	4,150	282								
利用申請者数	利用人数 (人)	加工量 (kg)																									
		おやき	菓子	味噌	他加工品																						
1 グループ	3,803	8,490	3,163	4,150	282																						
	農 村 公 園 管 理 事 業 費	711,725	◎ 農村の憩いとふれあいの場としての利用を目的に、平岡地区、越地区、更科地区、赤坂地区にある4か所の公園の管理を行った。																								
		国 0 県 0 市債 0 他 9,573 一財 702,152																									
	下 水 道 事 業 等 経 営 安 定 化 事 業 費	483,217,000	◎ 下水道事業会計に必要な経費を負担することにより、事業の適切な運営と促進を図った。 (農集分)																								
		国 0 県 0 市債 0 他 0 一財 483,217,000																									
	産 地 パ ワ ー ア ッ プ 事 業 費	103,130,000	◎ 産地が創意工夫をし、地域の強みを活かして起こすイノベーションを促進するため、農業機械及び生産資材の導入に対して、補助金の交付を行った。 (国補助事業)																								
		国 0 県 103,130,000 市債 0 他 0 一財 0																									
			<table border="1"> <thead> <tr> <th>取組主体</th> <th>事業内容</th> <th>事業費(円)</th> <th>負担区分(円)</th> </tr> </thead> <tbody> <tr> <td>高丘ぶどう部会</td> <td>ぶどう棚・パイプハウス 28か所</td> <td>61,040,751</td> <td>国 30,510,000 取組主体 30,530,751</td> </tr> <tr> <td>平岡ぶどう部会</td> <td>ぶどう棚・パイプハウス 34か所</td> <td>93,906,051</td> <td>国 46,953,000 取組主体 46,953,051</td> </tr> <tr> <td>科野ぶどう部会</td> <td>ぶどう棚・パイプハウス 24か所</td> <td>30,745,773</td> <td>国 15,372,000 取組主体 15,373,773</td> </tr> <tr> <td>農業者 2者</td> <td>ぶどう棚・パイプハウス 2か所</td> <td>1,648,322</td> <td>国 742,000 取組主体 906,322</td> </tr> <tr> <td>農業者 12者</td> <td>冷蔵庫リース 11棟 加温機リース 2台</td> <td>20,635,840</td> <td>国 9,553,000 取組主体 11,082,840</td> </tr> </tbody> </table>	取組主体	事業内容	事業費(円)	負担区分(円)	高丘ぶどう部会	ぶどう棚・パイプハウス 28か所	61,040,751	国 30,510,000 取組主体 30,530,751	平岡ぶどう部会	ぶどう棚・パイプハウス 34か所	93,906,051	国 46,953,000 取組主体 46,953,051	科野ぶどう部会	ぶどう棚・パイプハウス 24か所	30,745,773	国 15,372,000 取組主体 15,373,773	農業者 2者	ぶどう棚・パイプハウス 2か所	1,648,322	国 742,000 取組主体 906,322	農業者 12者	冷蔵庫リース 11棟 加温機リース 2台	20,635,840	国 9,553,000 取組主体 11,082,840
取組主体	事業内容	事業費(円)	負担区分(円)																								
高丘ぶどう部会	ぶどう棚・パイプハウス 28か所	61,040,751	国 30,510,000 取組主体 30,530,751																								
平岡ぶどう部会	ぶどう棚・パイプハウス 34か所	93,906,051	国 46,953,000 取組主体 46,953,051																								
科野ぶどう部会	ぶどう棚・パイプハウス 24か所	30,745,773	国 15,372,000 取組主体 15,373,773																								
農業者 2者	ぶどう棚・パイプハウス 2か所	1,648,322	国 742,000 取組主体 906,322																								
農業者 12者	冷蔵庫リース 11棟 加温機リース 2台	20,635,840	国 9,553,000 取組主体 11,082,840																								
	農 業 経 営 塾 運 営 事 業 費	522,000	◎ 基幹産業である農業の更なる発展をめざし、企業経営の感覚を身に付けた「新たな担い手」を育成するため、経営学を中心とした講座を開催した。																								
		国 0 県 0 市債 0 他 0 一財 522,000	<ul style="list-style-type: none"> 一般コース講座開催数 6回 修了者数 13名 ステップアップコース講座開催数 4回 修了者数 6名 先進経営体視察 1回 																								

6 款 農林水産業費

項目	事業名	事業費 (単位 円)	主要事業の実績及び成果 (事業内容及び成果)																																																																		
	農業支援活動推進事業	11,172,260	<p>◎ 地域おこし協力隊活動事業 就農、田舎暮らし希望の都市部の方を対象に地域おこし協力隊を募集し、隊員の様々な活動を通じて、隊員が将来的に新規就農・定住することを図った。</p> <p style="text-align: right;">活動費 10,159,730 円</p> <p>・平成30年4月1日委嘱 3名</p> <table border="1" style="width: 100%;"> <thead> <tr> <th>ミッション</th> <th>出身地</th> </tr> </thead> <tbody> <tr> <td>都市住民とのマッチング企画プロジェクト</td> <td>鹿児島県</td> </tr> <tr> <td>中山間地での遊休荒廃農地を利用した信州黄金シャモプロジェクト</td> <td>静岡県</td> </tr> <tr> <td>中山間地での果樹振興プロジェクト</td> <td>秋田県</td> </tr> </tbody> </table>	ミッション	出身地	都市住民とのマッチング企画プロジェクト	鹿児島県	中山間地での遊休荒廃農地を利用した信州黄金シャモプロジェクト	静岡県	中山間地での果樹振興プロジェクト	秋田県																																																										
ミッション	出身地																																																																				
都市住民とのマッチング企画プロジェクト	鹿児島県																																																																				
中山間地での遊休荒廃農地を利用した信州黄金シャモプロジェクト	静岡県																																																																				
中山間地での果樹振興プロジェクト	秋田県																																																																				
		<table border="1" style="width: 100%;"> <tr><td>国</td><td>0</td></tr> <tr><td>県</td><td>0</td></tr> <tr><td>市債</td><td>0</td></tr> <tr><td>他</td><td>0</td></tr> <tr><td>一財</td><td>11,172,260</td></tr> </table>	国	0	県	0	市債	0	他	0	一財	11,172,260																																																									
国	0																																																																				
県	0																																																																				
市債	0																																																																				
他	0																																																																				
一財	11,172,260																																																																				
3 農業振興費	園芸産地育成事業	14,366,650	<p>◎ 園芸特産振興事業 優良品種の早期産地化形成、高度・省力栽培の導入及びきのこ生産出荷体制の強化に対して補助金の交付を行った。</p> <p>【園芸産地育成事業（優良品種早期産地化型事業）】</p> <table border="1" style="width: 100%;"> <thead> <tr> <th>事業主体</th> <th>事業内容</th> <th>事業費(円)</th> <th>負担区分(円)</th> </tr> </thead> <tbody> <tr> <td rowspan="2">J A 中野市 白ネギ研究会</td> <td rowspan="2">白ネギチェーンポット苗 925トレイ</td> <td rowspan="2">1,348,650</td> <td>市 365,000</td> </tr> <tr> <td>事業主体 983,650</td> </tr> <tr> <td rowspan="2">J A 中野市 アスパラガス部会</td> <td rowspan="2">アスパラガス苗 5,300本</td> <td rowspan="2">450,500</td> <td>市 125,000</td> </tr> <tr> <td>事業主体 325,500</td> </tr> <tr> <td rowspan="8">中野市農業協同組合</td> <td>もも苗木 1,548本</td> <td>3,231,360</td> <td>市 897,000 事業主体 2,334,360</td> </tr> <tr> <td>おうとう苗木 64本</td> <td>232,740</td> <td>市 64,000 事業主体 168,740</td> </tr> <tr> <td>プラム・プルーン苗木 472本</td> <td>971,784</td> <td>市 269,000 事業主体 702,784</td> </tr> <tr> <td>西洋梨苗木 18本</td> <td>34,992</td> <td>市 9,000 事業主体 25,992</td> </tr> <tr> <td>りんご苗木 1,027本</td> <td>2,352,828</td> <td>市 653,000 事業主体 1,699,828</td> </tr> <tr> <td>ぶどう苗木 4,064本</td> <td>12,628,764</td> <td>市 3,507,000 事業主体 9,121,764</td> </tr> <tr> <td>柿苗木 21本</td> <td>40,824</td> <td>市 11,000 事業主体 29,824</td> </tr> <tr> <td></td> <td></td> <td></td> <td></td> </tr> <tr> <td></td> <td></td> <td></td> <td> <p>【きのこ生産流通体制推進事業】</p> <table border="1" style="width: 100%;"> <thead> <tr> <th>事業主体</th> <th>事業内容</th> <th>事業費(円)</th> <th>負担区分(円)</th> </tr> </thead> <tbody> <tr> <td>平成30年度きのこ金属探知機利用組合</td> <td>きのこ金属探知機 6台</td> <td>9,344,000</td> <td>市 2,595,000 事業主体 6,749,000</td> </tr> </tbody> </table> <p>◎ 信州農業生産力強化対策事業（県補助事業） 新品目、新品種及び雨よけ施設及び省力管理施設・機械の導入の取組みに対して補助金の交付を行った。</p> </td> </tr> <tr> <td></td> <td></td> <td> <table border="1" style="width: 100%;"> <tr><td>国</td><td>0</td></tr> <tr><td>県</td><td>5,648,000</td></tr> <tr><td>市債</td><td>0</td></tr> <tr><td>他</td><td>0</td></tr> <tr><td>一財</td><td>8,718,650</td></tr> </table> </td> <td></td> </tr> </tbody> </table>	事業主体	事業内容	事業費(円)	負担区分(円)	J A 中野市 白ネギ研究会	白ネギチェーンポット苗 925トレイ	1,348,650	市 365,000	事業主体 983,650	J A 中野市 アスパラガス部会	アスパラガス苗 5,300本	450,500	市 125,000	事業主体 325,500	中野市農業協同組合	もも苗木 1,548本	3,231,360	市 897,000 事業主体 2,334,360	おうとう苗木 64本	232,740	市 64,000 事業主体 168,740	プラム・プルーン苗木 472本	971,784	市 269,000 事業主体 702,784	西洋梨苗木 18本	34,992	市 9,000 事業主体 25,992	りんご苗木 1,027本	2,352,828	市 653,000 事業主体 1,699,828	ぶどう苗木 4,064本	12,628,764	市 3,507,000 事業主体 9,121,764	柿苗木 21本	40,824	市 11,000 事業主体 29,824								<p>【きのこ生産流通体制推進事業】</p> <table border="1" style="width: 100%;"> <thead> <tr> <th>事業主体</th> <th>事業内容</th> <th>事業費(円)</th> <th>負担区分(円)</th> </tr> </thead> <tbody> <tr> <td>平成30年度きのこ金属探知機利用組合</td> <td>きのこ金属探知機 6台</td> <td>9,344,000</td> <td>市 2,595,000 事業主体 6,749,000</td> </tr> </tbody> </table> <p>◎ 信州農業生産力強化対策事業（県補助事業） 新品目、新品種及び雨よけ施設及び省力管理施設・機械の導入の取組みに対して補助金の交付を行った。</p>	事業主体	事業内容	事業費(円)	負担区分(円)	平成30年度きのこ金属探知機利用組合	きのこ金属探知機 6台	9,344,000	市 2,595,000 事業主体 6,749,000			<table border="1" style="width: 100%;"> <tr><td>国</td><td>0</td></tr> <tr><td>県</td><td>5,648,000</td></tr> <tr><td>市債</td><td>0</td></tr> <tr><td>他</td><td>0</td></tr> <tr><td>一財</td><td>8,718,650</td></tr> </table>	国	0	県	5,648,000	市債	0	他	0	一財	8,718,650	
事業主体	事業内容	事業費(円)	負担区分(円)																																																																		
J A 中野市 白ネギ研究会	白ネギチェーンポット苗 925トレイ	1,348,650	市 365,000																																																																		
			事業主体 983,650																																																																		
J A 中野市 アスパラガス部会	アスパラガス苗 5,300本	450,500	市 125,000																																																																		
			事業主体 325,500																																																																		
中野市農業協同組合	もも苗木 1,548本	3,231,360	市 897,000 事業主体 2,334,360																																																																		
	おうとう苗木 64本	232,740	市 64,000 事業主体 168,740																																																																		
	プラム・プルーン苗木 472本	971,784	市 269,000 事業主体 702,784																																																																		
	西洋梨苗木 18本	34,992	市 9,000 事業主体 25,992																																																																		
	りんご苗木 1,027本	2,352,828	市 653,000 事業主体 1,699,828																																																																		
	ぶどう苗木 4,064本	12,628,764	市 3,507,000 事業主体 9,121,764																																																																		
	柿苗木 21本	40,824	市 11,000 事業主体 29,824																																																																		
			<p>【きのこ生産流通体制推進事業】</p> <table border="1" style="width: 100%;"> <thead> <tr> <th>事業主体</th> <th>事業内容</th> <th>事業費(円)</th> <th>負担区分(円)</th> </tr> </thead> <tbody> <tr> <td>平成30年度きのこ金属探知機利用組合</td> <td>きのこ金属探知機 6台</td> <td>9,344,000</td> <td>市 2,595,000 事業主体 6,749,000</td> </tr> </tbody> </table> <p>◎ 信州農業生産力強化対策事業（県補助事業） 新品目、新品種及び雨よけ施設及び省力管理施設・機械の導入の取組みに対して補助金の交付を行った。</p>	事業主体	事業内容	事業費(円)	負担区分(円)	平成30年度きのこ金属探知機利用組合	きのこ金属探知機 6台	9,344,000	市 2,595,000 事業主体 6,749,000																																																										
事業主体	事業内容	事業費(円)	負担区分(円)																																																																		
平成30年度きのこ金属探知機利用組合	きのこ金属探知機 6台	9,344,000	市 2,595,000 事業主体 6,749,000																																																																		
		<table border="1" style="width: 100%;"> <tr><td>国</td><td>0</td></tr> <tr><td>県</td><td>5,648,000</td></tr> <tr><td>市債</td><td>0</td></tr> <tr><td>他</td><td>0</td></tr> <tr><td>一財</td><td>8,718,650</td></tr> </table>	国	0	県	5,648,000	市債	0	他	0	一財	8,718,650																																																									
国	0																																																																				
県	5,648,000																																																																				
市債	0																																																																				
他	0																																																																				
一財	8,718,650																																																																				

6 款 農林水産業費

項目	事業名	事業費 (単位 円)	主要事業の実績及び成果 (事業内容及び成果)																																																																																																																							
			<p>【新品目、新品種の導入】</p> <table border="1"> <thead> <tr> <th>事業主体</th> <th>事業内容</th> <th>事業費(円)</th> <th colspan="2">負担区分(円)</th> </tr> </thead> <tbody> <tr> <td>中野市農協 アスパラガス部会</td> <td>アスパラガス ポット苗6,200本</td> <td>313,174</td> <td>県</td> <td>142,000</td> </tr> <tr> <td></td> <td></td> <td></td> <td>事業主体</td> <td>171,174</td> </tr> </tbody> </table> <p>【雨よけ施設の導入】</p> <table border="1"> <thead> <tr> <th>事業主体</th> <th>事業内容</th> <th>事業費(円)</th> <th colspan="2">負担区分(円)</th> </tr> </thead> <tbody> <tr> <td>アスパラガス雨よけ ハウス利用組合</td> <td>雨よけハウス 27棟</td> <td>2,224,800</td> <td>県</td> <td>1,030,000</td> </tr> <tr> <td></td> <td></td> <td></td> <td>事業主体</td> <td>1,194,800</td> </tr> <tr> <td>平成30年度花き雨よけ ハウス利用組合</td> <td>パイプハウス 9棟</td> <td>5,950,000</td> <td>県</td> <td>2,500,000</td> </tr> <tr> <td></td> <td></td> <td></td> <td>事業主体</td> <td>3,450,000</td> </tr> </tbody> </table> <p>【省力管理施設・機械の導入】</p> <table border="1"> <thead> <tr> <th>事業主体</th> <th>事業内容</th> <th>事業費(円)</th> <th colspan="2">負担区分(円)</th> </tr> </thead> <tbody> <tr> <td>中野市新品種 ぶどう生産組合</td> <td>ぶどうかん水施設 4か所、76.5a</td> <td>1,458,906</td> <td>県</td> <td>675,000</td> </tr> <tr> <td></td> <td></td> <td></td> <td>事業主体</td> <td>783,906</td> </tr> <tr> <td>ぶどう振興品種 利用促進組合</td> <td>ぶどうかん水施設 5か所、114a</td> <td>2,307,926</td> <td>県</td> <td>1,018,000</td> </tr> <tr> <td></td> <td></td> <td></td> <td>事業主体</td> <td>1,289,926</td> </tr> <tr> <td>ながの農協みゆき すもも部会</td> <td>スモモ選果機 1台</td> <td>613,000</td> <td>県</td> <td>283,000</td> </tr> <tr> <td></td> <td></td> <td></td> <td>事業主体</td> <td>330,000</td> </tr> </tbody> </table> <p>◎ 野菜づくりモデル事業（戦略作物生産拡大事業） 需要に応じて農作物を計画的に生産・販売する取組みに 対して補助金の交付を行った。</p> <table border="1"> <thead> <tr> <th>事業主体</th> <th>事業内容</th> <th>補助率(円)</th> <th>補助金額(円)</th> </tr> </thead> <tbody> <tr> <td>J A中野市 野沢菜研究会</td> <td>野沢菜生産・販売</td> <td>10円/kg</td> <td>222,500</td> </tr> </tbody> </table> <p>◎ 集落営農支援事業 市内の3戸以上の農家で構成される団体に対し、農業及 び農業地域の維持・発展のため、補助金の交付を行った。</p> <p>【共同利用機械等整備事業】</p> <table border="1"> <thead> <tr> <th>事業主体</th> <th>事業内容</th> <th>事業費(円)</th> <th colspan="2">負担区分(円)</th> </tr> </thead> <tbody> <tr> <td>岩井平コンバイン組合</td> <td>コンバイン 1台</td> <td>8,700,000</td> <td>市</td> <td>1,000,000</td> </tr> <tr> <td></td> <td></td> <td></td> <td>事業主体</td> <td>7,700,000</td> </tr> <tr> <td>田上コンバイン組合</td> <td>コンバイン 1台</td> <td>6,000,000</td> <td>市</td> <td>1,000,000</td> </tr> <tr> <td></td> <td></td> <td></td> <td>事業主体</td> <td>5,000,000</td> </tr> <tr> <td>大俣SS集落営農組合</td> <td>スピードスプレー ヤー1台</td> <td>2,780,000</td> <td>市</td> <td>700,000</td> </tr> <tr> <td></td> <td></td> <td></td> <td>事業主体</td> <td>2,080,000</td> </tr> </tbody> </table>		事業主体	事業内容	事業費(円)	負担区分(円)		中野市農協 アスパラガス部会	アスパラガス ポット苗6,200本	313,174	県	142,000				事業主体	171,174	事業主体	事業内容	事業費(円)	負担区分(円)		アスパラガス雨よけ ハウス利用組合	雨よけハウス 27棟	2,224,800	県	1,030,000				事業主体	1,194,800	平成30年度花き雨よけ ハウス利用組合	パイプハウス 9棟	5,950,000	県	2,500,000				事業主体	3,450,000	事業主体	事業内容	事業費(円)	負担区分(円)		中野市新品種 ぶどう生産組合	ぶどうかん水施設 4か所、76.5a	1,458,906	県	675,000				事業主体	783,906	ぶどう振興品種 利用促進組合	ぶどうかん水施設 5か所、114a	2,307,926	県	1,018,000				事業主体	1,289,926	ながの農協みゆき すもも部会	スモモ選果機 1台	613,000	県	283,000				事業主体	330,000	事業主体	事業内容	補助率(円)	補助金額(円)	J A中野市 野沢菜研究会	野沢菜生産・販売	10円/kg	222,500	事業主体	事業内容	事業費(円)	負担区分(円)		岩井平コンバイン組合	コンバイン 1台	8,700,000	市	1,000,000				事業主体	7,700,000	田上コンバイン組合	コンバイン 1台	6,000,000	市	1,000,000				事業主体	5,000,000	大俣SS集落営農組合	スピードスプレー ヤー1台	2,780,000	市	700,000				事業主体	2,080,000
事業主体	事業内容	事業費(円)	負担区分(円)																																																																																																																							
中野市農協 アスパラガス部会	アスパラガス ポット苗6,200本	313,174	県	142,000																																																																																																																						
			事業主体	171,174																																																																																																																						
事業主体	事業内容	事業費(円)	負担区分(円)																																																																																																																							
アスパラガス雨よけ ハウス利用組合	雨よけハウス 27棟	2,224,800	県	1,030,000																																																																																																																						
			事業主体	1,194,800																																																																																																																						
平成30年度花き雨よけ ハウス利用組合	パイプハウス 9棟	5,950,000	県	2,500,000																																																																																																																						
			事業主体	3,450,000																																																																																																																						
事業主体	事業内容	事業費(円)	負担区分(円)																																																																																																																							
中野市新品種 ぶどう生産組合	ぶどうかん水施設 4か所、76.5a	1,458,906	県	675,000																																																																																																																						
			事業主体	783,906																																																																																																																						
ぶどう振興品種 利用促進組合	ぶどうかん水施設 5か所、114a	2,307,926	県	1,018,000																																																																																																																						
			事業主体	1,289,926																																																																																																																						
ながの農協みゆき すもも部会	スモモ選果機 1台	613,000	県	283,000																																																																																																																						
			事業主体	330,000																																																																																																																						
事業主体	事業内容	補助率(円)	補助金額(円)																																																																																																																							
J A中野市 野沢菜研究会	野沢菜生産・販売	10円/kg	222,500																																																																																																																							
事業主体	事業内容	事業費(円)	負担区分(円)																																																																																																																							
岩井平コンバイン組合	コンバイン 1台	8,700,000	市	1,000,000																																																																																																																						
			事業主体	7,700,000																																																																																																																						
田上コンバイン組合	コンバイン 1台	6,000,000	市	1,000,000																																																																																																																						
			事業主体	5,000,000																																																																																																																						
大俣SS集落営農組合	スピードスプレー ヤー1台	2,780,000	市	700,000																																																																																																																						
			事業主体	2,080,000																																																																																																																						
	果樹共済加入促進 事業費	2,423,351	<p>◎ 台風等災害に備え、果樹共済への加入を促進するため、 共済掛金の一部を負担した。</p> <p>・共済加入状況等</p> <table border="1"> <thead> <tr> <th>事業主体</th> <th>戸数(戸)</th> <th>掛金総額(円)</th> </tr> </thead> <tbody> <tr> <td rowspan="2">北信農業共済組合</td> <td>延べ512</td> <td>15,402,711</td> </tr> <tr> <td>面積(a)</td> <td>補助金額(円)</td> </tr> <tr> <td></td> <td>19,276</td> <td>2,423,351</td> </tr> </tbody> </table>		事業主体	戸数(戸)	掛金総額(円)	北信農業共済組合	延べ512	15,402,711	面積(a)	補助金額(円)		19,276	2,423,351																																																																																																											
事業主体	戸数(戸)	掛金総額(円)																																																																																																																								
北信農業共済組合	延べ512	15,402,711																																																																																																																								
	面積(a)	補助金額(円)																																																																																																																								
	19,276	2,423,351																																																																																																																								
		<table border="1"> <tbody> <tr> <td>国</td> <td>0</td> </tr> <tr> <td>県</td> <td>0</td> </tr> <tr> <td>市債</td> <td>0</td> </tr> <tr> <td>他</td> <td>0</td> </tr> <tr> <td>一財</td> <td>2,423,351</td> </tr> </tbody> </table>	国	0	県	0	市債	0	他	0	一財	2,423,351																																																																																																														
国	0																																																																																																																									
県	0																																																																																																																									
市債	0																																																																																																																									
他	0																																																																																																																									
一財	2,423,351																																																																																																																									

6 款 農林水産業費

項目	事業名	事業費 (単位 円)	主要事業の実績及び成果 (事業内容及び成果)	
	地域バイオマス 産業化推進 事業費	12,851,650	◎ 使用済みきこの培地に係る課題解決と、地産地消・循環型社会モデルの構築を目指し、「バイオガスによる熱電利用」「未利用バイオガスからの水素製造・利活用」等に関する分散型エネルギーインフラプロジェクトを策定した。 ◎ 平成26年度に策定した構想の見直しを行い、再度「バイオマス産業都市構想」を策定するため、一部事業に着手した。	
		国		10,043,000
		県		0
		市債		0
		他		0
		一財		2,808,650
	病虫害防除対策 事業費	530,862	◎ アメリカシロヒトリの防除を地域ぐるみで取組むため、啓発を行うとともに各区の防除活動に対して助成を行った。 また、動力噴霧機故障のため、更新を行った。 ・事業主体 中町区ほか64区 ・事業内容 アメシロ発生調査、防除指導・作業 ・事業費 342,951円 ・負担区分 市：319,074円 事業主体：23,877円	
		国		0
		県		0
		市債		0
		他		0
		一財		530,862
	農作物有害鳥獣 対策事業費	6,630,770	◎ 果樹等の農作物に多大な被害を及ぼしている有害鳥獣を駆除し、農業経営の安定を図った。	
		国		0
		県		915,000
市債		0		
他		0		
一財		5,715,770		

(負担金)

事業	地区名	事業主体	事業内容	事業費	負担区分
害鳥駆除	市内全域	中野市農作物害鳥獣 駆除推進協議会	駆除日数15日、従事者21人、 延べ302人、駆除羽数542羽	1,861,800	市 860,000 JA等 1,001,800
害獣駆除	市内全域	中野市農作物害鳥獣 駆除推進協議会	害獣随時緊急駆除日数29日、従事者10人、 延べ61人、被害調査等日数20日、 従事者数4人、延べ26人	1,509,110	市 860,000 JA等 649,110
電気柵	延徳、日野、 中野、科野、 倭地区	中野市害鳥獣 対策協議会	電気柵の維持管理、広域電気柵L=44km、 1kmあたり24,000円補助、 中野地区広域電気柵危険箇所分192,000円	1,248,000	市 1,248,000

(補助金)

事業	地区名	事業主体	事業内容	事業費	負担区分
鳥獣被害防止 総合対策交付金事業 (推進事業)	市内全域	中野市農作物害鳥獣 駆除推進協議会等	有害鳥獣駆除等	1,908,185	国 915,000 協議会 993,185
中野市獣害対策事業 (市単独)	市内全域	10者	電気柵・侵入防止網 の設置	1,851,412	市 642,000 事業者 1,209,412

畜産振興推進 事業費	12,005,291		
	国		0
	県		0
	市債		0
	他		0
	一財		12,005,291

6 款 農林水産業費

項 目	事 業 名	事 業 費 (単位 円)	主 要 事 業 の 実 績 及 び 成 果 (事 業 内 容 及 び 成 果)																											
			<p>◎ 北信農業共済組合が運営する家畜診療所の家畜診療体制の充実強化のため、管理運営費を負担した。</p> <table border="1" data-bbox="584 371 1501 465"> <thead> <tr> <th>事業主体</th> <th>事業内容</th> <th>事業費(円)</th> <th>負担区分(円)</th> </tr> </thead> <tbody> <tr> <td>北信農業共済組合</td> <td>診療所の運営・管理</td> <td>46,587,667</td> <td>中野市 9,981,000 他市町村等 36,606,667</td> </tr> </tbody> </table> <p>◎ 適正な管理運営と経営の安定を図るため、北信食肉センターの人件費を構成市町村で負担した。</p> <table border="1" data-bbox="584 555 1501 649"> <thead> <tr> <th>事業主体</th> <th>事業内容</th> <th>事業費(円)</th> <th>負担区分(円)</th> </tr> </thead> <tbody> <tr> <td>北信食肉センター</td> <td>運営管理等の人件費等</td> <td>2,019,000</td> <td>中野市 1,153,800 他市町村 865,200</td> </tr> </tbody> </table>	事業主体	事業内容	事業費(円)	負担区分(円)	北信農業共済組合	診療所の運営・管理	46,587,667	中野市 9,981,000 他市町村等 36,606,667	事業主体	事業内容	事業費(円)	負担区分(円)	北信食肉センター	運営管理等の人件費等	2,019,000	中野市 1,153,800 他市町村 865,200											
事業主体	事業内容	事業費(円)	負担区分(円)																											
北信農業共済組合	診療所の運営・管理	46,587,667	中野市 9,981,000 他市町村等 36,606,667																											
事業主体	事業内容	事業費(円)	負担区分(円)																											
北信食肉センター	運営管理等の人件費等	2,019,000	中野市 1,153,800 他市町村 865,200																											
	経営所得安定対策等推進事業費	4,688,770	<p>◎ 経営所得安定対策制度の取組みを円滑に実施するため、行政と農業再生協議会が一体となり推進した。</p> <ul style="list-style-type: none"> 経営所得安定対策交付金交付実績 71件 農業者等の申請手続の支援 生産者、農業者団体等への指導、助言 経営所得安定対策実施に伴う会議等の開催 主食用水稲が生産数量目安面積以内とするための作付調整 <table border="1" data-bbox="876 954 1321 1016"> <thead> <tr> <th>生産数量目安面積 (ha)</th> <th>作付面積 (ha)</th> </tr> </thead> <tbody> <tr> <td>481.4</td> <td>469.3</td> </tr> </tbody> </table>	生産数量目安面積 (ha)	作付面積 (ha)	481.4	469.3																							
生産数量目安面積 (ha)	作付面積 (ha)																													
481.4	469.3																													
	農業経営基盤強化促進事業費	5,015,943	<p>◎ 農用地の有効利用及び農業経営の安定化を目的に、農業経営基盤強化促進法に基づく農用地利用集積計画の作成(利用権設定)等を通じ、農地集積の促進を図った。</p> <ul style="list-style-type: none"> 農用地利用集積計画の作成(利用権設定) 計画作成数 457件 計画農地面積 879,358㎡ 利用権設定の期間別内訳 <table border="1" data-bbox="831 1321 1457 1476"> <thead> <tr> <th>設定期間</th> <th>農地面積 (㎡)</th> <th>割合 (%)</th> </tr> </thead> <tbody> <tr> <td>3年未満</td> <td>99,306</td> <td>11.3</td> </tr> <tr> <td>3年以上6年未満</td> <td>332,109</td> <td>37.8</td> </tr> <tr> <td>6年以上</td> <td>447,943</td> <td>50.9</td> </tr> <tr> <td>合計</td> <td>879,358</td> <td>100.0</td> </tr> </tbody> </table> <ul style="list-style-type: none"> 利用権設定の地目別内訳 <table border="1" data-bbox="831 1536 1457 1662"> <thead> <tr> <th>耕地種類</th> <th>農地面積 (㎡)</th> <th>割合 (%)</th> </tr> </thead> <tbody> <tr> <td>田</td> <td>258,152</td> <td>29.4</td> </tr> <tr> <td>畑</td> <td>621,206</td> <td>70.6</td> </tr> <tr> <td>合計</td> <td>879,358</td> <td>100.0</td> </tr> </tbody> </table> <p>◎ 中野市農業経営基盤の強化の促進に関する基本構想実現のための推進活動、認定農業者及び認定志向農業者等効率的かつ安定的な経営体の育成支援活動を実施した。また、認定農業者の認定期限到来に伴い、積極的に再認定を推進した。</p> <ul style="list-style-type: none"> 認定農業者数 422経営体(平成31年3月末現在) (内訳) 菌茸専58、菌茸複80、果樹専162 果樹複74、その他48 	設定期間	農地面積 (㎡)	割合 (%)	3年未満	99,306	11.3	3年以上6年未満	332,109	37.8	6年以上	447,943	50.9	合計	879,358	100.0	耕地種類	農地面積 (㎡)	割合 (%)	田	258,152	29.4	畑	621,206	70.6	合計	879,358	100.0
設定期間	農地面積 (㎡)	割合 (%)																												
3年未満	99,306	11.3																												
3年以上6年未満	332,109	37.8																												
6年以上	447,943	50.9																												
合計	879,358	100.0																												
耕地種類	農地面積 (㎡)	割合 (%)																												
田	258,152	29.4																												
畑	621,206	70.6																												
合計	879,358	100.0																												

6 款 農林水産業費

項目	事業名	事業費 (単位 円)	主要事業の実績及び成果 (事業内容及び成果)								
	遊休荒廃農地対策事業費	6,080,039	<p>◎ 遊休荒廃農地の解消を図り再活用する個人・団体に対して補助金の交付を行った。</p> <table border="1"> <thead> <tr> <th>事業主体</th> <th>事業内容</th> <th>交付対象面積 (㎡)</th> <th>補助金額 (円)</th> </tr> </thead> <tbody> <tr> <td>個人29者 9団体</td> <td>遊休荒廃農地 を利用し、農 作物を栽培</td> <td>137,434</td> <td>4,910,000</td> </tr> </tbody> </table> <p>◎ 遊休荒廃農地の現地調査の効率化・省力化を図るため、タブレット端末を活用した現地調査システムを整備した。 ・農地現地調査システム構築業務委託 866,343円</p>	事業主体	事業内容	交付対象面積 (㎡)	補助金額 (円)	個人29者 9団体	遊休荒廃農地 を利用し、農 作物を栽培	137,434	4,910,000
		事業主体		事業内容	交付対象面積 (㎡)	補助金額 (円)					
		個人29者 9団体		遊休荒廃農地 を利用し、農 作物を栽培	137,434	4,910,000					
国 0											
県 0											
	農地効率利用奨励補助事業費	1,674,375	<p>◎ 農業経営基盤強化促進法に基づく利用権設定による農地集積を図る農家等に補助金の交付を行った。</p> <table border="1"> <thead> <tr> <th>事業主体</th> <th>事業内容</th> <th>交付対象面積 (㎡)</th> <th>補助金額 (円)</th> </tr> </thead> <tbody> <tr> <td>市内農業者等 延べ55者</td> <td>補助対象となる一定の要件を満たす農地集積</td> <td>131,540</td> <td>1,674,375</td> </tr> </tbody> </table>	事業主体	事業内容	交付対象面積 (㎡)	補助金額 (円)	市内農業者等 延べ55者	補助対象となる一定の要件を満たす農地集積	131,540	1,674,375
		事業主体		事業内容	交付対象面積 (㎡)	補助金額 (円)					
		市内農業者等 延べ55者		補助対象となる一定の要件を満たす農地集積	131,540	1,674,375					
国 0											
県 0											
	農作物等災害緊急対策事業費	248,000	<p>◎ 平成30年台風第21号で被害のあった農業施設に対し、補助金の交付を行った。</p> <table border="1"> <thead> <tr> <th>事業主体</th> <th>事業内容</th> <th>事業費(円)</th> <th>負担区分(円)</th> </tr> </thead> <tbody> <tr> <td>中野市農業協同組合</td> <td>花きハウス アーチパイプ 直管購入</td> <td>1,341,352</td> <td>県 124,000 市 124,000 事業主体 1,093,352</td> </tr> </tbody> </table>	事業主体	事業内容	事業費(円)	負担区分(円)	中野市農業協同組合	花きハウス アーチパイプ 直管購入	1,341,352	県 124,000 市 124,000 事業主体 1,093,352
		事業主体		事業内容	事業費(円)	負担区分(円)					
		中野市農業協同組合		花きハウス アーチパイプ 直管購入	1,341,352	県 124,000 市 124,000 事業主体 1,093,352					
国 0											
県 124,000											
4 売れる農業推進費	売れる農業推進事業費	42,912,421	<p>◎ 農業者、農業団体、商工業者及び市民との連携による地産地消、多様なマーケティングの推進を柱に施策を展開し、市内農産物の消費拡大を図った。</p> <p>◎ 市内中野市産地・観光PR用シンボルマーク活用事業者とともに、都市圏・姉妹都市等における消費者との交流を通じ、市の紹介、市内産農産物の消費拡大、都市との交流を推進した。 イベント開催及び出展回数 174回</p> <p>◎ インターネットを利用した市内産農産物等のタイムリーな情報発信を推進した。 ・Facebook活用状況 ページ登録者数 1,172人 合計情報到達人数 173,705人／一日平均476人</p> <p>◎ 市内農産物等の贈答品としての活用を推奨するため、ギフトカタログを作成し利用促進を図った。 受注件数 2,554件 売り上げ 9,888,416円 発行部数 40,000部</p>								
		国 16,397,394									
		県 0									
		市債 0									
		他 7,800,000									
		一財 18,715,027									

6 款 農林水産業費

項目	事業名	事業費 (単位 円)	主要事業の実績及び成果 (事業内容及び成果)																																							
			<p>◎ 首都圏において生産者及び事業者が参加するイベントを主催し、また、全国規模の大規模見本市に出展した。</p> <ul style="list-style-type: none"> ・開催イベント 入場者数 信州なかのナイター（明治神宮球場） 30,772 人 信州なかのフェアin横浜（神奈川県横浜市） 2,800 人 ・大規模見本市 スーパーマーケットトレードショー2019 （幕張メッセ） 88,412 人 <p>◎ 市内の米農家が栽培した酒米を市内の酒蔵が醸造した純中野市産日本酒の周知を図った。</p> <p>◎ 本市農業のPRや農産物の消費拡大、地域の活性化等を目的とした施策を推進するため、都市部の消費者との交流事業を支援した。</p> <p>◎ 本市の知名度向上を目的として任命した中野市食の大使を活用し、全国に向け、情報を発信した。</p>																																							
5 農地費	農道整備事業費	16,883,613	<p>◎ 農道舗装工事により農作業の安全確保及び農作物の荷傷み防止を図った。</p> <table border="1"> <thead> <tr> <th>地区名</th> <th>事業量</th> <th>事業費(円)</th> </tr> </thead> <tbody> <tr> <td>延徳</td> <td>アスファルト舗装 L=509m</td> <td>7,603,200</td> </tr> </tbody> </table> <p>◎ 地域発元気づくり支援金事業（材料支給、重機借上）</p> <table border="1"> <thead> <tr> <th>地区名</th> <th>事業量</th> <th>事業費(円)</th> </tr> </thead> <tbody> <tr> <td>七瀬</td> <td>コンクリート舗装 L=82m</td> <td>771,741</td> </tr> <tr> <td>壁田</td> <td>コンクリート舗装 L=50m</td> <td>301,470</td> </tr> <tr> <td>穴田</td> <td>コンクリート舗装 L=84m</td> <td>576,519</td> </tr> <tr> <td>間山</td> <td>コンクリート舗装 L=60m</td> <td>1,035,752</td> </tr> <tr> <td>新野</td> <td>コンクリート舗装 L=30m</td> <td>389,463</td> </tr> <tr> <td>大俣</td> <td>コンクリート舗装 L=94m</td> <td>768,173</td> </tr> <tr> <td>米山</td> <td>コンクリート舗装 L=20m</td> <td>241,683</td> </tr> <tr> <td>美沢</td> <td>コンクリート舗装 L=41m</td> <td>273,348</td> </tr> <tr> <td>赤岩</td> <td>コンクリート舗装 L=77m</td> <td>982,314</td> </tr> <tr> <td>計</td> <td>総舗装事業量 L=538m</td> <td>5,340,463</td> </tr> </tbody> </table>	地区名	事業量	事業費(円)	延徳	アスファルト舗装 L=509m	7,603,200	地区名	事業量	事業費(円)	七瀬	コンクリート舗装 L=82m	771,741	壁田	コンクリート舗装 L=50m	301,470	穴田	コンクリート舗装 L=84m	576,519	間山	コンクリート舗装 L=60m	1,035,752	新野	コンクリート舗装 L=30m	389,463	大俣	コンクリート舗装 L=94m	768,173	米山	コンクリート舗装 L=20m	241,683	美沢	コンクリート舗装 L=41m	273,348	赤岩	コンクリート舗装 L=77m	982,314	計	総舗装事業量 L=538m	5,340,463
		地区名		事業量	事業費(円)																																					
延徳	アスファルト舗装 L=509m	7,603,200																																								
地区名	事業量	事業費(円)																																								
七瀬	コンクリート舗装 L=82m	771,741																																								
壁田	コンクリート舗装 L=50m	301,470																																								
穴田	コンクリート舗装 L=84m	576,519																																								
間山	コンクリート舗装 L=60m	1,035,752																																								
新野	コンクリート舗装 L=30m	389,463																																								
大俣	コンクリート舗装 L=94m	768,173																																								
米山	コンクリート舗装 L=20m	241,683																																								
美沢	コンクリート舗装 L=41m	273,348																																								
赤岩	コンクリート舗装 L=77m	982,314																																								
計	総舗装事業量 L=538m	5,340,463																																								
		<table border="1"> <tbody> <tr> <td>国</td> <td>0</td> </tr> <tr> <td>県</td> <td>2,670,000</td> </tr> <tr> <td>市債</td> <td>0</td> </tr> <tr> <td>他</td> <td>760,320</td> </tr> <tr> <td>一財</td> <td>13,453,293</td> </tr> </tbody> </table>	国	0	県	2,670,000	市債	0	他	760,320	一財	13,453,293																														
国	0																																									
県	2,670,000																																									
市債	0																																									
他	760,320																																									
一財	13,453,293																																									
	農道等施設維持管理事業費	3,997,230	<p>◎ 農道や農地の維持管理・安全確保に努めた。</p> <table border="1"> <thead> <tr> <th>地区名</th> <th>事業量</th> <th>事業費(円)</th> </tr> </thead> <tbody> <tr> <td>壁田</td> <td>側溝設置 L=83m</td> <td>982,800</td> </tr> <tr> <td>上今井</td> <td>農道舗装 L=13m</td> <td>284,040</td> </tr> <tr> <td>間山</td> <td>倒木撤去 一式</td> <td>131,760</td> </tr> <tr> <td>越</td> <td>路肩修繕 一式</td> <td>120,960</td> </tr> <tr> <td>計</td> <td></td> <td>1,519,560</td> </tr> </tbody> </table> <p>◎ 7月の集中豪雨により、農地復旧を要する箇所及び二次災害を及ぼす恐れがある箇所について緊急修繕工事を行った。</p> <table border="1"> <thead> <tr> <th>地区名</th> <th>事業量</th> <th>事業費(円)</th> </tr> </thead> <tbody> <tr> <td>壁田</td> <td>農地 法面 L=9m</td> <td>540,000</td> </tr> <tr> <td>永江</td> <td>農地 法面 L=8m</td> <td>972,000</td> </tr> <tr> <td>計</td> <td></td> <td>1,512,000</td> </tr> </tbody> </table>	地区名	事業量	事業費(円)	壁田	側溝設置 L=83m	982,800	上今井	農道舗装 L=13m	284,040	間山	倒木撤去 一式	131,760	越	路肩修繕 一式	120,960	計		1,519,560	地区名	事業量	事業費(円)	壁田	農地 法面 L=9m	540,000	永江	農地 法面 L=8m	972,000	計		1,512,000									
地区名	事業量	事業費(円)																																								
壁田	側溝設置 L=83m	982,800																																								
上今井	農道舗装 L=13m	284,040																																								
間山	倒木撤去 一式	131,760																																								
越	路肩修繕 一式	120,960																																								
計		1,519,560																																								
地区名	事業量	事業費(円)																																								
壁田	農地 法面 L=9m	540,000																																								
永江	農地 法面 L=8m	972,000																																								
計		1,512,000																																								
		<table border="1"> <tbody> <tr> <td>国</td> <td>0</td> </tr> <tr> <td>県</td> <td>195,000</td> </tr> <tr> <td>市債</td> <td>0</td> </tr> <tr> <td>他</td> <td>302,400</td> </tr> <tr> <td>一財</td> <td>3,499,830</td> </tr> </tbody> </table>	国	0	県	195,000	市債	0	他	302,400	一財	3,499,830																														
国	0																																									
県	195,000																																									
市債	0																																									
他	302,400																																									
一財	3,499,830																																									

6 款 農林水産業費

項目	事業名	事業費 (単位 円)	主要事業の実績及び成果 (事業内容及び成果)
	かんがい排水事業	23,872,716	◎ 農業用水の確保及び水路、水利施設の向上を図った。
		国 0	地区名 事業量 工事費(円)
		県 3,280,000	新野 水路改修 L = 50m 2,700,000
		市債 0	新保 水路改修 L = 35m 2,268,000
		他 3,062,524	間山 水路改修 L = 50m 2,991,600
		一財 17,530,192	岩井東 水路改修 L = 32m 1,317,600
			計 総改修事業量 L=167m 9,277,200
			◎ 地域発元気づくり支援金事業 (材料支給、重機借上)
			地区名 事業量 事業費(円)
			毛野川 水路蓋設置 L = 196m 681,014
			片塩 水路木製土留設置 L = 13m 235,710
			穴田① 水路布設 L = 30m 170,640
			穴田② 水路布設 L = 50m 175,500
			南永江 水路蓋設置 L = 119m 1,488,456
			新野 水路蓋設置 L = 30m 117,482
			涌井 水路蓋設置 L = 282m 831,448
			親川 水路蓋設置 L = 212m 986,040
			北永江① 水路蓋設置 L = 140m 279,450
			北永江② 水路布設 L = 78m 593,892
			計 総改修事業量 L=1,150m 5,559,632
			◎ 農業用水の確保のため、地元が実施する工事に対して補助金を交付した。
			事業主体 事業量 対象事業費(円) 補助金額(円) 地元負担(円)
			桜沢区 水路ゲート改修 648,000 388,000 260,000
			吉田区 水路改修 L=32m 612,360 306,000 306,360
			越区 暗渠管布設 L=12m 124,200 62,000 62,200
	赤岩区 赤岩堰取水口復旧 51,840 25,000 26,840		
	深沢区 深沢堰維持管理 64,800 32,000 32,800		
	計 1,501,200 813,000 688,200		
	農業用水路等維持管理事業費	20,628,851	◎ 水路を修繕することにより、水路の維持管理・安全確保に努めた。
		国 0	地区名 事業量 工事費(円)
		県 0	田上 暗渠布設工 L = 13.0m 604,800
		市債 0	篠井 水路修繕工 一式 477,360
		他 749,920	東吉田 水路修繕工 一式 172,800
		一財 19,878,931	竹原 水路修繕工 一式 166,320
			深沢 水路修繕工 一式 225,720
			一本木 水路修繕工 一式 399,600
			裕 水路修繕工 一式 369,360
			桜沢 水路修繕工 一式 345,600
			金井 水路修繕工 一式 79,920
			越 水路修繕 一式 17,604
			日和 暗渠布設工 L = 46.2m 172,800
			小沼 送水管修繕工 一式 141,480
			間山 水路修繕工 一式 450,360
			新井 水路修繕工 一式 399,600
			北永江 水路修繕工 一式 523,800
			新井 水路改修 一式 270,000
			替佐 土砂撤去 一式 206,280
			松川 水路改修 一式 103,680
			桜沢 水路底張修繕 L = 7.5m 475,200
			竹原 暗渠排水設置 一式 189,000
			越 暗渠排水設置 一式 119,880
			毛野川 崩土撤去工 一式 691,200

6 款 農林水産業費

項 目	事 業 名	事 業 費 (単位 円)	主 要 事 業 の 実 績 及 び 成 果 (事 業 内 容 及 び 成 果)						
			内 容	成 果					
			吉田	水路修繕 一式	594,000				
			壁田	暗渠修繕工 L = 4.0m	88,560				
			新保	揚水機場水門修繕一式	70,200				
			竹原	倒木撤去 一式	110,160				
			豊津	水路修繕工 一式	344,520				
			上今井	水路修繕工 L = 16.0m	658,800				
			田上	水路修繕工 一式	500,040				
			新井	土砂撤去工 一式	339,120				
			竹原	崩土撤去 一式	43,200				
			金井	棕櫚修繕工 一式	226,800				
			深沢	倒木撤去 一式	86,400				
			大熊	水路嵩上 L = 8.0m	498,960				
			日野	水路修繕 一式	993,600				
			東江部	水路修繕工 一式	896,400				
			新井	水路漏水修繕 一式	112,320				
			竹原	暗渠改修 L = 18.0m	1,965,600				
			田上	水路嵩上 一式	993,600				
			金井	水路修繕工 一式	885,600				
			越	水路修繕工 L = 12.0m	572,400				
			赤岩	水路修繕工 一式	191,160				
			壁田	暗渠修繕工 一式	165,240				
			古牧	水門修繕工 一式	86,400				
			南永江	漏水修繕工 一式	615,600				
			高遠	水路修繕工 一式	477,360				
			日和	水路修繕工 一式	82,944				
			計				18,201,348		
				多面的機能支払事業費	43,741,508	◎ 農地や農業用水を守る集落等の共同の取組みを支援することにより農地の多面的機能の向上を図った。 <農地維持支払交付金>			
国	0								
県	32,806,131								
市債	0								
他	0								
一財	10,935,377								
対象地区等	交付対象面積 (a)	全体交付金(円)			負担区分(円)				
厚貝	(田)	402			482,000			市1/4	120,500
	(畑)	1,807						県1/4	120,500
小沼	(田)	2,114			826,800			国1/2	241,000
	(畑)	963						市1/4	206,700
								県1/4	206,700
田麦	(田)	613	999,300	国1/2	413,400				
	(畑)	4,077		市1/4	249,825				
				県1/4	249,825				
桜沢	(田)	1,724	553,600	国1/2	499,650				
	(畑)	182		市1/4	138,400				
				県1/4	138,400				
替佐	(田)	939	318,300	国1/2	276,800				
	(畑)	183		市1/4	79,575				
				県1/4	79,575				
岩船	(田)	76	84,600	国1/2	159,150				
	(畑)	309		市1/4	21,150				
				県1/4	21,150				
大俣	(田)	1,121	376,300	国1/2	42,300				
	(畑)	200		市1/4	94,075				
				県1/4	94,075				
北信州 土地改良区	(田)	22,156	11,130,600	国1/2	188,150				
	(畑)	22,419		市1/4	2,782,650				
				県1/4	2,782,650				
中野市西部 土地改良区	(田)	0	2,981,600	国1/2	5,565,300				
	(畑)	14,908		市1/4	745,400				
				県1/4	745,400				
				国1/2	1,490,800				

6 款 農林水産業費

項 目	事 業 名	事 業 費 (単位 円)	主 要 事 業 の 実 績 及 び 成 果 (事 業 内 容 及 び 成 果)					
			柳 沢	(田) (畑)	603,600	市1/4 県1/4 国1/2	150,900 150,900 301,800	
			長野県中野 土地改良区	(田) (畑)	0 18,288	3,657,600	市1/4 県1/4 国1/2	914,400 914,400 1,828,800
<資源向上支払交付金(共同活動)>								
			対象地区	交付対象面積(a)	全体交付金(円)	負担区分(円)		
			厚 貝	(田) (畑)	402 1,807	267,516	市1/4 県1/4 国1/2	66,879 66,879 133,758
			小 沼	(田) (畑)	2,114 963	484,524	市1/4 県1/4 国1/2	121,131 121,131 242,262
			田 麦	(田) (畑)	613 4,077	550,656	市1/4 県1/4 国1/2	137,664 137,664 275,328
			桜 沢	(田) (畑)	1,724 182	271,168	市1/4 県1/4 国1/2	67,792 67,792 135,584
			替 佐	(田) (畑)	939 183	188,784	市1/4 県1/4 国1/2	47,196 47,196 94,392
			大 俣	(田) (畑)	1,093 190	217,260	市1/4 県1/4 国1/2	54,315 54,315 108,630
<資源向上支払交付金(長寿命化)>								
			対象地区等	交付対象面積(a)	全体交付金(円)	負担区分(円)		
			厚 貝	(田) (畑)	402 1,807	478,020	市1/4 県1/4 国1/2	119,505 119,505 239,010
			大 俣	(田) (畑)	1,093 190	449,540	市1/4 県1/4 国1/2	112,385 112,385 224,770
			北 信 州 土地改良区	(田) (畑)	22,156 22,419	12,454,700	市1/4 県1/4 国1/2	3,113,675 3,113,675 6,227,350
			中野市西部 土地改良区	(田) (畑)	0 14,908	2,683,440	市1/4 県1/4 国1/2	670,860 670,860 1,341,720
			替 佐	(田) (畑)	939 183	389,760	市1/4 県1/4 国1/2	97,440 97,440 194,880
			長野県中野 土地改良区	(田) (畑)	0 18,288	3,291,840	市1/4 県1/4 国1/2	822,960 822,960 1,645,920

6 款 農林水産業費

項目	事業名	事業費 (単位 円)	主要事業の実績及び成果 (事業内容及び成果)																																	
	土地改良施設維持 管理事業費	38,192,100	<p>◎ 土地改良事業の地元負担金軽減のため、費用の一部を負担した。</p> <p><土地改良施設維持管理事業負担金></p> <table border="1"> <thead> <tr> <th>改良区</th> <th>事業内容</th> <th>負担金額(円)</th> </tr> </thead> <tbody> <tr> <td>北信州 土地改良区</td> <td>電動仕切弁オーバーホール、 小型水門工事、ポンプ更新、 流量計更新工事</td> <td>8,725,000</td> </tr> <tr> <td>中野市西部土 地改良区</td> <td>サージタンク水位調整弁交換 工事</td> <td>1,650,000</td> </tr> <tr> <td colspan="2">計</td> <td>10,375,000</td> </tr> </tbody> </table> <p><県営土地改良事業負担金></p> <table border="1"> <thead> <tr> <th>改良区</th> <th>事業内容</th> <th>負担金額(円)</th> </tr> </thead> <tbody> <tr> <td>長野県中野土 地改良区</td> <td>管水路補強工事 一式</td> <td>750,000</td> </tr> <tr> <td>中野市八ヶ郷 土地改良区</td> <td>調査・測量設計 一式</td> <td>4,200,000</td> </tr> <tr> <td>中野市八ヶ郷 土地改良区</td> <td>坑口補強工事 一式</td> <td>2,500,000</td> </tr> <tr> <td>長野県中野土 地改良区</td> <td>調整池補修工事 一式</td> <td>2,118,100</td> </tr> <tr> <td>中野西部土地 改良区</td> <td>ポンプ復旧工事 一式</td> <td>17,400,000</td> </tr> <tr> <td colspan="2">計</td> <td>26,968,100</td> </tr> </tbody> </table>	改良区	事業内容	負担金額(円)	北信州 土地改良区	電動仕切弁オーバーホール、 小型水門工事、ポンプ更新、 流量計更新工事	8,725,000	中野市西部土 地改良区	サージタンク水位調整弁交換 工事	1,650,000	計		10,375,000	改良区	事業内容	負担金額(円)	長野県中野土 地改良区	管水路補強工事 一式	750,000	中野市八ヶ郷 土地改良区	調査・測量設計 一式	4,200,000	中野市八ヶ郷 土地改良区	坑口補強工事 一式	2,500,000	長野県中野土 地改良区	調整池補修工事 一式	2,118,100	中野西部土地 改良区	ポンプ復旧工事 一式	17,400,000	計		26,968,100
改良区	事業内容	負担金額(円)																																		
北信州 土地改良区	電動仕切弁オーバーホール、 小型水門工事、ポンプ更新、 流量計更新工事	8,725,000																																		
中野市西部土 地改良区	サージタンク水位調整弁交換 工事	1,650,000																																		
計		10,375,000																																		
改良区	事業内容	負担金額(円)																																		
長野県中野土 地改良区	管水路補強工事 一式	750,000																																		
中野市八ヶ郷 土地改良区	調査・測量設計 一式	4,200,000																																		
中野市八ヶ郷 土地改良区	坑口補強工事 一式	2,500,000																																		
長野県中野土 地改良区	調整池補修工事 一式	2,118,100																																		
中野西部土地 改良区	ポンプ復旧工事 一式	17,400,000																																		
計		26,968,100																																		
	農業用ため池防災 減災対策事業費	4,554,480	<p>◎ 自然災害により、ため池が決壊した際、下流に住宅等被害の恐れがあるため池について、調査点検を実施し、ハザードマップを作成した。</p> <table border="1"> <thead> <tr> <th>地区</th> <th>事業内容</th> <th>負担金額(円)</th> </tr> </thead> <tbody> <tr> <td rowspan="2">新野ため池・ 大林池</td> <td>ため池診断業務委託一式</td> <td>507,600</td> </tr> <tr> <td>ハザードマップ作成業務委託</td> <td>1,209,600</td> </tr> <tr> <td rowspan="2">大熊池・浜 津ヶ池・米山 ため池・北原 道上</td> <td>ため池診断業務委託一式</td> <td>1,036,800</td> </tr> <tr> <td>ハザードマップ作成業務委託</td> <td>1,609,200</td> </tr> <tr> <td>新野ため池 他5地区</td> <td>ハザードマップ印刷製本費等</td> <td>191,280</td> </tr> <tr> <td colspan="2">計</td> <td>4,554,480</td> </tr> </tbody> </table>	地区	事業内容	負担金額(円)	新野ため池・ 大林池	ため池診断業務委託一式	507,600	ハザードマップ作成業務委託	1,209,600	大熊池・浜 津ヶ池・米山 ため池・北原 道上	ため池診断業務委託一式	1,036,800	ハザードマップ作成業務委託	1,609,200	新野ため池 他5地区	ハザードマップ印刷製本費等	191,280	計		4,554,480														
地区	事業内容	負担金額(円)																																		
新野ため池・ 大林池	ため池診断業務委託一式	507,600																																		
	ハザードマップ作成業務委託	1,209,600																																		
大熊池・浜 津ヶ池・米山 ため池・北原 道上	ため池診断業務委託一式	1,036,800																																		
	ハザードマップ作成業務委託	1,609,200																																		
新野ため池 他5地区	ハザードマップ印刷製本費等	191,280																																		
計		4,554,480																																		
	土地改良施設維持 管理事業費 (繰越明許)	11,764,000	<p>◎ 長野県中野土地改良区が施行した地域農業水利施設ストックマネジメント事業費の一部を補助し、受益者の負担軽減を図った。</p> <table border="1"> <thead> <tr> <th>改良区</th> <th>事業内容</th> <th>負担金額(円)</th> </tr> </thead> <tbody> <tr> <td>長野県中野 土地改良区</td> <td>畑地かんがい設備工 L=899m A=67.0ha</td> <td>11,764,000</td> </tr> </tbody> </table>	改良区	事業内容	負担金額(円)	長野県中野 土地改良区	畑地かんがい設備工 L=899m A=67.0ha	11,764,000																											
改良区	事業内容	負担金額(円)																																		
長野県中野 土地改良区	畑地かんがい設備工 L=899m A=67.0ha	11,764,000																																		

6 款 農林水産業費

項目	事業名	事業費 (単位 円)	主要事業の実績及び成果 (事業内容及び成果)									
(2) 林業費												
1 林業振興費	林業振興事業費	1,079,890	<p>◎ 林業振興のため、各種団体との連携強化を図った。</p> <p>◎ 森林法の改正に伴い、森林の土地の所有者や林地の境界に関する情報などを整備・公表するための林地台帳システムを導入した。</p> <table border="1"> <thead> <tr> <th>事業名</th> <th>事業費(円)</th> </tr> </thead> <tbody> <tr> <td>林地台帳運用GISソフトウェア購入</td> <td>410,400</td> </tr> <tr> <td>林地台帳用パソコン購入</td> <td>278,640</td> </tr> </tbody> </table>	事業名	事業費(円)	林地台帳運用GISソフトウェア購入	410,400	林地台帳用パソコン購入	278,640			
		事業名		事業費(円)								
		林地台帳運用GISソフトウェア購入		410,400								
		林地台帳用パソコン購入		278,640								
		国		0								
県	0											
市債	0											
他	0											
一財	1,079,890											
森林病虫害防除対策事業費	森林病虫害防除対策事業費	1,846,800	<p>◎ 松くい虫による被害のまん延を防止するため、被害木を早期に伐倒、駆除した。</p> <table border="1"> <thead> <tr> <th>実施区域</th> <th>事業内容</th> <th>事業費(円)</th> <th>負担区分(円)</th> </tr> </thead> <tbody> <tr> <td>市内 山林一円</td> <td>被害木の伐倒 くん蒸駆除 49.84m³</td> <td>1,846,800</td> <td>市 578,400 県 1,268,400</td> </tr> </tbody> </table>	実施区域	事業内容	事業費(円)	負担区分(円)	市内 山林一円	被害木の伐倒 くん蒸駆除 49.84m ³	1,846,800	市 578,400 県 1,268,400	
		実施区域		事業内容	事業費(円)	負担区分(円)						
		市内 山林一円		被害木の伐倒 くん蒸駆除 49.84m ³	1,846,800	市 578,400 県 1,268,400						
		国		0								
		県		1,268,400								
市債	0											
他	0											
一財	578,400											
多目的森林公園管理事業費	多目的森林公園管理事業費	302,400	<p>◎ 多目的森林公園の維持管理のため遊歩道の整備等を行った。</p> <table border="1"> <thead> <tr> <th>実施区域</th> <th>事業内容</th> <th>事業費(円)</th> <th>負担区分(円)</th> </tr> </thead> <tbody> <tr> <td>間山 建応の森遊歩道 杉の森遊歩道</td> <td>林内遊歩道等 適正管理委託</td> <td>302,400</td> <td>市 302,400</td> </tr> </tbody> </table>	実施区域	事業内容	事業費(円)	負担区分(円)	間山 建応の森遊歩道 杉の森遊歩道	林内遊歩道等 適正管理委託	302,400	市 302,400	
		実施区域		事業内容	事業費(円)	負担区分(円)						
		間山 建応の森遊歩道 杉の森遊歩道		林内遊歩道等 適正管理委託	302,400	市 302,400						
		国		0								
		県		0								
市債	0											
他	0											
一財	302,400											
林道整備事業費	林道整備事業費	1,660,348	<p>◎ 森林作業の合理化を図り、林道及び作業道の整備、修繕復旧等を行った。</p> <table border="1"> <thead> <tr> <th>実施区域</th> <th>事業内容</th> <th>事業費(円)</th> <th>負担区分(円)</th> </tr> </thead> <tbody> <tr> <td>高社南線 大熊線等</td> <td>路面修繕等</td> <td>1,660,348</td> <td>市 1,660,348</td> </tr> </tbody> </table>	実施区域	事業内容	事業費(円)	負担区分(円)	高社南線 大熊線等	路面修繕等	1,660,348	市 1,660,348	
		実施区域		事業内容	事業費(円)	負担区分(円)						
		高社南線 大熊線等		路面修繕等	1,660,348	市 1,660,348						
		国		0								
		県		0								
市債	0											
他	0											
一財	1,660,348											
森林整備地域活動支援事業費	森林整備地域活動支援事業費	5,260,000	<p>◎ 森林整備を進めるため、森林経営計画作成促進及び施業集約化の促進に取り組む事業体への支援を行った。</p> <table border="1"> <thead> <tr> <th>区分</th> <th>事業費(円)</th> <th>負担区分(円)</th> </tr> </thead> <tbody> <tr> <td>森林経営計画作成促進</td> <td>760,000</td> <td>市 190,000 国・県 570,000</td> </tr> <tr> <td>森林境界の明確化</td> <td>4,500,000</td> <td>市 1,125,000 国・県 3,375,000</td> </tr> </tbody> </table>	区分	事業費(円)	負担区分(円)	森林経営計画作成促進	760,000	市 190,000 国・県 570,000	森林境界の明確化	4,500,000	市 1,125,000 国・県 3,375,000
		区分		事業費(円)	負担区分(円)							
		森林経営計画作成促進		760,000	市 190,000 国・県 570,000							
		森林境界の明確化		4,500,000	市 1,125,000 国・県 3,375,000							
		国		0								
県	3,945,000											
市債	0											
他	0											
一財	1,315,000											

6 款 農林水産業費

項 目	事 業 名	事 業 費 (単位 円)	主 要 事 業 の 実 績 及 び 成 果 (事 業 内 容 及 び 成 果)																		
	野生鳥獣対策事業	678,286 <table border="1" data-bbox="579 371 799 528"> <tr><td>国</td><td>0</td></tr> <tr><td>県</td><td>78,000</td></tr> <tr><td>市債</td><td>0</td></tr> <tr><td>他</td><td>0</td></tr> <tr><td>一財</td><td>600,286</td></tr> </table>	国	0	県	78,000	市債	0	他	0	一財	600,286	◎ 有害鳥獣駆除を通年で行っており、錯誤捕獲してしまったツキノワグマの放獣を行った。 <table border="1" data-bbox="831 371 1501 497"> <thead> <tr> <th>区 分</th> <th>事業費 (円)</th> <th>負担区分 (円)</th> </tr> </thead> <tbody> <tr> <td>ツキノワグマ学習放獣事業</td> <td>158,286</td> <td>市 80,286 県 78,000</td> </tr> </tbody> </table>	区 分	事業費 (円)	負担区分 (円)	ツキノワグマ学習放獣事業	158,286	市 80,286 県 78,000		
国	0																				
県	78,000																				
市債	0																				
他	0																				
一財	600,286																				
区 分	事業費 (円)	負担区分 (円)																			
ツキノワグマ学習放獣事業	158,286	市 80,286 県 78,000																			
	みんなで支える森林づくり事業費	1,209,600 <table border="1" data-bbox="579 649 799 806"> <tr><td>国</td><td>0</td></tr> <tr><td>県</td><td>1,056,000</td></tr> <tr><td>市債</td><td>0</td></tr> <tr><td>他</td><td>0</td></tr> <tr><td>一財</td><td>153,600</td></tr> </table>	国	0	県	1,056,000	市債	0	他	0	一財	153,600	◎ 長野県森林づくり県民税を財源に森林緩衝帯整備を実施し、野生鳥獣による農作物被害軽減を図った。 <table border="1" data-bbox="831 649 1501 741"> <thead> <tr> <th>事業名</th> <th>事業内容</th> <th>事業費 (円)</th> <th>負担区分 (円)</th> </tr> </thead> <tbody> <tr> <td>里山整備事業</td> <td>緩衝帯整備 除伐 4.30ha</td> <td>1,209,600</td> <td>市 153,600 県 1,056,000</td> </tr> </tbody> </table>	事業名	事業内容	事業費 (円)	負担区分 (円)	里山整備事業	緩衝帯整備 除伐 4.30ha	1,209,600	市 153,600 県 1,056,000
国	0																				
県	1,056,000																				
市債	0																				
他	0																				
一財	153,600																				
事業名	事業内容	事業費 (円)	負担区分 (円)																		
里山整備事業	緩衝帯整備 除伐 4.30ha	1,209,600	市 153,600 県 1,056,000																		

7款 商 工 費

項 目	事 業 名	事 業 費 (単位 円)	主 要 事 業 の 実 績 及 び 成 果 (事 業 内 容 及 び 成 果)
(1) 商 工 費			
1 商工総務費	商工総務事務費	74,098	◎ 商工業の振興に寄与するため、情報収集を行った。
		国 0	
		県 0	
		市債 0	
		他 64,600	
一財 9,498			
2 商工振興費	商工業振興施設 管理事業費	13,049,361	◎ 地域企業に働く勤労者と地域住民との融和と親睦を図るため、浜津ヶ池公園市民センターの活用を推進した。 施設管理は指定管理者の信州中野蕎麦文化普及会へ委託した。 ・利用件数 113 件 ・利用人数 6,016 人 ◎ 中心商店街の活性化を図るため、中野陣屋・県庁記念館の施設管理を指定管理者の一般財団法人中野市産業公社へ委託し、コミュニティーホール、常設展示室等の企画運営を行った。 ・入館者数 37,627 人
		国 0	
		県 0	
		市債 0	
		他 105,800	
		一財 12,943,561	
	商工業振興事業費	13,660,414	◎ 商工業振興のための宣伝及び誘客事業を、一般財団法人中野市産業公社に委託した。 2,057,400 円 ◎ 市内中小企業の四半期ごとの景況動向調査の実施と、景気低迷による諸問題に対する相談事業を、信州中野商工会議所に委託した。 ・調査実施事業所 20 社 ◎ 中小企業者の能力開発、人材育成、企業振興等を促進するため、講演会等の開催を信州中野商工会議所に委託した。 ・講演会等 6 回 参加人数 104 人 ◎ 商工業者の経営力の向上を図るため、企業個別診断等の経営指導及び生産技術者の養成、省力化等の指導を信州中野商工会議所に委託した。 ・巡回指導 315 件 ・窓口指導 496 件 ・創業指導 6 件 ◎ 中小企業者の経営改善、その他経営上の諸問題について、経済アドバイザーの企業巡回等による助言及び指導を信州中野商工会議所に委託した。 ・情報提供 延べ 232 件 ・相談会 4 回 26 件 ◎ 商工業振興に関する諸事業を実施している信州中野商工会議所へ事業費の一部を補助した。 3,700,000 円 ◎ 中小企業の販路拡大と地域産業発展のため、展示会等の出展経費の一部を補助した。 9 社 1,544,295 円
		国 0	
		県 0	
		市債 0	
		他 51,800	
一財 13,608,614			

7款 商 工 費

項 目	事 業 名	事 業 費 (単位 円)	主 要 事 業 の 実 績 及 び 成 果 (事 業 内 容 及 び 成 果)																								
			◎ 中小企業における人材育成を図るため、公的研修等の受講費の一部を助成した。 12名 118,999円																								
	金融対策事業費	265,424,842	◎ 融資資金の預託・保証料の助成による金融支援を行い、経営の安定と向上を図った。 市制度資金預託金 264,000,000円 ・中小企業振興資金預託状況 (単位：千円)																								
	国	0	<table border="1"> <thead> <tr> <th>金 融 機 関 名</th> <th>預 託 金</th> <th>融 資 枠</th> </tr> </thead> <tbody> <tr> <td>八十二銀行中野支店</td> <td>9,000</td> <td>45,000</td> </tr> <tr> <td>長野銀行中野支店</td> <td>3,000</td> <td>15,000</td> </tr> <tr> <td>長野信用金庫中野支店</td> <td>3,000</td> <td>15,000</td> </tr> <tr> <td>長野県信用組合中野支店</td> <td>3,000</td> <td>15,000</td> </tr> <tr> <td>八十二銀行中野西支店</td> <td>0</td> <td>0</td> </tr> <tr> <td>長野県信用組合中野西支店</td> <td>0</td> <td>0</td> </tr> <tr> <td>合 計</td> <td>18,000</td> <td>90,000</td> </tr> </tbody> </table>	金 融 機 関 名	預 託 金	融 資 枠	八十二銀行中野支店	9,000	45,000	長野銀行中野支店	3,000	15,000	長野信用金庫中野支店	3,000	15,000	長野県信用組合中野支店	3,000	15,000	八十二銀行中野西支店	0	0	長野県信用組合中野西支店	0	0	合 計	18,000	90,000
金 融 機 関 名	預 託 金	融 資 枠																									
八十二銀行中野支店	9,000	45,000																									
長野銀行中野支店	3,000	15,000																									
長野信用金庫中野支店	3,000	15,000																									
長野県信用組合中野支店	3,000	15,000																									
八十二銀行中野西支店	0	0																									
長野県信用組合中野西支店	0	0																									
合 計	18,000	90,000																									
	県	0																									
	市債	0																									
	他	264,634,979																									
	一財	789,863																									
			・小企業特別小口資金預託状況 (単位：千円)																								
			<table border="1"> <thead> <tr> <th>金 融 機 関 名</th> <th>預 託 金</th> <th>融 資 枠</th> </tr> </thead> <tbody> <tr> <td>八十二銀行中野支店</td> <td>9,000</td> <td>45,000</td> </tr> <tr> <td>長野銀行中野支店</td> <td>3,000</td> <td>15,000</td> </tr> <tr> <td>長野信用金庫中野支店</td> <td>7,000</td> <td>35,000</td> </tr> <tr> <td>長野県信用組合中野支店</td> <td>3,000</td> <td>15,000</td> </tr> <tr> <td>八十二銀行中野西支店</td> <td>0</td> <td>0</td> </tr> <tr> <td>長野県信用組合中野西支店</td> <td>1,000</td> <td>5,000</td> </tr> <tr> <td>合 計</td> <td>23,000</td> <td>115,000</td> </tr> </tbody> </table>	金 融 機 関 名	預 託 金	融 資 枠	八十二銀行中野支店	9,000	45,000	長野銀行中野支店	3,000	15,000	長野信用金庫中野支店	7,000	35,000	長野県信用組合中野支店	3,000	15,000	八十二銀行中野西支店	0	0	長野県信用組合中野西支店	1,000	5,000	合 計	23,000	115,000
金 融 機 関 名	預 託 金	融 資 枠																									
八十二銀行中野支店	9,000	45,000																									
長野銀行中野支店	3,000	15,000																									
長野信用金庫中野支店	7,000	35,000																									
長野県信用組合中野支店	3,000	15,000																									
八十二銀行中野西支店	0	0																									
長野県信用組合中野西支店	1,000	5,000																									
合 計	23,000	115,000																									
			・経営安定対策資金預託状況 (単位：千円)																								
			<table border="1"> <thead> <tr> <th>金 融 機 関 名</th> <th>預 託 金</th> <th>融 資 枠</th> </tr> </thead> <tbody> <tr> <td>八十二銀行中野支店</td> <td>59,000</td> <td>295,000</td> </tr> <tr> <td>長野銀行中野支店</td> <td>23,000</td> <td>115,000</td> </tr> <tr> <td>長野信用金庫中野支店</td> <td>62,000</td> <td>310,000</td> </tr> <tr> <td>長野県信用組合中野支店</td> <td>52,000</td> <td>260,000</td> </tr> <tr> <td>八十二銀行中野西支店</td> <td>0</td> <td>0</td> </tr> <tr> <td>長野県信用組合中野西支店</td> <td>7,000</td> <td>35,000</td> </tr> <tr> <td>合 計</td> <td>203,000</td> <td>1,015,000</td> </tr> </tbody> </table>	金 融 機 関 名	預 託 金	融 資 枠	八十二銀行中野支店	59,000	295,000	長野銀行中野支店	23,000	115,000	長野信用金庫中野支店	62,000	310,000	長野県信用組合中野支店	52,000	260,000	八十二銀行中野西支店	0	0	長野県信用組合中野西支店	7,000	35,000	合 計	203,000	1,015,000
金 融 機 関 名	預 託 金	融 資 枠																									
八十二銀行中野支店	59,000	295,000																									
長野銀行中野支店	23,000	115,000																									
長野信用金庫中野支店	62,000	310,000																									
長野県信用組合中野支店	52,000	260,000																									
八十二銀行中野西支店	0	0																									
長野県信用組合中野西支店	7,000	35,000																									
合 計	203,000	1,015,000																									
			・原油・原材料高対策資金預託状況 (単位：千円)																								
			<table border="1"> <thead> <tr> <th>金 融 機 関 名</th> <th>預 託 金</th> <th>融 資 枠</th> </tr> </thead> <tbody> <tr> <td>八十二銀行中野支店</td> <td>1,000</td> <td>5,000</td> </tr> <tr> <td>長野銀行中野支店</td> <td>1,000</td> <td>5,000</td> </tr> <tr> <td>長野信用金庫中野支店</td> <td>1,000</td> <td>5,000</td> </tr> <tr> <td>長野県信用組合中野支店</td> <td>1,000</td> <td>5,000</td> </tr> <tr> <td>八十二銀行中野西支店</td> <td>0</td> <td>0</td> </tr> <tr> <td>長野県信用組合中野西支店</td> <td>0</td> <td>0</td> </tr> <tr> <td>合 計</td> <td>4,000</td> <td>20,000</td> </tr> </tbody> </table>	金 融 機 関 名	預 託 金	融 資 枠	八十二銀行中野支店	1,000	5,000	長野銀行中野支店	1,000	5,000	長野信用金庫中野支店	1,000	5,000	長野県信用組合中野支店	1,000	5,000	八十二銀行中野西支店	0	0	長野県信用組合中野西支店	0	0	合 計	4,000	20,000
金 融 機 関 名	預 託 金	融 資 枠																									
八十二銀行中野支店	1,000	5,000																									
長野銀行中野支店	1,000	5,000																									
長野信用金庫中野支店	1,000	5,000																									
長野県信用組合中野支店	1,000	5,000																									
八十二銀行中野西支店	0	0																									
長野県信用組合中野西支店	0	0																									
合 計	4,000	20,000																									
			・東日本大震災緊急支援資金預託状況 (単位：千円)																								
			<table border="1"> <thead> <tr> <th>金 融 機 関 名</th> <th>預 託 金</th> <th>融 資 枠</th> </tr> </thead> <tbody> <tr> <td>八十二銀行中野支店</td> <td>4,000</td> <td>20,000</td> </tr> <tr> <td>長野銀行中野支店</td> <td>0</td> <td>0</td> </tr> <tr> <td>長野信用金庫中野支店</td> <td>5,000</td> <td>25,000</td> </tr> <tr> <td>長野県信用組合中野支店</td> <td>7,000</td> <td>35,000</td> </tr> <tr> <td>八十二銀行中野西支店</td> <td>0</td> <td>0</td> </tr> <tr> <td>長野県信用組合中野西支店</td> <td>0</td> <td>0</td> </tr> <tr> <td>合 計</td> <td>16,000</td> <td>80,000</td> </tr> </tbody> </table>	金 融 機 関 名	預 託 金	融 資 枠	八十二銀行中野支店	4,000	20,000	長野銀行中野支店	0	0	長野信用金庫中野支店	5,000	25,000	長野県信用組合中野支店	7,000	35,000	八十二銀行中野西支店	0	0	長野県信用組合中野西支店	0	0	合 計	16,000	80,000
金 融 機 関 名	預 託 金	融 資 枠																									
八十二銀行中野支店	4,000	20,000																									
長野銀行中野支店	0	0																									
長野信用金庫中野支店	5,000	25,000																									
長野県信用組合中野支店	7,000	35,000																									
八十二銀行中野西支店	0	0																									
長野県信用組合中野西支店	0	0																									
合 計	16,000	80,000																									

7款 商 工 費

項 目	事 業 名	事 業 費 (単位 円)	主 要 事 業 の 実 績 及 び 成 果 (事 業 内 容 及 び 成 果)																																																																																		
		<p>・各制度資金利用状況</p> <table border="1" data-bbox="636 342 1457 801"> <thead> <tr> <th rowspan="2">資 金 名</th> <th rowspan="2">件数(件)</th> <th rowspan="2">金額(千円)</th> <th colspan="2">前年度件数</th> </tr> <tr> <th>件数(件)</th> <th>金額(千円)</th> </tr> </thead> <tbody> <tr> <td>市制度資金</td> <td></td> <td></td> <td></td> <td></td> </tr> <tr> <td> 中小企業振興</td> <td>0</td> <td>0</td> <td>2</td> <td>12,000</td> </tr> <tr> <td> 中小企業近代化</td> <td>0</td> <td>0</td> <td>0</td> <td>0</td> </tr> <tr> <td> 小企業特別小口</td> <td>13</td> <td>47,860</td> <td>3</td> <td>4,500</td> </tr> <tr> <td> 経営安定対策</td> <td>3</td> <td>16,860</td> <td>6</td> <td>48,100</td> </tr> <tr> <td> 原油・原材料高対策</td> <td>0</td> <td>0</td> <td>0</td> <td>0</td> </tr> <tr> <td> 東日本大震災緊急支援</td> <td>0</td> <td>0</td> <td>0</td> <td>0</td> </tr> <tr> <td> 計</td> <td>16</td> <td>64,720</td> <td>11</td> <td>64,600</td> </tr> <tr> <td>県制度資金</td> <td></td> <td></td> <td></td> <td></td> </tr> <tr> <td> 経営健全化支援</td> <td>2</td> <td>8,000</td> <td>7</td> <td>118,950</td> </tr> <tr> <td> 創業支援</td> <td>3</td> <td>5,160</td> <td>4</td> <td>20,000</td> </tr> <tr> <td> 新事業活性化</td> <td>0</td> <td>0</td> <td>1</td> <td>52,030</td> </tr> <tr> <td> 東日本大震災復興支援</td> <td>0</td> <td>0</td> <td>0</td> <td>0</td> </tr> <tr> <td> 計</td> <td>5</td> <td>13,160</td> <td>12</td> <td>190,980</td> </tr> <tr> <td>合 計</td> <td>21</td> <td>77,880</td> <td>23</td> <td>255,580</td> </tr> </tbody> </table>		資 金 名	件数(件)	金額(千円)	前年度件数		件数(件)	金額(千円)	市制度資金					中小企業振興	0	0	2	12,000	中小企業近代化	0	0	0	0	小企業特別小口	13	47,860	3	4,500	経営安定対策	3	16,860	6	48,100	原油・原材料高対策	0	0	0	0	東日本大震災緊急支援	0	0	0	0	計	16	64,720	11	64,600	県制度資金					経営健全化支援	2	8,000	7	118,950	創業支援	3	5,160	4	20,000	新事業活性化	0	0	1	52,030	東日本大震災復興支援	0	0	0	0	計	5	13,160	12	190,980	合 計	21	77,880	23	255,580
資 金 名	件数(件)	金額(千円)	前年度件数																																																																																		
			件数(件)	金額(千円)																																																																																	
市制度資金																																																																																					
中小企業振興	0	0	2	12,000																																																																																	
中小企業近代化	0	0	0	0																																																																																	
小企業特別小口	13	47,860	3	4,500																																																																																	
経営安定対策	3	16,860	6	48,100																																																																																	
原油・原材料高対策	0	0	0	0																																																																																	
東日本大震災緊急支援	0	0	0	0																																																																																	
計	16	64,720	11	64,600																																																																																	
県制度資金																																																																																					
経営健全化支援	2	8,000	7	118,950																																																																																	
創業支援	3	5,160	4	20,000																																																																																	
新事業活性化	0	0	1	52,030																																																																																	
東日本大震災復興支援	0	0	0	0																																																																																	
計	5	13,160	12	190,980																																																																																	
合 計	21	77,880	23	255,580																																																																																	
			<p>◎ 制度資金に対する保証料</p> <ul style="list-style-type: none"> ・市制度資金保証料 1,270,000 円 ・県制度資金保証料 154,842 円 																																																																																		
	商店街活性化事業費	4,390,823	<p>◎ 商店街の活性化、誘客等の諸事業を実施している中野市商店会連合会に対し、事業費の一部を補助した。</p> <p style="text-align: right;">1,782,000 円</p> <p>◎ 活力とにぎわいのある商店街づくりを推進するため、空き店舗活用事業又は既存店舗改修事業に要する経費の一部を補助した。</p> <ul style="list-style-type: none"> ・空き店舗改修費補助 1 事業者 408,000 円 ・空き店舗家賃補助 2 事業者 290,000 円 <p>◎ 中心市街地に賑わいと活力を取り戻すために行う中野陣屋・県庁記念館特別展の開催に対し、補助金を交付した。</p> <ul style="list-style-type: none"> ・交付団体 1 団体 1,000,000 円 																																																																																		
	工業推進事業費	11,132,960	<p>◎ 企業育成と工場立地の促進を図るため、条例に基づき助成金を交付した。</p> <ul style="list-style-type: none"> ・対象企業 11 社 10,173,000 円 																																																																																		
	まちづくり推進事業費	15,921,545	<p>◎ 中心市街地の活性化を図るため「音色がはずむまちづくり構想」に基づき、まちなか音楽会を開催した。</p> <ul style="list-style-type: none"> ・THE☆若者・まちなか音楽会 10月13日(土) <p>◎ 魅力ある店づくりを支援するため、信州中野商工会議所が実施する事業に要する経費の一部を補助した。</p> <ul style="list-style-type: none"> ・研修会開催事業 300,000円 ・空き店舗情報発信事業 500,000円 																																																																																		

7款 商工費

項目	事業名	事業費 (単位 円)	主要事業の実績及び成果 (事業内容及び成果)										
			<p>◎ 中野市の食の魅力をもPRし、市内業者の販路拡大や新たな事業展開につなげ、地域産業の振興を図るため実施した「信州中野おごっそフェア」の実行団体である、信州中野おごっそフェア実行委員会の事業費の一部を補助した。</p> <p>・開催日 10月20日(土)・21日(日)</p>										
3 観光費	観光施設管理事業	<p>25,518,096</p> <table border="1" data-bbox="580 618 798 775"> <tr><td>国</td><td>0</td></tr> <tr><td>県</td><td>0</td></tr> <tr><td>市債</td><td>0</td></tr> <tr><td>他</td><td>973,636</td></tr> <tr><td>一財</td><td>24,544,460</td></tr> </table>	国	0	県	0	市債	0	他	973,636	一財	24,544,460	<p>◎ 日本土人形資料館では、中野土人形、全国の土人形を常時展示した。</p> <p>・入館者数 7,621人</p> <p>◎ 信州中野観光センターでは、信州中野IC利用客等に対する地域の自然、歴史、文化、産業、観光等の情報発信及び誘客宣伝活動を行った。</p> <p>・入館者数 33,403人</p> <p>◎ 信州中野観光センター、観光会館、日本土人形資料館及び晋平の里間山温泉公園ぼんぼこの湯施設の管理運営を指定管理者の一般財団法人中野市産業公社へ委託した。</p> <p>◎ 浜津ヶ池、高社山登山道、東山公園等が市民の憩いの場となるよう、また観光地として美観に配慮し、整備に努めた。</p>
国	0												
県	0												
市債	0												
他	973,636												
一財	24,544,460												
	観光施設維持整備事業費	<p>59,506,380</p> <table border="1" data-bbox="580 1167 798 1323"> <tr><td>国</td><td>0</td></tr> <tr><td>県</td><td>0</td></tr> <tr><td>市債</td><td>41,500,000</td></tr> <tr><td>他</td><td>5,841,180</td></tr> <tr><td>一財</td><td>12,165,200</td></tr> </table>	国	0	県	0	市債	41,500,000	他	5,841,180	一財	12,165,200	<p>◎ ぼんぼこの湯において、利用者の利便性を図るため、機械設備の改修及びエアコン設置工事等を実施した。</p> <p>◎ まだらおの湯において、安定したお湯を供給するため、源泉水位計の交換工事等を実施した。</p> <p>◎ もみじ荘において、安定したお湯を供給するため、温泉管耐震化工事等を実施した。</p> <p>◎ ふるさと交流館農産物直売所において、施設維持のため、屋根改修工事を実施した。</p>
国	0												
県	0												
市債	41,500,000												
他	5,841,180												
一財	12,165,200												
	観光振興事業費	<p>27,693,906</p> <table border="1" data-bbox="580 1565 798 1722"> <tr><td>国</td><td>0</td></tr> <tr><td>県</td><td>0</td></tr> <tr><td>市債</td><td>0</td></tr> <tr><td>他</td><td>0</td></tr> <tr><td>一財</td><td>27,693,906</td></tr> </table>	国	0	県	0	市債	0	他	0	一財	27,693,906	<p>◎ 総合観光パンフレット等を作成し、県内外で行われる観光宣伝キャンペーン等での配布により観光PRを実施した。</p> <p>・総合観光パンフレット A4判16頁 増刷 30,000部</p> <p>・封筒 増刷 5,400部</p> <p>・日本土人形資料館・まちなか交流の家パンフレット 増刷 2,500部</p> <p>・観光PRノベルティ用メモ帳 増刷 2,000部</p> <p>◎ 主要駅案内広告、電柱看板広告等を活用した観光宣伝を行った。</p> <p>・主要駅案内広告 4箇所</p> <p>・電柱看板広告 24箇所</p> <p>◎ 信州なかの観光協会事業を助成し、中野市の観光宣伝に努めた。</p>
国	0												
県	0												
市債	0												
他	0												
一財	27,693,906												

7款 商 工 費

項 目	事 業 名	事 業 費 (単位 円)	主 要 事 業 の 実 績 及 び 成 果 (事 業 内 容 及 び 成 果)												
			◎ 長野県及び信越9市町村広域観光連携会議等が実施する観光PRイベントを活用し、連携宣伝活動により市への誘客に努めた。												
	観 光 イ ベ ン ト 事 業 費	5,322,000	◎ 市民総和楽の場として開催された「第45回中野シヨンシヨンまつり」の実行団体である、中野シヨンシヨンまつり推進会の事業費の一部を負担した。 ・開催日 7月28日(土) ・参加連数 78連 3,876人 ◎ 市街地の賑わいの創出と観光資源の認知度を高め、中野市観光の振興を図るため実施した「第10回信州なかの巡りEYEウォーク」の実行団体である、なかの街並みウォーキング実行委員会の事業費の一部を負担した。 ・開催日 10月6日(土) ・ウォーキング参加者数 142人 ◎ 自然と特産品を、広く市内外にPRするとともに、住民のコミュニケーションの場を提供し、農林漁業、商工観光の振興及び地域活性化を図ることを目的とした祭りを開催した。 ・第32回斑尾ふるさと祭り 6月3日(日) ・2018もみじ祭り 11月3日(土)												
		国 0													
		県 0													
		市債 0													
		他 0													
	一財 5,322,000														
	土 人 形 の 里 づ くり 事 業 費	9,113,200	◎ 一般財団法人中野市産業公社に委託し、土人形コンテストの実施、出張絵付け体験教室などを開催し、土人形の里をPRした。 ・土人形絵付けコンテスト出品数 332点 (内訳) 小学生の低学年以下の部 157点 小学校高学年の部 74点 一般の部 101点 ◎ 日本土人形資料館において、特別展を開催した。 ・「加藤清正展」、「なつかしや!子ども唄にみる土人形展」など計4回。 ◎ 土人形の制作体験などを通じて土人形の振興を図るため、創作土人形工房まちなか交流の家の管理運営を行った。 ◎ 創作土人形の制作体験施設等のパンフレットを県内外で行われる観光宣伝キャンペーン等で配布しPRを実施した。												
		国 0													
		県 0													
		市債 0													
		他 399,300													
	一財 8,713,900														
4 国際・都市 間交流費	国際化・国際交流 推進事業費	66,000	◎ 市民が行う国際交流推進事業費に対し、その経費の一部を補助し、市民の国際交流を促進するとともに、国際的視野を持った人材の育成を図った。 <中野市国際交流推進事業補助金>												
		国 0													
		県 0													
		市債 0													
		他 0													
		一財 66,000													
			<table border="1"> <thead> <tr> <th>事業内容</th> <th>実施期間</th> <th>補助金額(円)</th> </tr> </thead> <tbody> <tr> <td>食の国際交流 ハワイ料理を作りましょう</td> <td>7月8日(日)</td> <td>12,500</td> </tr> <tr> <td>中野シヨンシヨンまつり 「日中友好連」</td> <td>7月28日(土)</td> <td>38,500</td> </tr> <tr> <td>異文化交流 インドネシア料理教室</td> <td>10月7日(日)</td> <td>15,000</td> </tr> </tbody> </table>	事業内容	実施期間	補助金額(円)	食の国際交流 ハワイ料理を作りましょう	7月8日(日)	12,500	中野シヨンシヨンまつり 「日中友好連」	7月28日(土)	38,500	異文化交流 インドネシア料理教室	10月7日(日)	15,000
事業内容	実施期間	補助金額(円)													
食の国際交流 ハワイ料理を作りましょう	7月8日(日)	12,500													
中野シヨンシヨンまつり 「日中友好連」	7月28日(土)	38,500													
異文化交流 インドネシア料理教室	10月7日(日)	15,000													

7款 商 工 費

項 目	事 業 名	事 業 費 (単位 円)	主 要 事 業 の 実 績 及 び 成 果 (事 業 内 容 及 び 成 果)																						
	姉 妹 都 市 等 交 流 事 業 費	1,013,490	◎ 「第29回カチューシャふるさとマラソン大会」に北茨城市民選手等6人を招待し、市民交流を図った。 (5月20日(日)) ◎ 南宮中学校の生徒3人を「学校新聞特派員」として茨城県北茨城市に派遣し、施設見学や磯原中学校の生徒会との交流などを通して姉妹都市についての見聞を深めるとともに、取材レポートを広報紙に掲載することで姉妹都市の周知を図った。(8月2日(木)～3日(金))																						
		国 0																							
		県 0																							
	ふ る さ と 交 流 事 業 費	485,451	◎ 首都圏及び関西の「ふるさと信州中野会」会員に対し、市内の主なできごとを掲載した「ふるさと情報④」を発送した。																						
		国 0																							
		県 0																							
	故 郷 の ふ る さ と 情 報 発 信 事 業 費	75,294,664	◎ SNS (Facebook、Instagram) を活用した、新たな情報発信を図った。 ◎ 楽園信州移住セミナー(東京、大阪)に参加し、移住希望者に市のPRを行った。 (4回) ◎ ふるさと回帰支援センター(東京)に出張移住相談デスクを開設し、移住希望者に市のPRを行った。 (2回) ◎ 空き家活用相談会を開催し、空き家バンク登録物件の増加を図った。 (2回) ◎ 空き家バンクに登録された空き家の有効活用に資する事業を実施する者に対し、その経費の一部を補助し、定住を促進するとともに、地域の活性化を図った。 <中野市空き家活用等事業補助金> <table border="1" style="width: 100%; border-collapse: collapse;"> <thead> <tr> <th>事業名</th> <th>実施件数</th> <th>補助金額(円)</th> </tr> </thead> <tbody> <tr> <td>空き家改修事業</td> <td>1</td> <td>400,000</td> </tr> </tbody> </table> ◎ ふるさと寄付金の特典品の拡充、申出方法の改善をし、寄付を呼び掛けた。 <平成30年度ふるさと寄付金実績> <table border="1" style="width: 100%; border-collapse: collapse;"> <thead> <tr> <th>件数(件)</th> <th>金額(円)</th> </tr> </thead> <tbody> <tr> <td>13,270</td> <td>172,055,000</td> </tr> </tbody> </table> <人気の返礼品> <table border="1" style="width: 100%; border-collapse: collapse;"> <thead> <tr> <th>順位</th> <th>品名</th> <th>件数(件)</th> </tr> </thead> <tbody> <tr> <td>第1位</td> <td>サンふじ家庭用10kg</td> <td>5,155</td> </tr> <tr> <td>第2位</td> <td>ふじ100%りんごジュース</td> <td>747</td> </tr> <tr> <td>第3位</td> <td>シャインマスカット</td> <td>507</td> </tr> </tbody> </table>	事業名	実施件数	補助金額(円)	空き家改修事業	1	400,000	件数(件)	金額(円)	13,270	172,055,000	順位	品名	件数(件)	第1位	サンふじ家庭用10kg	5,155	第2位	ふじ100%りんごジュース	747	第3位	シャインマスカット	507
		事業名		実施件数	補助金額(円)																				
		空き家改修事業		1	400,000																				
件数(件)	金額(円)																								
13,270	172,055,000																								
順位	品名	件数(件)																							
第1位	サンふじ家庭用10kg	5,155																							
第2位	ふじ100%りんごジュース	747																							
第3位	シャインマスカット	507																							
国 0																									
県 0																									
市債 0																									
他 40,173,000																									
一財 35,121,664																									

8款 土木費

項目	事業名	事業費 (単位 円)	主要事業の実績及び成果 (事業内容及び成果)								
(1) 土木管理費											
1 土木総務費	土木総務事務費	224,806 国 0 県 0 市債 0 他 300 一財 224,506	◎ 土木総務事務の推進を行った。 ・北永江ポケットパーク、高速道バスストップ清掃管理委託ほか								
	国県道路整備促進事業費	406,890 国 0 県 0 市債 0 他 0 一財 406,890	◎ 国、県道の整備促進を図るため、各種同盟会を通じ、要望活動を実施した。 ・(一)豊田中野線、(一)中野飯山線バイパスの建設促進ほか								
2 新幹線関連事業対策費	渇水対策事業費	16,600,725 国 0 県 0 市債 0 他 16,600,725 一財 0	◎ 北陸新幹線高社山トンネル掘削に伴い、北部三区（田上、岩井東、岩井区）で発生した渇水被害に対する恒久対策施設の維持管理を行った。 ・恒久対策施設 送水ポンプ運転電気料 8,926,540 円								
			◎ 渇水対策基金 (単位：円)								
			<table border="1"> <thead> <tr> <th>平成29年度末 現在高</th> <th>本年度積立額</th> <th>本年度取崩額</th> <th>本年度末 現在高</th> </tr> </thead> <tbody> <tr> <td>441,665,817</td> <td>6,604,420</td> <td>9,996,307</td> <td>438,273,930</td> </tr> </tbody> </table>	平成29年度末 現在高	本年度積立額	本年度取崩額	本年度末 現在高	441,665,817	6,604,420	9,996,307	438,273,930
平成29年度末 現在高	本年度積立額	本年度取崩額	本年度末 現在高								
441,665,817	6,604,420	9,996,307	438,273,930								
3 国土調査費	国土調査事業費	55,340,973 国 5,085,000 県 15,453,485 市債 0 他 0 一財 34,802,488	◎ 国土調査事業の実施に伴い、基準点設置、一筆地調査及び調査区素図原図の作成を行った。 ・西町地区地籍調査業務委託 9-1工区A=9ha、18-1工区A=8ha 8,154,000 円 ・中野第1工区地籍調査業務委託 A= 23 ha 1,998,000 円 ・中野第2工区地籍調査業務委託 A= 8 ha 5,130,000 円 ・中野第27-1工区調査区素図作成業務委託 A= 9 ha 972,000 円								
(2) 道路橋梁費											
1 道路橋梁総務費	道路橋梁総務費	2,426,890 国 0 県 0 市債 0 他 792,144 一財 1,634,746	◎ 道路橋梁に係る一般管理事務の推進を行った。 ・道路事故損害賠償事務、建設工事積算システム賃借事務ほか								

8款 土木費

項目	事業名	事業費 (単位 円)	主要事業の実績及び成果 (事業内容及び成果)																																				
	県道整備促進事業	3,000,000	◎ 市内の主要幹線道路の整備促進を図った。 ・ (一) 牟礼永江線 3,000,000 円																																				
		国 0																																					
		県 0																																					
		市債 0																																					
		他 0																																					
		一財 3,000,000																																					
2 道路台帳費	道路台帳整備事業	9,713,341	◎ 新設改良等に伴う道路台帳の整備を行った。 ・ 道路台帳補正箇所 71 路線 ・ 道路台帳補正延長 3,704 m																																				
		国 0																																					
		県 596,515																																					
		市債 0																																					
		他 0																																					
		一財 9,116,826																																					
			◎ 市道の現況 (平成31年4月1日現在)																																				
			<table border="1"> <thead> <tr> <th>種別</th> <th>路線数</th> <th>道路総延長 (m)</th> <th>道路実延長 (m)</th> </tr> </thead> <tbody> <tr> <td>1級市道</td> <td>45</td> <td>92,527</td> <td>91,098</td> </tr> <tr> <td>2級市道</td> <td>52</td> <td>57,231</td> <td>56,122</td> </tr> <tr> <td>その他市道</td> <td>2,444</td> <td>729,175</td> <td>714,318</td> </tr> <tr> <td>計</td> <td>2,541</td> <td>878,933</td> <td>861,538</td> </tr> </tbody> </table>	種別	路線数	道路総延長 (m)	道路実延長 (m)	1級市道	45	92,527	91,098	2級市道	52	57,231	56,122	その他市道	2,444	729,175	714,318	計	2,541	878,933	861,538																
種別	路線数	道路総延長 (m)	道路実延長 (m)																																				
1級市道	45	92,527	91,098																																				
2級市道	52	57,231	56,122																																				
その他市道	2,444	729,175	714,318																																				
計	2,541	878,933	861,538																																				
			※独立専用自歩道を含む																																				
3 道路新設改良費	幹線道路整備事業	48,436,909	◎ 幹線道路の拡幅改良を行った。 ・ 道路種別改良延長の推移 (単位：m)																																				
		国 14,235,000																																					
		県 0																																					
		市債 6,600,000																																					
		他 13,938																																					
		一財 27,587,971																																					
			<table border="1"> <thead> <tr> <th>年度</th> <th>市道 実延長</th> <th>改良延長</th> <th>1級市道</th> <th>2級市道</th> <th>その他市道</th> </tr> </thead> <tbody> <tr> <td>H27年</td> <td>855,719</td> <td>385,105</td> <td>49,587</td> <td>35,761</td> <td>299,757</td> </tr> <tr> <td>H28年</td> <td>855,735</td> <td>386,938</td> <td>49,387</td> <td>36,142</td> <td>301,409</td> </tr> <tr> <td>H29年</td> <td>859,152</td> <td>391,719</td> <td>52,834</td> <td>36,277</td> <td>302,608</td> </tr> <tr> <td>H30年</td> <td>861,134</td> <td>392,864</td> <td>52,878</td> <td>36,273</td> <td>303,713</td> </tr> <tr> <td>H31年</td> <td>861,538</td> <td>393,482</td> <td>52,878</td> <td>36,227</td> <td>304,377</td> </tr> </tbody> </table>	年度	市道 実延長	改良延長	1級市道	2級市道	その他市道	H27年	855,719	385,105	49,587	35,761	299,757	H28年	855,735	386,938	49,387	36,142	301,409	H29年	859,152	391,719	52,834	36,277	302,608	H30年	861,134	392,864	52,878	36,273	303,713	H31年	861,538	393,482	52,878	36,227	304,377
年度	市道 実延長	改良延長	1級市道	2級市道	その他市道																																		
H27年	855,719	385,105	49,587	35,761	299,757																																		
H28年	855,735	386,938	49,387	36,142	301,409																																		
H29年	859,152	391,719	52,834	36,277	302,608																																		
H30年	861,134	392,864	52,878	36,273	303,713																																		
H31年	861,538	393,482	52,878	36,227	304,377																																		
			[注]・国土交通省道路局所管道路施設現況調査 (各年4月1日現在の数値)に基づく ・ 実延長=道路総延長-未供用延長等																																				
			<table border="1"> <thead> <tr> <th>道路種別</th> <th>路線名</th> <th>延長 (m)</th> <th>用地取得面積 (m²)</th> <th>事業費(円)</th> </tr> </thead> <tbody> <tr> <td>1級市道</td> <td>岩船中央線 篠井間山線</td> <td>0.0</td> <td>0.00</td> <td>6,890,400</td> </tr> <tr> <td>2級市道</td> <td>大俣線 小沼大熊線</td> <td>0.0</td> <td>646.55</td> <td>19,102,633</td> </tr> <tr> <td>その他市道</td> <td>高丘9号線 ほか5路線</td> <td>121.9</td> <td>0.00</td> <td>22,443,876</td> </tr> <tr> <td>計</td> <td>10路線</td> <td>121.9</td> <td>646.55</td> <td>48,436,909</td> </tr> </tbody> </table>	道路種別	路線名	延長 (m)	用地取得面積 (m ²)	事業費(円)	1級市道	岩船中央線 篠井間山線	0.0	0.00	6,890,400	2級市道	大俣線 小沼大熊線	0.0	646.55	19,102,633	その他市道	高丘9号線 ほか5路線	121.9	0.00	22,443,876	計	10路線	121.9	646.55	48,436,909											
道路種別	路線名	延長 (m)	用地取得面積 (m ²)	事業費(円)																																			
1級市道	岩船中央線 篠井間山線	0.0	0.00	6,890,400																																			
2級市道	大俣線 小沼大熊線	0.0	646.55	19,102,633																																			
その他市道	高丘9号線 ほか5路線	121.9	0.00	22,443,876																																			
計	10路線	121.9	646.55	48,436,909																																			

8款 土木費

項目	事業名	事業費 (単位 円)	主要事業の実績及び成果 (事業内容及び成果)																																																												
			<p>主な幹線道路の整備実績</p> <p>・高丘9号線 (全体計画 L=530m W=6.0 (12.0) m)</p> <table border="1"> <thead> <tr> <th>項目</th> <th>平成14年度～ 平成29年度</th> <th>平成30年度</th> <th>計</th> </tr> </thead> <tbody> <tr> <td>用地取得面積</td> <td>m² 11,821.81</td> <td>m² 0.00</td> <td>m² 11,821.81</td> </tr> <tr> <td>用地取得費</td> <td>円 191,093,102</td> <td>円 0</td> <td>円 191,093,102</td> </tr> <tr> <td>補償料</td> <td>25,420,393</td> <td>0</td> <td>25,420,393</td> </tr> <tr> <td>工事費</td> <td>125,421,450</td> <td>12,787,200</td> <td>138,208,650</td> </tr> <tr> <td>事務費</td> <td>8,729,060</td> <td>0</td> <td>8,729,060</td> </tr> <tr> <td>計</td> <td>350,664,005</td> <td>12,787,200</td> <td>363,451,205</td> </tr> </tbody> </table> <p>・大俣線 (全体計画 L=1,030m W=4.0 (6.0) m)</p> <table border="1"> <thead> <tr> <th>項目</th> <th>平成25年度～ 平成29年度</th> <th>平成30年度</th> <th>計</th> </tr> </thead> <tbody> <tr> <td>用地取得面積</td> <td>m² 0.00</td> <td>m² 646.55</td> <td>m² 646.55</td> </tr> <tr> <td>用地取得費</td> <td>円 0</td> <td>円 2,844,820</td> <td>円 2,844,820</td> </tr> <tr> <td>補償料</td> <td>0</td> <td>5,753,733</td> <td>5,753,733</td> </tr> <tr> <td>工事費</td> <td>0</td> <td>168,460</td> <td>168,460</td> </tr> <tr> <td>委託料</td> <td>15,514,200</td> <td>928,800</td> <td>16,443,000</td> </tr> <tr> <td>計</td> <td>15,514,200</td> <td>9,695,813</td> <td>25,210,013</td> </tr> </tbody> </table>	項目	平成14年度～ 平成29年度	平成30年度	計	用地取得面積	m ² 11,821.81	m ² 0.00	m ² 11,821.81	用地取得費	円 191,093,102	円 0	円 191,093,102	補償料	25,420,393	0	25,420,393	工事費	125,421,450	12,787,200	138,208,650	事務費	8,729,060	0	8,729,060	計	350,664,005	12,787,200	363,451,205	項目	平成25年度～ 平成29年度	平成30年度	計	用地取得面積	m ² 0.00	m ² 646.55	m ² 646.55	用地取得費	円 0	円 2,844,820	円 2,844,820	補償料	0	5,753,733	5,753,733	工事費	0	168,460	168,460	委託料	15,514,200	928,800	16,443,000	計	15,514,200	9,695,813	25,210,013				
項目	平成14年度～ 平成29年度	平成30年度	計																																																												
用地取得面積	m ² 11,821.81	m ² 0.00	m ² 11,821.81																																																												
用地取得費	円 191,093,102	円 0	円 191,093,102																																																												
補償料	25,420,393	0	25,420,393																																																												
工事費	125,421,450	12,787,200	138,208,650																																																												
事務費	8,729,060	0	8,729,060																																																												
計	350,664,005	12,787,200	363,451,205																																																												
項目	平成25年度～ 平成29年度	平成30年度	計																																																												
用地取得面積	m ² 0.00	m ² 646.55	m ² 646.55																																																												
用地取得費	円 0	円 2,844,820	円 2,844,820																																																												
補償料	0	5,753,733	5,753,733																																																												
工事費	0	168,460	168,460																																																												
委託料	15,514,200	928,800	16,443,000																																																												
計	15,514,200	9,695,813	25,210,013																																																												
	生活道路整備事業	15,656,207	<p>◎生活道路の整備を計画的に推進した。</p> <table border="1"> <thead> <tr> <th>道路種別</th> <th>路線名</th> <th>延長 (m)</th> <th>用地取得面積 (m²)</th> <th>事業費(円)</th> </tr> </thead> <tbody> <tr> <td>その他市道</td> <td>柳沢7号線 ほか5路線</td> <td>51.1</td> <td>118.30</td> <td>15,656,207</td> </tr> </tbody> </table>	道路種別	路線名	延長 (m)	用地取得面積 (m ²)	事業費(円)	その他市道	柳沢7号線 ほか5路線	51.1	118.30	15,656,207																																																		
道路種別	路線名	延長 (m)	用地取得面積 (m ²)	事業費(円)																																																											
その他市道	柳沢7号線 ほか5路線	51.1	118.30	15,656,207																																																											
4 道路舗装費	舗装事業費	103,067,503	<p>◎市道の表層舗装を行い、維持管理と事故防止に努めた。</p> <table border="1"> <thead> <tr> <th>道路種別</th> <th>路線名</th> <th>延長(m)</th> <th>面積(m²)</th> <th>工事費(円)</th> </tr> </thead> <tbody> <tr> <td>1級市道</td> <td>篠井間山線</td> <td>259.0</td> <td>1,710</td> <td>4,838,400</td> </tr> <tr> <td>1級市道</td> <td>安源寺草間大橋線</td> <td>434.8</td> <td>2,223</td> <td>6,231,600</td> </tr> <tr> <td>1級市道</td> <td>大正橋草間線</td> <td>106.4</td> <td>661</td> <td>6,145,200</td> </tr> <tr> <td>1級市道</td> <td>若宮荒川線</td> <td>478.5</td> <td>2,950</td> <td>7,830,000</td> </tr> <tr> <td>1級市道</td> <td>中町線</td> <td>620.0</td> <td>4,000</td> <td>23,230,800</td> </tr> <tr> <td>その他市道</td> <td>平岡2号線</td> <td>494.0</td> <td>3,320</td> <td>29,462,400</td> </tr> <tr> <td>その他市道</td> <td>竹原48号線</td> <td>450.0</td> <td>1,430</td> <td>6,620,400</td> </tr> <tr> <td>その他市道</td> <td>大熊26号線</td> <td>127.5</td> <td>650</td> <td>2,700,000</td> </tr> <tr> <td>その他市道</td> <td>更科5号線</td> <td>86.0</td> <td>371</td> <td>2,408,400</td> </tr> <tr> <td>その他市道</td> <td>中野16号線</td> <td>30.0</td> <td>123</td> <td>540,000</td> </tr> <tr> <td>計</td> <td>10路線</td> <td>3,086.2</td> <td>17,438</td> <td>90,007,200</td> </tr> </tbody> </table>	道路種別	路線名	延長(m)	面積(m ²)	工事費(円)	1級市道	篠井間山線	259.0	1,710	4,838,400	1級市道	安源寺草間大橋線	434.8	2,223	6,231,600	1級市道	大正橋草間線	106.4	661	6,145,200	1級市道	若宮荒川線	478.5	2,950	7,830,000	1級市道	中町線	620.0	4,000	23,230,800	その他市道	平岡2号線	494.0	3,320	29,462,400	その他市道	竹原48号線	450.0	1,430	6,620,400	その他市道	大熊26号線	127.5	650	2,700,000	その他市道	更科5号線	86.0	371	2,408,400	その他市道	中野16号線	30.0	123	540,000	計	10路線	3,086.2	17,438	90,007,200
道路種別	路線名	延長(m)	面積(m ²)	工事費(円)																																																											
1級市道	篠井間山線	259.0	1,710	4,838,400																																																											
1級市道	安源寺草間大橋線	434.8	2,223	6,231,600																																																											
1級市道	大正橋草間線	106.4	661	6,145,200																																																											
1級市道	若宮荒川線	478.5	2,950	7,830,000																																																											
1級市道	中町線	620.0	4,000	23,230,800																																																											
その他市道	平岡2号線	494.0	3,320	29,462,400																																																											
その他市道	竹原48号線	450.0	1,430	6,620,400																																																											
その他市道	大熊26号線	127.5	650	2,700,000																																																											
その他市道	更科5号線	86.0	371	2,408,400																																																											
その他市道	中野16号線	30.0	123	540,000																																																											
計	10路線	3,086.2	17,438	90,007,200																																																											
		<table border="1"> <tbody> <tr> <td>国</td> <td>17,595,000</td> </tr> <tr> <td>県</td> <td>0</td> </tr> <tr> <td>市債</td> <td>53,600,000</td> </tr> <tr> <td>他</td> <td>12,268,800</td> </tr> <tr> <td>一財</td> <td>19,603,703</td> </tr> </tbody> </table>	国	17,595,000	県	0	市債	53,600,000	他	12,268,800	一財	19,603,703																																																			
国	17,595,000																																																														
県	0																																																														
市債	53,600,000																																																														
他	12,268,800																																																														
一財	19,603,703																																																														

8款 土木費

項目	事業名	事業費 (単位 円)	主要事業の実績及び成果 (事業内容及び成果)																																																						
			<p>・市道舗装状況の推移 (単位：m)</p> <table border="1" data-bbox="831 371 1516 589"> <thead> <tr> <th>年度</th> <th>市道 実延長</th> <th>舗装延長</th> <th>1級 市道</th> <th>2級 市道</th> <th>その他市道</th> </tr> </thead> <tbody> <tr> <td>H27年</td> <td>855,719</td> <td>674,119</td> <td>84,796</td> <td>54,746</td> <td>534,577</td> </tr> <tr> <td>H28年</td> <td>855,735</td> <td>674,265</td> <td>84,427</td> <td>55,127</td> <td>534,711</td> </tr> <tr> <td>H29年</td> <td>859,152</td> <td>679,083</td> <td>87,679</td> <td>55,126</td> <td>536,278</td> </tr> <tr> <td>H30年</td> <td>861,134</td> <td>680,481</td> <td>87,672</td> <td>55,126</td> <td>537,683</td> </tr> <tr> <td>H31年</td> <td>861,538</td> <td>681,480</td> <td>87,672</td> <td>55,114</td> <td>538,694</td> </tr> </tbody> </table> <p>[注]・国土交通省道路局所管道路施設現況調査 (各年4月1日現在の数値)に基づく ・実延長＝道路総延長－未供用延長等</p> <p>・市道改良率・舗装率の推移 (単位：%)</p> <table border="1" data-bbox="831 770 1233 956"> <thead> <tr> <th>年度</th> <th>改良率</th> <th>舗装率</th> </tr> </thead> <tbody> <tr> <td>H27年</td> <td>45.0</td> <td>78.8</td> </tr> <tr> <td>H28年</td> <td>45.2</td> <td>78.8</td> </tr> <tr> <td>H29年</td> <td>45.6</td> <td>79.0</td> </tr> <tr> <td>H30年</td> <td>45.6</td> <td>79.0</td> </tr> <tr> <td>H31年</td> <td>45.7</td> <td>79.1</td> </tr> </tbody> </table> <p>[注]・国土交通省道路局所管道路施設現況調査 (各年4月1日現在の数値)に基づく</p>	年度	市道 実延長	舗装延長	1級 市道	2級 市道	その他市道	H27年	855,719	674,119	84,796	54,746	534,577	H28年	855,735	674,265	84,427	55,127	534,711	H29年	859,152	679,083	87,679	55,126	536,278	H30年	861,134	680,481	87,672	55,126	537,683	H31年	861,538	681,480	87,672	55,114	538,694	年度	改良率	舗装率	H27年	45.0	78.8	H28年	45.2	78.8	H29年	45.6	79.0	H30年	45.6	79.0	H31年	45.7	79.1
年度	市道 実延長	舗装延長	1級 市道	2級 市道	その他市道																																																				
H27年	855,719	674,119	84,796	54,746	534,577																																																				
H28年	855,735	674,265	84,427	55,127	534,711																																																				
H29年	859,152	679,083	87,679	55,126	536,278																																																				
H30年	861,134	680,481	87,672	55,126	537,683																																																				
H31年	861,538	681,480	87,672	55,114	538,694																																																				
年度	改良率	舗装率																																																							
H27年	45.0	78.8																																																							
H28年	45.2	78.8																																																							
H29年	45.6	79.0																																																							
H30年	45.6	79.0																																																							
H31年	45.7	79.1																																																							
5 道路橋梁 維持費	道路橋梁維持 事業費	239,005,243	<p>◎ 市道の路肩、暗渠、側溝等を補修し、道路の維持管理、安全確保に努めた。</p> <p>◎ 市道橋梁の維持管理等を行い、交通の確保を図った。</p>																																																						
		<table border="1" data-bbox="579 1137 799 1294"> <tr><td>国</td><td>61,050,000</td></tr> <tr><td>県</td><td>0</td></tr> <tr><td>市債</td><td>42,500,000</td></tr> <tr><td>他</td><td>18,204,415</td></tr> <tr><td>一財</td><td>117,250,828</td></tr> </table>	国	61,050,000	県	0	市債	42,500,000	他	18,204,415	一財	117,250,828																																													
国	61,050,000																																																								
県	0																																																								
市債	42,500,000																																																								
他	18,204,415																																																								
一財	117,250,828																																																								
	交通安全対策特別 事業費	11,295,720	<p>◎ 交通安全対策工事を施工し、交通事故防止に努めた。</p> <ul style="list-style-type: none"> ・交通安全路面標示工事 6,987,600 円 ・ゾーン30設置工事 3,996,000 円 																																																						
		<table border="1" data-bbox="579 1413 799 1570"> <tr><td>国</td><td>0</td></tr> <tr><td>県</td><td>0</td></tr> <tr><td>市債</td><td>0</td></tr> <tr><td>他</td><td>0</td></tr> <tr><td>一財</td><td>11,295,720</td></tr> </table>	国	0	県	0	市債	0	他	0	一財	11,295,720																																													
国	0																																																								
県	0																																																								
市債	0																																																								
他	0																																																								
一財	11,295,720																																																								
	道路橋梁維持 事業費(繰越明許)	87,490,800	<p>◎ 市道橋梁の維持管理等を行い、交通の確保を図った。</p> <ul style="list-style-type: none"> ・折橋橋梁補修工事 87,490,800 円 																																																						
		<table border="1" data-bbox="579 1688 799 1845"> <tr><td>国</td><td>45,723,000</td></tr> <tr><td>県</td><td>0</td></tr> <tr><td>市債</td><td>33,600,000</td></tr> <tr><td>他</td><td>0</td></tr> <tr><td>一財</td><td>8,167,800</td></tr> </table>	国	45,723,000	県	0	市債	33,600,000	他	0	一財	8,167,800																																													
国	45,723,000																																																								
県	0																																																								
市債	33,600,000																																																								
他	0																																																								
一財	8,167,800																																																								

8款 土木費

項目	事業名	事業費 (単位 円)	主要事業の実績及び成果 (事業内容及び成果)		
6 除雪費	除雪事業費	328,280,573	◎ 冬期間の交通確保のため、機械除雪及び消雪パイプによる融雪を行った。 ・最大積雪深 1月29日 102 cm ・日最高降雪量 12月30日 46 cm (田上での観測) ◎ 委託除雪 ・歩車道機械除排雪 383.9 km 196,065,402 円 ・狹隘道路除雪 40.11 km 1,453,000 円 ◎ 凍結等による事故防止のため、道路の急坂部及び日陰等に消雪剤を散布した。 ・消雪剤散布委託料 (委託7台) 29,750,811 円 ・消雪剤購入費 15,930,216 円 ◎ 消雪パイプの水源確保のため、取水井の点検及び改修工事を実施した。 ・無散水施設点検 972,000 円 ・消雪パイプ維持管理費 2,042,020 円 ・消雪井戸調査設計 1,641,600 円		
		国		10,196,000	
		県		0	
		市債		0	
		他		5,945,870	
	一財	312,138,703			
	雪寒対策事業費	22,694,510		◎ 冬期間の交通確保のため、除雪機械を増強して除雪に努めた。 ・除雪ロータリー1.3m級 1台 19,548,000 円 ・除雪ドーザー 3t級 1台 3,132,000 円	
		国			0
		県			0
		市債			22,000,000
一財		694,510			
(3) 河川費					
1 河川総務費	河川総務事務費	3,531,463	◎ 樋管・排水ポンプの維持管理業務を行った。 ・排水樋門等管理業務委託、内水排水対策事業業務委託ほか ◎ 信濃川水系一級河川千曲川及び千曲川水系の一級河川の整備促進を図るため、各種同盟会を通じ要望活動を実施した。 ・信濃川水系河川整備計画の事業促進、立ヶ花から豊津までの間の河道掘削ほか		
		国		404,052	
		県		0	
		市債		0	
		他		29,040	
	一財	3,098,371			
	国県河川整備促進事業費	1,147,694			
		国			0
		県			0
		市債			0
一財		1,147,694			
2 河川改修費	河川改修事業費	13,600,440	◎ 排水路等の整備を実施し、災害の未然防止に努めた。 ・内水排水対策 ・替佐水路改修 ・袖川河川改修 等		
		国		0	
		県		0	
		市債		0	
		一財		13,600,440	

8款 土木費

項目	事業名	事業費 (単位 円)	主要事業の実績及び成果 (事業内容及び成果)	
(4) 都市計画費				
1 都市計画 総務費	都市計画総務 事業費	6,486,067	<p>◎ 本市の将来の都市像を都市計画の視点から実現するため地域に根ざした都市計画の指針として策定した、中野市都市計画マスタープランの適切な運用を図った。</p> <ul style="list-style-type: none"> ・都市計画基礎調査業務委託料 4,428,000 円 <p>◎ 市の花「バラ」の普及と花と緑あふれる潤いのあるまちづくりの推進を目的に開催されている「信州なかのバラまつり」の運営のため、バラまつり実行委員会の経費の一部を負担した。</p> <ul style="list-style-type: none"> ・バラまつり開催日 5月26日(土)～6月10日(日) ・バラまつり負担金 1,000,000 円 	
		国 0		
		県 1,401,000		
		市債 0		
		他 900		
一財 5,084,167				
2 街路費	街路事業費	47,480,780	<p>◎ 都市計画道路の整備等により、安全で円滑な交通を確保し、路線を利用する沿線住民の利便性と快適性を高めた。</p> <ul style="list-style-type: none"> ・中野駅東西線エレベーター整備工事 42,923,520 円 ・県街路事業市負担金(立ヶ花東山線他) 3,575,540 円 	
		国 0		
		県 0		
		市債 42,000,000		
		他 0		
一財 5,480,780				
3 公共 下水道費	下水道事業等 経営安定化事業費	773,280,000	<p>◎ 公共下水道事業の維持管理及び償還金の返済等に要する経費の一部を負担した。</p>	
		国 0		
		県 0		
		市債 0		
		他 0		
一財 773,280,000				
4 公園緑地費	公園緑地管理 事業費	79,593,127	<p>◎ 市民の憩いの場である公園の良好な環境を整えるため、必要な維持管理を実施した。また、3公園(北信濃ふるさとの森文化公園・一本木公園・高梨館跡公園)は指定管理者を定め管理を行った。</p> <ul style="list-style-type: none"> ・清掃等業務委託料(12公園・各区長へ委託) 239,000 円 ・北信濃ふるさとの森文化公園施設管理委託料 33,530,000 円 ・一本木公園施設管理委託料 27,250,000 円 ・高梨館跡公園施設管理委託料 2,910,000 円 ・河川公園関係委託料(竹原・柳沢) 1,239,481 円 ・その他公園緑地管理委託料(保守点検等) 5,796,128 円 	
		国 0		
		県 0		
		市債 0		
		他 4,950,570		
	一財 74,642,557			
		公園緑地維持整備 事業費	26,643,589	<p>◎ 公園等の施設整備と緑化の推進を行った。</p> <ul style="list-style-type: none"> ・都市公園遊具更新等工事費 6,255,673 円 ・都市公園トイレ快適化工事 2,470,500 円 ・一本木公園植栽更新工事 2,916,000 円 ・一本木公園施設改修工事 5,216,400 円 ・一本木公園パッケージ消火栓更新工事 366,120 円 ・北信濃ふるさとの森文化公園トイレ洋式化工事 870,480 円
			国 0	
			県 0	
			市債 0	
他 1,900,000				
一財 24,743,589				

8款 土木費

項目	事業名	事業費 (単位 円)	主要事業の実績及び成果 (事業内容及び成果)
			<ul style="list-style-type: none"> 北信濃ふるさとの森文化公園サマーボブスレー改修工事 1,998,000 円 延徳駅前広場整備工事 4,892,400 円
	花のまちづくり推進事業費	4,634,387	<ul style="list-style-type: none"> ◎ 市民による花のまちづくりを推進するため、花づくりコンテストを開催した。 24,344 円 <ul style="list-style-type: none"> ・開催日 6月16日・17日 ・出展数 88点 ◎ 花を活用した潤いのあるまちづくりを推進するため、花苗を希望する区、ボランティア団体及び公共施設等に配布した。 3,636,774 円 <ul style="list-style-type: none"> ・配布団体 117団体 ・配布数 61,839株
		国 0	
		県 0	
		市債 0	
		他 0	
		一財 4,634,387	
5 建築景観費	景観美化費推進事業費	48,791	◎ 景観に対する市民意識の向上を図るため、中野市景観展を開催した。 48,791 円
		国 0	
		県 0	
		市債 0	
		他 0	
		一財 48,791	
	住宅耐震化促進事業費	2,576,000	◎ 大規模地震災害から市民の生命と財産を守り、震災時の膨大な災害復興費の軽減を図るため、住宅の耐震化を促進した。 <ul style="list-style-type: none"> ・住宅精密耐震診断 9 件 576,000 円 ・既存木造住宅耐震改修事業 2 件 2,000,000 円
		国 1,110,000	
		県 733,000	
		市債 0	
		他 0	
		一財 733,000	
	アスベスト飛散対策事業費	45,000	◎ 建物所有者等が行う、吹き付けアスベストの含有調査に要する経費に補助した。 <ul style="list-style-type: none"> ・アスベスト等含有調査 1 件 45,000 円
		国 45,000	
		県 0	
		市債 0	
		他 0	
		一財 0	
	住宅防災・衛生機能向上事業費	3,304,600	◎ 既存住宅の防災機能及び衛生機能の向上を図るため、市内の施工業者を利用して行う住宅改良工事に要する経費の一部を補助した。 <ul style="list-style-type: none"> ・補助件数 23 件 2,932,000 円 ◎ 地震その他の災害によりブロック塀等が倒壊することによる被害の防止を図るため、所有者等から申し込みのあったブロック塀等の安全点検を実施した。 <ul style="list-style-type: none"> ・実施件数 23 件 372,600 円
		国 0	
		県 0	
		市債 0	
		他 0	
		一財 3,304,600	

8款 土木費

項目	事業名	事業費 (単位 円)	主要事業の実績及び成果 (事業内容及び成果)																																																																												
	空家等対策事業費	26,800	◎ 空家等対策を推進するため、中野市空家等対策推進協議会を開催した。																																																																												
		国 0																																																																													
		県 0																																																																													
		市債 0																																																																													
		他 0																																																																													
		一財 26,800																																																																													
(5) 住宅費																																																																															
1 住宅管理費	住宅管理事務費	720,253	◎ 市営住宅管理 ・管理戸数及び入居状況(平成31年3月31日現在)																																																																												
		国 0																																																																													
		県 18,000																																																																													
		市債 0																																																																													
		他 702,253																																																																													
		一財 0																																																																													
			<table border="1"> <thead> <tr> <th rowspan="2">団地名</th> <th rowspan="2">管理戸数</th> <th colspan="4">左の構造別内訳</th> <th rowspan="2">入居戸数</th> <th rowspan="2">空家</th> </tr> <tr> <th>木平</th> <th>木二</th> <th>簡平</th> <th>簡二</th> </tr> </thead> <tbody> <tr> <td>東山</td> <td>121</td> <td>1</td> <td></td> <td>120</td> <td></td> <td>89</td> <td>32</td> </tr> <tr> <td>泉</td> <td>80</td> <td>10</td> <td>40</td> <td>30</td> <td></td> <td>75</td> <td>5</td> </tr> <tr> <td>長元坊</td> <td>68</td> <td></td> <td></td> <td>68</td> <td></td> <td>57</td> <td>11</td> </tr> <tr> <td>一本木</td> <td>5</td> <td></td> <td></td> <td>5</td> <td></td> <td>2</td> <td>3</td> </tr> <tr> <td>小田中</td> <td>44</td> <td></td> <td></td> <td>16</td> <td>28</td> <td>43</td> <td>1</td> </tr> <tr> <td>城下</td> <td>6</td> <td></td> <td>6</td> <td></td> <td></td> <td>6</td> <td>0</td> </tr> <tr> <td>若者</td> <td>8</td> <td></td> <td>8</td> <td></td> <td></td> <td>8</td> <td>0</td> </tr> <tr> <td>計</td> <td>332</td> <td>11</td> <td>54</td> <td>239</td> <td>28</td> <td>280</td> <td>52</td> </tr> </tbody> </table> <p>(耐震性が不足している東山団地7戸を除く。)</p>	団地名	管理戸数	左の構造別内訳				入居戸数	空家	木平	木二	簡平	簡二	東山	121	1		120		89	32	泉	80	10	40	30		75	5	長元坊	68			68		57	11	一本木	5			5		2	3	小田中	44			16	28	43	1	城下	6		6			6	0	若者	8		8			8	0	計	332	11	54	239	28	280	52
団地名	管理戸数	左の構造別内訳				入居戸数	空家																																																																								
		木平	木二	簡平	簡二																																																																										
東山	121	1		120		89	32																																																																								
泉	80	10	40	30		75	5																																																																								
長元坊	68			68		57	11																																																																								
一本木	5			5		2	3																																																																								
小田中	44			16	28	43	1																																																																								
城下	6		6			6	0																																																																								
若者	8		8			8	0																																																																								
計	332	11	54	239	28	280	52																																																																								
			・入居者の移動 本年度入居戸数 10戸 本年度申込者数 14人 本年度退去戸数 15戸																																																																												
	市営住宅管理事業費	16,809,073	◎ 市営住宅等の住環境を維持するため、施設管理を行った。																																																																												
		国 756,000	・市営住宅管理人報酬 8人分 88,410円																																																																												
		県 0	・市営住宅関係電気料 56,924円																																																																												
		市債 0	・泉団地住戸修繕料 5,598,413円																																																																												
		他 16,053,073	・東山団地住戸修繕料 2,492,078円																																																																												
		一財 0	・長元坊団地住戸修繕料 878,825円																																																																												
			・小田中団地住戸修繕料 2,309,580円																																																																												
			・若者団地住戸修繕料 507,153円																																																																												
			・東山団地地すべり観測システム通信料 45,384円																																																																												
			・東山団地公園し尿汲取り料 7,850円																																																																												
			・全国公営住宅火災共済機構分担金 597,316円																																																																												
			・東山団地地層動向調査業務委託料 299,160円																																																																												
			・公営住宅等需要推計調査業務委託料 1,512,000円																																																																												
			・東山団地倒木撤去処分業務委託料 99,360円																																																																												
			・ハチの巣除去作業業務委託料 43,200円																																																																												
			・土地借上料 213,900円																																																																												
			・若者住宅電気温水器購入 2,019,600円																																																																												
	市営住宅維持整備事業費	3,429,000	◎ 市営住宅等の住環境を維持するため、整備を行った。																																																																												
		国 0	・泉団地屋根・外壁塗装工事費 2,678,400円																																																																												
		県 0	・東山第2団地125号緊急模様替工事 750,600円																																																																												
		市債 0																																																																													
		他 3,429,000																																																																													
		一財 0																																																																													

9款 消 防 費

項 目	事 業 名	事 業 費 (単位 円)	主 要 事 業 の 実 績 及 び 成 果 (事 業 内 容 及 び 成 果)																																																	
(1) 消 防 費																																																				
1 常勤消防費	消 防 事 務 費	1,533,940	<p>◎ 消防団組織の充実強化を図るため、各種会議への出席及び検査を実施した。 143,440 円</p> <table border="1"> <thead> <tr> <th>内 容</th> <th>実施日</th> <th>参加人数 (人)</th> <th>実施場所</th> </tr> </thead> <tbody> <tr> <td>第95回長野県都市消防長・消防団長並びに事務主任者会議</td> <td>5月17日</td> <td>1</td> <td>大町市</td> </tr> <tr> <td>消防団幹部研修視察</td> <td>8月18～19日</td> <td>2</td> <td>山梨県立防災安全センター</td> </tr> <tr> <td>第10回長野県消防団長、事務担当者研修大会</td> <td>11月3日</td> <td>1</td> <td>駒ヶ根市</td> </tr> <tr> <td>全国女性消防団員活性化滋賀大会</td> <td>11月9日</td> <td>2</td> <td>滋賀県大津市</td> </tr> <tr> <td>小型水槽付消防ポンプ自動車機装中間検査</td> <td>10月25日～26日</td> <td>2</td> <td>愛媛県松山市</td> </tr> </tbody> </table> <p>◎ 県消防防災航空隊派遣職員人件費市町村負担金を支出した。 1,295,500 円</p> <table border="1"> <thead> <tr> <th colspan="4">平成30年度 負担金額</th> </tr> <tr> <th>平成30年度人件費</th> <th colspan="3">市町村負担金総額</th> </tr> <tr> <td></td> <th>基準財政需要額割</th> <th>人口割</th> <th>負担金額</th> </tr> </thead> <tbody> <tr> <td>61,690,000円</td> <td>653,900円</td> <td>641,600円</td> <td>1,295,500円</td> </tr> </tbody> </table> <p>◎ 消防防災活動を円滑に推進するため負担金及び交付金を支払った。 95,000 円</p> <table border="1"> <thead> <tr> <th>内 容</th> <th>支払先</th> <th>金 額</th> </tr> </thead> <tbody> <tr> <td>防火防災訓練災害補償等共済事業負担金</td> <td>日本消防協会</td> <td>43,000円</td> </tr> <tr> <td>中野市防火管理協議会運営交付金</td> <td>中野市防火管理協議会</td> <td>52,000円</td> </tr> </tbody> </table>	内 容	実施日	参加人数 (人)	実施場所	第95回長野県都市消防長・消防団長並びに事務主任者会議	5月17日	1	大町市	消防団幹部研修視察	8月18～19日	2	山梨県立防災安全センター	第10回長野県消防団長、事務担当者研修大会	11月3日	1	駒ヶ根市	全国女性消防団員活性化滋賀大会	11月9日	2	滋賀県大津市	小型水槽付消防ポンプ自動車機装中間検査	10月25日～26日	2	愛媛県松山市	平成30年度 負担金額				平成30年度人件費	市町村負担金総額				基準財政需要額割	人口割	負担金額	61,690,000円	653,900円	641,600円	1,295,500円	内 容	支払先	金 額	防火防災訓練災害補償等共済事業負担金	日本消防協会	43,000円	中野市防火管理協議会運営交付金	中野市防火管理協議会	52,000円
	内 容	実施日	参加人数 (人)	実施場所																																																
第95回長野県都市消防長・消防団長並びに事務主任者会議	5月17日	1	大町市																																																	
消防団幹部研修視察	8月18～19日	2	山梨県立防災安全センター																																																	
第10回長野県消防団長、事務担当者研修大会	11月3日	1	駒ヶ根市																																																	
全国女性消防団員活性化滋賀大会	11月9日	2	滋賀県大津市																																																	
小型水槽付消防ポンプ自動車機装中間検査	10月25日～26日	2	愛媛県松山市																																																	
平成30年度 負担金額																																																				
平成30年度人件費	市町村負担金総額																																																			
	基準財政需要額割	人口割	負担金額																																																	
61,690,000円	653,900円	641,600円	1,295,500円																																																	
内 容	支払先	金 額																																																		
防火防災訓練災害補償等共済事業負担金	日本消防協会	43,000円																																																		
中野市防火管理協議会運営交付金	中野市防火管理協議会	52,000円																																																		
	国 0 県 0 市債 0 他 0 一財 1,533,940																																																			
1 常勤消防費	岳南広域消防組合負担金	595,514,000	<p>◎ 消防・救急体制の充実強化を図るため、岳南広域消防組合に対し、共通経費及び中野消防署・豊田消防署経費を負担した。</p> <table border="1"> <thead> <tr> <th>内 容</th> <th>金 額</th> </tr> </thead> <tbody> <tr> <td>本部費分担金</td> <td></td> </tr> <tr> <td>・経常経費</td> <td>132,846,000円</td> </tr> <tr> <td>・施設費</td> <td>7,047,000円</td> </tr> <tr> <td>・公債費</td> <td>54,571,000円</td> </tr> <tr> <td>消防署費分担金</td> <td>401,050,000円</td> </tr> </tbody> </table> <p>平成30年度 中野市管内災害出場件数</p> <table border="1"> <thead> <tr> <th>内 容</th> <th>件 数</th> </tr> </thead> <tbody> <tr> <td>火災出場</td> <td>16件</td> </tr> <tr> <td>救急出場</td> <td>1,705件</td> </tr> <tr> <td>救助出場</td> <td>24件</td> </tr> <tr> <td>その他出場</td> <td>60件</td> </tr> </tbody> </table>	内 容	金 額	本部費分担金		・経常経費	132,846,000円	・施設費	7,047,000円	・公債費	54,571,000円	消防署費分担金	401,050,000円	内 容	件 数	火災出場	16件	救急出場	1,705件	救助出場	24件	その他出場	60件																											
	内 容	金 額																																																		
本部費分担金																																																				
・経常経費	132,846,000円																																																			
・施設費	7,047,000円																																																			
・公債費	54,571,000円																																																			
消防署費分担金	401,050,000円																																																			
内 容	件 数																																																			
火災出場	16件																																																			
救急出場	1,705件																																																			
救助出場	24件																																																			
その他出場	60件																																																			
	国 0 県 0 市債 0 他 0 一財 595,514,000																																																			

9款 消 防 費

項 目	事 業 名	事 業 費 (単位 円)	主 要 事 業 の 実 績 及 び 成 果 (事 業 内 容 及 び 成 果)																																																																																																																
2 非常勤消防費	消防団運営事業費	46,689,083 <table border="1" data-bbox="580 371 804 528"> <tr><td>国</td><td>50,000</td></tr> <tr><td>県</td><td>0</td></tr> <tr><td>市債</td><td>0</td></tr> <tr><td>他</td><td>26,064,500</td></tr> <tr><td>一財</td><td>20,574,583</td></tr> </table>	国	50,000	県	0	市債	0	他	26,064,500	一財	20,574,583	<p>◎ 消防団退職及び災害に出場した消防団員に対し、報償金を支払った。</p> <ul style="list-style-type: none"> 退職報償金支給者数 93人 支給総額 27,823,000円 災害出場消防団員数 517人 出場件数 20件 支給総額 594,550円 <p>・消防団員数(人)</p> <table border="1" data-bbox="836 495 1187 618"> <tr><th>団長</th><th>副団長</th><th>分団長</th><th>副分団長</th></tr> <tr><td>1</td><td>2</td><td>12</td><td>12</td></tr> <tr><th>部長</th><th>班長</th><th>団員</th><th>計</th></tr> <tr><td>53</td><td>140</td><td>888</td><td>1,108</td></tr> </table> <p>(分団長、副分団長には正副ラッパ長を含む)</p> <p>◎ 消防団員として必要な知識及び技術の習得のため、各種研修及び大会に参加し、災害に備えるとともに消防団の活性化を図った。</p> <table border="1" data-bbox="836 770 1458 1077"> <thead> <tr><th>内 容</th><th>実施日</th><th>参加人数(人)</th><th>実施場所</th></tr> </thead> <tbody> <tr><td>消防団操法科</td><td>4月21日、28日</td><td>12</td><td>長野県消防学校</td></tr> <tr><td>女性消防隊科</td><td>10月13日</td><td>1</td><td>長野県消防学校</td></tr> <tr><td>ラッパ科</td><td>12月6日～7日</td><td>3</td><td>長野県消防学校</td></tr> <tr><td>消防団幹部科</td><td>3月12日～13日</td><td>9</td><td>長野県消防学校</td></tr> <tr><td>全国女性消防団員活性化滋賀大会</td><td>11月9日</td><td>6</td><td>滋賀県大津市</td></tr> <tr><td>消防団幹部研修視察</td><td>8月18日～19日</td><td>13</td><td>山梨県立防災安全センター</td></tr> </tbody> </table> <p>◎ 消防団員の安全確保のため、安全装備品の充実を図った。</p> <table border="1" data-bbox="836 1137 1458 1323"> <thead> <tr><th>内 容</th><th>金 額</th></tr> </thead> <tbody> <tr><td>救助用半長靴購入(地域活動助成事業) 120足</td><td>1,296,000円</td></tr> <tr><td>消防団員活動服購入 上衣31着、下衣41着他</td><td>930,042円</td></tr> <tr><td>新基準防火衣一式購入 26式</td><td>2,808,000円</td></tr> </tbody> </table> <p>◎ 消防団員が実施する、市民の防火・防災意識の普及啓発活動や災害活動に必要な知識及び技術の向上を図るための各種訓練など、消防団活動を円滑に推進するため負担金等の支払いを行った。</p> <table border="1" data-bbox="836 1473 1458 1693"> <thead> <tr><th>内 容</th><th>支払先</th><th>金 額</th></tr> </thead> <tbody> <tr><td>北信消防協会負担金</td><td>北信消防協会</td><td>573,060円</td></tr> <tr><td>消防団員結婚支援負担金</td><td>消防団結婚支援事業実行委員会</td><td>300,000円</td></tr> <tr><td>消防団運営負担金</td><td>各分団</td><td>3,419,750円</td></tr> <tr><td>年末夜警燃料交付金</td><td>各分団</td><td>265,000円</td></tr> <tr><td>消防団活動補助金</td><td>各分団</td><td>1,549,600円</td></tr> </tbody> </table> <p>◎ 防火・防災普及啓発活動</p> <table border="1" data-bbox="836 1753 1458 2029"> <thead> <tr><th>内 容</th><th>実施日</th><th>参加人数(人)</th><th>実施場所</th></tr> </thead> <tbody> <tr><td>春の火災パレード</td><td>4月7日</td><td>85</td><td>中野市内</td></tr> <tr><td>斑尾ふるさと祭りほか音楽隊演奏(各地)</td><td>随時</td><td>100</td><td>市内</td></tr> <tr><td>中野市防災フェア</td><td>9月2日</td><td>90</td><td>防災広場</td></tr> <tr><td>秋の火災パレード</td><td>11月10日</td><td>90</td><td>中野市内</td></tr> <tr><td>音楽隊第12回定期演奏会</td><td>11月25日</td><td>172</td><td>市民会館</td></tr> <tr><td>年末夜警</td><td>12月25日～30日</td><td>432</td><td>市内全域</td></tr> <tr><td>出初式</td><td>1月6日</td><td>910</td><td>市民会館</td></tr> </tbody> </table>	団長	副団長	分団長	副分団長	1	2	12	12	部長	班長	団員	計	53	140	888	1,108	内 容	実施日	参加人数(人)	実施場所	消防団操法科	4月21日、28日	12	長野県消防学校	女性消防隊科	10月13日	1	長野県消防学校	ラッパ科	12月6日～7日	3	長野県消防学校	消防団幹部科	3月12日～13日	9	長野県消防学校	全国女性消防団員活性化滋賀大会	11月9日	6	滋賀県大津市	消防団幹部研修視察	8月18日～19日	13	山梨県立防災安全センター	内 容	金 額	救助用半長靴購入(地域活動助成事業) 120足	1,296,000円	消防団員活動服購入 上衣31着、下衣41着他	930,042円	新基準防火衣一式購入 26式	2,808,000円	内 容	支払先	金 額	北信消防協会負担金	北信消防協会	573,060円	消防団員結婚支援負担金	消防団結婚支援事業実行委員会	300,000円	消防団運営負担金	各分団	3,419,750円	年末夜警燃料交付金	各分団	265,000円	消防団活動補助金	各分団	1,549,600円	内 容	実施日	参加人数(人)	実施場所	春の火災パレード	4月7日	85	中野市内	斑尾ふるさと祭りほか音楽隊演奏(各地)	随時	100	市内	中野市防災フェア	9月2日	90	防災広場	秋の火災パレード	11月10日	90	中野市内	音楽隊第12回定期演奏会	11月25日	172	市民会館	年末夜警	12月25日～30日	432	市内全域	出初式	1月6日	910	市民会館
国	50,000																																																																																																																		
県	0																																																																																																																		
市債	0																																																																																																																		
他	26,064,500																																																																																																																		
一財	20,574,583																																																																																																																		
団長	副団長	分団長	副分団長																																																																																																																
1	2	12	12																																																																																																																
部長	班長	団員	計																																																																																																																
53	140	888	1,108																																																																																																																
内 容	実施日	参加人数(人)	実施場所																																																																																																																
消防団操法科	4月21日、28日	12	長野県消防学校																																																																																																																
女性消防隊科	10月13日	1	長野県消防学校																																																																																																																
ラッパ科	12月6日～7日	3	長野県消防学校																																																																																																																
消防団幹部科	3月12日～13日	9	長野県消防学校																																																																																																																
全国女性消防団員活性化滋賀大会	11月9日	6	滋賀県大津市																																																																																																																
消防団幹部研修視察	8月18日～19日	13	山梨県立防災安全センター																																																																																																																
内 容	金 額																																																																																																																		
救助用半長靴購入(地域活動助成事業) 120足	1,296,000円																																																																																																																		
消防団員活動服購入 上衣31着、下衣41着他	930,042円																																																																																																																		
新基準防火衣一式購入 26式	2,808,000円																																																																																																																		
内 容	支払先	金 額																																																																																																																	
北信消防協会負担金	北信消防協会	573,060円																																																																																																																	
消防団員結婚支援負担金	消防団結婚支援事業実行委員会	300,000円																																																																																																																	
消防団運営負担金	各分団	3,419,750円																																																																																																																	
年末夜警燃料交付金	各分団	265,000円																																																																																																																	
消防団活動補助金	各分団	1,549,600円																																																																																																																	
内 容	実施日	参加人数(人)	実施場所																																																																																																																
春の火災パレード	4月7日	85	中野市内																																																																																																																
斑尾ふるさと祭りほか音楽隊演奏(各地)	随時	100	市内																																																																																																																
中野市防災フェア	9月2日	90	防災広場																																																																																																																
秋の火災パレード	11月10日	90	中野市内																																																																																																																
音楽隊第12回定期演奏会	11月25日	172	市民会館																																																																																																																
年末夜警	12月25日～30日	432	市内全域																																																																																																																
出初式	1月6日	910	市民会館																																																																																																																

9款 消 防 費

項 目	事 業 名	事 業 費 (単位 円)	主 要 事 業 の 実 績 及 び 成 果 (事 業 内 容 及 び 成 果)																																																				
			<p>◎ 各種訓練</p> <table border="1" data-bbox="833 342 1457 804"> <thead> <tr> <th>内 容</th> <th>実施日</th> <th>参加延人数(人)</th> <th>実施場所</th> </tr> </thead> <tbody> <tr> <td>消防団幹部訓練</td> <td>4月7日</td> <td>27</td> <td>岳南広域消防本部</td> </tr> <tr> <td>教育訓練 (団幹部・新入団員)</td> <td>4月15日</td> <td>198</td> <td>豊田野球場</td> </tr> <tr> <td>第2回総合技術大会</td> <td>6月24日</td> <td>560</td> <td>防災広場</td> </tr> <tr> <td>北信ポンプ操法・ラッパ吹奏大会</td> <td>7月8日</td> <td>210</td> <td>北信合同庁舎駐車場</td> </tr> <tr> <td>普通救命講習会</td> <td>3月2日～3日</td> <td>52</td> <td>岳南広域消防本部</td> </tr> <tr> <td>各個訓練 (団幹部、新入団員)</td> <td>3月15日</td> <td>80</td> <td>市民体育館</td> </tr> <tr> <td>消防ポンプ自動車、 小型ポンプ取扱訓練</td> <td>随時</td> <td>1,081</td> <td>各分団</td> </tr> <tr> <td>ラッパ吹奏訓練</td> <td>随時</td> <td>774</td> <td>各分団</td> </tr> <tr> <td>消防団救助隊訓練</td> <td>随時</td> <td>90</td> <td>岳南広域消防本部</td> </tr> <tr> <td>女性消防団員救護訓練</td> <td>随時</td> <td>68</td> <td>岳南広域消防本部</td> </tr> </tbody> </table> <p>◎ 消防団活性化事業</p> <table border="1" data-bbox="833 864 1457 1016"> <thead> <tr> <th>内 容</th> <th>実施日</th> <th>参加者</th> <th>カップル成立数</th> </tr> </thead> <tbody> <tr> <td>結婚支援事業 「冬コン・クリスマスパーティー」</td> <td>12月24日</td> <td>男性37 女性31</td> <td>9組</td> </tr> </tbody> </table>	内 容	実施日	参加延人数(人)	実施場所	消防団幹部訓練	4月7日	27	岳南広域消防本部	教育訓練 (団幹部・新入団員)	4月15日	198	豊田野球場	第2回総合技術大会	6月24日	560	防災広場	北信ポンプ操法・ラッパ吹奏大会	7月8日	210	北信合同庁舎駐車場	普通救命講習会	3月2日～3日	52	岳南広域消防本部	各個訓練 (団幹部、新入団員)	3月15日	80	市民体育館	消防ポンプ自動車、 小型ポンプ取扱訓練	随時	1,081	各分団	ラッパ吹奏訓練	随時	774	各分団	消防団救助隊訓練	随時	90	岳南広域消防本部	女性消防団員救護訓練	随時	68	岳南広域消防本部	内 容	実施日	参加者	カップル成立数	結婚支援事業 「冬コン・クリスマスパーティー」	12月24日	男性37 女性31	9組
内 容	実施日	参加延人数(人)	実施場所																																																				
消防団幹部訓練	4月7日	27	岳南広域消防本部																																																				
教育訓練 (団幹部・新入団員)	4月15日	198	豊田野球場																																																				
第2回総合技術大会	6月24日	560	防災広場																																																				
北信ポンプ操法・ラッパ吹奏大会	7月8日	210	北信合同庁舎駐車場																																																				
普通救命講習会	3月2日～3日	52	岳南広域消防本部																																																				
各個訓練 (団幹部、新入団員)	3月15日	80	市民体育館																																																				
消防ポンプ自動車、 小型ポンプ取扱訓練	随時	1,081	各分団																																																				
ラッパ吹奏訓練	随時	774	各分団																																																				
消防団救助隊訓練	随時	90	岳南広域消防本部																																																				
女性消防団員救護訓練	随時	68	岳南広域消防本部																																																				
内 容	実施日	参加者	カップル成立数																																																				
結婚支援事業 「冬コン・クリスマスパーティー」	12月24日	男性37 女性31	9組																																																				
3 消防施設費	<p>消 防 施 設 管 理 事 業 費</p> <p>消 防 施 設 維 持 整 備 事 業 費</p>	<p>15,197,000</p> <table border="1" data-bbox="582 1137 805 1299"> <tr><td>国</td><td>424,000</td></tr> <tr><td>県</td><td>0</td></tr> <tr><td>市債</td><td>0</td></tr> <tr><td>他</td><td>23,550</td></tr> <tr><td>一財</td><td>14,749,450</td></tr> </table> <p>54,336,167</p> <table border="1" data-bbox="582 1541 805 1693"> <tr><td>国</td><td>0</td></tr> <tr><td>県</td><td>28,000,000</td></tr> <tr><td>市債</td><td>22,400,000</td></tr> <tr><td>他</td><td>900,000</td></tr> <tr><td>一財</td><td>3,036,167</td></tr> </table>	国	424,000	県	0	市債	0	他	23,550	一財	14,749,450	国	0	県	28,000,000	市債	22,400,000	他	900,000	一財	3,036,167	<p>◎ 消防施設の維持管理及び消防詰所建設等の一部を補助するとともに、各分団に配備してある資機材の充実を図った。</p> <table border="1" data-bbox="833 1169 1457 1417"> <thead> <tr> <th>内 容</th> <th>金 額</th> </tr> </thead> <tbody> <tr> <td>防火貯水槽蓋掛工事費(新保区)</td> <td>486,000円</td> </tr> <tr> <td>消防ホース 18本</td> <td>612,360円</td> </tr> <tr> <td>自動体外式除細動器(AED)9式</td> <td>2,298,240円</td> </tr> <tr> <td>消火栓初期消火器具 10組</td> <td>537,840円</td> </tr> <tr> <td>消火栓維持管理費負担金</td> <td>6,279,831円</td> </tr> <tr> <td>消防施設整備事業補助金(西江部区、柳沢区)</td> <td>4,500,000円</td> </tr> <tr> <td>その他消防施設管理事業費</td> <td>482,729円</td> </tr> </tbody> </table> <p>◎ 消防力の充実強化のため、消防水利及び消防ポンプ自動車等の整備を行った。</p> <p>・消防水利の整備</p> <table border="1" data-bbox="833 1568 1457 1785"> <thead> <tr> <th>内 容</th> <th>実施場所</th> <th>金 額</th> </tr> </thead> <tbody> <tr> <td>更科地区耐震性防火貯水槽新設工事</td> <td>更科40</td> <td>6,166,800円</td> </tr> <tr> <td>片塩地区耐震性防火貯水槽新設工事</td> <td>片塩946-4</td> <td>6,242,400円</td> </tr> <tr> <td>消火栓新設改良工事等負担金(新設3基分)</td> <td>北永江、西条、柳沢地区</td> <td>1,235,954円</td> </tr> </tbody> </table>	内 容	金 額	防火貯水槽蓋掛工事費(新保区)	486,000円	消防ホース 18本	612,360円	自動体外式除細動器(AED)9式	2,298,240円	消火栓初期消火器具 10組	537,840円	消火栓維持管理費負担金	6,279,831円	消防施設整備事業補助金(西江部区、柳沢区)	4,500,000円	その他消防施設管理事業費	482,729円	内 容	実施場所	金 額	更科地区耐震性防火貯水槽新設工事	更科40	6,166,800円	片塩地区耐震性防火貯水槽新設工事	片塩946-4	6,242,400円	消火栓新設改良工事等負担金(新設3基分)	北永江、西条、柳沢地区	1,235,954円				
国	424,000																																																						
県	0																																																						
市債	0																																																						
他	23,550																																																						
一財	14,749,450																																																						
国	0																																																						
県	28,000,000																																																						
市債	22,400,000																																																						
他	900,000																																																						
一財	3,036,167																																																						
内 容	金 額																																																						
防火貯水槽蓋掛工事費(新保区)	486,000円																																																						
消防ホース 18本	612,360円																																																						
自動体外式除細動器(AED)9式	2,298,240円																																																						
消火栓初期消火器具 10組	537,840円																																																						
消火栓維持管理費負担金	6,279,831円																																																						
消防施設整備事業補助金(西江部区、柳沢区)	4,500,000円																																																						
その他消防施設管理事業費	482,729円																																																						
内 容	実施場所	金 額																																																					
更科地区耐震性防火貯水槽新設工事	更科40	6,166,800円																																																					
片塩地区耐震性防火貯水槽新設工事	片塩946-4	6,242,400円																																																					
消火栓新設改良工事等負担金(新設3基分)	北永江、西条、柳沢地区	1,235,954円																																																					

9款 消 防 費

項 目	事 業 名	事 業 費 (単位 円)	主 要 事 業 の 実 績 及 び 成 果 (事 業 内 容 及 び 成 果)																						
			<p>・消防ポンプ自動車の整備</p> <table border="1" data-bbox="831 342 1455 651"> <thead> <tr> <th>内 容</th> <th>配置場所</th> <th>金 額</th> </tr> </thead> <tbody> <tr> <td>軽資機材搬送車購入 (前期5台)</td> <td>日野、延徳、科 野、倭、永田 地区</td> <td>7,407,720円</td> </tr> <tr> <td>軽資機材搬送車購入 (後期6台)</td> <td>中野、平野、高 丘、長丘、平 岡、豊井地区</td> <td>8,889,480円</td> </tr> <tr> <td>小型水槽付消防ポンプ 自動車購入</td> <td>上今井地区 コミュニティ 消防センター</td> <td>23,706,000円</td> </tr> </tbody> </table>	内 容	配置場所	金 額	軽資機材搬送車購入 (前期5台)	日野、延徳、科 野、倭、永田 地区	7,407,720円	軽資機材搬送車購入 (後期6台)	中野、平野、高 丘、長丘、平 岡、豊井地区	8,889,480円	小型水槽付消防ポンプ 自動車購入	上今井地区 コミュニティ 消防センター	23,706,000円										
内 容	配置場所	金 額																							
軽資機材搬送車購入 (前期5台)	日野、延徳、科 野、倭、永田 地区	7,407,720円																							
軽資機材搬送車購入 (後期6台)	中野、平野、高 丘、長丘、平 岡、豊井地区	8,889,480円																							
小型水槽付消防ポンプ 自動車購入	上今井地区 コミュニティ 消防センター	23,706,000円																							
4 水 防 費	水 防 対 策 事 業 費	<p>951,552</p> <table border="1" data-bbox="580 772 804 927"> <tbody> <tr><td>国</td><td>0</td></tr> <tr><td>県</td><td>0</td></tr> <tr><td>市債</td><td>0</td></tr> <tr><td>他</td><td>0</td></tr> <tr><td>一財</td><td>951,552</td></tr> </tbody> </table>	国	0	県	0	市債	0	他	0	一財	951,552	<p>◎ 災害時に迅速な水防活動を行うため、水防訓練を実施するとともに備蓄資機材の整備を行った。</p> <table border="1" data-bbox="831 772 1455 958"> <thead> <tr> <th>内 容</th> <th>実施日</th> <th>参加延人数(人)</th> <th>実施場所</th> </tr> </thead> <tbody> <tr> <td>大型排水ポンプ取扱い訓練</td> <td>4月21日</td> <td>100</td> <td>古牧区・ 上今井区</td> </tr> <tr> <td>水防訓練</td> <td>5月26日</td> <td>439</td> <td>笠倉区、 千曲川左岸 堤防</td> </tr> </tbody> </table> <p>・救命胴衣 20着 62,640円 ・備蓄資機材等消耗品 321,532円 ・大型排水ポンプ燃料 17,690円 ・排水ポンプエンジン点検・修理 8,640円</p>	内 容	実施日	参加延人数(人)	実施場所	大型排水ポンプ取扱い訓練	4月21日	100	古牧区・ 上今井区	水防訓練	5月26日	439	笠倉区、 千曲川左岸 堤防
国	0																								
県	0																								
市債	0																								
他	0																								
一財	951,552																								
内 容	実施日	参加延人数(人)	実施場所																						
大型排水ポンプ取扱い訓練	4月21日	100	古牧区・ 上今井区																						
水防訓練	5月26日	439	笠倉区、 千曲川左岸 堤防																						

10款 教育費

項目	事業名	事業費 (単位 円)	主要事業の実績及び成果 (事業内容及び成果)
(1) 教育総務費			
1 教育委員会費	教育委員会費 運営費	3,039,400	◎ 教育委員会に関する事務を行った。 ・教育委員報酬(4人) 2,606,400 円 ・会議等出席負担金 275,600 円 ・委員会交際費等 157,400 円
		国 0	
		県 0	
		市債 0	
		他 0	
一財 3,039,400			
2 教育委員会事務局費	教育委員会事務局費 事務局事務費	42,646,967	◎ 教育委員会事務局の管理運営を行った。 ・臨時・嘱託職員雇用保険等共済費 38,443,452 円 ・通学路防犯灯管理事業費 1,332,486 円
		国 290,000	
		県 0	
		市債 0	
		他 700,600	
一財 41,656,367			
3 教職員住宅費	教職員住宅費 管理事業費	4,071,422	◎ 教職員の福利厚生を図るため、教職員住宅28戸の維持管理を行った。 ・教職員住宅修繕料 799,793 円 ・小田中教職員住宅土地借上料 1,468,224 円
		国 0	
		県 0	
		市債 0	
		他 3,414,600	
一財 656,822			
4 奨学基金費	奨学基金 繰出金	10,697	◎ 一般会計から奨学基金を繰り入れて、次代を担う優秀な人材の育成を奨励した。 ・口座振込手数料 5,711 円 ・奨学基金積立利子繰入 4,986 円
		国 0	
		県 0	
		市債 0	
		他 4,986	
一財 5,711			
(2) 小学校費			
1 小学校管理費	小学校管理費 管理事業費	106,827,689	◎ 児童の健全育成を推進するため、教育環境の充実を図った。 ・校舎等の維持管理(主なもの) ・樹木手入れ手数料 3,765,830 円 ・受水槽及び高架水槽清掃手数料 402,840 円 ・窓ガラス清掃手数料 320,794 円 ・地下タンク配管漏洩検査手数料 576,720 円 ・ワックス掛け手数料 738,864 円 ・警備委託料 2,420,928 円 ・消防設備点検委託料 1,880,820 円 ・電気保安業務委託料 1,424,304 円 ・エレベーター保守点検委託料 440,640 円 ・遊具等点検委託料 285,120 円 ・学校庁務業務委託料 23,007,600 円
		国 0	
		県 450,000	
		市債 0	
		他 732,649	
一財 105,645,040			

10款 教育費

項目	事業名	事業費 (単位 円)	主要事業の実績及び成果 (事業内容及び成果)																																																																																																																																																																																																																																										
			<ul style="list-style-type: none"> ・学校管理備品の整備 (主なもの) <ul style="list-style-type: none"> ・除雪機 807,300 円 ・AED 251,640 円 ・拡大機 300,240 円 ・オーディオメータ 3台 421,200 円 ・図書館管理システム 1校 216,540 円 ・牛乳保冷庫 312,120 円 																																																																																																																																																																																																																																										
	小学校 運営事業費	51,421,925	<ul style="list-style-type: none"> ◎ 児童の健全育成を推進するため、円滑な学校運営に努めた。 ・学校事務員及び学校図書事務員等の配置 14,567,894 円 																																																																																																																																																																																																																																										
	国	0																																																																																																																																																																																																																																											
	県	0																																																																																																																																																																																																																																											
	市債	0																																																																																																																																																																																																																																											
	他	0																																																																																																																																																																																																																																											
	一財	51,421,925																																																																																																																																																																																																																																											
			<ul style="list-style-type: none"> ・学年別学級数及び児童数(平成30年5月1日現在)(人) <table border="1"> <thead> <tr> <th rowspan="2">学年 学校名</th> <th colspan="2">1年</th> <th colspan="2">2年</th> <th colspan="2">3年</th> <th colspan="2">4年</th> <th colspan="2">5年</th> <th colspan="2">6年</th> <th colspan="2">学級数</th> <th rowspan="2">計 児童数</th> </tr> <tr> <th>学級数</th> <th>児童数</th> <th>学級数</th> <th>児童数</th> <th>学級数</th> <th>児童数</th> <th>学級数</th> <th>児童数</th> <th>学級数</th> <th>児童数</th> <th>学級数</th> <th>児童数</th> <th>通常</th> <th>特支</th> </tr> </thead> <tbody> <tr><td>中野</td><td>4</td><td>136</td><td>4</td><td>138</td><td>4</td><td>142</td><td>4</td><td>132</td><td>4</td><td>132</td><td>4</td><td>138</td><td>24</td><td>3</td><td>27</td><td>818</td></tr> <tr><td>日野</td><td>1</td><td>8</td><td>1</td><td>12</td><td>1</td><td>10</td><td>1</td><td>10</td><td>1</td><td>18</td><td>1</td><td>10</td><td>6</td><td>2</td><td>8</td><td>68</td></tr> <tr><td>延徳</td><td>1</td><td>23</td><td>1</td><td>28</td><td>1</td><td>21</td><td>1</td><td>24</td><td>1</td><td>33</td><td>1</td><td>27</td><td>6</td><td>2</td><td>8</td><td>156</td></tr> <tr><td>平野</td><td>3</td><td>92</td><td>2</td><td>65</td><td>3</td><td>82</td><td>3</td><td>88</td><td>2</td><td>69</td><td>3</td><td>91</td><td>16</td><td>4</td><td>20</td><td>487</td></tr> <tr><td>高丘</td><td>1</td><td>25</td><td>1</td><td>13</td><td>1</td><td>27</td><td>1</td><td>25</td><td>1</td><td>35</td><td>1</td><td>30</td><td>6</td><td>2</td><td>8</td><td>155</td></tr> <tr><td>長丘</td><td>1</td><td>12</td><td>1</td><td>9</td><td>1</td><td>6</td><td>1</td><td>18</td><td>1</td><td>12</td><td>1</td><td>12</td><td>6</td><td>2</td><td>8</td><td>69</td></tr> <tr><td>平岡</td><td>2</td><td>49</td><td>2</td><td>43</td><td>2</td><td>39</td><td>2</td><td>43</td><td>2</td><td>46</td><td>2</td><td>46</td><td>12</td><td>2</td><td>14</td><td>266</td></tr> <tr><td>科野</td><td>1</td><td>12</td><td>1</td><td>3</td><td>1</td><td>12</td><td>1</td><td>7</td><td>1</td><td>7</td><td>1</td><td>13</td><td>6</td><td>2</td><td>8</td><td>54</td></tr> <tr><td>倭</td><td>1</td><td>7</td><td>1</td><td>9</td><td>1</td><td>7</td><td>1</td><td>2</td><td>1</td><td>12</td><td>1</td><td>8</td><td>6</td><td>0</td><td>6</td><td>45</td></tr> <tr><td>豊井</td><td>1</td><td>18</td><td>1</td><td>16</td><td>1</td><td>28</td><td>1</td><td>19</td><td>1</td><td>25</td><td>1</td><td>25</td><td>6</td><td>1</td><td>7</td><td>131</td></tr> <tr><td>永田</td><td>1</td><td>7</td><td>1</td><td>10</td><td>1</td><td>4</td><td>1</td><td>12</td><td>1</td><td>9</td><td>1</td><td>6</td><td>6</td><td>2</td><td>8</td><td>48</td></tr> <tr><td>計</td><td>17</td><td>389</td><td>16</td><td>346</td><td>17</td><td>378</td><td>17</td><td>380</td><td>16</td><td>398</td><td>17</td><td>406</td><td>100</td><td>22</td><td>122</td><td>2,297</td></tr> </tbody> </table>	学年 学校名	1年		2年		3年		4年		5年		6年		学級数		計 児童数	学級数	児童数	学級数	児童数	学級数	児童数	学級数	児童数	学級数	児童数	学級数	児童数	通常	特支	中野	4	136	4	138	4	142	4	132	4	132	4	138	24	3	27	818	日野	1	8	1	12	1	10	1	10	1	18	1	10	6	2	8	68	延徳	1	23	1	28	1	21	1	24	1	33	1	27	6	2	8	156	平野	3	92	2	65	3	82	3	88	2	69	3	91	16	4	20	487	高丘	1	25	1	13	1	27	1	25	1	35	1	30	6	2	8	155	長丘	1	12	1	9	1	6	1	18	1	12	1	12	6	2	8	69	平岡	2	49	2	43	2	39	2	43	2	46	2	46	12	2	14	266	科野	1	12	1	3	1	12	1	7	1	7	1	13	6	2	8	54	倭	1	7	1	9	1	7	1	2	1	12	1	8	6	0	6	45	豊井	1	18	1	16	1	28	1	19	1	25	1	25	6	1	7	131	永田	1	7	1	10	1	4	1	12	1	9	1	6	6	2	8	48	計	17	389	16	346	17	378	17	380	16	398	17	406	100	22	122	2,297
学年 学校名	1年		2年		3年		4年		5年		6年		学級数		計 児童数																																																																																																																																																																																																																														
	学級数	児童数	学級数	児童数	学級数	児童数	学級数	児童数	学級数	児童数	学級数	児童数	通常	特支																																																																																																																																																																																																																															
中野	4	136	4	138	4	142	4	132	4	132	4	138	24	3	27	818																																																																																																																																																																																																																													
日野	1	8	1	12	1	10	1	10	1	18	1	10	6	2	8	68																																																																																																																																																																																																																													
延徳	1	23	1	28	1	21	1	24	1	33	1	27	6	2	8	156																																																																																																																																																																																																																													
平野	3	92	2	65	3	82	3	88	2	69	3	91	16	4	20	487																																																																																																																																																																																																																													
高丘	1	25	1	13	1	27	1	25	1	35	1	30	6	2	8	155																																																																																																																																																																																																																													
長丘	1	12	1	9	1	6	1	18	1	12	1	12	6	2	8	69																																																																																																																																																																																																																													
平岡	2	49	2	43	2	39	2	43	2	46	2	46	12	2	14	266																																																																																																																																																																																																																													
科野	1	12	1	3	1	12	1	7	1	7	1	13	6	2	8	54																																																																																																																																																																																																																													
倭	1	7	1	9	1	7	1	2	1	12	1	8	6	0	6	45																																																																																																																																																																																																																													
豊井	1	18	1	16	1	28	1	19	1	25	1	25	6	1	7	131																																																																																																																																																																																																																													
永田	1	7	1	10	1	4	1	12	1	9	1	6	6	2	8	48																																																																																																																																																																																																																													
計	17	389	16	346	17	378	17	380	16	398	17	406	100	22	122	2,297																																																																																																																																																																																																																													
			<ul style="list-style-type: none"> ・児童及び教職員の健康管理 学校医等により児童及び教職員の健康診断を実施し健康の保持増進を図った。 <table border="1"> <thead> <tr> <th rowspan="2">検査名</th> <th colspan="3">児 童</th> <th colspan="3">教 職 員</th> </tr> <tr> <th>対象学年</th> <th>対象児童数(人)</th> <th>実施児童数(人)</th> <th>金額(円)</th> <th>対象教職員数(人)</th> <th>実施教職員数(人)</th> <th>金額(円)</th> </tr> </thead> <tbody> <tr><td>尿検査(春・秋の2回)</td><td>全学年</td><td>2,297</td><td>延べ4,592</td><td>1,000,080</td><td>234</td><td>191</td><td>41,256</td></tr> <tr><td>胃検診</td><td>—</td><td>—</td><td>—</td><td>—</td><td>234</td><td>6</td><td>68,850</td></tr> <tr><td>大腸検診</td><td>—</td><td>—</td><td>—</td><td>—</td><td>234</td><td>5</td><td>8,235</td></tr> <tr><td>心電図</td><td>1年</td><td>389</td><td>388</td><td>628,560</td><td rowspan="2">234</td><td rowspan="2">175</td><td rowspan="2">283,500</td></tr> <tr><td></td><td>4年</td><td>386</td><td>382</td><td>618,840</td></tr> <tr><td>心臓疾患(精・再検)</td><td>1,4年</td><td>11</td><td>11</td><td>43,250</td><td>4</td><td>4</td><td>16,490</td></tr> <tr><td>血液検査</td><td>4年</td><td>380</td><td>375</td><td>1,024,500</td><td>234</td><td>173</td><td>719,334</td></tr> <tr><td>血液再検査</td><td>4年</td><td>60</td><td>60</td><td>163,920</td><td>—</td><td>—</td><td>—</td></tr> <tr><td>腹囲測定</td><td>—</td><td>—</td><td>—</td><td>—</td><td>234</td><td>172</td><td>22,188</td></tr> <tr><td>貧血検査</td><td>4年</td><td>380</td><td>375</td><td>162,000</td><td>—</td><td>—</td><td>—</td></tr> <tr><td>貧血再検査</td><td>4年</td><td>13</td><td>13</td><td>5,616</td><td>—</td><td>—</td><td>—</td></tr> <tr><td>結核健康診断</td><td>—</td><td>—</td><td>—</td><td>—</td><td>234</td><td>174</td><td>159,558</td></tr> <tr><td>結核健康診断(精検)</td><td>結核高まん延国からの転入者</td><td>3</td><td>3</td><td>11,520</td><td>2</td><td>2</td><td>8,020</td></tr> <tr><td>内科検診等</td><td>全学年</td><td>2,297</td><td>2,294</td><td>2,590,000</td><td>234</td><td>153</td><td>619,600</td></tr> <tr><td>歯科検診</td><td>全学年</td><td>2,297</td><td>2,285</td><td>2,960,000</td><td>—</td><td>—</td><td>—</td></tr> <tr><td>眼科検診</td><td>全学年</td><td>2,297</td><td>2,276</td><td>2,051,700</td><td>—</td><td>—</td><td>—</td></tr> </tbody> </table>	検査名	児 童			教 職 員			対象学年	対象児童数(人)	実施児童数(人)	金額(円)	対象教職員数(人)	実施教職員数(人)	金額(円)	尿検査(春・秋の2回)	全学年	2,297	延べ4,592	1,000,080	234	191	41,256	胃検診	—	—	—	—	234	6	68,850	大腸検診	—	—	—	—	234	5	8,235	心電図	1年	389	388	628,560	234	175	283,500		4年	386	382	618,840	心臓疾患(精・再検)	1,4年	11	11	43,250	4	4	16,490	血液検査	4年	380	375	1,024,500	234	173	719,334	血液再検査	4年	60	60	163,920	—	—	—	腹囲測定	—	—	—	—	234	172	22,188	貧血検査	4年	380	375	162,000	—	—	—	貧血再検査	4年	13	13	5,616	—	—	—	結核健康診断	—	—	—	—	234	174	159,558	結核健康診断(精検)	結核高まん延国からの転入者	3	3	11,520	2	2	8,020	内科検診等	全学年	2,297	2,294	2,590,000	234	153	619,600	歯科検診	全学年	2,297	2,285	2,960,000	—	—	—	眼科検診	全学年	2,297	2,276	2,051,700	—	—	—																																																																																															
検査名	児 童				教 職 員																																																																																																																																																																																																																																								
	対象学年	対象児童数(人)	実施児童数(人)	金額(円)	対象教職員数(人)	実施教職員数(人)	金額(円)																																																																																																																																																																																																																																						
尿検査(春・秋の2回)	全学年	2,297	延べ4,592	1,000,080	234	191	41,256																																																																																																																																																																																																																																						
胃検診	—	—	—	—	234	6	68,850																																																																																																																																																																																																																																						
大腸検診	—	—	—	—	234	5	8,235																																																																																																																																																																																																																																						
心電図	1年	389	388	628,560	234	175	283,500																																																																																																																																																																																																																																						
	4年	386	382	618,840																																																																																																																																																																																																																																									
心臓疾患(精・再検)	1,4年	11	11	43,250	4	4	16,490																																																																																																																																																																																																																																						
血液検査	4年	380	375	1,024,500	234	173	719,334																																																																																																																																																																																																																																						
血液再検査	4年	60	60	163,920	—	—	—																																																																																																																																																																																																																																						
腹囲測定	—	—	—	—	234	172	22,188																																																																																																																																																																																																																																						
貧血検査	4年	380	375	162,000	—	—	—																																																																																																																																																																																																																																						
貧血再検査	4年	13	13	5,616	—	—	—																																																																																																																																																																																																																																						
結核健康診断	—	—	—	—	234	174	159,558																																																																																																																																																																																																																																						
結核健康診断(精検)	結核高まん延国からの転入者	3	3	11,520	2	2	8,020																																																																																																																																																																																																																																						
内科検診等	全学年	2,297	2,294	2,590,000	234	153	619,600																																																																																																																																																																																																																																						
歯科検診	全学年	2,297	2,285	2,960,000	—	—	—																																																																																																																																																																																																																																						
眼科検診	全学年	2,297	2,276	2,051,700	—	—	—																																																																																																																																																																																																																																						

10款 教育費

項目	事業名	事業費 (単位円)		主要事業の実績及び成果 (事業内容及び成果)																								
	耳鼻科検診	全学年	2,297	2,288	2,051,700	-	-	-																				
	ストレスチェック	-	-	-	-	55	54	127,742																				
	計				13,311,686			2,074,773																				
								<ul style="list-style-type: none"> ・HBs抗原・抗体検査(養護教諭11人) 14,256円 ・産業医の設置(1人) 360,000円 ・学校環境衛生の保持 学校薬剤師の指導・助言を受け、学校環境衛生の維持及び改善を図った。 ・学校薬剤師報酬(11人) 1,177,000円 ・平成31年度就学予定者の健康管理 就学予定者に対し就学前健康診断等を実施した。 784,000円 ・スクールバスの運行 遠距離通学児童に対しスクールバスを運行した。 6,733,941円 対象児童 大俣区の児童(1~6年生) 4人 豊井小の児童(1~6年生) 1人 永田小の児童(1~6年生) 6人 ・遠距離通学対策 遠距離通学児童に対し、定期券を交付し支援した。 冬期間 長嶺区の児童(1~6年生) 30人 379,500円 ・プール維持管理 ・水質検査手数料 396,019円 ・プール浄化装置点検委託料 319,680円 ・学校図面作成 ・施設台帳図面作成委託料等 382,620円 ・教育関係団体の育成 教育振興のため活動する教育関係団体への補助を行った。 725,850円 																				
	小学校維持整備事業費		83,383,309					<p>◎校舎の維持、環境整備を図るため、小破修繕及び営繕工事等を行った。</p> <table border="1" style="width: 100%; border-collapse: collapse;"> <thead> <tr> <th style="width: 80%;">工事名</th> <th style="width: 20%;">金額(円)</th> </tr> </thead> <tbody> <tr> <td>高丘小学校教室棟外壁ほか改修工事</td> <td>16,804,800</td> </tr> <tr> <td>日野小学校消防複合盤取替工事</td> <td>2,106,000</td> </tr> <tr> <td>延徳小学校グラウンド整備工事</td> <td>8,748,000</td> </tr> <tr> <td>平岡小学校外構整備工事(擁壁)</td> <td>999,000</td> </tr> <tr> <td>科野小学校グラウンド安全確保緊急工事</td> <td>972,000</td> </tr> <tr> <td>平岡小学校陶芸窯プレハブ棟撤去工事</td> <td>987,120</td> </tr> <tr> <td>小学校黒板修理工事</td> <td>882,846</td> </tr> <tr> <td>その他小規模営繕工事</td> <td>48,168,343</td> </tr> <tr> <td style="text-align: center;">合計</td> <td>79,668,109</td> </tr> </tbody> </table> <ul style="list-style-type: none"> ・設計監理委託料等 3,715,200円 	工事名	金額(円)	高丘小学校教室棟外壁ほか改修工事	16,804,800	日野小学校消防複合盤取替工事	2,106,000	延徳小学校グラウンド整備工事	8,748,000	平岡小学校外構整備工事(擁壁)	999,000	科野小学校グラウンド安全確保緊急工事	972,000	平岡小学校陶芸窯プレハブ棟撤去工事	987,120	小学校黒板修理工事	882,846	その他小規模営繕工事	48,168,343	合計	79,668,109
工事名	金額(円)																											
高丘小学校教室棟外壁ほか改修工事	16,804,800																											
日野小学校消防複合盤取替工事	2,106,000																											
延徳小学校グラウンド整備工事	8,748,000																											
平岡小学校外構整備工事(擁壁)	999,000																											
科野小学校グラウンド安全確保緊急工事	972,000																											
平岡小学校陶芸窯プレハブ棟撤去工事	987,120																											
小学校黒板修理工事	882,846																											
その他小規模営繕工事	48,168,343																											
合計	79,668,109																											
	小学校コミュニティスクール推進事業費		445,231					<p>◎各学校に運営委員会を設置し、学校と地域住民の協働による地域に開かれた信頼される学校づくりを進めた。</p> <ul style="list-style-type: none"> ・学校運営委員会負担金 319,931円 ・ボランティア活動保険料 125,300円 																				
								<table border="1" style="width: 100%; border-collapse: collapse;"> <tbody> <tr> <td>国</td> <td>0</td> </tr> <tr> <td>県</td> <td>0</td> </tr> <tr> <td>市債</td> <td>0</td> </tr> <tr> <td>他</td> <td>0</td> </tr> <tr> <td>一財</td> <td>445,231</td> </tr> </tbody> </table>	国	0	県	0	市債	0	他	0	一財	445,231										
国	0																											
県	0																											
市債	0																											
他	0																											
一財	445,231																											

10款 教育費

項目	事業名	事業費 (単位円)	主要事業の実績及び成果 (事業内容及び成果)
	小学校統合 推進事業費	70,472,734 国 0 県 0 市債 0 他 0 一財 70,472,734	◎ 中野市立小学校及び中学校適正規模等基本方針に基づき小学校の統合準備を進めた。 ・統合準備委員会委員報酬 (54人) 361,800 円 ・閉校準備負担金 200,000 円 ・校歌作詞・校章・校旗制作委託料等 1,676,534 円 ◎ 統合小学校の設計監理等を行った。 ・設計監理委託料等 68,234,400 円
	小学校統合 推進事業費 (繰越明許)	92,562,750 国 36,282,000 県 0 市債 41,900,000 他 0 一財 14,380,750	◎ 統合小学校の設計監理等を行った。 ・設計監理委託料等 12,966,750 円 ・高社小学校整備工事 79,596,000 円
2 小学校 教育振興費	小学校 一般教育振興 事業費	88,410,561 国 2,952,000 県 0 市債 0 他 1,100,000 一財 84,358,561	◎ 豊かな心と健やかな体を育む教育の振興を図った。 ・障がいのある児童の就学相談 障がいのある児童に対する適切な教育を進めるため、就学相談を行った。 1,360,647 円 ・就学相談委員会 4 回開催 ・調査委員会 4 回開催 ・教育相談等委託 ・教育振興備品の整備 教育振興のために備品を整備して充実を図った。 一般教材 (主なもの) 1,666,180 円 ・学校用オルガン 156,276 円 ・高跳び用セーフティマット 211,140 円 ・プールフロア 2台 101,310 円 ・iPad 11台 527,904 円 ・ミシン 4台 144,720 円 理科教育等振興教具 (主なもの) 452,952 円 ・生物顕微鏡 4台 129,600 円 ・デジタル顕微鏡カメラ 4台 201,312 円 ・きめ細かな学習指導と、児童一人一人に応じた教育的ニーズに対応するため、講師や特別支援教育支援員等を配置した。 44,738,513 円 ・地域学習推進事業 地域の方々や体験学習を通じて身近な地域を学ぶ学習を推進するため、各小学校へ負担金を交付した。 2,516,000 円 ・小中連携「教育力向上プラン」推進事業 小学校及び中学校が連携し、子どもたちの学ぶ意欲や生きる力の向上を目指して、「教育力向上プラン」に基づき、各中学校ブロックごとにグラウンドデザインを策定し、研究及び実践の推進を図るため、負担金を交付した。 240,000 円

10款 教育費

項目	事業名	事業費 (単位 円)	主要事業の実績及び成果 (事業内容及び成果)																																																																																				
(3) 中学校費																																																																																							
1 中学校費 管理費	中学校費 管理事業費	58,882,647	◎ 生徒の健全育成を推進するため、教育環境の充実を図った。 ・校舎等の維持管理（主なもの） ・樹木手入れ手数料 1,625,422 円 ・地下タンク配管漏洩検査手数料 192,240 円 ・窓ガラス清掃手数料 141,417 円 ・受水槽清掃手数料 146,880 円 ・ワックス掛け手数料 302,353 円 ・警備委託料 916,272 円 ・消防設備点検委託料 1,261,764 円 ・電気保安業務委託料 794,448 円 ・エレベーター保守点検委託料 1,360,800 円 ・学校庁務業務委託料 8,366,400 円 ・学校管理備品の整備（主なもの） ・オージオメータ 4台 561,600 円 ・図書館管理システム 216,540 円																																																																																				
		<table border="1"> <tr><td>国</td><td>0</td></tr> <tr><td>県</td><td>0</td></tr> <tr><td>市債</td><td>0</td></tr> <tr><td>他</td><td>669,360</td></tr> <tr><td>一財</td><td>58,213,287</td></tr> </table>	国	0	県	0	市債	0	他	669,360	一財	58,213,287																																																																											
国	0																																																																																						
県	0																																																																																						
市債	0																																																																																						
他	669,360																																																																																						
一財	58,213,287																																																																																						
	中学校費 運営事業費	27,290,508	◎ 生徒の健全育成を推進するため、円滑な学校運営に努めた。 ・学校事務員及び学校図書事務員等の配置 10,502,427 円 ・学年別学級数及び生徒数(平成30年5月1日現在)(人)																																																																																				
		<table border="1"> <tr><td>国</td><td>0</td></tr> <tr><td>県</td><td>0</td></tr> <tr><td>市債</td><td>0</td></tr> <tr><td>他</td><td>0</td></tr> <tr><td>一財</td><td>27,290,508</td></tr> </table>	国	0	県	0	市債	0	他	0	一財	27,290,508	<table border="1"> <thead> <tr> <th rowspan="2">学校名</th> <th colspan="2">1年</th> <th colspan="2">2年</th> <th colspan="2">3年</th> <th colspan="3">学級数</th> <th rowspan="2">計 生徒数</th> </tr> <tr> <th>学級数</th> <th>生徒数</th> <th>学級数</th> <th>生徒数</th> <th>学級数</th> <th>生徒数</th> <th>通常</th> <th>特支</th> <th>計</th> </tr> </thead> <tbody> <tr> <td>南宮</td> <td>5</td> <td>167</td> <td>6</td> <td>194</td> <td>5</td> <td>172</td> <td>16</td> <td>5</td> <td>21</td> <td>533</td> </tr> <tr> <td>中野平</td> <td>3</td> <td>111</td> <td>3</td> <td>110</td> <td>4</td> <td>121</td> <td>10</td> <td>3</td> <td>13</td> <td>342</td> </tr> <tr> <td>高社</td> <td>2</td> <td>64</td> <td>2</td> <td>64</td> <td>3</td> <td>81</td> <td>7</td> <td>2</td> <td>9</td> <td>209</td> </tr> <tr> <td>豊田</td> <td>1</td> <td>21</td> <td>1</td> <td>23</td> <td>1</td> <td>31</td> <td>3</td> <td>2</td> <td>5</td> <td>75</td> </tr> <tr> <td>計</td> <td>11</td> <td>363</td> <td>12</td> <td>391</td> <td>13</td> <td>405</td> <td>36</td> <td>12</td> <td>48</td> <td>1,159</td> </tr> </tbody> </table>	学校名	1年		2年		3年		学級数			計 生徒数	学級数	生徒数	学級数	生徒数	学級数	生徒数	通常	特支	計	南宮	5	167	6	194	5	172	16	5	21	533	中野平	3	111	3	110	4	121	10	3	13	342	高社	2	64	2	64	3	81	7	2	9	209	豊田	1	21	1	23	1	31	3	2	5	75	計	11	363	12	391	13	405	36	12	48
国	0																																																																																						
県	0																																																																																						
市債	0																																																																																						
他	0																																																																																						
一財	27,290,508																																																																																						
学校名	1年		2年		3年		学級数			計 生徒数																																																																													
	学級数	生徒数	学級数	生徒数	学級数	生徒数	通常	特支	計																																																																														
南宮	5	167	6	194	5	172	16	5	21	533																																																																													
中野平	3	111	3	110	4	121	10	3	13	342																																																																													
高社	2	64	2	64	3	81	7	2	9	209																																																																													
豊田	1	21	1	23	1	31	3	2	5	75																																																																													
計	11	363	12	391	13	405	36	12	48	1,159																																																																													
			・生徒及び教職員の健康管理 学校医等により生徒及び教職員の健康診断を実施し健康の保持増進を図った。																																																																																				
	検査名	生徒				教職員																																																																																	
		対象学年	対象生徒数(人)	実施生徒数(人)	金額(円)	対象教職員数(人)	実施教職員数(人)	金額(円)																																																																															
	尿検査(春・秋の2回)	全学年	2,318	延べ2,297	496,152	118	97	20,952																																																																															
	胃検診	—	—	—	—	118	6	68,850																																																																															
	大腸検診	—	—	—	—	118	7	9,099																																																																															
	心電図	1年	363	359	581,580	118	90	145,800																																																																															
	心臓疾患(精・再検)	1年	1	1	119,100	—	—	—																																																																															
	血液検査	1年	363	353	964,396	118	88	365,904																																																																															
	血液再検査	1年	35	35	95,620	—	—	—																																																																															
	腹囲測定	—	—	—	—	118	88	11,352																																																																															
	貧血検査	全学年	1,159	1,112	480,384	—	—	—																																																																															
	貧血再検査	全学年	52	52	22,464	—	—	—																																																																															
	結核健康診断	—	—	—	—	118	91	83,447																																																																															
	結核健康診断(精検)	結核高まん延国からの転入者	1	1	1,720	2	2	7,940																																																																															
	内科検診等	全学年	1,159	1,130	1,480,000	118	106	193,130																																																																															
	歯科検診	全学年	1,159	1,130	1,665,000	—	—	—																																																																															

10款 教育費

項目	事業名	事業費 (単位 円)		主要事業の実績及び成果 (事業内容及び成果)																				
	眼科検診	全学年	1,159	1,119	740,000	-	-	-																
	耳鼻科検診	全学年	1,159	1,120	740,000	-	-	-																
	ストレスチェック	-	-	-	-	51	51	125,700																
	計				7,386,416			1,032,174																
								<ul style="list-style-type: none"> ・学校協力医謝礼 180,000 円 ・HBs抗原・抗体検査(養護教諭3人) 3,888 円 ・産業医の設置(1人) 360,000 円 ・学校環境衛生の保持 学校薬剤師の指導・助言を受け学校環境衛生の維持及び改善を図った。 ・学校薬剤師報酬(4人) 428,000 円 ・遠距離通学対策 遠距離通学生徒に対し、定期券を交付し支援した。 対象者 高社中 6人 豊田中 1人 1,037,000 円 冬期間 南宮中 36人 高社中 16人 豊田中 37人 1,300,240 円 ・プール維持管理 <ul style="list-style-type: none"> ・水質検査手数料 117,004 円 ・プール浄化装置点検委託料 69,120 円 ・学校図面作成 <ul style="list-style-type: none"> ・施設台帳図面作成委託料等 116,340 円 ・教育関係団体の育成 教育振興のため活動する教育関係団体への補助を行った。 323,260 円 																
	中学校 維持整備事業費		11,364,446	◎校舎の維持、環境整備を図るため、小破修繕及び営繕工事等を行った。																				
		国	0			<table border="1" style="width: 100%;"> <thead> <tr> <th>工事名</th> <th>金額(円)</th> </tr> </thead> <tbody> <tr> <td>南宮中学校普通教室床塗装替工事</td> <td>918,000</td> </tr> <tr> <td>豊田中学校正面階段整備工事</td> <td>999,000</td> </tr> <tr> <td>南宮中学校高圧電気機器取替工事</td> <td>972,000</td> </tr> <tr> <td>高社中学校バルコニー防水補修</td> <td>931,463</td> </tr> <tr> <td>中学校黑板修理工事</td> <td>175,867</td> </tr> <tr> <td>その他小規模営繕工事</td> <td>7,368,116</td> </tr> <tr> <td>合計</td> <td>11,364,446</td> </tr> </tbody> </table>			工事名	金額(円)	南宮中学校普通教室床塗装替工事	918,000	豊田中学校正面階段整備工事	999,000	南宮中学校高圧電気機器取替工事	972,000	高社中学校バルコニー防水補修	931,463	中学校黑板修理工事	175,867	その他小規模営繕工事	7,368,116	合計	11,364,446
工事名		金額(円)																						
南宮中学校普通教室床塗装替工事		918,000																						
豊田中学校正面階段整備工事		999,000																						
南宮中学校高圧電気機器取替工事		972,000																						
高社中学校バルコニー防水補修		931,463																						
中学校黑板修理工事	175,867																							
その他小規模営繕工事	7,368,116																							
合計	11,364,446																							
	県	0																						
	市債	0																						
	他	0																						
	一財	11,364,446																						
	中学校 コミュニティ スクー ル 推 進 事 業 費		78,804	◎各学校に運営委員会を設置し、学校と地域住民の協働による地域に開かれた信頼される学校づくりを進めた。																				
		国	0			<ul style="list-style-type: none"> ・学校運営委員会負担金 74,604 円 ・ボランティア活動保険料 4,200 円 																		
		県	0																					
		市債	0																					
		他	0																					
		一財	78,804																					

10款 教育費

項目	事業名	事業費 (単位 円)	主要事業の実績及び成果 (事業内容及び成果)												
2 中学校 教育振興費	中学校 一般教育振興 事業費	<table border="1"> <tr> <td colspan="2">66,782,125</td> </tr> <tr> <td>国</td> <td>708,000</td> </tr> <tr> <td>県</td> <td>0</td> </tr> <tr> <td>市債</td> <td>0</td> </tr> <tr> <td>他</td> <td>500,000</td> </tr> <tr> <td>一財</td> <td>65,574,125</td> </tr> </table>	66,782,125		国	708,000	県	0	市債	0	他	500,000	一財	65,574,125	<p>◎豊かな心と健やかな体を育む教育の振興を図った。</p> <ul style="list-style-type: none"> ・教育振興備品の整備 教育振興のために備品を整備して充実を図った。 一般教材（主なもの） 1,335,308 円 <ul style="list-style-type: none"> ・ミシン 3台 106,920 円 ・セーフティマット 116,185 円 ・電子ピアノ 3台 711,450 円 ・キーボード 4台 168,350 円 特別部活動（主なもの） 778,107 円 <ul style="list-style-type: none"> ・卓球台 2台 281,340 円 ・チューバ 399,567 円 理科教育等振興教具（主なもの） 1,340,280 円 <ul style="list-style-type: none"> ・電源装置 8台 466,560 円 ・電子てんびん 8台 349,920 円 ・顕微鏡 5台 266,220 円 ・中学校の部活動等の充実と活性化を図るため、指導者に対し、支援を行った。 外部指導者等 20人 749,250 円 ・中学生の被爆地派遣事業 戦争の悲惨さを知るとともに、平和の意義を考え平和学習を深めるため、中学生の代表を平和使節者として広島及び長崎へ派遣した。 1,064,944 円 豊田中学校 生徒4人 引率教諭2人 中野平中学校 生徒4人 引率教諭2人 ・きめ細かな学習指導と、生徒一人一人に応じた教育的ニーズに対応するため、講師、不登校指導員及び特別支援教育支援員等を配置した。 40,722,324 円 ・地域学習推進事業 学校が、地域の方々や体験学習を通じて身近な地域を学ぶ学習を推進するため、各中学校へ負担金を交付した。 944,000 円 <p>◎幼・保・小・中・高一貫した人権教育推進方針のもと、教職員の資質向上を図るとともに、児童生徒の人権感覚を高め、いじめや差別をなくす実践力の育成を図った。</p> <ul style="list-style-type: none"> ・人権教育に関する作文・ポスターの募集及び入選作品集の発行 23,760 円
	66,782,125														
国	708,000														
県	0														
市債	0														
他	500,000														
一財	65,574,125														
中学校外国語教育 推進事業費	<table border="1"> <tr> <td colspan="2">21,621,089</td> </tr> <tr> <td>国</td> <td>0</td> </tr> <tr> <td>県</td> <td>0</td> </tr> <tr> <td>市債</td> <td>0</td> </tr> <tr> <td>他</td> <td>11,800,000</td> </tr> <tr> <td>一財</td> <td>9,821,089</td> </tr> </table>	21,621,089		国	0	県	0	市債	0	他	11,800,000	一財	9,821,089	<p>◎外国青年語学指導助手4人を招致し、英語教育の一層の充実を図るとともに、国際化社会に対応できる生徒の育成を図った。</p> <ul style="list-style-type: none"> ・外国青年語学指導助手の配置 12,373,326 円 ・外国語外部検定試験助成金 153件 241,150 円 ・海外短期留学事業 7月28日～8月6日 20人 (オーストラリア ビクトリア州 メルボルン市) 7,983,950 円 	
21,621,089															
国	0														
県	0														
市債	0														
他	11,800,000														
一財	9,821,089														

10款 教育費

項目	事業名	事業費 (単位 円)	主要事業の実績及び成果 (事業内容及び成果)	
	中学校 教育扶助事業費	18,227,258	◎ 要保護・準要保護生徒の就学を援助するため、学用品費、給食費等の教育扶助を行った。 ◎ 特別支援学級に在籍する生徒に奨励費を支給した。 ・教育扶助の状況	
		国		1,207,000
		県		0
		市債		0
		他		0
		一財		17,020,258
	中学校教育用 コンピュータ 設置事業費	24,941,412	◎ 確かな学力をより効果的に育成するため、学校間ネットワークシステムを活用するとともに、学校のICT環境の充実を図った。	
		国		0
		県		0
		市債		0
		他		0
		一財		24,941,412
	中学校キャリア 教育推進事業費	120,000	◎ 学校の特色や地域の実情を踏まえながら、子どもたちの発達段階にふさわしいキャリア教育を実施した。 ・ふるさとj o bセミナー講師謝礼	
		国		0
		県		0
		市債		0
他		0		
一財		120,000		
中学校ICT活用教育 推進事業費	4,488,048	◎ 生徒の情報活用能力を育成するため、タブレット端末を活用した授業環境づくりを行い、教育の情報化を図った。 (対象校：高社中)		
	国		0	
	県		0	
	市債		0	
	他		2,200,000	
	一財		2,288,048	
(4) 社会教育費				
1 社会教育 総務費	社会教育総務費	215,129	◎ 社会教育法及び社会教育委員条例に基づき、社会教育委員活動及び社会教育事業の推進を図った。 ・中野市社会教育委員会議の開催 46,900円 社会教育委員会議 (定例会) (委員数10人 開催回数2回) ・第49回関東甲信越静社会教育研究大会兼第28回長野県社会教育研究大会への出席 ・長野県社会教育委員連絡協議会総会及び講演会 ・北信地区社会教育総会・地区研修会	
		国		0
		県		0
		市債		0
		他		0
		一財		215,129

10款 教育費

項目	事業名	事業費 (単位 円)	主要事業の実績及び成果 (事業内容及び成果)										
	生涯学習推進事業	<p style="text-align: right;">867,043</p> <table border="1" style="width: 100%; border-collapse: collapse;"> <tr> <td style="width: 20px;">国</td> <td style="width: 100px;">0</td> </tr> <tr> <td>県</td> <td>0</td> </tr> <tr> <td>市債</td> <td>0</td> </tr> <tr> <td>他</td> <td>0</td> </tr> <tr> <td>一財</td> <td>867,043</td> </tr> </table>	国	0	県	0	市債	0	他	0	一財	867,043	<p>◎ 市民がいつでもどこでも自主的・自発的に学習ができるよう学習機会の提供に努め、生涯学習のまちづくりを推進した。</p> <ul style="list-style-type: none"> ・中野市生涯学習推進会議の開催 134,000円 生涯学習推進会議 (委員数18人 開催回数2回) 生涯学習推進会議小委員会 (委員数7人 開催回数2回) ・平成30年度学んで育てる市民のつどい 353,020円 期日 平成31年2月23日(土) 会場 市民会館 来場者数 約280人 内容 活動発表 豊田故郷太鼓 トークイベント 出演 杉浦太陽 沢井美和 テーマ 子育て・中野市食の大使を通して 学んだこと アトラクション 「じゃんけん大会」 ・中野市生涯学習情報の発行(4回) ・中野まなび塾 開催回数33回 受講者数685人 ・中野市子ども読書活動推進連絡会議 (委員数15人 開催回数2回) おはなしマップ発行(2回) ・子ども読書活動推進フォローアッププロジェクト事業 子ども読書活動推進コーディネート活動 63,935円 ・本に親しむ土台づくり活動 さいとうしのぶ絵本ライブ 1回 参加者数89人 SBC子ども未来プロジェクト 1回 参加者数79人 読み聞かせステップアップ講座 1回 参加者数35人 ・中野市団体育成補助金 市PTA連合会補助金 20,000円
国	0												
県	0												
市債	0												
他	0												
一財	867,043												
2 文化財保護費	文化財保護・保存管理事業費	<p style="text-align: right;">21,016,938</p> <table border="1" style="width: 100%; border-collapse: collapse;"> <tr> <td style="width: 20px;">国</td> <td style="width: 100px;">0</td> </tr> <tr> <td>県</td> <td>0</td> </tr> <tr> <td>市債</td> <td>12,200,000</td> </tr> <tr> <td>他</td> <td>0</td> </tr> <tr> <td>一財</td> <td>8,816,938</td> </tr> </table>	国	0	県	0	市債	12,200,000	他	0	一財	8,816,938	<p>◎ 文化・歴史的遺産や天然記念物などの文化財を保存・活用し、長く後世に伝えるための事業を実施した。</p> <ul style="list-style-type: none"> ・文化財保護審議会の開催 30,800円 (委員数5人 開催回数2回) ・指定文化財啓発活用事業謝礼 500,100円 ・十三崖のチョウゲンボウ繁殖地かん木伐採 3,915円 ・(仮称)山田家資料館庭園維持管理委託料 1,847,916円 ・(仮称)山田家資料館整備工事 設計監理業務委託料 999,000円 整備工事費 11,880,000円 ・替佐城址公園管理委託料 309,860円 ・指定文化財標柱修繕 30,240円 ・指定文化財説明板設置工事 129,600円 ・(仮称)山田家資料館案内板設置工事 37,584円 ・チョウゲンボウライブカメラ設置工事 93,960円 ・中野市団体育成補助金 十三崖チョウゲンボウ応援団補助金 50,000円 ・ふるさとレポート発表会開催(博物館共催) 期日 平成31年3月24日(日) 会場 中野市立博物館
国	0												
県	0												
市債	12,200,000												
他	0												
一財	8,816,938												

10款 教育費

項目	事業名	事業費 (単位 円)	主要事業の実績及び成果 (事業内容及び成果)	
3 公民館費	埋蔵文化財 発掘調査事業費	4,868,467	◎ 市内各所の遺跡の実態把握や、開発によって破壊される恐れのある遺跡の記録保存のため、発掘調査を行った。 ・柳沢遺跡範囲確認調査（報告書刊行） 502,767円 ・下小田中遺跡発掘調査 2,600,158円 ・片塩遺跡発掘調査 737,382円 ・市内遺跡範囲確認調査（上小田中遺跡、姥ヶ沢遺跡における試掘調査） 127,440円 ・高遠山古墳出土品保存処理業務委託料 425,520円	
		国		464,000
		県		0
		市債		0
		他		2,600,158
		一財		1,804,309
	高遠山古墳 保存整備事業費	9,676,800	◎ 高遠山古墳の立地する尾根の崩落を防ぎ、古墳そのものを保存するため、補強盛土工事を行った。 ・古墳整備工事現場監理及び調査業務委託料 766,800円 ・古墳整備工事 8,910,000円	
		国		0
		県		3,225,000
		市債		0
		他		0
		一財		6,451,800
	（仮称）山田家 資料館 調査活用事業費	1,330,910	◎ （仮称）山田家資料館収蔵の東江部村山田庄左衛門家文書を調査し、その活用を図るために文書目録の刊行や特別展示、特別講演会を行った。 ・中野市文化財調査報告書第14集の発行 ・古文書ボランティア育成講座の開催 ・春の特別展示 「書を伝える一山田家と多様な書の世界」の開催 ・秋の特別展示 「私たちのむらの幕末・維新」の開催 ・特別講演会「幕末から明治期の西江部篠田家一地域資料の活用をとおして」の開催	
		国		0
		県		0
		市債		0
		他		0
		一財		1,330,910
	十三崖のチョウ ゲンボウ繁殖地 保全整備事業費	22,802,648	◎ 減少した営巣数を回復するため、調査、検討委員会、崖面の工事を実施した。 ・十三崖チョウゲンボウ生態環境調査 354,111円 ・保全整備事業検討委員会の開催 77,007円 （委員数9人 開催回数1回） ・十三崖のチョウゲンボウ繁殖地保全整備工事 保全整備工事監理業務委託料 475,200円 保全整備工事 19,926,000円 ・モニタリング調査業務委託料 1,970,330円	
		国		10,023,000
		県		500,000
市債		0		
他		0		
一財		12,279,648		
（仮称）山田家 資料館整備計画 策定事業費	307,973	◎ （仮称）山田家資料館の収蔵資料及び奥座敷・土蔵群等の有形文化財を展示・公開するため、整備計画策定委員会を開催し、整備計画案を策定した。 ・整備計画策定委員会の開催 138,413円 （委員数12人 開催回数3回） ・整備計画図作成業務委託料 169,560円		
	国		0	
	県		0	
	市債		0	
	他		0	
	一財		307,973	
中央公民館費	中央公民館費	14,949,086	◎ 中央公民館の施設管理を行った。 利用回数 4,554回 利用延べ人数 52,190人	
		国		0
		県		0
		市債		0
		他		613,174
		一財		14,335,912

10款 教育費

項目	事業名	事業費 (単位 円)	主要事業の実績及び成果 (事業内容及び成果)
	北部公民館 管理事業費	6,330,382 国 0 県 0 市債 0 他 228,451 一財 6,101,931	◎ 北部公民館の施設管理を行った。 利用回数 1,333 回 利用延べ人数 23,487 人
	西部公民館 管理事業費	8,116,206 国 0 県 0 市債 0 他 175,594 一財 7,940,612	◎ 西部公民館の施設管理を行った。 利用回数 1,931 回 利用延べ人数 22,082 人
	豊田公民館 管理事業費	11,732,513 国 0 県 0 市債 0 他 350,636 一財 11,381,877	◎ 豊田公民館の施設管理を行った。 利用回数 1,051 回 利用延べ人数 22,112 人
	中央生涯学習 推進事業費	23,359,497 国 0 県 0 市債 0 他 113,826 一財 23,245,671	◎ 成人式実施状況 記念式典を開催し、成人としての自覚を促した。 ・ 5月4日実施 出席者 352人 (該当者 453人) ◎ 館報「文化なかの」 ・ 公民館事業の紹介や学習会、講演会の記録などをお知らせし、生涯学習の広報として12回 (毎月1回) 発行した。 ◎ 分館活動支援事業 各分館の各種学級、講座、スポーツ活動等の支援を図った。 ・ 分館数 73 分館 ・ 学級、講座等の開催回数 548 回 ・ 参加人数 26,998 人 ・ 交付金額 2,758,000 円 ◎ 生涯学習のまちづくり推進のため中央公民館で各種講座等を実施した。

10款 教育費

項目	事業名	事業費 (単位 円)	主要事業の実績及び成果 (事業内容及び成果)																																																																																																																																																																		
			<p>・各種講座、学級、文化活動等の状況</p> <table border="1"> <thead> <tr> <th>事業名</th> <th>実施回数 (回)</th> <th>参加人員 (人)</th> </tr> </thead> <tbody> <tr> <td>地域学習講座</td> <td>10</td> <td>259</td> </tr> <tr> <td rowspan="5">内訳</td> <td>地域の歴史講座</td> <td>3</td> <td>82</td> </tr> <tr> <td>ふるさと歴史探訪</td> <td>4</td> <td>77</td> </tr> <tr> <td>ほたる鑑賞会</td> <td>1</td> <td>56</td> </tr> <tr> <td>しめ縄づくり講習</td> <td>1</td> <td>29</td> </tr> <tr> <td>わら馬づくり講習</td> <td>1</td> <td>15</td> </tr> <tr> <td>生きがいつくり講座</td> <td>116</td> <td>2,174</td> </tr> <tr> <td rowspan="14">内訳</td> <td>シニア大学(講座)</td> <td>15</td> <td>968</td> </tr> <tr> <td>シニア大学(7クラブ活動)</td> <td>42</td> <td>421</td> </tr> <tr> <td>ナチュラルオーナメント作り</td> <td>1</td> <td>17</td> </tr> <tr> <td>生活の中の書講座</td> <td>5</td> <td>25</td> </tr> <tr> <td>スイーツ講座</td> <td>1</td> <td>7</td> </tr> <tr> <td>ハーバリウム講座</td> <td>1</td> <td>24</td> </tr> <tr> <td>ルーシーダットン講座</td> <td>7</td> <td>134</td> </tr> <tr> <td>初心者の陶芸講座</td> <td>10</td> <td>75</td> </tr> <tr> <td>はじめての抹茶講座</td> <td>15</td> <td>100</td> </tr> <tr> <td>プリザーブド・マテリアル講座</td> <td>1</td> <td>20</td> </tr> <tr> <td>ペーパークイリング講座</td> <td>2</td> <td>18</td> </tr> <tr> <td>ストレッチヨガ講座</td> <td>8</td> <td>160</td> </tr> <tr> <td>青木律子のプリマテ講座</td> <td>1</td> <td>20</td> </tr> <tr> <td>ポーセリンペインティング講座</td> <td>1</td> <td>7</td> </tr> <tr> <td>脳トレ&健康体操講座</td> <td>6</td> <td>178</td> </tr> <tr> <td>教養講座</td> <td>89</td> <td>887</td> </tr> <tr> <td rowspan="7">内訳</td> <td>源氏物語講座</td> <td>7</td> <td>89</td> </tr> <tr> <td>万葉集講座</td> <td>6</td> <td>131</td> </tr> <tr> <td>情報活用サロン</td> <td>38</td> <td>210</td> </tr> <tr> <td>初・中級英会話講座</td> <td>13</td> <td>213</td> </tr> <tr> <td>初級英会話講座</td> <td>18</td> <td>141</td> </tr> <tr> <td>スマートフォン体験教室</td> <td>4</td> <td>75</td> </tr> <tr> <td>年賀状作成講座</td> <td>3</td> <td>28</td> </tr> <tr> <td>教育講座</td> <td>16</td> <td>599</td> </tr> <tr> <td rowspan="6">内訳</td> <td>家庭教育学級(楽しんで子育て)</td> <td>10</td> <td>484</td> </tr> <tr> <td>夏休み親子きり絵教室</td> <td>1</td> <td>12</td> </tr> <tr> <td>郷土に伝わる味</td> <td>2</td> <td>54</td> </tr> <tr> <td>子ども木工体験</td> <td>1</td> <td>17</td> </tr> <tr> <td>子ども教室初めての生け花体験</td> <td>1</td> <td>14</td> </tr> <tr> <td>おやこの楽しい食育教室</td> <td>1</td> <td>18</td> </tr> <tr> <td>文化祭</td> <td>5</td> <td>1,532</td> </tr> <tr> <td rowspan="5">内訳</td> <td>作品展</td> <td>出品320点</td> <td>85</td> </tr> <tr> <td>発表会</td> <td>出演8団体</td> <td>197</td> </tr> <tr> <td>芸能祭</td> <td>出演16団体</td> <td>400</td> </tr> <tr> <td>文化展</td> <td>出品278点</td> <td>350</td> </tr> <tr> <td>市民書道展</td> <td>出品101点</td> <td>500</td> </tr> <tr> <td>支援事業</td> <td>94</td> <td>1,746</td> </tr> <tr> <td rowspan="7">内訳</td> <td>分館講座</td> <td>22</td> <td>973</td> </tr> <tr> <td>高齢者人材活用</td> <td>5</td> <td>98</td> </tr> <tr> <td>世代間交流</td> <td>1</td> <td>43</td> </tr> <tr> <td>女団連 研修視察</td> <td>1</td> <td>22</td> </tr> <tr> <td>婦人の集い</td> <td>1</td> <td>35</td> </tr> <tr> <td>日本語教室</td> <td>63</td> <td>555</td> </tr> <tr> <td>日本語教室課外授業</td> <td>1</td> <td>20</td> </tr> </tbody> </table>	事業名	実施回数 (回)	参加人員 (人)	地域学習講座	10	259	内訳	地域の歴史講座	3	82	ふるさと歴史探訪	4	77	ほたる鑑賞会	1	56	しめ縄づくり講習	1	29	わら馬づくり講習	1	15	生きがいつくり講座	116	2,174	内訳	シニア大学(講座)	15	968	シニア大学(7クラブ活動)	42	421	ナチュラルオーナメント作り	1	17	生活の中の書講座	5	25	スイーツ講座	1	7	ハーバリウム講座	1	24	ルーシーダットン講座	7	134	初心者の陶芸講座	10	75	はじめての抹茶講座	15	100	プリザーブド・マテリアル講座	1	20	ペーパークイリング講座	2	18	ストレッチヨガ講座	8	160	青木律子のプリマテ講座	1	20	ポーセリンペインティング講座	1	7	脳トレ&健康体操講座	6	178	教養講座	89	887	内訳	源氏物語講座	7	89	万葉集講座	6	131	情報活用サロン	38	210	初・中級英会話講座	13	213	初級英会話講座	18	141	スマートフォン体験教室	4	75	年賀状作成講座	3	28	教育講座	16	599	内訳	家庭教育学級(楽しんで子育て)	10	484	夏休み親子きり絵教室	1	12	郷土に伝わる味	2	54	子ども木工体験	1	17	子ども教室初めての生け花体験	1	14	おやこの楽しい食育教室	1	18	文化祭	5	1,532	内訳	作品展	出品320点	85	発表会	出演8団体	197	芸能祭	出演16団体	400	文化展	出品278点	350	市民書道展	出品101点	500	支援事業	94	1,746	内訳	分館講座	22	973	高齢者人材活用	5	98	世代間交流	1	43	女団連 研修視察	1	22	婦人の集い	1	35	日本語教室	63	555	日本語教室課外授業	1	20
事業名	実施回数 (回)	参加人員 (人)																																																																																																																																																																			
地域学習講座	10	259																																																																																																																																																																			
内訳	地域の歴史講座	3	82																																																																																																																																																																		
	ふるさと歴史探訪	4	77																																																																																																																																																																		
	ほたる鑑賞会	1	56																																																																																																																																																																		
	しめ縄づくり講習	1	29																																																																																																																																																																		
	わら馬づくり講習	1	15																																																																																																																																																																		
生きがいつくり講座	116	2,174																																																																																																																																																																			
内訳	シニア大学(講座)	15	968																																																																																																																																																																		
	シニア大学(7クラブ活動)	42	421																																																																																																																																																																		
	ナチュラルオーナメント作り	1	17																																																																																																																																																																		
	生活の中の書講座	5	25																																																																																																																																																																		
	スイーツ講座	1	7																																																																																																																																																																		
	ハーバリウム講座	1	24																																																																																																																																																																		
	ルーシーダットン講座	7	134																																																																																																																																																																		
	初心者の陶芸講座	10	75																																																																																																																																																																		
	はじめての抹茶講座	15	100																																																																																																																																																																		
	プリザーブド・マテリアル講座	1	20																																																																																																																																																																		
	ペーパークイリング講座	2	18																																																																																																																																																																		
	ストレッチヨガ講座	8	160																																																																																																																																																																		
	青木律子のプリマテ講座	1	20																																																																																																																																																																		
	ポーセリンペインティング講座	1	7																																																																																																																																																																		
脳トレ&健康体操講座	6	178																																																																																																																																																																			
教養講座	89	887																																																																																																																																																																			
内訳	源氏物語講座	7	89																																																																																																																																																																		
	万葉集講座	6	131																																																																																																																																																																		
	情報活用サロン	38	210																																																																																																																																																																		
	初・中級英会話講座	13	213																																																																																																																																																																		
	初級英会話講座	18	141																																																																																																																																																																		
	スマートフォン体験教室	4	75																																																																																																																																																																		
	年賀状作成講座	3	28																																																																																																																																																																		
教育講座	16	599																																																																																																																																																																			
内訳	家庭教育学級(楽しんで子育て)	10	484																																																																																																																																																																		
	夏休み親子きり絵教室	1	12																																																																																																																																																																		
	郷土に伝わる味	2	54																																																																																																																																																																		
	子ども木工体験	1	17																																																																																																																																																																		
	子ども教室初めての生け花体験	1	14																																																																																																																																																																		
	おやこの楽しい食育教室	1	18																																																																																																																																																																		
文化祭	5	1,532																																																																																																																																																																			
内訳	作品展	出品320点	85																																																																																																																																																																		
	発表会	出演8団体	197																																																																																																																																																																		
	芸能祭	出演16団体	400																																																																																																																																																																		
	文化展	出品278点	350																																																																																																																																																																		
	市民書道展	出品101点	500																																																																																																																																																																		
支援事業	94	1,746																																																																																																																																																																			
内訳	分館講座	22	973																																																																																																																																																																		
	高齢者人材活用	5	98																																																																																																																																																																		
	世代間交流	1	43																																																																																																																																																																		
	女団連 研修視察	1	22																																																																																																																																																																		
	婦人の集い	1	35																																																																																																																																																																		
	日本語教室	63	555																																																																																																																																																																		
	日本語教室課外授業	1	20																																																																																																																																																																		

10款 教育費

項目	事業名	事業費 (単位 円)	主要事業の実績及び成果 (事業内容及び成果)																																																																									
			<table border="1"> <tr><td>主管事業</td><td></td><td>17</td><td>317</td></tr> <tr><td rowspan="5">内訳</td><td>国際交流事業</td><td>2</td><td>71</td></tr> <tr><td>公民館ギャラリー</td><td>12</td><td>13団体</td></tr> <tr><td>分館報コンクール</td><td>1</td><td>41分館</td></tr> <tr><td>分館報づくり講習会</td><td>1</td><td>49</td></tr> <tr><td>分館長・主事研修会</td><td>1</td><td>143</td></tr> <tr><td>計</td><td></td><td>347</td><td>7,514</td></tr> </table>	主管事業		17	317	内訳	国際交流事業	2	71	公民館ギャラリー	12	13団体	分館報コンクール	1	41分館	分館報づくり講習会	1	49	分館長・主事研修会	1	143	計		347	7,514																																																	
主管事業		17	317																																																																									
内訳	国際交流事業	2	71																																																																									
	公民館ギャラリー	12	13団体																																																																									
	分館報コンクール	1	41分館																																																																									
	分館報づくり講習会	1	49																																																																									
	分館長・主事研修会	1	143																																																																									
計		347	7,514																																																																									
	北部生涯学習 推進事業費	3,722,107 <table border="1"> <tr><td>国</td><td>0</td></tr> <tr><td>県</td><td>0</td></tr> <tr><td>市債</td><td>0</td></tr> <tr><td>他</td><td>0</td></tr> <tr><td>一財</td><td>3,722,107</td></tr> </table>	国	0	県	0	市債	0	他	0	一財	3,722,107	◎生涯学習のまちづくり推進のため北部公民館で各種講座等を実施した。 ・各種講座、学級、文化活動等の状況 <table border="1"> <thead> <tr> <th>事業名</th> <th>実施回数 (回)</th> <th>参加人員 (人)</th> </tr> </thead> <tbody> <tr><td>生きがい大学</td><td>10</td><td>462</td></tr> <tr><td>生きがいづくり講座</td><td>20</td><td>390</td></tr> <tr><td rowspan="3">内訳</td><td>スポーツ吹矢と健康講話</td><td>9</td><td>180</td></tr> <tr><td>フラダンス講座</td><td>6</td><td>109</td></tr> <tr><td>笑いヨガ健康講座</td><td>5</td><td>101</td></tr> <tr><td>親子体験教室「あるある探検隊」</td><td>6</td><td>254</td></tr> <tr><td>子ども教室</td><td>4</td><td>79</td></tr> <tr><td rowspan="3">内訳</td><td>陶芸作品づくり</td><td>2</td><td>45</td></tr> <tr><td>森のたからばこづくり</td><td>1</td><td>8</td></tr> <tr><td>お菓子の家をつくろう!</td><td>1</td><td>26</td></tr> <tr><td>家庭教育学級「子育てママのいきいき講座」</td><td>8</td><td>225</td></tr> <tr><td>公民館開放事業</td><td>1</td><td>20</td></tr> <tr><td rowspan="2">内訳</td><td>公民館開放</td><td>1</td><td>20</td></tr> <tr><td>文化祭</td><td>1</td><td>930</td></tr> <tr><td rowspan="2">内訳</td><td>作品展</td><td>出品615点</td><td></td></tr> <tr><td>芸能祭</td><td>出演8団体</td><td>930</td></tr> <tr><td>食育講座「もっと知ろう砂糖の世界」</td><td>1</td><td>20</td></tr> <tr><td>計</td><td>51</td><td>2,380</td></tr> </tbody> </table>	事業名	実施回数 (回)	参加人員 (人)	生きがい大学	10	462	生きがいづくり講座	20	390	内訳	スポーツ吹矢と健康講話	9	180	フラダンス講座	6	109	笑いヨガ健康講座	5	101	親子体験教室「あるある探検隊」	6	254	子ども教室	4	79	内訳	陶芸作品づくり	2	45	森のたからばこづくり	1	8	お菓子の家をつくろう!	1	26	家庭教育学級「子育てママのいきいき講座」	8	225	公民館開放事業	1	20	内訳	公民館開放	1	20	文化祭	1	930	内訳	作品展	出品615点		芸能祭	出演8団体	930	食育講座「もっと知ろう砂糖の世界」	1	20	計	51	2,380		
国	0																																																																											
県	0																																																																											
市債	0																																																																											
他	0																																																																											
一財	3,722,107																																																																											
事業名	実施回数 (回)	参加人員 (人)																																																																										
生きがい大学	10	462																																																																										
生きがいづくり講座	20	390																																																																										
内訳	スポーツ吹矢と健康講話	9	180																																																																									
	フラダンス講座	6	109																																																																									
	笑いヨガ健康講座	5	101																																																																									
親子体験教室「あるある探検隊」	6	254																																																																										
子ども教室	4	79																																																																										
内訳	陶芸作品づくり	2	45																																																																									
	森のたからばこづくり	1	8																																																																									
	お菓子の家をつくろう!	1	26																																																																									
家庭教育学級「子育てママのいきいき講座」	8	225																																																																										
公民館開放事業	1	20																																																																										
内訳	公民館開放	1	20																																																																									
	文化祭	1	930																																																																									
内訳	作品展	出品615点																																																																										
	芸能祭	出演8団体	930																																																																									
食育講座「もっと知ろう砂糖の世界」	1	20																																																																										
計	51	2,380																																																																										
	西部生涯学習 推進事業費	3,702,053 <table border="1"> <tr><td>国</td><td>0</td></tr> <tr><td>県</td><td>0</td></tr> <tr><td>市債</td><td>0</td></tr> <tr><td>他</td><td>0</td></tr> <tr><td>一財</td><td>3,702,053</td></tr> </table>	国	0	県	0	市債	0	他	0	一財	3,702,053	◎生涯学習のまちづくり推進のため西部公民館で各種講座等を実施した。 ・各種講座、学級、文化活動等の状況 <table border="1"> <thead> <tr> <th>事業名</th> <th>実施回数 (回)</th> <th>参加人員 (人)</th> </tr> </thead> <tbody> <tr><td>シニア大学</td><td>10</td><td>311</td></tr> <tr><td>生きがいづくり事業</td><td>20</td><td>192</td></tr> <tr><td rowspan="6">内訳</td><td>手まり教室</td><td>2</td><td>6</td></tr> <tr><td>ベビーマッサージ</td><td>4</td><td>47</td></tr> <tr><td>お菓子の家づくり</td><td>1</td><td>10</td></tr> <tr><td>ゆったりヨーガ教室</td><td>9</td><td>78</td></tr> <tr><td>キムチ作り講座</td><td>3</td><td>42</td></tr> <tr><td>あんこクリームカップケーキづくり</td><td>1</td><td>9</td></tr> <tr><td>近世文書(古文書)講座</td><td>10</td><td>99</td></tr> <tr><td>英会話教室</td><td>32</td><td>246</td></tr> <tr><td>子ども教室</td><td>3</td><td>45</td></tr> <tr><td rowspan="3">内訳</td><td>ポーセラーツでマグカップ作り</td><td>1</td><td>17</td></tr> <tr><td>大昔の漢字で遊んでみよう!</td><td>1</td><td>7</td></tr> <tr><td>プラ板でくるくる万華鏡作り</td><td>1</td><td>21</td></tr> <tr><td>地域づくり講座</td><td>2</td><td>31</td></tr> <tr><td rowspan="2">内訳</td><td>やしょうまづくり(初級編)</td><td>1</td><td>15</td></tr> <tr><td>やしょうまづくり(応用編)</td><td>1</td><td>16</td></tr> </tbody> </table>	事業名	実施回数 (回)	参加人員 (人)	シニア大学	10	311	生きがいづくり事業	20	192	内訳	手まり教室	2	6	ベビーマッサージ	4	47	お菓子の家づくり	1	10	ゆったりヨーガ教室	9	78	キムチ作り講座	3	42	あんこクリームカップケーキづくり	1	9	近世文書(古文書)講座	10	99	英会話教室	32	246	子ども教室	3	45	内訳	ポーセラーツでマグカップ作り	1	17	大昔の漢字で遊んでみよう!	1	7	プラ板でくるくる万華鏡作り	1	21	地域づくり講座	2	31	内訳	やしょうまづくり(初級編)	1	15	やしょうまづくり(応用編)	1	16						
国	0																																																																											
県	0																																																																											
市債	0																																																																											
他	0																																																																											
一財	3,702,053																																																																											
事業名	実施回数 (回)	参加人員 (人)																																																																										
シニア大学	10	311																																																																										
生きがいづくり事業	20	192																																																																										
内訳	手まり教室	2	6																																																																									
	ベビーマッサージ	4	47																																																																									
	お菓子の家づくり	1	10																																																																									
	ゆったりヨーガ教室	9	78																																																																									
	キムチ作り講座	3	42																																																																									
	あんこクリームカップケーキづくり	1	9																																																																									
近世文書(古文書)講座	10	99																																																																										
英会話教室	32	246																																																																										
子ども教室	3	45																																																																										
内訳	ポーセラーツでマグカップ作り	1	17																																																																									
	大昔の漢字で遊んでみよう!	1	7																																																																									
	プラ板でくるくる万華鏡作り	1	21																																																																									
地域づくり講座	2	31																																																																										
内訳	やしょうまづくり(初級編)	1	15																																																																									
	やしょうまづくり(応用編)	1	16																																																																									

10款 教育費

項目	事業名	事業費 (単位円)	主要事業の実績及び成果 (事業内容及び成果)	
			公民館開放事業	1 66
			内訳 公民館開放	1 66
			母と子のすくのび学級(家庭教育学級)	12 182
			内訳 音楽と楽しく遊ぼうリトミック	7 91
			親子でスキンシップダンス	2 35
			手形アート	1 27
			音楽でリフレッシュ	1 16
			キッズマッサージ	1 13
			文化祭	1 1,760
			内 作品展	出品536点
			内 芸能発表	出演16団体 1,760
			分館対抗球技大会	1 142
			西部花のまちづくり事業	1 27
			計	93 3,101
	豊田生涯学習 推進事業費	3,852,061	◎生涯学習のまちづくり推進のため豊田公民館で各種講座等を実施した。 ・各種講座、学級、文化活動等の状況	
		国	0	
		県	0	
		市債	0	
		他	0	
		一財	3,852,061	
			事業名	実施回数 (回)
			参加人員 (人)	
			高齢者学級	3 70
			内訳 音楽で脳がイキイキ!	3 70
			いきがいくづくり・教養講座	39 619
			内訳 初級英会話クラス	27 290
			足裏健康法	1 18
			梨久保トレッキング	1 18
			ふるさとのすめぐり⑤円満寺	1 15
			ワインのタベ～ドイツの白ワイン～	1 17
			豊田深沢・奥手山トレッキング	1 20
			ねこはんでんづくり	1 12
			ワインのタベ～初めてのシードル～	1 11
			ふるさとの自然と風土	3 93
			日本酒を知る	1 12
			終活セミナー	1 113
			地域伝統講座	1 28
			内訳 伝統行事ものづくり体験	1 28
			家庭教育学級	7 103
			内 笑顔で子育て	3 55
			内 英語であそぼ	4 48
			チャレンジ子ども教室	3 95
			内訳 レジンでつくるきらきらアクセサリー	1 29
			夏休み1日子ども教室	1 36
			春休み1日子ども教室	1 30
			公民館・サークル連携事業	1 167
			内訳 昭和の名曲 ステージショー	1 167
			公民館開放事業	1 23
			内訳 公民館開放	1 23
			豊田地区球技大会	1 241
			盆野球大会	1 92

10款 教育費

項目	事業名	事業費 (単位 円)	主要事業の実績及び成果 (事業内容及び成果)																																																																						
			<table border="1"> <tr> <td>文化祭</td> <td>1</td> <td>1,553</td> </tr> <tr> <td>内訳</td> <td></td> <td></td> </tr> <tr> <td>映画上映会</td> <td>1</td> <td>120</td> </tr> <tr> <td>ホール開放</td> <td>1</td> <td>30</td> </tr> <tr> <td>作品展</td> <td>出品792点</td> <td>530</td> </tr> <tr> <td>サークル体験交流広場</td> <td>出展14団体</td> <td>443</td> </tr> <tr> <td>音楽祭</td> <td>出演14団体</td> <td>430</td> </tr> <tr> <td>文化講演会</td> <td></td> <td></td> </tr> <tr> <td>講師 プロ登山家 竹内 洋岳</td> <td>1</td> <td>207</td> </tr> <tr> <td>計</td> <td>59</td> <td>3,198</td> </tr> </table>	文化祭	1	1,553	内訳			映画上映会	1	120	ホール開放	1	30	作品展	出品792点	530	サークル体験交流広場	出展14団体	443	音楽祭	出演14団体	430	文化講演会			講師 プロ登山家 竹内 洋岳	1	207	計	59	3,198																																								
文化祭	1	1,553																																																																							
内訳																																																																									
映画上映会	1	120																																																																							
ホール開放	1	30																																																																							
作品展	出品792点	530																																																																							
サークル体験交流広場	出展14団体	443																																																																							
音楽祭	出演14団体	430																																																																							
文化講演会																																																																									
講師 プロ登山家 竹内 洋岳	1	207																																																																							
計	59	3,198																																																																							
4 図書館費	図書館管理事業費	14,048,557	◎ 市民の生涯学習の支援を行うため、図書館施設の管理を行った。																																																																						
		<table border="1"> <tr> <td>国</td> <td>0</td> </tr> <tr> <td>県</td> <td>0</td> </tr> <tr> <td>市債</td> <td>0</td> </tr> <tr> <td>他</td> <td>0</td> </tr> <tr> <td>一財</td> <td>14,048,557</td> </tr> </table>		国	0	県	0	市債	0	他	0	一財	14,048,557																																																												
国	0																																																																								
県	0																																																																								
市債	0																																																																								
他	0																																																																								
一財	14,048,557																																																																								
	図書館運営事業費	38,437,085	◎ 市民の生涯学習の支援を行うため、図書館資料の充実を図った。また、幅広い市民ニーズに対応する、情報サービスの提供に努めた。																																																																						
		<table border="1"> <tr> <td>国</td> <td>0</td> </tr> <tr> <td>県</td> <td>0</td> </tr> <tr> <td>市債</td> <td>0</td> </tr> <tr> <td>他</td> <td>85,630</td> </tr> <tr> <td>一財</td> <td>38,351,455</td> </tr> </table>	国	0	県	0	市債	0	他	85,630	一財	38,351,455	<p>・ 中野市立図書館 利用状況【本館】</p> <p>(1)入館・個人貸出</p> <table border="1"> <thead> <tr> <th>区分</th> <th>平成30年度</th> <th>平成29年度</th> <th>前年対比(%)</th> </tr> </thead> <tbody> <tr> <td>開館日数(日)</td> <td>283</td> <td>291</td> <td>97.3</td> </tr> <tr> <td>入館者数(人)</td> <td>131,826</td> <td>139,300</td> <td>94.6</td> </tr> <tr> <td>登録者数(人)</td> <td>16,582</td> <td>17,274</td> <td>96.0</td> </tr> <tr> <td>内児童(人) (小学生以下)</td> <td>1,012</td> <td>1,065</td> <td>95.0</td> </tr> <tr> <td>貸出数</td> <td></td> <td></td> <td></td> </tr> <tr> <td>人数(人)</td> <td>35,444</td> <td>36,776</td> <td>96.4</td> </tr> <tr> <td>冊数(冊)</td> <td>157,347</td> <td>164,463</td> <td>95.7</td> </tr> </tbody> </table> <p>(2)視聴覚資料利用状況</p> <table border="1"> <thead> <tr> <th>区分</th> <th>平成30年度 (件)</th> <th>平成29年度 (件)</th> <th>前年対比 (%)</th> </tr> </thead> <tbody> <tr> <td>ビデオテープ</td> <td>33</td> <td>57</td> <td>57.9</td> </tr> <tr> <td>DVD</td> <td>2,936</td> <td>2,604</td> <td>112.7</td> </tr> <tr> <td>C D</td> <td>1,165</td> <td>1,553</td> <td>75.0</td> </tr> <tr> <td>L D</td> <td>0</td> <td>0</td> <td>—</td> </tr> <tr> <td>カセットテープ</td> <td>2</td> <td>5</td> <td>40.0</td> </tr> <tr> <td>計</td> <td>4,136</td> <td>4,219</td> <td>98.0</td> </tr> </tbody> </table> <p>(3)団体貸出 43 団体</p> <p>(4)相互貸借状況 貸出 74件 148冊 借入 57件 83冊</p> <p>(5)予約・リクエスト状況(各分館受付分を含む) 6,443件</p> <p>(6)複写サービス(豊田分館受付分を含む) 受付件数 510件 複写枚数 3,147枚</p>	区分	平成30年度	平成29年度	前年対比(%)	開館日数(日)	283	291	97.3	入館者数(人)	131,826	139,300	94.6	登録者数(人)	16,582	17,274	96.0	内児童(人) (小学生以下)	1,012	1,065	95.0	貸出数				人数(人)	35,444	36,776	96.4	冊数(冊)	157,347	164,463	95.7	区分	平成30年度 (件)	平成29年度 (件)	前年対比 (%)	ビデオテープ	33	57	57.9	DVD	2,936	2,604	112.7	C D	1,165	1,553	75.0	L D	0	0	—	カセットテープ	2	5	40.0	計	4,136	4,219	98.0
国	0																																																																								
県	0																																																																								
市債	0																																																																								
他	85,630																																																																								
一財	38,351,455																																																																								
区分	平成30年度	平成29年度	前年対比(%)																																																																						
開館日数(日)	283	291	97.3																																																																						
入館者数(人)	131,826	139,300	94.6																																																																						
登録者数(人)	16,582	17,274	96.0																																																																						
内児童(人) (小学生以下)	1,012	1,065	95.0																																																																						
貸出数																																																																									
人数(人)	35,444	36,776	96.4																																																																						
冊数(冊)	157,347	164,463	95.7																																																																						
区分	平成30年度 (件)	平成29年度 (件)	前年対比 (%)																																																																						
ビデオテープ	33	57	57.9																																																																						
DVD	2,936	2,604	112.7																																																																						
C D	1,165	1,553	75.0																																																																						
L D	0	0	—																																																																						
カセットテープ	2	5	40.0																																																																						
計	4,136	4,219	98.0																																																																						

10款 教育費

項目	事業名	事業費 (単位 円)	主要事業の実績及び成果 (事業内容及び成果)																																																																																																																																																																																																					
			・ 図書館資料整備状況 (単位：冊)																																																																																																																																																																																																					
			<table border="1"> <thead> <tr> <th rowspan="2">分類</th> <th rowspan="2">当初蔵書数</th> <th colspan="4">平成30年度</th> <th rowspan="2">除籍</th> <th rowspan="2">合計</th> </tr> <tr> <th>購入</th> <th>寄贈</th> <th>その他</th> <th>計</th> </tr> </thead> <tbody> <tr><td>0</td><td>総記</td><td>5,018</td><td>100</td><td>33</td><td>2</td><td>135</td><td>△ 3</td><td>5,150</td></tr> <tr><td>1</td><td>哲学・宗教</td><td>7,522</td><td>182</td><td>95</td><td>0</td><td>277</td><td>△ 6</td><td>7,793</td></tr> <tr><td>2</td><td>歴史・地理</td><td>12,535</td><td>274</td><td>50</td><td>2</td><td>326</td><td>△ 9</td><td>12,852</td></tr> <tr><td>3</td><td>社会科学</td><td>24,523</td><td>541</td><td>94</td><td>5</td><td>640</td><td>△ 7</td><td>25,156</td></tr> <tr><td>4</td><td>自然科学</td><td>11,165</td><td>315</td><td>31</td><td>0</td><td>346</td><td>0</td><td>11,511</td></tr> <tr><td>5</td><td>技術・工学・工業</td><td>11,856</td><td>267</td><td>26</td><td>4</td><td>297</td><td>△ 23</td><td>12,130</td></tr> <tr><td>6</td><td>産業</td><td>6,150</td><td>150</td><td>37</td><td>5</td><td>192</td><td>△ 8</td><td>6,334</td></tr> <tr><td>7</td><td>芸術</td><td>13,389</td><td>334</td><td>56</td><td>3</td><td>393</td><td>△ 6</td><td>13,776</td></tr> <tr><td>8</td><td>言語</td><td>2,691</td><td>42</td><td>6</td><td>0</td><td>48</td><td>△ 1</td><td>2,738</td></tr> <tr><td>9</td><td>文学</td><td>23,389</td><td>375</td><td>239</td><td>4</td><td>618</td><td>△ 13</td><td>23,994</td></tr> <tr><td>F</td><td>小説</td><td>23,563</td><td>501</td><td>77</td><td>5</td><td>583</td><td>△ 21</td><td>24,125</td></tr> <tr><td>B</td><td>文庫</td><td>6,223</td><td>187</td><td>171</td><td>11</td><td>369</td><td>△ 8</td><td>6,584</td></tr> <tr><td>L</td><td>大活字本</td><td>1,801</td><td>54</td><td>0</td><td>1</td><td>55</td><td>0</td><td>1,856</td></tr> <tr><td>N</td><td>郷土資料</td><td>10,674</td><td>37</td><td>528</td><td>22</td><td>587</td><td>0</td><td>11,261</td></tr> <tr><td>J</td><td>児童書</td><td>48,080</td><td>1,237</td><td>56</td><td>16</td><td>1,309</td><td>△ 79</td><td>49,310</td></tr> <tr><td>O</td><td>押鐘文庫</td><td>1,300</td><td>0</td><td>0</td><td>0</td><td>0</td><td>0</td><td>1,300</td></tr> <tr><td>K</td><td>加賀文庫</td><td>5,951</td><td>0</td><td>1</td><td>0</td><td>1</td><td>0</td><td>5,952</td></tr> <tr><td>T</td><td>点字図書</td><td>625</td><td>0</td><td>75</td><td>0</td><td>75</td><td>0</td><td>700</td></tr> <tr><td>NA</td><td>中山文庫</td><td>789</td><td>0</td><td>0</td><td>0</td><td>0</td><td>0</td><td>789</td></tr> <tr><td></td><td>合計</td><td>217,244</td><td>4,596</td><td>1,575</td><td>80</td><td>6,251</td><td>△ 184</td><td>223,311</td></tr> </tbody> </table>						分類	当初蔵書数	平成30年度				除籍	合計	購入	寄贈	その他	計	0	総記	5,018	100	33	2	135	△ 3	5,150	1	哲学・宗教	7,522	182	95	0	277	△ 6	7,793	2	歴史・地理	12,535	274	50	2	326	△ 9	12,852	3	社会科学	24,523	541	94	5	640	△ 7	25,156	4	自然科学	11,165	315	31	0	346	0	11,511	5	技術・工学・工業	11,856	267	26	4	297	△ 23	12,130	6	産業	6,150	150	37	5	192	△ 8	6,334	7	芸術	13,389	334	56	3	393	△ 6	13,776	8	言語	2,691	42	6	0	48	△ 1	2,738	9	文学	23,389	375	239	4	618	△ 13	23,994	F	小説	23,563	501	77	5	583	△ 21	24,125	B	文庫	6,223	187	171	11	369	△ 8	6,584	L	大活字本	1,801	54	0	1	55	0	1,856	N	郷土資料	10,674	37	528	22	587	0	11,261	J	児童書	48,080	1,237	56	16	1,309	△ 79	49,310	O	押鐘文庫	1,300	0	0	0	0	0	1,300	K	加賀文庫	5,951	0	1	0	1	0	5,952	T	点字図書	625	0	75	0	75	0	700	NA	中山文庫	789	0	0	0	0	0	789		合計	217,244	4,596	1,575	80	6,251	△ 184	223,311
分類	当初蔵書数	平成30年度				除籍	合計																																																																																																																																																																																																	
		購入	寄贈	その他	計																																																																																																																																																																																																			
0	総記	5,018	100	33	2	135	△ 3	5,150																																																																																																																																																																																																
1	哲学・宗教	7,522	182	95	0	277	△ 6	7,793																																																																																																																																																																																																
2	歴史・地理	12,535	274	50	2	326	△ 9	12,852																																																																																																																																																																																																
3	社会科学	24,523	541	94	5	640	△ 7	25,156																																																																																																																																																																																																
4	自然科学	11,165	315	31	0	346	0	11,511																																																																																																																																																																																																
5	技術・工学・工業	11,856	267	26	4	297	△ 23	12,130																																																																																																																																																																																																
6	産業	6,150	150	37	5	192	△ 8	6,334																																																																																																																																																																																																
7	芸術	13,389	334	56	3	393	△ 6	13,776																																																																																																																																																																																																
8	言語	2,691	42	6	0	48	△ 1	2,738																																																																																																																																																																																																
9	文学	23,389	375	239	4	618	△ 13	23,994																																																																																																																																																																																																
F	小説	23,563	501	77	5	583	△ 21	24,125																																																																																																																																																																																																
B	文庫	6,223	187	171	11	369	△ 8	6,584																																																																																																																																																																																																
L	大活字本	1,801	54	0	1	55	0	1,856																																																																																																																																																																																																
N	郷土資料	10,674	37	528	22	587	0	11,261																																																																																																																																																																																																
J	児童書	48,080	1,237	56	16	1,309	△ 79	49,310																																																																																																																																																																																																
O	押鐘文庫	1,300	0	0	0	0	0	1,300																																																																																																																																																																																																
K	加賀文庫	5,951	0	1	0	1	0	5,952																																																																																																																																																																																																
T	点字図書	625	0	75	0	75	0	700																																																																																																																																																																																																
NA	中山文庫	789	0	0	0	0	0	789																																																																																																																																																																																																
	合計	217,244	4,596	1,575	80	6,251	△ 184	223,311																																																																																																																																																																																																
			図書館購入費			8,637,069 円																																																																																																																																																																																																		
			・ 【全館】視聴覚資料関係 (単位：点)																																																																																																																																																																																																					
			<table border="1"> <thead> <tr> <th rowspan="2">区分</th> <th rowspan="2">当初所有数</th> <th colspan="4">平成30年度</th> <th rowspan="2">除籍</th> <th rowspan="2">合計</th> </tr> <tr> <th>購入</th> <th>寄贈</th> <th>その他</th> <th>計</th> </tr> </thead> <tbody> <tr><td>ビデオテープ</td><td>852</td><td>0</td><td>0</td><td>0</td><td>0</td><td>0</td><td>852</td></tr> <tr><td>LD</td><td>41</td><td>0</td><td>0</td><td>0</td><td>0</td><td>0</td><td>41</td></tr> <tr><td>DVD</td><td>397</td><td>13</td><td>24</td><td>0</td><td>37</td><td>△ 1</td><td>433</td></tr> <tr><td>CD</td><td>1,347</td><td>61</td><td>17</td><td>1</td><td>79</td><td>0</td><td>1,426</td></tr> <tr><td>カセットテープ</td><td>412</td><td>0</td><td>0</td><td>0</td><td>0</td><td>0</td><td>412</td></tr> <tr><td>その他AV</td><td>173</td><td>0</td><td>7</td><td>0</td><td>7</td><td>0</td><td>180</td></tr> <tr><td>紙芝居</td><td>1,867</td><td>38</td><td>1</td><td>0</td><td>39</td><td>△ 126</td><td>1,780</td></tr> <tr><td>かるた</td><td>17</td><td>0</td><td>0</td><td>0</td><td>0</td><td>0</td><td>17</td></tr> <tr><td>パネルシアター</td><td>48</td><td>0</td><td>0</td><td>0</td><td>0</td><td>0</td><td>48</td></tr> <tr><td>合計</td><td>5,154</td><td>112</td><td>49</td><td>1</td><td>162</td><td>△ 127</td><td>5,189</td></tr> </tbody> </table>						区分	当初所有数	平成30年度				除籍	合計	購入	寄贈	その他	計	ビデオテープ	852	0	0	0	0	0	852	LD	41	0	0	0	0	0	41	DVD	397	13	24	0	37	△ 1	433	CD	1,347	61	17	1	79	0	1,426	カセットテープ	412	0	0	0	0	0	412	その他AV	173	0	7	0	7	0	180	紙芝居	1,867	38	1	0	39	△ 126	1,780	かるた	17	0	0	0	0	0	17	パネルシアター	48	0	0	0	0	0	48	合計	5,154	112	49	1	162	△ 127	5,189																																																																																																				
区分	当初所有数	平成30年度				除籍	合計																																																																																																																																																																																																	
		購入	寄贈	その他	計																																																																																																																																																																																																			
ビデオテープ	852	0	0	0	0	0	852																																																																																																																																																																																																	
LD	41	0	0	0	0	0	41																																																																																																																																																																																																	
DVD	397	13	24	0	37	△ 1	433																																																																																																																																																																																																	
CD	1,347	61	17	1	79	0	1,426																																																																																																																																																																																																	
カセットテープ	412	0	0	0	0	0	412																																																																																																																																																																																																	
その他AV	173	0	7	0	7	0	180																																																																																																																																																																																																	
紙芝居	1,867	38	1	0	39	△ 126	1,780																																																																																																																																																																																																	
かるた	17	0	0	0	0	0	17																																																																																																																																																																																																	
パネルシアター	48	0	0	0	0	0	48																																																																																																																																																																																																	
合計	5,154	112	49	1	162	△ 127	5,189																																																																																																																																																																																																	
			視聴覚資料購入費			307,807 円																																																																																																																																																																																																		
			・ 新聞、雑誌関係 (単位：種)																																																																																																																																																																																																					
			<table border="1"> <thead> <tr> <th>区分</th> <th>購入</th> <th>寄贈等</th> <th>計</th> </tr> </thead> <tbody> <tr><td>新聞</td><td>8</td><td>6</td><td>14</td></tr> <tr><td>雑誌</td><td>55</td><td>3</td><td>58</td></tr> </tbody> </table>				区分	購入	寄贈等	計	新聞	8	6	14	雑誌	55	3	58																																																																																																																																																																																						
区分	購入	寄贈等	計																																																																																																																																																																																																					
新聞	8	6	14																																																																																																																																																																																																					
雑誌	55	3	58																																																																																																																																																																																																					
			新聞、雑誌資料購入費			921,093 円																																																																																																																																																																																																		
			・ 図書館事業の状況																																																																																																																																																																																																					
			(1) 広報活動																																																																																																																																																																																																					
			・ 「図書館だより、新刊情報」の発行 12回																																																																																																																																																																																																					
			(2) 親子ふれあいセミナーの開催																																																																																																																																																																																																					
			・ アニメ映画会																																																																																																																																																																																																					
			開催回数 3回																																																																																																																																																																																																					
			参加者数 52人 (大人24人、子供28人)																																																																																																																																																																																																					

10款 教育費

項目	事業名	事業費 (単位 円)	主要事業の実績及び成果 (事業内容及び成果)																																																			
			<p>(3) 創作教室の開催 開催回数 6回 参加者数 155人 (大人59人、子供96人)</p> <p>(4) 子どもの本読み聞かせ会の開催 毎月1回 年12回</p> <p>(5) 図書館まっりの開催 ・ 10月27日、10月28日 文化講演会 参加者数 92人 古本市、人形劇、読み聞かせ会、朗読他</p> <p>(6) 文学講座の開催 開催回数 2回 参加者数 133人</p> <p>(7) 保育園、小学校等との連携及び支援 支援回数 9回</p> <p>(8) こどものとしょかんまっりの開催 ・ 4月20日から5月12日 おはなし会スペシャル 開催回数 2回 参加者数 56人 (大人26人、子供30人) 子どもの本ふるほん市、小学生図書館員体験他</p> <p>(9) としょかんプチキネマの開催 開催回数 23回 参加者数 273人 (大人202人、子供71人)</p> <p>(10) データベース整備事業 利用者向け外部データベースの利用 3種</p> <p>・ 分館利用状況等 【北部分館】 (1) 入館・個人貸出</p> <table border="1" data-bbox="831 1261 1457 1541"> <thead> <tr> <th>区分</th> <th>平成30年度</th> <th>平成29年度</th> <th>前年対比(%)</th> </tr> </thead> <tbody> <tr> <td>開館日数(日)</td> <td>97</td> <td>99</td> <td>98.0</td> </tr> <tr> <td>入館者数(人)</td> <td>407</td> <td>447</td> <td>91.1</td> </tr> <tr> <td>登録者数(人)</td> <td>92</td> <td>97</td> <td>94.8</td> </tr> <tr> <td>内児童(人) (小学生以下)</td> <td>6</td> <td>6</td> <td>100.0</td> </tr> <tr> <td colspan="4">貸出数</td> </tr> <tr> <td>人数(人)</td> <td>369</td> <td>340</td> <td>108.5</td> </tr> <tr> <td>冊数(冊)</td> <td>1,222</td> <td>855</td> <td>142.9</td> </tr> </tbody> </table> <p>(2) 蔵書関係 (単位: 冊)</p> <table border="1" data-bbox="831 1597 1457 1693"> <thead> <tr> <th rowspan="2">当初蔵書数</th> <th colspan="5">平成30年度</th> <th rowspan="2">合計</th> </tr> <tr> <th>購入</th> <th>寄贈</th> <th>その他</th> <th>小計</th> <th>除籍</th> </tr> </thead> <tbody> <tr> <td>7,936</td> <td>129</td> <td>111</td> <td>7</td> <td>247</td> <td>0</td> <td>8,183</td> </tr> </tbody> </table> <p>図書購入費 194,930円</p> <p>(3) 新聞、雑誌関係 ・ 購入雑誌 3種 26,560円</p>	区分	平成30年度	平成29年度	前年対比(%)	開館日数(日)	97	99	98.0	入館者数(人)	407	447	91.1	登録者数(人)	92	97	94.8	内児童(人) (小学生以下)	6	6	100.0	貸出数				人数(人)	369	340	108.5	冊数(冊)	1,222	855	142.9	当初蔵書数	平成30年度					合計	購入	寄贈	その他	小計	除籍	7,936	129	111	7	247	0	8,183
区分	平成30年度	平成29年度	前年対比(%)																																																			
開館日数(日)	97	99	98.0																																																			
入館者数(人)	407	447	91.1																																																			
登録者数(人)	92	97	94.8																																																			
内児童(人) (小学生以下)	6	6	100.0																																																			
貸出数																																																						
人数(人)	369	340	108.5																																																			
冊数(冊)	1,222	855	142.9																																																			
当初蔵書数	平成30年度					合計																																																
	購入	寄贈	その他	小計	除籍																																																	
7,936	129	111	7	247	0	8,183																																																

10款 教育費

項目	事業名	事業費 (単位 円)	主要事業の実績及び成果 (事業内容及び成果)																																																																																																						
			<p>【西部分館】</p> <p>(1) 入館・個人貸出</p> <table border="1"> <thead> <tr> <th>区分</th> <th>平成30年度</th> <th>平成29年度</th> <th>前年対比(%)</th> </tr> </thead> <tbody> <tr> <td>開館日数(日)</td> <td>96</td> <td>98</td> <td>98.0</td> </tr> <tr> <td>入館者数(人)</td> <td>566</td> <td>810</td> <td>69.9</td> </tr> <tr> <td>登録者数(人)</td> <td>67</td> <td>89</td> <td>75.3</td> </tr> <tr> <td>内児童(人) (小学生以下)</td> <td>24</td> <td>27</td> <td>88.9</td> </tr> <tr> <td>貸出数</td> <td></td> <td></td> <td></td> </tr> <tr> <td>人数(人)</td> <td>230</td> <td>260</td> <td>88.5</td> </tr> <tr> <td>冊数(冊)</td> <td>718</td> <td>855</td> <td>84.0</td> </tr> </tbody> </table> <p>(2) 蔵書関係 (単位: 冊)</p> <table border="1"> <thead> <tr> <th rowspan="2">当初蔵書数</th> <th colspan="5">平成30年度</th> <th rowspan="2">合計</th> </tr> <tr> <th>購入</th> <th>寄贈</th> <th>その他</th> <th>小計</th> <th>除籍</th> </tr> </thead> <tbody> <tr> <td>6,979</td> <td>125</td> <td>108</td> <td>4</td> <td>237</td> <td>0</td> <td>7,216</td> </tr> </tbody> </table> <p>図書購入費 194,408 円</p> <p>(3) 新聞、雑誌関係 ・ 購入雑誌 3種 24,310 円</p> <p>【豊田分館】</p> <p>(1) 入館・個人貸出</p> <table border="1"> <thead> <tr> <th>区分</th> <th>平成30年度</th> <th>平成29年度</th> <th>前年対比(%)</th> </tr> </thead> <tbody> <tr> <td>開館日数(日)</td> <td>283</td> <td>291</td> <td>97.3</td> </tr> <tr> <td>入館者数(人)</td> <td>5,247</td> <td>5,183</td> <td>101.2</td> </tr> <tr> <td>登録者数(人)</td> <td>724</td> <td>748</td> <td>96.8</td> </tr> <tr> <td>内児童(人) (小学生以下)</td> <td>40</td> <td>49</td> <td>81.6</td> </tr> <tr> <td>貸出数</td> <td></td> <td></td> <td></td> </tr> <tr> <td>人数(人)</td> <td>2,072</td> <td>2,109</td> <td>98.2</td> </tr> <tr> <td>冊数(冊)</td> <td>7,956</td> <td>7,946</td> <td>100.1</td> </tr> </tbody> </table> <p>(2) 蔵書関係 (単位: 冊)</p> <table border="1"> <thead> <tr> <th rowspan="2">当初蔵書数</th> <th colspan="5">平成30年度</th> <th rowspan="2">合計</th> </tr> <tr> <th>購入</th> <th>寄贈</th> <th>その他</th> <th>小計</th> <th>除籍</th> </tr> </thead> <tbody> <tr> <td>23,909</td> <td>474</td> <td>249</td> <td>11</td> <td>734</td> <td>△ 4</td> <td>24,639</td> </tr> </tbody> </table> <p>図書購入費 775,445 円</p> <p>(3) 新聞、雑誌関係 ・ 購入新聞 1誌 37,116 円 ・ 購入雑誌 5種 40,292 円</p>	区分	平成30年度	平成29年度	前年対比(%)	開館日数(日)	96	98	98.0	入館者数(人)	566	810	69.9	登録者数(人)	67	89	75.3	内児童(人) (小学生以下)	24	27	88.9	貸出数				人数(人)	230	260	88.5	冊数(冊)	718	855	84.0	当初蔵書数	平成30年度					合計	購入	寄贈	その他	小計	除籍	6,979	125	108	4	237	0	7,216	区分	平成30年度	平成29年度	前年対比(%)	開館日数(日)	283	291	97.3	入館者数(人)	5,247	5,183	101.2	登録者数(人)	724	748	96.8	内児童(人) (小学生以下)	40	49	81.6	貸出数				人数(人)	2,072	2,109	98.2	冊数(冊)	7,956	7,946	100.1	当初蔵書数	平成30年度					合計	購入	寄贈	その他	小計	除籍	23,909	474	249	11	734	△ 4	24,639
区分	平成30年度	平成29年度	前年対比(%)																																																																																																						
開館日数(日)	96	98	98.0																																																																																																						
入館者数(人)	566	810	69.9																																																																																																						
登録者数(人)	67	89	75.3																																																																																																						
内児童(人) (小学生以下)	24	27	88.9																																																																																																						
貸出数																																																																																																									
人数(人)	230	260	88.5																																																																																																						
冊数(冊)	718	855	84.0																																																																																																						
当初蔵書数	平成30年度					合計																																																																																																			
	購入	寄贈	その他	小計	除籍																																																																																																				
6,979	125	108	4	237	0	7,216																																																																																																			
区分	平成30年度	平成29年度	前年対比(%)																																																																																																						
開館日数(日)	283	291	97.3																																																																																																						
入館者数(人)	5,247	5,183	101.2																																																																																																						
登録者数(人)	724	748	96.8																																																																																																						
内児童(人) (小学生以下)	40	49	81.6																																																																																																						
貸出数																																																																																																									
人数(人)	2,072	2,109	98.2																																																																																																						
冊数(冊)	7,956	7,946	100.1																																																																																																						
当初蔵書数	平成30年度					合計																																																																																																			
	購入	寄贈	その他	小計	除籍																																																																																																				
23,909	474	249	11	734	△ 4	24,639																																																																																																			
	ブックスタート事業費	626,034	<p>◎ 乳幼児7か月児健診時に絵本の贈呈、紹介及び読み聞かせを実施し、乳幼児期の読書習慣の定着を促進した。また、3歳児健診時に読み聞かせを実施し、フォローアップを行った。</p> <ul style="list-style-type: none"> 絵本の贈呈 328人 656冊 491,509円 読み聞かせフォローアップ 12回 257人 <p>◎ 定期的におはなし会を実施し、読書習慣の定着を促進した。</p> <ul style="list-style-type: none"> おはなし会 52回 384人 絵本の読み聞かせ出前事業 46回 4,728人 																																																																																																						
	国	0																																																																																																							
	県	0																																																																																																							
	市債	0																																																																																																							
	他	0																																																																																																							
	一財	626,034																																																																																																							

10款 教育費

項目	事業名	事業費 (単位 円)	主要事業の実績及び成果 (事業内容及び成果)																																																																														
	障がい者 ライブラリー 事業費	99,852	◎ 点字図書及び録音図書の収集並びにサピエ図書館サービスの活用により、障がい者向けライブラリー及び貸出サービスの拡充を図った。 ・点字図書受入点数 75点 ・録音図書受入点数 40点 ・サピエ図書館録音資料貸出 0点																																																																														
		国		0																																																																													
県		0																																																																															
市債		0																																																																															
他		0																																																																															
一財	99,852																																																																																
	図書館維持 整備事業費	7,252,200	◎ 図書館の維持、環境整備を図った。 ・建設事業委託料 658,800円 ・防災設備改修工事 6,426,000円 ・避難誘導灯設置工事 167,400円																																																																														
		国		0																																																																													
		県		0																																																																													
		市債		0																																																																													
		他		0																																																																													
一財	7,252,200																																																																																
5 博物館費	博物館管理事業費	9,753,682	◎ 博物館の維持管理に必要な事業を行った。																																																																														
		国		0																																																																													
		県		0																																																																													
		市債		0																																																																													
		他		1,827,711																																																																													
一財	7,925,971																																																																																
	博物館運営事業費	21,091,675	◎ 展示・講座・講演会などの教育・啓発事業、資料の収集・調査研究等保存にかかる事業を行った。 ◎ 入館者数 (単位：人) <table border="1" data-bbox="831 1261 1457 1384"> <thead> <tr> <th colspan="2">展示室</th> <th colspan="2">プラネタリウム</th> <th rowspan="2">講座</th> <th rowspan="2">研修室</th> <th rowspan="2">合計</th> </tr> <tr> <th>有料</th> <th>無料</th> <th>有料</th> <th>無料</th> </tr> </thead> <tbody> <tr> <td>観覧者</td> <td>観覧者</td> <td>観覧者</td> <td>観覧者</td> <td></td> <td></td> <td></td> </tr> <tr> <td>988</td> <td>1,587</td> <td>1,733</td> <td>3,773</td> <td>1,586</td> <td>206</td> <td>9,873</td> </tr> </tbody> </table> ◎ 視察・団体利用者数 (単位：人) <table border="1" data-bbox="831 1444 1412 1541"> <thead> <tr> <th>市内</th> <th>市外</th> <th>その他団体・</th> <th rowspan="2">合計</th> <th rowspan="2">団体数</th> </tr> <tr> <th>学校</th> <th>学校</th> <th>視察等</th> </tr> </thead> <tbody> <tr> <td>450</td> <td>221</td> <td>1,337</td> <td>2,008</td> <td>81</td> </tr> </tbody> </table> ◎ 企画展 ・高橋由一作品特別公開 6月2日～7月29日 514人 ・中野陣屋と村々 11月10日～12月24日 168人 ◎ 講座等教育・啓発事業 <table border="1" data-bbox="831 1720 1457 2085"> <thead> <tr> <th>講座名</th> <th>対象</th> <th>回数</th> <th>参加者数 (延人)</th> </tr> </thead> <tbody> <tr> <td>キッズアカデミー</td> <td>小・中学生</td> <td>27</td> <td>408</td> </tr> <tr> <td>ワークショップ</td> <td>小・中・一般</td> <td>8</td> <td>104</td> </tr> <tr> <td>植物観察会</td> <td>一般</td> <td>12</td> <td>65</td> </tr> <tr> <td>野鳥観察会</td> <td>一般</td> <td>12</td> <td>65</td> </tr> <tr> <td>豊田の石仏を調べよう</td> <td>一般</td> <td>10</td> <td>65</td> </tr> <tr> <td>古文書調査ボランティア育成講座</td> <td>一般</td> <td>38</td> <td>147</td> </tr> <tr> <td>古文書講座</td> <td>一般</td> <td>12</td> <td>114</td> </tr> <tr> <td>民俗講座</td> <td>小・中・一般</td> <td>1</td> <td>2</td> </tr> <tr> <td>美術講座</td> <td>一般</td> <td>1</td> <td>5</td> </tr> </tbody> </table>	展示室		プラネタリウム		講座	研修室	合計	有料	無料	有料	無料	観覧者	観覧者	観覧者	観覧者				988	1,587	1,733	3,773	1,586	206	9,873	市内	市外	その他団体・	合計	団体数	学校	学校	視察等	450	221	1,337	2,008	81	講座名	対象	回数	参加者数 (延人)	キッズアカデミー	小・中学生	27	408	ワークショップ	小・中・一般	8	104	植物観察会	一般	12	65	野鳥観察会	一般	12	65	豊田の石仏を調べよう	一般	10	65	古文書調査ボランティア育成講座	一般	38	147	古文書講座	一般	12	114	民俗講座	小・中・一般	1	2	美術講座	一般	1	5
		展示室		プラネタリウム		講座	研修室				合計																																																																						
		有料		無料	有料			無料																																																																									
		観覧者		観覧者	観覧者	観覧者																																																																											
		988		1,587	1,733	3,773	1,586	206	9,873																																																																								
市内	市外	その他団体・	合計	団体数																																																																													
学校	学校	視察等																																																																															
450	221	1,337	2,008	81																																																																													
講座名	対象	回数	参加者数 (延人)																																																																														
キッズアカデミー	小・中学生	27	408																																																																														
ワークショップ	小・中・一般	8	104																																																																														
植物観察会	一般	12	65																																																																														
野鳥観察会	一般	12	65																																																																														
豊田の石仏を調べよう	一般	10	65																																																																														
古文書調査ボランティア育成講座	一般	38	147																																																																														
古文書講座	一般	12	114																																																																														
民俗講座	小・中・一般	1	2																																																																														
美術講座	一般	1	5																																																																														
国	0																																																																																
県	0																																																																																
市債	0																																																																																
他	1,034,730																																																																																
一財	20,056,945																																																																																

10款 教育費

項目	事業名	事業費 (単位 円)	主要事業の実績及び成果 (事業内容及び成果)																																																		
			<table border="1" data-bbox="833 280 1460 376"> <tr> <td>学芸員サロン講座</td> <td>一般</td> <td>6</td> <td>47</td> </tr> <tr> <td>館外派遣講師講座</td> <td>一般</td> <td>16</td> <td>223</td> </tr> <tr> <td colspan="2">合計</td> <td>143</td> <td>1,245</td> </tr> </table> <p>◎ 博物館講演会</p> <ul style="list-style-type: none"> ・「巨大望遠鏡でせまる宇宙のなぞ」 講師 三澤透 8月11日 33人 ・「はやぶさとはやぶさ2から探る太陽系像」 講師 大西浩次 10月13日 25人 ・「幕末から明治期の西江部篠田家」 講師 小松芳郎 11月24日 29人 ・「慶応二年凶作下の東北信幕府領」 講師 山崎圭 12月2日 25人 ・「宇宙服の歴史と国産宇宙服」 講師 吉澤徹夫 3月9日 22人 <p>◎ ほしぞら観望会</p> <ul style="list-style-type: none"> ・春 5月19日 6人 ・夏 7月21日 56人 ・寝転び 8月11日 33人 ・秋 10月13日 23人 ・部分日食 1月6日 11人 ・早春 3月9日 36人 <p>◎ その他</p> <ul style="list-style-type: none"> ・ふるさとレポート発表会 3月24日 42人 「王日神社・伝児玉果亭作幕絵から見えてくるもの」 講演 高田紫帆 	学芸員サロン講座	一般	6	47	館外派遣講師講座	一般	16	223	合計		143	1,245																																						
学芸員サロン講座	一般	6	47																																																		
館外派遣講師講座	一般	16	223																																																		
合計		143	1,245																																																		
	博物館維持費 整備事業費	19,542,956	◎ エレベーター更新工事及び給水加圧ユニット交換工事並びに外壁修復工事を行った。																																																		
		<table border="1" data-bbox="582 1265 798 1422"> <tr> <td>国</td> <td>0</td> </tr> <tr> <td>県</td> <td>0</td> </tr> <tr> <td>市債</td> <td>15,500,000</td> </tr> <tr> <td>他</td> <td>0</td> </tr> <tr> <td>一財</td> <td>4,042,956</td> </tr> </table>	国	0	県	0	市債	15,500,000	他	0	一財	4,042,956																																									
国	0																																																				
県	0																																																				
市債	15,500,000																																																				
他	0																																																				
一財	4,042,956																																																				
(5) 学校給食費																																																					
1 学校給食センター費	学校給食センター 管理事業費	49,586,269	◎ 学校給食センター施設の維持管理を行った。																																																		
		<table border="1" data-bbox="582 1624 798 1780"> <tr> <td>国</td> <td>0</td> </tr> <tr> <td>県</td> <td>0</td> </tr> <tr> <td>市債</td> <td>0</td> </tr> <tr> <td>他</td> <td>1,866,604</td> </tr> <tr> <td>一財</td> <td>47,719,665</td> </tr> </table> <p>・センター毎の光熱水費等の内訳 (単位：円)</p> <table border="1" data-bbox="582 1848 1500 2060"> <thead> <tr> <th colspan="2"></th> <th>南部</th> <th>北部</th> <th>豊田</th> <th>合計</th> </tr> </thead> <tbody> <tr> <td colspan="2">光熱水費</td> <td>16,616,302</td> <td>14,415,858</td> <td>2,060,078</td> <td>33,092,238</td> </tr> <tr> <td rowspan="3">内訳</td> <td>電気</td> <td>13,798,660</td> <td>12,209,034</td> <td>759,253</td> <td>26,766,947</td> </tr> <tr> <td>ガス</td> <td>0</td> <td>0</td> <td>649,660</td> <td>649,660</td> </tr> <tr> <td>水道</td> <td>2,817,642</td> <td>2,206,824</td> <td>651,165</td> <td>5,675,631</td> </tr> <tr> <td colspan="2">燃料費</td> <td>26,114</td> <td>0</td> <td>1,255,608</td> <td>1,281,722</td> </tr> <tr> <td colspan="2">計</td> <td>16,642,416</td> <td>14,415,858</td> <td>3,315,686</td> <td>34,373,960</td> </tr> </tbody> </table>	国	0	県	0	市債	0	他	1,866,604	一財	47,719,665			南部	北部	豊田	合計	光熱水費		16,616,302	14,415,858	2,060,078	33,092,238	内訳	電気	13,798,660	12,209,034	759,253	26,766,947	ガス	0	0	649,660	649,660	水道	2,817,642	2,206,824	651,165	5,675,631	燃料費		26,114	0	1,255,608	1,281,722	計		16,642,416	14,415,858	3,315,686	34,373,960	
国	0																																																				
県	0																																																				
市債	0																																																				
他	1,866,604																																																				
一財	47,719,665																																																				
		南部	北部	豊田	合計																																																
光熱水費		16,616,302	14,415,858	2,060,078	33,092,238																																																
内訳	電気	13,798,660	12,209,034	759,253	26,766,947																																																
	ガス	0	0	649,660	649,660																																																
	水道	2,817,642	2,206,824	651,165	5,675,631																																																
燃料費		26,114	0	1,255,608	1,281,722																																																
計		16,642,416	14,415,858	3,315,686	34,373,960																																																

10款 教育費

項目	事業名	事業費 (単位 円)	主要事業の実績及び成果 (事業内容及び成果)																																			
	学校給食センター 運営事業費	<p style="text-align: center;">300,466,753</p> <table border="1" style="width: 100%; border-collapse: collapse;"> <tr><td style="width: 20px;">国</td><td style="text-align: right;">0</td></tr> <tr><td>県</td><td style="text-align: right;">0</td></tr> <tr><td>市債</td><td style="text-align: right;">0</td></tr> <tr><td>他</td><td style="text-align: right;">206,283,273</td></tr> <tr><td>一財</td><td style="text-align: right;">94,183,480</td></tr> </table>	国	0	県	0	市債	0	他	206,283,273	一財	94,183,480	<p>◎ 所要栄養量基準に基づき、完全給食を実施し、児童生徒の体位向上に努めた。</p> <ul style="list-style-type: none"> ・学校数 15 校 ・小学校児童数 2,297 人 ・中学校生徒数 1,159 人 ・年間平均給食日数 202 日 ・年間給食数 758,460 食 ・給食費（1食当り） <ul style="list-style-type: none"> 小学校低学年 247 円 小学校高学年 268 円 中学校 309 円 <p>・センター毎の賄材料費の内訳 (単位：円)</p> <table border="1" style="width: 100%; border-collapse: collapse; text-align: center;"> <thead> <tr> <th></th> <th>南 部</th> <th>北 部</th> <th>豊 田</th> <th>合 計</th> </tr> </thead> <tbody> <tr> <td>主 食</td> <td>21,627,939</td> <td>18,538,057</td> <td>2,257,111</td> <td>42,423,107</td> </tr> <tr> <td>牛 乳</td> <td>20,574,534</td> <td>17,557,680</td> <td>3,377,890</td> <td>41,510,104</td> </tr> <tr> <td>お か ず</td> <td>62,612,885</td> <td>48,746,030</td> <td>10,991,147</td> <td>122,350,062</td> </tr> <tr> <td>計</td> <td>104,815,358</td> <td>84,841,767</td> <td>16,626,148</td> <td>206,283,273</td> </tr> </tbody> </table> <p>◎ 安心・安全な学校給食の提供のため、食器の一部を更新した。</p> <ul style="list-style-type: none"> ・北部学校給食センター（カップ皿） 4,000 枚 <li style="text-align: right;">3,283,200 円 		南 部	北 部	豊 田	合 計	主 食	21,627,939	18,538,057	2,257,111	42,423,107	牛 乳	20,574,534	17,557,680	3,377,890	41,510,104	お か ず	62,612,885	48,746,030	10,991,147	122,350,062	計	104,815,358	84,841,767	16,626,148	206,283,273
国	0																																					
県	0																																					
市債	0																																					
他	206,283,273																																					
一財	94,183,480																																					
	南 部	北 部	豊 田	合 計																																		
主 食	21,627,939	18,538,057	2,257,111	42,423,107																																		
牛 乳	20,574,534	17,557,680	3,377,890	41,510,104																																		
お か ず	62,612,885	48,746,030	10,991,147	122,350,062																																		
計	104,815,358	84,841,767	16,626,148	206,283,273																																		
	学校給食センター 維持整備事業費	<p style="text-align: center;">5,097,600</p> <table border="1" style="width: 100%; border-collapse: collapse;"> <tr><td style="width: 20px;">国</td><td style="text-align: right;">0</td></tr> <tr><td>県</td><td style="text-align: right;">0</td></tr> <tr><td>市債</td><td style="text-align: right;">0</td></tr> <tr><td>他</td><td style="text-align: right;">0</td></tr> <tr><td>一財</td><td style="text-align: right;">5,097,600</td></tr> </table>	国	0	県	0	市債	0	他	0	一財	5,097,600	<p>◎ 南部学校給食センターの維持整備を行った。</p> <ul style="list-style-type: none"> ・給湯配管膨張タンク交換工事 5,097,600 円 																									
国	0																																					
県	0																																					
市債	0																																					
他	0																																					
一財	5,097,600																																					

11款 公債費

項目	事業名	事業費 (単位 円)	主要事業の実績及び成果 (事業内容及び成果)																																																																																															
(1) 公債費																																																																																																		
1 元 金	市債償還元金	2,186,493,698	◎ 長期債元金 2,186,493,698 円																																																																																															
		<table border="1"> <tr><td>国</td><td>0</td></tr> <tr><td>県</td><td>0</td></tr> <tr><td>市債</td><td>0</td></tr> <tr><td>他</td><td>3,981,000</td></tr> <tr><td>一財</td><td>2,182,512,698</td></tr> </table>	国	0	県	0	市債	0	他	3,981,000	一財	2,182,512,698																																																																																						
国	0																																																																																																	
県	0																																																																																																	
市債	0																																																																																																	
他	3,981,000																																																																																																	
一財	2,182,512,698																																																																																																	
(単位:円)																																																																																																		
<table border="1"> <thead> <tr> <th>区 分</th> <th>平成29年度末 現 在 高</th> <th>本年度借入額</th> <th>本年度償還額</th> <th>平成30年度末 現 在 高</th> </tr> </thead> <tbody> <tr> <td>普通債</td> <td>12,149,021,173</td> <td>1,103,500,000</td> <td>1,526,705,187</td> <td>11,725,815,986</td> </tr> <tr> <td> 総務</td> <td>3,212,634,330</td> <td>534,400,000</td> <td>120,050,330</td> <td>3,626,984,000</td> </tr> <tr> <td> 民生</td> <td>580,139,837</td> <td>5,700,000</td> <td>47,538,444</td> <td>538,301,393</td> </tr> <tr> <td> 衛生</td> <td>124,112,485</td> <td>0</td> <td>11,676,104</td> <td>112,436,381</td> </tr> <tr> <td> 農林水産</td> <td>23,385,323</td> <td>0</td> <td>10,949,513</td> <td>12,435,810</td> </tr> <tr> <td> 土木</td> <td>1,946,767,064</td> <td>138,900,000</td> <td>284,130,659</td> <td>1,801,536,405</td> </tr> <tr> <td> 消防</td> <td>40,840,000</td> <td>3,800,000</td> <td>11,192,000</td> <td>33,448,000</td> </tr> <tr> <td> 教育</td> <td>1,718,938,651</td> <td>41,900,000</td> <td>247,255,087</td> <td>1,513,583,564</td> </tr> <tr> <td> 旧合併特例</td> <td>4,171,325,000</td> <td>309,600,000</td> <td>747,055,000</td> <td>3,733,870,000</td> </tr> <tr> <td> まちづくり</td> <td>17,310,000</td> <td>0</td> <td>6,760,000</td> <td>10,550,000</td> </tr> <tr> <td> 辺地対策</td> <td>313,568,483</td> <td>69,200,000</td> <td>40,098,050</td> <td>342,670,433</td> </tr> <tr> <td>災害復旧債</td> <td>56,254,762</td> <td>26,400,000</td> <td>15,841,144</td> <td>66,813,618</td> </tr> <tr> <td> 農林水産</td> <td>4,433,520</td> <td>18,500,000</td> <td>1,310,848</td> <td>21,622,672</td> </tr> <tr> <td> 土木</td> <td>51,821,242</td> <td>7,900,000</td> <td>14,530,296</td> <td>45,190,946</td> </tr> <tr> <td>その他</td> <td>8,624,262,987</td> <td>663,567,000</td> <td>643,947,367</td> <td>8,643,882,620</td> </tr> <tr> <td> 臨時財政対策債</td> <td>8,462,201,556</td> <td>663,567,000</td> <td>599,943,679</td> <td>8,525,824,877</td> </tr> <tr> <td> 減収・減税補填債</td> <td>162,061,431</td> <td>0</td> <td>44,003,688</td> <td>118,057,743</td> </tr> <tr> <td>計</td> <td>20,829,538,922</td> <td>1,793,467,000</td> <td>2,186,493,698</td> <td>20,436,512,224</td> </tr> </tbody> </table>				区 分	平成29年度末 現 在 高	本年度借入額	本年度償還額	平成30年度末 現 在 高	普通債	12,149,021,173	1,103,500,000	1,526,705,187	11,725,815,986	総務	3,212,634,330	534,400,000	120,050,330	3,626,984,000	民生	580,139,837	5,700,000	47,538,444	538,301,393	衛生	124,112,485	0	11,676,104	112,436,381	農林水産	23,385,323	0	10,949,513	12,435,810	土木	1,946,767,064	138,900,000	284,130,659	1,801,536,405	消防	40,840,000	3,800,000	11,192,000	33,448,000	教育	1,718,938,651	41,900,000	247,255,087	1,513,583,564	旧合併特例	4,171,325,000	309,600,000	747,055,000	3,733,870,000	まちづくり	17,310,000	0	6,760,000	10,550,000	辺地対策	313,568,483	69,200,000	40,098,050	342,670,433	災害復旧債	56,254,762	26,400,000	15,841,144	66,813,618	農林水産	4,433,520	18,500,000	1,310,848	21,622,672	土木	51,821,242	7,900,000	14,530,296	45,190,946	その他	8,624,262,987	663,567,000	643,947,367	8,643,882,620	臨時財政対策債	8,462,201,556	663,567,000	599,943,679	8,525,824,877	減収・減税補填債	162,061,431	0	44,003,688	118,057,743	計	20,829,538,922	1,793,467,000	2,186,493,698	20,436,512,224
区 分	平成29年度末 現 在 高	本年度借入額	本年度償還額	平成30年度末 現 在 高																																																																																														
普通債	12,149,021,173	1,103,500,000	1,526,705,187	11,725,815,986																																																																																														
総務	3,212,634,330	534,400,000	120,050,330	3,626,984,000																																																																																														
民生	580,139,837	5,700,000	47,538,444	538,301,393																																																																																														
衛生	124,112,485	0	11,676,104	112,436,381																																																																																														
農林水産	23,385,323	0	10,949,513	12,435,810																																																																																														
土木	1,946,767,064	138,900,000	284,130,659	1,801,536,405																																																																																														
消防	40,840,000	3,800,000	11,192,000	33,448,000																																																																																														
教育	1,718,938,651	41,900,000	247,255,087	1,513,583,564																																																																																														
旧合併特例	4,171,325,000	309,600,000	747,055,000	3,733,870,000																																																																																														
まちづくり	17,310,000	0	6,760,000	10,550,000																																																																																														
辺地対策	313,568,483	69,200,000	40,098,050	342,670,433																																																																																														
災害復旧債	56,254,762	26,400,000	15,841,144	66,813,618																																																																																														
農林水産	4,433,520	18,500,000	1,310,848	21,622,672																																																																																														
土木	51,821,242	7,900,000	14,530,296	45,190,946																																																																																														
その他	8,624,262,987	663,567,000	643,947,367	8,643,882,620																																																																																														
臨時財政対策債	8,462,201,556	663,567,000	599,943,679	8,525,824,877																																																																																														
減収・減税補填債	162,061,431	0	44,003,688	118,057,743																																																																																														
計	20,829,538,922	1,793,467,000	2,186,493,698	20,436,512,224																																																																																														
2 利 子	市債償還等利子	112,657,401	◎ 長期債利子 112,632,668 円																																																																																															
		<table border="1"> <tr><td>国</td><td>0</td></tr> <tr><td>県</td><td>0</td></tr> <tr><td>市債</td><td>0</td></tr> <tr><td>他</td><td>0</td></tr> <tr><td>一財</td><td>112,657,401</td></tr> </table>	国	0	県	0	市債	0	他	0	一財	112,657,401	◎ 基金繰替運用利子 24,733 円																																																																																					
国	0																																																																																																	
県	0																																																																																																	
市債	0																																																																																																	
他	0																																																																																																	
一財	112,657,401																																																																																																	

13款 災害復旧費

項目	事業名	事業費 (単位 円)	主要事業の実績及び成果 (事業内容及び成果)
(1) 農林水産施設災害復旧費			
1 農林水産施設災害復旧費	平成29年台風第21号農地農業用施設災害復旧事業費(繰越明許)	52,185,600	◎平成29年台風第21号により被害を受けた農地・農業用施設の復旧工事を行った。 ・補助事業 中野西部地区畑かん施設復旧工事 7,657,200 円 田上揚水機場復旧工事 25,920,000 円 大俣揚水機場復旧工事 2,829,600 円 ・単独事業 穴田2災害復旧工事 15,778,800 円
		国 0	
		県 23,664,000	
		市債 18,500,000	
		他 0	
		一財 10,021,600	
(2) 公共土木施設災害復旧費			
1 公共土木施設災害復旧事業費	平成29年台風第21号公共土木施設災害復旧事業費	27,324,000	◎平成29年台風第21号により被害を受けた市道等の復旧工事を行った。(国の補助交付決定は平成31年度) 道路復旧工事 27,324,000 円
		国 0	
		県 0	
		市債 0	
		他 0	
		一財 27,324,000	
1 公共土木施設災害復旧事業費	平成29年台風第21号公共土木施設災害復旧事業費(繰越明許)	35,820,582	◎平成29年台風第21号により被害を受けた市道の復旧工事を行った。 ・国庫補助・起債事業 道路復旧工事 26,676,000 円 ・単独事業 道路復旧工事 5,421,600 円 用地取得・補償費 1172.70㎡ 3,722,982 円
		国 18,686,139	
		県 0	
		市債 7,900,000	
		他 0	
		一財 9,234,443	

国民健康保険事業特別会計
1款 総務費

項目	事業名	事業費 (単位円)	主要事業の実績及び成果 (事業内容及び成果)	
(1) 総務管理費				
1 一般管理費	一般管理事務費	11,489,441	◎ 被保険者証を、1人1枚のカード型で交付し、被保険者の利便性向上を図った。	
		国		0
		県		0
		市債		0
		他		0
		一財		11,489,441

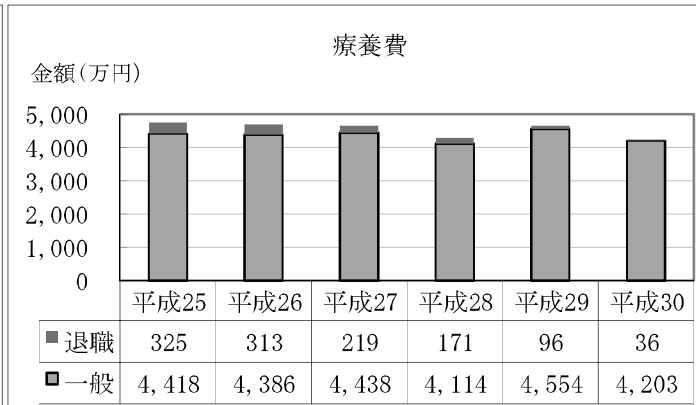
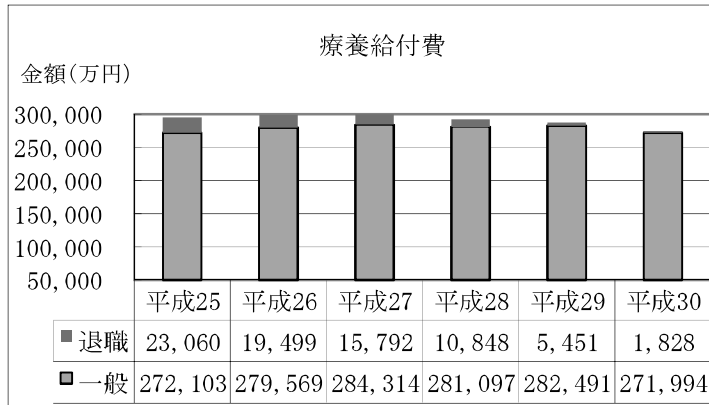
2款 保険給付費

項目	事業名	事業費 (単位円)	主要事業の実績及び成果 (事業内容及び成果)	
(1) 療養諸費				
1 一般被保険者療養給付費	一般被保険者療養給付費	2,719,944,213	◎ 年間平均一般被保険者数 11,565人 ◎ 給付件数 189,251件	
		国		0
		県		2,719,944,213
		市債		0
		他		0
		一財		0
2 退職被保険者等療養給付費	退職被保険者等療養給付費	18,283,816	◎ 年間平均退職被保険者等数 86人 ◎ 給付件数 1,479件	
		国		0
		県		18,283,816
		市債		0
		他		0
		一財		0
3 一般被保険者療養費	一般被保険者療養費	42,033,955	◎ 支給件数 6,457件	
		国		0
		県		42,033,955
		市債		0
		他		0
		一財		0
4 退職被保険者等療養費	退職被保険者等療養費	358,124	◎ 支給件数 75件	
		国		0
		県		358,124
		市債		0
		他		0
		一財		0

2款 保険給付費

項目	事業名	事業費 (単位円)	主要事業の実績及び成果 (事業内容及び成果)
5 審査支払手数料	審査支払手数料	10,255,656	◎ 審査支払手数料 10,126,100円
		国 0	◎ レセプト電算処理システム手数料 129,556円
		県 10,126,100	
		市債 0	
		他 0	
		一財 129,556	

・療養諸費支給状況



(2) 高額療養費			
1 一般被保険者高額療養費	一般被保険者高額療養費	353,315,653	◎ 支給件数 5,823件
		国 0	
		県 353,315,653	
		市債 0	
		他 0	
		一財 0	
2 退職被保険者等高額療養費	退職被保険者等高額療養費	3,185,904	◎ 支給件数 28件
		国 0	金額(万円) ・高額療養費支払状況
		県 3,185,904	
		市債 0	
		他 0	
一財 0			
3 一般被保険者高額介護合算療養費	一般被保険者高額介護合算療養費	61,684	◎ 支給件数 2件
		国 0	
		県 61,684	
		市債 0	
		他 0	
		一財 0	

2款 保 険 給 付 費

項 目	事 業 名	事 業 費 (単位 円)	主 要 事 業 の 実 績 及 び 成 果 (事 業 内 容 及 び 成 果)
(4) 出 産 育 児 諸 費			
1 出 産 育 児 一 時 金	出 産 育 児 一 時 金	17,638,530	◎ 支給件数 42万円 42件 (内1件1,470円未申請)
		国 0	
		県 0	
		市債 0	
		他 0	
一財 17,638,530			
2 出 産 育 児 一 時 金 事 務 費	出 産 育 児 一 時 金 事 務 費	8,610	◎ 支給件数 210円 41件
		国 0	
		県 0	
		市債 0	
		他 0	
一財 8,610			
(5) 葬 祭 諸 費			
1 葬 祭 費	葬 祭 費	2,700,000	◎ 支給件数 54件
		国 0	
		県 0	
		市債 0	
		他 0	
一財 2,700,000			
(6) 結 核 精 神 諸 費			
1 結 核 精 神 給 付 金	結 核 精 神 給 付 金	11,745,276	◎ 支給件数 9,456件
		国 0	
		県 0	
		市債 0	
		他 0	
一財 11,745,276			

3款 国民健康保険事業納付金

項目	事業名	事業費 (単位 円)	主要事業の実績及び成果 (事業内容及び成果)
(1) 医療給付費分			
1 一般被保険者医療給付費分	一般被保険者等医療給付費分	1,034,119,307	◎ 県への納付金
		国 0	
		県 0	
		市債 0	
		他 0	
一財 1,034,119,307			
2 退職被保険者等医療給付費分	退職被保険者等医療給付費分	10,611,984	◎ 県への納付金
		国 0	
		県 0	
		市債 0	
		他 0	
一財 10,611,984			
(2) 後期高齢者支援金分			
1 一般被保険者後期高齢者支援金等分	一般被保険者等後期高齢者支援金等分	338,956,795	◎ 県への納付金
		国 0	
		県 0	
		市債 0	
		他 0	
一財 338,956,795			
2 退職被保険者等後期高齢者支援金等分	退職被保険者等後期高齢者支援金等分	3,471,460	◎ 県への納付金
		国 0	
		県 0	
		市債 0	
		他 0	
一財 3,471,460			
(3) 介護納付金分			
1 介護納付金分	介護納付金分	130,259,318	◎ 県への納付金
		国 0	
		県 0	
		市債 0	
		他 0	
一財 130,259,318			

5款 保健事業費

項目	事業名	事業費 (単位 円)	主要事業の実績及び成果 (事業内容及び成果)												
(1) 特定健康診査等事業費															
1 特定健康診査等事業費	特定健康診査事業費	45,755,436	◎ 40～74歳の被保険者を対象として、計画的に特定健康診査を実施した。 ・対象者数 9,002 人 ・受診者数 4,290 人												
		<table border="1"> <tr><td>国</td><td>0</td></tr> <tr><td>県</td><td>0</td></tr> <tr><td>市債</td><td>0</td></tr> <tr><td>他</td><td>0</td></tr> <tr><td>一財</td><td>45,755,436</td></tr> </table>	国	0	県	0	市債	0	他	0	一財	45,755,436			
国	0														
県	0														
市債	0														
他	0														
一財	45,755,436														
	特定健康診保健指導事業費	504,068	◎ 特定健康診査の結果により、必要がある者に対し、動機付け支援・積極的支援を実施した。 ・動機付け支援対象者 410 人 ・動機付け支援実施者 344 人 ・積極的支援対象者 185 人 ・積極的支援実施者 153 人												
		<table border="1"> <tr><td>国</td><td>0</td></tr> <tr><td>県</td><td>0</td></tr> <tr><td>市債</td><td>0</td></tr> <tr><td>他</td><td>0</td></tr> <tr><td>一財</td><td>504,068</td></tr> </table>	国	0	県	0	市債	0	他	0	一財	504,068			
国	0														
県	0														
市債	0														
他	0														
一財	504,068														
(2) 保健事業費															
1 保健衛生普及費	保健事業費	2,506,580	◎ 健康増進と健康管理に関する意識の高揚を図るため、広報活動事業を実施した。 ◎ 被保険者証の更新時にパンフレットを配布し、国保制度の啓発に努めた。 ◎ 4月～9月診療分の受診世帯に対して医療費の通知をし、健康管理意識の高揚を図った。 ・実施世帯 延べ 17,920 世帯 ◎ 4月、10月調剤分の対象者に対し、ジェネリック医薬品との差額通知をし、後発医薬品の使用促進に努めた。 ・対象者 延べ 577 人												
		<table border="1"> <tr><td>国</td><td>0</td></tr> <tr><td>県</td><td>0</td></tr> <tr><td>市債</td><td>0</td></tr> <tr><td>他</td><td>0</td></tr> <tr><td>一財</td><td>2,506,580</td></tr> </table>	国	0	県	0	市債	0	他	0	一財	2,506,580			
国	0														
県	0														
市債	0														
他	0														
一財	2,506,580														
	人間ドック普及事業費	15,197,707	◎ 35歳以上の被保険者の人間ドック利用促進を図るため、個人負担の一部を助成した。 ・人間ドック利用状況 <table border="1"> <thead> <tr><th>区分</th><th>利用者(人)</th></tr> </thead> <tbody> <tr><td>日帰り</td><td>862</td></tr> <tr><td>1泊2日</td><td>134</td></tr> <tr><td>脳検査</td><td>25</td></tr> <tr><td>肺検査</td><td>206</td></tr> <tr><td>計</td><td>延べ 1,227</td></tr> </tbody> </table> ◎ 40歳以上の被保険者のがんドック利用促進を図るため、個人負担の一部を助成した。 ・がんドック利用状況 17 人	区分	利用者(人)	日帰り	862	1泊2日	134	脳検査	25	肺検査	206	計	延べ 1,227
区分	利用者(人)														
日帰り	862														
1泊2日	134														
脳検査	25														
肺検査	206														
計	延べ 1,227														
		<table border="1"> <tr><td>国</td><td>0</td></tr> <tr><td>県</td><td>0</td></tr> <tr><td>市債</td><td>0</td></tr> <tr><td>他</td><td>0</td></tr> <tr><td>一財</td><td>15,197,707</td></tr> </table>	国	0	県	0	市債	0	他	0	一財	15,197,707			
国	0														
県	0														
市債	0														
他	0														
一財	15,197,707														

6款 基金積立金

項目	事業名	事業費 (単位 円)	主要事業の実績及び成果 (事業内容及び成果)								
(1) 基金積立金											
1 財政調整 基金積立金	基金積立金	14	◎ 基金積立金現在高 (単位 円) <table border="1" data-bbox="831 461 1457 560"> <thead> <tr> <th>平成29年度末 現在高</th> <th>本年度 積立額</th> <th>本年度 取崩額</th> <th>平成30年度末 現在高</th> </tr> </thead> <tbody> <tr> <td>147,372</td> <td>14</td> <td>0</td> <td>147,386</td> </tr> </tbody> </table>	平成29年度末 現在高	本年度 積立額	本年度 取崩額	平成30年度末 現在高	147,372	14	0	147,386
		平成29年度末 現在高		本年度 積立額	本年度 取崩額	平成30年度末 現在高					
		147,372		14	0	147,386					
		国		0							
		県		0							
市債	0										
他	0										
一財	14										

後期高齢者医療事業特別会計
1 款 総務費

項目	事業名	事業費 (単位 円)	主要事業の実績及び成果 (事業内容及び成果)				
(2) 徴収費							
1 徴収費	徴収事務費	3,731,337	◎ 徴収事務費				
		国	0				
		県	0				
		市債	0				
		他	30,600				
		一財	3,700,737				
		・賦課及び収納状況					
		区分	対象者(人)	調定額(円)	収入済額(円)	還付未済額(円)	収納率(%)
		特別徴収	6,335	241,208,600	241,345,900	137,300	100.0%
		普通徴収	現年度分	1,092	124,431,200	123,172,200	2,600
滞納繰越分	59		2,380,400	550,700	0	23.1%	
	合計	7,486	368,020,200	365,068,800	139,900	99.2%	
	(参考：平成30年度末被保険者数 7,073人)						

2 款 後期高齢者医療広域連合納付金

項目	事業名	事業費 (単位 円)	主要事業の実績及び成果 (事業内容及び成果)
(1) 後期高齢者医療広域連合納付金			
1 後期高齢者医療広域連合納付金	後期高齢者医療広域連合納付金	509,895,435	◎ 広域連合納付金（保険料分） 380,651,091 円
		国	0 ◎ 広域連合納付金（保険基盤安定分） 111,764,909 円
		県	0
		市債	0 ◎ 広域連合納付金（事務費負分） 17,479,435 円
		他	0
		一財	509,895,435

介護保険事業特別会計
1款 総務費

項目	事業名	事業費 (単位 円)	主要事業の実績及び成果 (事業内容及び成果)																																																																																																																					
(2) 徴収費																																																																																																																								
1 賦課徴収費	賦課徴収事務費	7,290,309	◎ 賦課徴収事務																																																																																																																					
		国		0																																																																																																																				
		県		0																																																																																																																				
		市債		0																																																																																																																				
		他		7,290,309																																																																																																																				
		一財	0																																																																																																																					
	<p>・ 賦課及び収納状況 (注) 対象者は年間実人員</p> <table border="1"> <thead> <tr> <th>区分</th> <th>対象者(人)</th> <th>調定額(円)</th> <th>収入済額(円)</th> <th>還付未済額(円)</th> <th>※収納率(%)</th> </tr> </thead> <tbody> <tr> <td rowspan="3">現年度分</td> <td>特別徴収</td> <td>13,320</td> <td>895,544,100</td> <td>895,781,730</td> <td>237,630</td> <td>100.0</td> </tr> <tr> <td>普通徴収</td> <td>1,459</td> <td>56,078,920</td> <td>51,362,290</td> <td>0</td> <td>91.6</td> </tr> <tr> <td>計</td> <td>14,779</td> <td>951,623,020</td> <td>947,144,020</td> <td>237,630</td> <td>99.5</td> </tr> <tr> <td>滞納繰越分</td> <td>普通徴収</td> <td>274</td> <td>9,231,100</td> <td>1,586,780</td> <td>9,800</td> <td>17.1</td> </tr> <tr> <td>合計</td> <td>15,053</td> <td>960,854,120</td> <td>948,730,800</td> <td>247,430</td> <td>98.7</td> </tr> </tbody> </table> <p>(参考：平成30年度末第1号被保険者数 13,674人) ※収納率 = (収入済額 - 還付未済額) / 調定額</p>			区分	対象者(人)	調定額(円)	収入済額(円)	還付未済額(円)	※収納率(%)	現年度分	特別徴収	13,320	895,544,100	895,781,730	237,630	100.0	普通徴収	1,459	56,078,920	51,362,290	0	91.6	計	14,779	951,623,020	947,144,020	237,630	99.5	滞納繰越分	普通徴収	274	9,231,100	1,586,780	9,800	17.1	合計	15,053	960,854,120	948,730,800	247,430	98.7																																																																															
	区分	対象者(人)	調定額(円)	収入済額(円)	還付未済額(円)	※収納率(%)																																																																																																																		
	現年度分	特別徴収	13,320	895,544,100	895,781,730	237,630	100.0																																																																																																																	
		普通徴収	1,459	56,078,920	51,362,290	0	91.6																																																																																																																	
計		14,779	951,623,020	947,144,020	237,630	99.5																																																																																																																		
滞納繰越分	普通徴収	274	9,231,100	1,586,780	9,800	17.1																																																																																																																		
合計	15,053	960,854,120	948,730,800	247,430	98.7																																																																																																																			
(3) 介護認定審査会費																																																																																																																								
1 介護認定調査費	認定調査事業費	18,193,442	◎ 認定調査事務																																																																																																																					
		国		0																																																																																																																				
		県		0																																																																																																																				
		市債		0																																																																																																																				
		他		18,193,442																																																																																																																				
		一財	0																																																																																																																					
	<p>・ 認定調査件数 (人)</p> <table border="1"> <thead> <tr> <th>調査月</th> <th>4月</th> <th>5月</th> <th>6月</th> <th>7月</th> <th>8月</th> <th>9月</th> <th>10月</th> <th>11月</th> <th>12月</th> <th>1月</th> <th>2月</th> <th>3月</th> <th>合計</th> </tr> </thead> <tbody> <tr> <td>新規</td> <td>33</td> <td>42</td> <td>35</td> <td>43</td> <td>46</td> <td>35</td> <td>51</td> <td>36</td> <td>39</td> <td>41</td> <td>54</td> <td>35</td> <td>490</td> </tr> <tr> <td>区分変更</td> <td>30</td> <td>29</td> <td>28</td> <td>21</td> <td>31</td> <td>25</td> <td>34</td> <td>32</td> <td>26</td> <td>35</td> <td>32</td> <td>29</td> <td>352</td> </tr> <tr> <td>更新</td> <td>89</td> <td>114</td> <td>121</td> <td>93</td> <td>99</td> <td>82</td> <td>85</td> <td>72</td> <td>93</td> <td>85</td> <td>87</td> <td>102</td> <td>1,122</td> </tr> <tr> <td>合計</td> <td>152</td> <td>185</td> <td>184</td> <td>157</td> <td>176</td> <td>142</td> <td>170</td> <td>140</td> <td>158</td> <td>161</td> <td>173</td> <td>166</td> <td>1,964</td> </tr> </tbody> </table>			調査月	4月	5月	6月	7月	8月	9月	10月	11月	12月	1月	2月	3月	合計	新規	33	42	35	43	46	35	51	36	39	41	54	35	490	区分変更	30	29	28	21	31	25	34	32	26	35	32	29	352	更新	89	114	121	93	99	82	85	72	93	85	87	102	1,122	合計	152	185	184	157	176	142	170	140	158	161	173	166	1,964																																															
	調査月	4月	5月	6月	7月	8月	9月	10月	11月	12月	1月	2月	3月	合計																																																																																																										
	新規	33	42	35	43	46	35	51	36	39	41	54	35	490																																																																																																										
	区分変更	30	29	28	21	31	25	34	32	26	35	32	29	352																																																																																																										
更新	89	114	121	93	99	82	85	72	93	85	87	102	1,122																																																																																																											
合計	152	185	184	157	176	142	170	140	158	161	173	166	1,964																																																																																																											
<p>・ 要介護(支援)認定者数(各月末現在) (人)</p> <table border="1"> <thead> <tr> <th>月</th> <th>4月</th> <th>5月</th> <th>6月</th> <th>7月</th> <th>8月</th> <th>9月</th> <th>10月</th> <th>11月</th> <th>12月</th> <th>1月</th> <th>2月</th> <th>3月</th> </tr> </thead> <tbody> <tr> <td>要支援1</td> <td>162</td> <td>160</td> <td>156</td> <td>150</td> <td>151</td> <td>149</td> <td>150</td> <td>153</td> <td>150</td> <td>150</td> <td>152</td> <td>154</td> </tr> <tr> <td>要支援2</td> <td>228</td> <td>235</td> <td>240</td> <td>241</td> <td>256</td> <td>248</td> <td>246</td> <td>251</td> <td>250</td> <td>250</td> <td>243</td> <td>247</td> </tr> <tr> <td>要介護1</td> <td>538</td> <td>531</td> <td>530</td> <td>534</td> <td>536</td> <td>537</td> <td>546</td> <td>535</td> <td>551</td> <td>554</td> <td>534</td> <td>530</td> </tr> <tr> <td>要介護2</td> <td>429</td> <td>427</td> <td>420</td> <td>412</td> <td>413</td> <td>427</td> <td>425</td> <td>427</td> <td>425</td> <td>423</td> <td>421</td> <td>426</td> </tr> <tr> <td>要介護3</td> <td>352</td> <td>348</td> <td>351</td> <td>348</td> <td>341</td> <td>346</td> <td>343</td> <td>347</td> <td>361</td> <td>363</td> <td>360</td> <td>368</td> </tr> <tr> <td>要介護4</td> <td>329</td> <td>337</td> <td>341</td> <td>338</td> <td>330</td> <td>331</td> <td>330</td> <td>333</td> <td>329</td> <td>320</td> <td>322</td> <td>324</td> </tr> <tr> <td>要介護5</td> <td>264</td> <td>266</td> <td>264</td> <td>268</td> <td>265</td> <td>272</td> <td>275</td> <td>272</td> <td>279</td> <td>271</td> <td>269</td> <td>272</td> </tr> <tr> <td>合計</td> <td>2,302</td> <td>2,304</td> <td>2,302</td> <td>2,291</td> <td>2,292</td> <td>2,310</td> <td>2,315</td> <td>2,318</td> <td>2,345</td> <td>2,331</td> <td>2,301</td> <td>2,321</td> </tr> </tbody> </table>			月	4月	5月	6月	7月	8月	9月	10月	11月	12月	1月	2月	3月	要支援1	162	160	156	150	151	149	150	153	150	150	152	154	要支援2	228	235	240	241	256	248	246	251	250	250	243	247	要介護1	538	531	530	534	536	537	546	535	551	554	534	530	要介護2	429	427	420	412	413	427	425	427	425	423	421	426	要介護3	352	348	351	348	341	346	343	347	361	363	360	368	要介護4	329	337	341	338	330	331	330	333	329	320	322	324	要介護5	264	266	264	268	265	272	275	272	279	271	269	272	合計	2,302	2,304	2,302	2,291	2,292	2,310	2,315	2,318	2,345	2,331	2,301	2,321	
月	4月	5月	6月	7月	8月	9月	10月	11月	12月	1月	2月	3月																																																																																																												
要支援1	162	160	156	150	151	149	150	153	150	150	152	154																																																																																																												
要支援2	228	235	240	241	256	248	246	251	250	250	243	247																																																																																																												
要介護1	538	531	530	534	536	537	546	535	551	554	534	530																																																																																																												
要介護2	429	427	420	412	413	427	425	427	425	423	421	426																																																																																																												
要介護3	352	348	351	348	341	346	343	347	361	363	360	368																																																																																																												
要介護4	329	337	341	338	330	331	330	333	329	320	322	324																																																																																																												
要介護5	264	266	264	268	265	272	275	272	279	271	269	272																																																																																																												
合計	2,302	2,304	2,302	2,291	2,292	2,310	2,315	2,318	2,345	2,331	2,301	2,321																																																																																																												

介護保険事業特別会計
1款 総務費

項目	事業名	事業費 (単位 円)	主要事業の実績及び成果 (事業内容及び成果)										
			<p>※要介護（支援）認定者数の推移（毎年3月末現在）（人）</p>										
2 介護認定 審査会費	北信広域連合 負担金	13,646,000	◎ 要介護認定等事務処理に係る経費を負担した。										
		<table border="1"> <tr><td>国</td><td>0</td></tr> <tr><td>県</td><td>0</td></tr> <tr><td>市債</td><td>0</td></tr> <tr><td>他</td><td>13,646,000</td></tr> <tr><td>一財</td><td>0</td></tr> </table>	国	0	県	0	市債	0	他	13,646,000	一財	0	
国	0												
県	0												
市債	0												
他	13,646,000												
一財	0												

2款 保険給付費

項目	事業名	事業費 (単位 円)	主要事業の実績及び成果 (事業内容及び成果)																															
(1) 介護サービス 等諸費																																		
1 居宅介護 サービス 給付費	居宅介護サービス 給付事業費	1,591,579,985	◎ 訪問介護（ホームヘルプサービス） ・事業所数 37																															
		<table border="1"> <tr><td>国</td><td>412,985,921</td></tr> <tr><td>県</td><td>201,902,356</td></tr> <tr><td>市債</td><td>0</td></tr> <tr><td>他</td><td>628,675,182</td></tr> <tr><td>一財</td><td>348,016,526</td></tr> </table>	国	412,985,921	県	201,902,356	市債	0	他	628,675,182	一財	348,016,526	<table border="1"> <thead> <tr> <th></th> <th>人数</th> <th>給付費 (円)</th> </tr> </thead> <tbody> <tr><td>要介護1</td><td>1,135</td><td>39,083,903</td></tr> <tr><td>要介護2</td><td>1,000</td><td>45,148,727</td></tr> <tr><td>要介護3</td><td>735</td><td>55,492,812</td></tr> <tr><td>要介護4</td><td>501</td><td>38,847,193</td></tr> <tr><td>要介護5</td><td>350</td><td>34,563,504</td></tr> <tr><td>計</td><td>3,721</td><td>213,136,139</td></tr> </tbody> </table>		人数	給付費 (円)	要介護1	1,135	39,083,903	要介護2	1,000	45,148,727	要介護3	735	55,492,812	要介護4	501	38,847,193	要介護5	350	34,563,504	計	3,721	213,136,139
国	412,985,921																																	
県	201,902,356																																	
市債	0																																	
他	628,675,182																																	
一財	348,016,526																																	
	人数	給付費 (円)																																
要介護1	1,135	39,083,903																																
要介護2	1,000	45,148,727																																
要介護3	735	55,492,812																																
要介護4	501	38,847,193																																
要介護5	350	34,563,504																																
計	3,721	213,136,139																																

2 款 保険給付費

項 目	事 業 名	事 業 費 (単位 円)	主 要 事 業 の 実 績 及 び 成 果 (事 業 内 容 及 び 成 果)																					
			<p>◎ 訪問入浴介護 ・事業所数 6</p> <table border="1" data-bbox="1054 371 1453 589"> <thead> <tr> <th></th> <th>人数</th> <th>給付費 (円)</th> </tr> </thead> <tbody> <tr><td>要介護 1</td><td>0</td><td>0</td></tr> <tr><td>要介護 2</td><td>16</td><td>1,376,344</td></tr> <tr><td>要介護 3</td><td>40</td><td>1,804,770</td></tr> <tr><td>要介護 4</td><td>73</td><td>4,118,836</td></tr> <tr><td>要介護 5</td><td>132</td><td>6,359,697</td></tr> <tr><td>計</td><td>261</td><td>13,659,647</td></tr> </tbody> </table>		人数	給付費 (円)	要介護 1	0	0	要介護 2	16	1,376,344	要介護 3	40	1,804,770	要介護 4	73	4,118,836	要介護 5	132	6,359,697	計	261	13,659,647
	人数	給付費 (円)																						
要介護 1	0	0																						
要介護 2	16	1,376,344																						
要介護 3	40	1,804,770																						
要介護 4	73	4,118,836																						
要介護 5	132	6,359,697																						
計	261	13,659,647																						
			<p>◎ 訪問看護 ・事業所数 12</p> <table border="1" data-bbox="1054 797 1453 1014"> <thead> <tr> <th></th> <th>人数</th> <th>給付費 (円)</th> </tr> </thead> <tbody> <tr><td>要介護 1</td><td>382</td><td>11,159,215</td></tr> <tr><td>要介護 2</td><td>413</td><td>13,293,310</td></tr> <tr><td>要介護 3</td><td>409</td><td>12,805,748</td></tr> <tr><td>要介護 4</td><td>536</td><td>18,178,696</td></tr> <tr><td>要介護 5</td><td>547</td><td>24,414,401</td></tr> <tr><td>計</td><td>2,287</td><td>79,851,370</td></tr> </tbody> </table>		人数	給付費 (円)	要介護 1	382	11,159,215	要介護 2	413	13,293,310	要介護 3	409	12,805,748	要介護 4	536	18,178,696	要介護 5	547	24,414,401	計	2,287	79,851,370
	人数	給付費 (円)																						
要介護 1	382	11,159,215																						
要介護 2	413	13,293,310																						
要介護 3	409	12,805,748																						
要介護 4	536	18,178,696																						
要介護 5	547	24,414,401																						
計	2,287	79,851,370																						
			<p>◎ 訪問リハビリテーション ・事業所数 5</p> <table border="1" data-bbox="1054 1227 1453 1444"> <thead> <tr> <th></th> <th>人数</th> <th>給付費 (円)</th> </tr> </thead> <tbody> <tr><td>要介護 1</td><td>261</td><td>7,330,648</td></tr> <tr><td>要介護 2</td><td>329</td><td>10,211,435</td></tr> <tr><td>要介護 3</td><td>295</td><td>8,401,149</td></tr> <tr><td>要介護 4</td><td>207</td><td>5,255,068</td></tr> <tr><td>要介護 5</td><td>72</td><td>2,292,012</td></tr> <tr><td>計</td><td>1,164</td><td>33,490,312</td></tr> </tbody> </table>		人数	給付費 (円)	要介護 1	261	7,330,648	要介護 2	329	10,211,435	要介護 3	295	8,401,149	要介護 4	207	5,255,068	要介護 5	72	2,292,012	計	1,164	33,490,312
	人数	給付費 (円)																						
要介護 1	261	7,330,648																						
要介護 2	329	10,211,435																						
要介護 3	295	8,401,149																						
要介護 4	207	5,255,068																						
要介護 5	72	2,292,012																						
計	1,164	33,490,312																						
			<p>◎ 居宅療養管理指導 ・事業所数 65</p> <table border="1" data-bbox="1054 1657 1453 1874"> <thead> <tr> <th></th> <th>人数</th> <th>給付費 (円)</th> </tr> </thead> <tbody> <tr><td>要介護 1</td><td>328</td><td>2,496,690</td></tr> <tr><td>要介護 2</td><td>251</td><td>1,726,389</td></tr> <tr><td>要介護 3</td><td>558</td><td>3,777,647</td></tr> <tr><td>要介護 4</td><td>231</td><td>1,207,790</td></tr> <tr><td>要介護 5</td><td>457</td><td>2,690,549</td></tr> <tr><td>計</td><td>1,825</td><td>11,899,065</td></tr> </tbody> </table>		人数	給付費 (円)	要介護 1	328	2,496,690	要介護 2	251	1,726,389	要介護 3	558	3,777,647	要介護 4	231	1,207,790	要介護 5	457	2,690,549	計	1,825	11,899,065
	人数	給付費 (円)																						
要介護 1	328	2,496,690																						
要介護 2	251	1,726,389																						
要介護 3	558	3,777,647																						
要介護 4	231	1,207,790																						
要介護 5	457	2,690,549																						
計	1,825	11,899,065																						

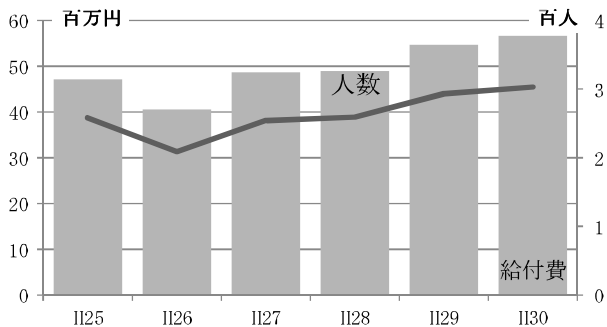
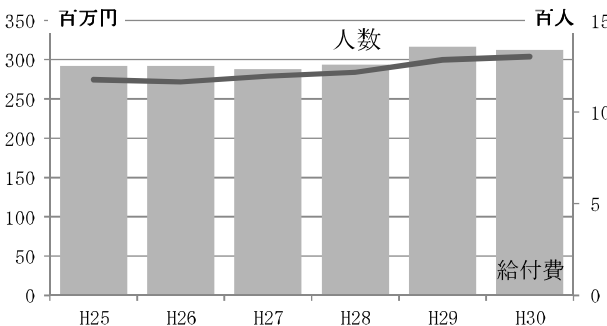
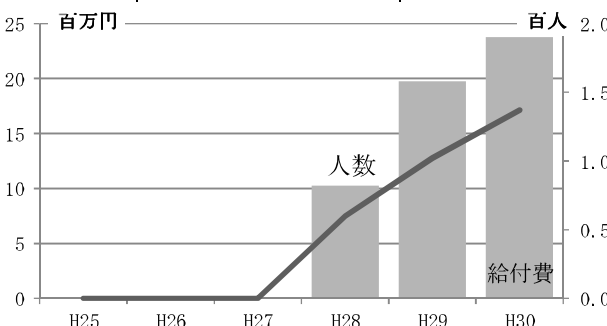
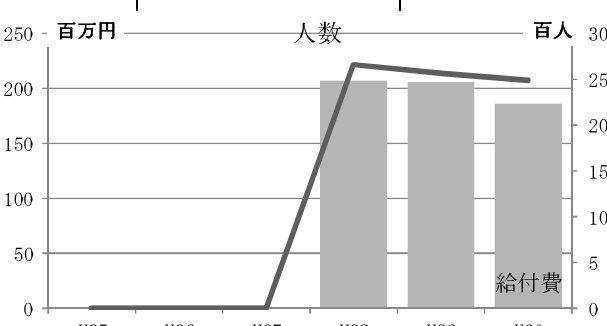
2 款 保険給付費

項 目	事 業 名	事 業 費 (単位 円)	主 要 事 業 の 実 績 及 び 成 果 (事 業 内 容 及 び 成 果)																					
			<p>◎ 通所介護 (デイサービス) ・事業所数 39</p> <table border="1" data-bbox="1053 369 1455 589"> <thead> <tr> <th></th> <th>人数</th> <th>給付費 (円)</th> </tr> </thead> <tbody> <tr><td>要介護 1</td><td>3,075</td><td>166,956,448</td></tr> <tr><td>要介護 2</td><td>2,268</td><td>161,728,483</td></tr> <tr><td>要介護 3</td><td>1,784</td><td>153,253,540</td></tr> <tr><td>要介護 4</td><td>1,150</td><td>104,638,165</td></tr> <tr><td>要介護 5</td><td>618</td><td>58,511,528</td></tr> <tr><td>計</td><td>8,895</td><td>645,088,164</td></tr> </tbody> </table>		人数	給付費 (円)	要介護 1	3,075	166,956,448	要介護 2	2,268	161,728,483	要介護 3	1,784	153,253,540	要介護 4	1,150	104,638,165	要介護 5	618	58,511,528	計	8,895	645,088,164
	人数	給付費 (円)																						
要介護 1	3,075	166,956,448																						
要介護 2	2,268	161,728,483																						
要介護 3	1,784	153,253,540																						
要介護 4	1,150	104,638,165																						
要介護 5	618	58,511,528																						
計	8,895	645,088,164																						
			<p>◎ 通所リハビリテーション (デイケア) ・事業所数 9</p> <table border="1" data-bbox="1053 795 1455 1014"> <thead> <tr> <th></th> <th>人数</th> <th>給付費 (円)</th> </tr> </thead> <tbody> <tr><td>要介護 1</td><td>501</td><td>25,180,068</td></tr> <tr><td>要介護 2</td><td>550</td><td>33,941,405</td></tr> <tr><td>要介護 3</td><td>345</td><td>22,733,068</td></tr> <tr><td>要介護 4</td><td>200</td><td>14,063,982</td></tr> <tr><td>要介護 5</td><td>114</td><td>7,204,281</td></tr> <tr><td>計</td><td>1,710</td><td>103,122,804</td></tr> </tbody> </table>		人数	給付費 (円)	要介護 1	501	25,180,068	要介護 2	550	33,941,405	要介護 3	345	22,733,068	要介護 4	200	14,063,982	要介護 5	114	7,204,281	計	1,710	103,122,804
	人数	給付費 (円)																						
要介護 1	501	25,180,068																						
要介護 2	550	33,941,405																						
要介護 3	345	22,733,068																						
要介護 4	200	14,063,982																						
要介護 5	114	7,204,281																						
計	1,710	103,122,804																						
			<p>◎ 短期入所生活介護 (ショートステイ) ・事業所数 25</p> <table border="1" data-bbox="1053 1220 1455 1440"> <thead> <tr> <th></th> <th>人数</th> <th>給付費 (円)</th> </tr> </thead> <tbody> <tr><td>要介護 1</td><td>321</td><td>20,045,857</td></tr> <tr><td>要介護 2</td><td>359</td><td>23,314,005</td></tr> <tr><td>要介護 3</td><td>673</td><td>65,202,212</td></tr> <tr><td>要介護 4</td><td>562</td><td>57,176,488</td></tr> <tr><td>要介護 5</td><td>161</td><td>20,589,081</td></tr> <tr><td>計</td><td>2,076</td><td>186,327,643</td></tr> </tbody> </table>		人数	給付費 (円)	要介護 1	321	20,045,857	要介護 2	359	23,314,005	要介護 3	673	65,202,212	要介護 4	562	57,176,488	要介護 5	161	20,589,081	計	2,076	186,327,643
	人数	給付費 (円)																						
要介護 1	321	20,045,857																						
要介護 2	359	23,314,005																						
要介護 3	673	65,202,212																						
要介護 4	562	57,176,488																						
要介護 5	161	20,589,081																						
計	2,076	186,327,643																						
			<p>◎ 短期入所療養介護 (ショートステイ) ・事業所数 7</p> <table border="1" data-bbox="1053 1646 1455 1865"> <thead> <tr> <th></th> <th>人数</th> <th>給付費 (円)</th> </tr> </thead> <tbody> <tr><td>要介護 1</td><td>103</td><td>7,150,819</td></tr> <tr><td>要介護 2</td><td>202</td><td>15,697,515</td></tr> <tr><td>要介護 3</td><td>326</td><td>37,386,043</td></tr> <tr><td>要介護 4</td><td>258</td><td>30,583,469</td></tr> <tr><td>要介護 5</td><td>262</td><td>38,402,229</td></tr> <tr><td>計</td><td>1,151</td><td>129,220,075</td></tr> </tbody> </table>		人数	給付費 (円)	要介護 1	103	7,150,819	要介護 2	202	15,697,515	要介護 3	326	37,386,043	要介護 4	258	30,583,469	要介護 5	262	38,402,229	計	1,151	129,220,075
	人数	給付費 (円)																						
要介護 1	103	7,150,819																						
要介護 2	202	15,697,515																						
要介護 3	326	37,386,043																						
要介護 4	258	30,583,469																						
要介護 5	262	38,402,229																						
計	1,151	129,220,075																						

2 款 保険給付費

項 目	事 業 名	事 業 費 (単位 円)	主 要 事 業 の 実 績 及 び 成 果 (事 業 内 容 及 び 成 果)																																										
			<p>◎ 福祉用具貸与 ・事業所数 33</p> <table border="1" data-bbox="1050 338 1455 557"> <thead> <tr> <th></th> <th>人数</th> <th>給付費 (円)</th> </tr> </thead> <tbody> <tr><td>要介護 1</td><td>2,260</td><td>11,974,396</td></tr> <tr><td>要介護 2</td><td>2,769</td><td>29,627,062</td></tr> <tr><td>要介護 3</td><td>2,161</td><td>29,296,568</td></tr> <tr><td>要介護 4</td><td>1,658</td><td>26,385,760</td></tr> <tr><td>要介護 5</td><td>1,027</td><td>19,405,296</td></tr> <tr><td>計</td><td>9,875</td><td>116,689,082</td></tr> </tbody> </table> <p>◎ 特定施設入居者生活介護 ・事業所数 18</p> <table border="1" data-bbox="1050 768 1455 987"> <thead> <tr> <th></th> <th>人数</th> <th>給付費 (円)</th> </tr> </thead> <tbody> <tr><td>要介護 1</td><td>109</td><td>11,635,619</td></tr> <tr><td>要介護 2</td><td>134</td><td>15,408,987</td></tr> <tr><td>要介護 3</td><td>49</td><td>10,211,494</td></tr> <tr><td>要介護 4</td><td>67</td><td>12,574,506</td></tr> <tr><td>要介護 5</td><td>44</td><td>9,202,420</td></tr> <tr><td>計</td><td>403</td><td>59,033,026</td></tr> </tbody> </table> <p>・過年度分 : 62,658円</p>		人数	給付費 (円)	要介護 1	2,260	11,974,396	要介護 2	2,769	29,627,062	要介護 3	2,161	29,296,568	要介護 4	1,658	26,385,760	要介護 5	1,027	19,405,296	計	9,875	116,689,082		人数	給付費 (円)	要介護 1	109	11,635,619	要介護 2	134	15,408,987	要介護 3	49	10,211,494	要介護 4	67	12,574,506	要介護 5	44	9,202,420	計	403	59,033,026
	人数	給付費 (円)																																											
要介護 1	2,260	11,974,396																																											
要介護 2	2,769	29,627,062																																											
要介護 3	2,161	29,296,568																																											
要介護 4	1,658	26,385,760																																											
要介護 5	1,027	19,405,296																																											
計	9,875	116,689,082																																											
	人数	給付費 (円)																																											
要介護 1	109	11,635,619																																											
要介護 2	134	15,408,987																																											
要介護 3	49	10,211,494																																											
要介護 4	67	12,574,506																																											
要介護 5	44	9,202,420																																											
計	403	59,033,026																																											
<p>2 地域密着型 介護サービス 給 付 費</p>	<p>地域密着型介護 サービス給付 事 業 費</p>	<p>634,737,336</p> <table border="1" data-bbox="576 1352 802 1507"> <tbody> <tr><td>国</td><td>165,881,110</td></tr> <tr><td>県</td><td>79,342,167</td></tr> <tr><td>市債</td><td>0</td></tr> <tr><td>他</td><td>250,721,681</td></tr> <tr><td>一財</td><td>138,792,378</td></tr> </tbody> </table>	国	165,881,110	県	79,342,167	市債	0	他	250,721,681	一財	138,792,378	<p>◎ 認知症対応型通所介護（認知症対応型デイサービス） ・事業所数 3</p> <table border="1" data-bbox="1050 1626 1455 1845"> <thead> <tr> <th></th> <th>人数</th> <th>給付費 (円)</th> </tr> </thead> <tbody> <tr><td>要介護 1</td><td>155</td><td>12,337,734</td></tr> <tr><td>要介護 2</td><td>71</td><td>7,160,463</td></tr> <tr><td>要介護 3</td><td>156</td><td>18,620,443</td></tr> <tr><td>要介護 4</td><td>87</td><td>11,899,883</td></tr> <tr><td>要介護 5</td><td>65</td><td>5,842,547</td></tr> <tr><td>計</td><td>534</td><td>55,861,070</td></tr> </tbody> </table>		人数	給付費 (円)	要介護 1	155	12,337,734	要介護 2	71	7,160,463	要介護 3	156	18,620,443	要介護 4	87	11,899,883	要介護 5	65	5,842,547	計	534	55,861,070											
国	165,881,110																																												
県	79,342,167																																												
市債	0																																												
他	250,721,681																																												
一財	138,792,378																																												
	人数	給付費 (円)																																											
要介護 1	155	12,337,734																																											
要介護 2	71	7,160,463																																											
要介護 3	156	18,620,443																																											
要介護 4	87	11,899,883																																											
要介護 5	65	5,842,547																																											
計	534	55,861,070																																											

2 款 保険給付費

項 目	事 業 名	事 業 費 (単位 円)	主 要 事 業 の 実 績 及 び 成 果 (事 業 内 容 及 び 成 果)																					
			<p>◎ 小規模多機能型居宅介護</p> <ul style="list-style-type: none"> 事業所数 1 <table border="1" data-bbox="1053 369 1452 593"> <thead> <tr> <th></th> <th>人数</th> <th>給付費 (円)</th> </tr> </thead> <tbody> <tr><td>要介護 1</td><td>99</td><td>12,488,085</td></tr> <tr><td>要介護 2</td><td>88</td><td>15,378,471</td></tr> <tr><td>要介護 3</td><td>57</td><td>13,596,129</td></tr> <tr><td>要介護 4</td><td>47</td><td>11,608,963</td></tr> <tr><td>要介護 5</td><td>12</td><td>3,570,417</td></tr> <tr><td>計</td><td>303</td><td>56,642,065</td></tr> </tbody> </table>		人数	給付費 (円)	要介護 1	99	12,488,085	要介護 2	88	15,378,471	要介護 3	57	13,596,129	要介護 4	47	11,608,963	要介護 5	12	3,570,417	計	303	56,642,065
	人数	給付費 (円)																						
要介護 1	99	12,488,085																						
要介護 2	88	15,378,471																						
要介護 3	57	13,596,129																						
要介護 4	47	11,608,963																						
要介護 5	12	3,570,417																						
計	303	56,642,065																						
			<p>◎ 認知症対応型共同生活介護 (グループホーム)</p> <ul style="list-style-type: none"> 事業所数 8 <table border="1" data-bbox="1053 795 1452 1019"> <thead> <tr> <th></th> <th>人数</th> <th>給付費 (円)</th> </tr> </thead> <tbody> <tr><td>要介護 1</td><td>165</td><td>37,680,409</td></tr> <tr><td>要介護 2</td><td>220</td><td>51,183,843</td></tr> <tr><td>要介護 3</td><td>415</td><td>101,312,434</td></tr> <tr><td>要介護 4</td><td>293</td><td>73,129,166</td></tr> <tr><td>要介護 5</td><td>210</td><td>49,306,230</td></tr> <tr><td>計</td><td>1,303</td><td>312,612,082</td></tr> </tbody> </table>		人数	給付費 (円)	要介護 1	165	37,680,409	要介護 2	220	51,183,843	要介護 3	415	101,312,434	要介護 4	293	73,129,166	要介護 5	210	49,306,230	計	1,303	312,612,082
	人数	給付費 (円)																						
要介護 1	165	37,680,409																						
要介護 2	220	51,183,843																						
要介護 3	415	101,312,434																						
要介護 4	293	73,129,166																						
要介護 5	210	49,306,230																						
計	1,303	312,612,082																						
			<p>◎ 定期巡回・随時対応型訪問介護看護</p> <ul style="list-style-type: none"> 事業所数 3 <table border="1" data-bbox="1053 1220 1452 1444"> <thead> <tr> <th></th> <th>人数</th> <th>給付費 (円)</th> </tr> </thead> <tbody> <tr><td>要介護 1</td><td>22</td><td>1,574,568</td></tr> <tr><td>要介護 2</td><td>0</td><td>0</td></tr> <tr><td>要介護 3</td><td>14</td><td>1,801,108</td></tr> <tr><td>要介護 4</td><td>11</td><td>1,643,782</td></tr> <tr><td>要介護 5</td><td>90</td><td>18,753,921</td></tr> <tr><td>計</td><td>137</td><td>23,773,379</td></tr> </tbody> </table>		人数	給付費 (円)	要介護 1	22	1,574,568	要介護 2	0	0	要介護 3	14	1,801,108	要介護 4	11	1,643,782	要介護 5	90	18,753,921	計	137	23,773,379
	人数	給付費 (円)																						
要介護 1	22	1,574,568																						
要介護 2	0	0																						
要介護 3	14	1,801,108																						
要介護 4	11	1,643,782																						
要介護 5	90	18,753,921																						
計	137	23,773,379																						
			<p>◎ 地域密着型通所介護 (小規模デイサービス)</p> <ul style="list-style-type: none"> 事業所数 17 <table border="1" data-bbox="1053 1646 1452 1870"> <thead> <tr> <th></th> <th>人数</th> <th>給付費 (円)</th> </tr> </thead> <tbody> <tr><td>要介護 1</td><td>862</td><td>46,467,198</td></tr> <tr><td>要介護 2</td><td>700</td><td>49,501,350</td></tr> <tr><td>要介護 3</td><td>399</td><td>34,907,774</td></tr> <tr><td>要介護 4</td><td>299</td><td>33,826,064</td></tr> <tr><td>要介護 5</td><td>229</td><td>21,146,354</td></tr> <tr><td>計</td><td>2,489</td><td>185,848,740</td></tr> </tbody> </table>		人数	給付費 (円)	要介護 1	862	46,467,198	要介護 2	700	49,501,350	要介護 3	399	34,907,774	要介護 4	299	33,826,064	要介護 5	229	21,146,354	計	2,489	185,848,740
	人数	給付費 (円)																						
要介護 1	862	46,467,198																						
要介護 2	700	49,501,350																						
要介護 3	399	34,907,774																						
要介護 4	299	33,826,064																						
要介護 5	229	21,146,354																						
計	2,489	185,848,740																						

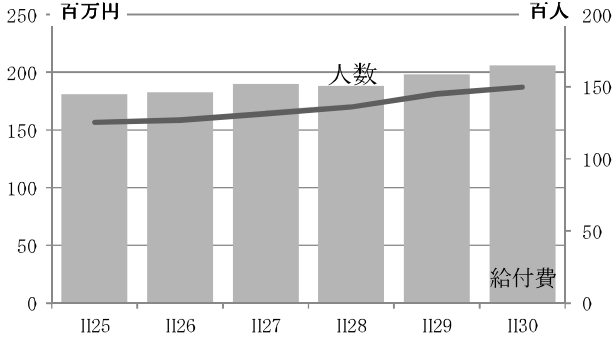
2 款 保険給付費

項 目	事 業 名	事 業 費 (単位 円)	主 要 事 業 の 実 績 及 び 成 果 (事 業 内 容 及 び 成 果)																																										
3 施設介護サービス給付費	施設介護サービス給付事業費	1,263,698,002																																											
		国		266,653,025																																									
		県		220,804,260																																									
		市債		0																																									
		他 一財		500,352,347 275,888,370																																									
<table border="1"> <caption>施設介護サービス給付費実績 (H25～H30)</caption> <thead> <tr> <th>年度</th> <th>給付費 (百万円)</th> <th>人数 (百人)</th> </tr> </thead> <tbody> <tr><td>H25</td><td>700</td><td>28</td></tr> <tr><td>H26</td><td>720</td><td>28</td></tr> <tr><td>H27</td><td>700</td><td>28</td></tr> <tr><td>H28</td><td>700</td><td>28</td></tr> <tr><td>H29</td><td>650</td><td>27</td></tr> <tr><td>H30</td><td>650</td><td>27</td></tr> </tbody> </table>			年度	給付費 (百万円)	人数 (百人)	H25	700	28	H26	720	28	H27	700	28	H28	700	28	H29	650	27	H30	650	27	<p>◎ 介護老人福祉施設 ・事業所数 23</p> <table border="1"> <thead> <tr> <th></th> <th>人数</th> <th>給付費 (円)</th> </tr> </thead> <tbody> <tr><td>要介護 1</td><td>20</td><td>3,593,610</td></tr> <tr><td>要介護 2</td><td>40</td><td>8,353,929</td></tr> <tr><td>要介護 3</td><td>486</td><td>106,122,694</td></tr> <tr><td>要介護 4</td><td>997</td><td>233,206,638</td></tr> <tr><td>要介護 5</td><td>1,176</td><td>300,798,852</td></tr> <tr><td>計</td><td>2,719</td><td>652,075,723</td></tr> </tbody> </table>		人数	給付費 (円)	要介護 1	20	3,593,610	要介護 2	40	8,353,929	要介護 3	486	106,122,694	要介護 4	997	233,206,638	要介護 5	1,176	300,798,852	計	2,719	652,075,723
年度	給付費 (百万円)	人数 (百人)																																											
H25	700	28																																											
H26	720	28																																											
H27	700	28																																											
H28	700	28																																											
H29	650	27																																											
H30	650	27																																											
	人数	給付費 (円)																																											
要介護 1	20	3,593,610																																											
要介護 2	40	8,353,929																																											
要介護 3	486	106,122,694																																											
要介護 4	997	233,206,638																																											
要介護 5	1,176	300,798,852																																											
計	2,719	652,075,723																																											
<table border="1"> <caption>介護老人保健施設給付費実績 (H25～H30)</caption> <thead> <tr> <th>年度</th> <th>給付費 (百万円)</th> <th>人数 (百人)</th> </tr> </thead> <tbody> <tr><td>H25</td><td>450</td><td>18</td></tr> <tr><td>H26</td><td>450</td><td>18</td></tr> <tr><td>H27</td><td>450</td><td>18</td></tr> <tr><td>H28</td><td>480</td><td>19</td></tr> <tr><td>H29</td><td>480</td><td>19</td></tr> <tr><td>H30</td><td>480</td><td>19</td></tr> </tbody> </table>			年度	給付費 (百万円)	人数 (百人)	H25	450	18	H26	450	18	H27	450	18	H28	480	19	H29	480	19	H30	480	19	<p>◎ 介護老人保健施設 ・事業所数 17</p> <table border="1"> <thead> <tr> <th></th> <th>人数</th> <th>給付費 (円)</th> </tr> </thead> <tbody> <tr><td>要介護 1</td><td>199</td><td>43,216,714</td></tr> <tr><td>要介護 2</td><td>274</td><td>68,147,656</td></tr> <tr><td>要介護 3</td><td>406</td><td>105,580,896</td></tr> <tr><td>要介護 4</td><td>570</td><td>149,630,947</td></tr> <tr><td>要介護 5</td><td>443</td><td>124,215,918</td></tr> <tr><td>計</td><td>1,892</td><td>490,792,131</td></tr> </tbody> </table>		人数	給付費 (円)	要介護 1	199	43,216,714	要介護 2	274	68,147,656	要介護 3	406	105,580,896	要介護 4	570	149,630,947	要介護 5	443	124,215,918	計	1,892	490,792,131
年度	給付費 (百万円)	人数 (百人)																																											
H25	450	18																																											
H26	450	18																																											
H27	450	18																																											
H28	480	19																																											
H29	480	19																																											
H30	480	19																																											
	人数	給付費 (円)																																											
要介護 1	199	43,216,714																																											
要介護 2	274	68,147,656																																											
要介護 3	406	105,580,896																																											
要介護 4	570	149,630,947																																											
要介護 5	443	124,215,918																																											
計	1,892	490,792,131																																											
<table border="1"> <caption>介護療養型医療施設給付費実績 (H25～H30)</caption> <thead> <tr> <th>年度</th> <th>給付費 (百万円)</th> <th>人数 (百人)</th> </tr> </thead> <tbody> <tr><td>H25</td><td>105</td><td>3.2</td></tr> <tr><td>H26</td><td>115</td><td>3.5</td></tr> <tr><td>H27</td><td>110</td><td>3.3</td></tr> <tr><td>H28</td><td>110</td><td>3.3</td></tr> <tr><td>H29</td><td>105</td><td>3.2</td></tr> <tr><td>H30</td><td>120</td><td>3.5</td></tr> </tbody> </table>			年度	給付費 (百万円)	人数 (百人)	H25	105	3.2	H26	115	3.5	H27	110	3.3	H28	110	3.3	H29	105	3.2	H30	120	3.5	<p>◎ 介護療養型医療施設 ・事業所数 3</p> <table border="1"> <thead> <tr> <th></th> <th>人数</th> <th>給付費 (円)</th> </tr> </thead> <tbody> <tr><td>要介護 1</td><td>0</td><td>0</td></tr> <tr><td>要介護 2</td><td>0</td><td>0</td></tr> <tr><td>要介護 3</td><td>0</td><td>0</td></tr> <tr><td>要介護 4</td><td>163</td><td>52,554,985</td></tr> <tr><td>要介護 5</td><td>213</td><td>68,275,163</td></tr> <tr><td>計</td><td>376</td><td>120,830,148</td></tr> </tbody> </table>		人数	給付費 (円)	要介護 1	0	0	要介護 2	0	0	要介護 3	0	0	要介護 4	163	52,554,985	要介護 5	213	68,275,163	計	376	120,830,148
年度	給付費 (百万円)	人数 (百人)																																											
H25	105	3.2																																											
H26	115	3.5																																											
H27	110	3.3																																											
H28	110	3.3																																											
H29	105	3.2																																											
H30	120	3.5																																											
	人数	給付費 (円)																																											
要介護 1	0	0																																											
要介護 2	0	0																																											
要介護 3	0	0																																											
要介護 4	163	52,554,985																																											
要介護 5	213	68,275,163																																											
計	376	120,830,148																																											

2款 保険給付費

項目	事業名	事業費 (単位 円)	主要事業の実績及び成果 (事業内容及び成果)																				
4 居宅介護福祉用具購入費	居宅介護福祉用具購入事業費	3,066,172	◎ 福祉用具購入費																				
		国 801,307																					
		県 383,271																					
		市債 0																					
		他 1,211,140																					
		一財 670,454																					
<table border="1"> <caption>福祉用具購入費の推移</caption> <thead> <tr> <th>年度</th> <th>給付費 (百万円)</th> <th>人数 (百人)</th> </tr> </thead> <tbody> <tr> <td>H25</td> <td>2.8</td> <td>1.3</td> </tr> <tr> <td>H26</td> <td>3.2</td> <td>1.4</td> </tr> <tr> <td>H27</td> <td>3.8</td> <td>1.5</td> </tr> <tr> <td>H28</td> <td>3.5</td> <td>1.6</td> </tr> <tr> <td>H29</td> <td>2.8</td> <td>1.4</td> </tr> <tr> <td>H30</td> <td>3.1</td> <td>1.4</td> </tr> </tbody> </table>			年度	給付費 (百万円)	人数 (百人)	H25	2.8	1.3	H26	3.2	1.4	H27	3.8	1.5	H28	3.5	1.6	H29	2.8	1.4	H30	3.1	1.4
年度	給付費 (百万円)	人数 (百人)																					
H25	2.8	1.3																					
H26	3.2	1.4																					
H27	3.8	1.5																					
H28	3.5	1.6																					
H29	2.8	1.4																					
H30	3.1	1.4																					
<table border="1"> <thead> <tr> <th></th> <th>人数</th> <th>給付費 (円)</th> </tr> </thead> <tbody> <tr> <td>要介護1</td> <td>49</td> <td>1,053,554</td> </tr> <tr> <td>要介護2</td> <td>32</td> <td>657,479</td> </tr> <tr> <td>要介護3</td> <td>33</td> <td>749,763</td> </tr> <tr> <td>要介護4</td> <td>17</td> <td>439,999</td> </tr> <tr> <td>要介護5</td> <td>6</td> <td>165,377</td> </tr> <tr> <td>計</td> <td>137</td> <td>3,066,172</td> </tr> </tbody> </table>				人数	給付費 (円)	要介護1	49	1,053,554	要介護2	32	657,479	要介護3	33	749,763	要介護4	17	439,999	要介護5	6	165,377	計	137	3,066,172
	人数	給付費 (円)																					
要介護1	49	1,053,554																					
要介護2	32	657,479																					
要介護3	33	749,763																					
要介護4	17	439,999																					
要介護5	6	165,377																					
計	137	3,066,172																					
5 居宅介護住宅改修費	居宅介護住宅改修事業費	7,515,370	◎ 住宅改修費																				
		国 1,964,053																					
		県 939,421																					
		市債 0																					
		他 2,968,576																					
		一財 1,643,320																					
<table border="1"> <caption>住宅改修費の推移</caption> <thead> <tr> <th>年度</th> <th>給付費 (百万円)</th> <th>人数 (百人)</th> </tr> </thead> <tbody> <tr> <td>H25</td> <td>8.0</td> <td>0.9</td> </tr> <tr> <td>H26</td> <td>7.0</td> <td>0.7</td> </tr> <tr> <td>H27</td> <td>8.0</td> <td>0.8</td> </tr> <tr> <td>H28</td> <td>7.5</td> <td>0.9</td> </tr> <tr> <td>H29</td> <td>7.8</td> <td>0.8</td> </tr> <tr> <td>H30</td> <td>7.5</td> <td>0.85</td> </tr> </tbody> </table>			年度	給付費 (百万円)	人数 (百人)	H25	8.0	0.9	H26	7.0	0.7	H27	8.0	0.8	H28	7.5	0.9	H29	7.8	0.8	H30	7.5	0.85
年度	給付費 (百万円)	人数 (百人)																					
H25	8.0	0.9																					
H26	7.0	0.7																					
H27	8.0	0.8																					
H28	7.5	0.9																					
H29	7.8	0.8																					
H30	7.5	0.85																					
<table border="1"> <thead> <tr> <th></th> <th>人数</th> <th>給付費 (円)</th> </tr> </thead> <tbody> <tr> <td>要介護1</td> <td>28</td> <td>1,978,878</td> </tr> <tr> <td>要介護2</td> <td>27</td> <td>2,813,198</td> </tr> <tr> <td>要介護3</td> <td>20</td> <td>1,851,889</td> </tr> <tr> <td>要介護4</td> <td>10</td> <td>700,135</td> </tr> <tr> <td>要介護5</td> <td>1</td> <td>171,270</td> </tr> <tr> <td>計</td> <td>86</td> <td>7,515,370</td> </tr> </tbody> </table>				人数	給付費 (円)	要介護1	28	1,978,878	要介護2	27	2,813,198	要介護3	20	1,851,889	要介護4	10	700,135	要介護5	1	171,270	計	86	7,515,370
	人数	給付費 (円)																					
要介護1	28	1,978,878																					
要介護2	27	2,813,198																					
要介護3	20	1,851,889																					
要介護4	10	700,135																					
要介護5	1	171,270																					
計	86	7,515,370																					
6 居宅介護サービス計画給付費	居宅介護サービス計画給付事業費	205,850,449																					
		国 53,796,585																					
		県 25,731,306																					
		市債 0																					
		他 81,311,068																					
		一財 45,011,490																					

2 款 保険給付費

項 目	事 業 名	事 業 費 (単位 円)	主 要 事 業 の 実 績 及 び 成 果 (事 業 内 容 及 び 成 果)																																		
			<p>◎ 居宅介護支援 ・事業所数 59</p> <table border="1" data-bbox="1051 371 1453 589"> <thead> <tr> <th></th> <th>人数</th> <th>給付費 (円)</th> </tr> </thead> <tbody> <tr> <td>要介護 1</td> <td>5,141</td> <td>63,551,294</td> </tr> <tr> <td>要介護 2</td> <td>4,040</td> <td>50,252,058</td> </tr> <tr> <td>要介護 3</td> <td>2,837</td> <td>44,547,124</td> </tr> <tr> <td>要介護 4</td> <td>1,842</td> <td>29,950,387</td> </tr> <tr> <td>要介護 5</td> <td>1,105</td> <td>17,549,586</td> </tr> <tr> <td>計</td> <td>14,965</td> <td>205,850,449</td> </tr> </tbody> </table>		人数	給付費 (円)	要介護 1	5,141	63,551,294	要介護 2	4,040	50,252,058	要介護 3	2,837	44,547,124	要介護 4	1,842	29,950,387	要介護 5	1,105	17,549,586	計	14,965	205,850,449													
	人数	給付費 (円)																																			
要介護 1	5,141	63,551,294																																			
要介護 2	4,040	50,252,058																																			
要介護 3	2,837	44,547,124																																			
要介護 4	1,842	29,950,387																																			
要介護 5	1,105	17,549,586																																			
計	14,965	205,850,449																																			
(2) 介護予防サービス等諸費																																					
1 介護予防サービス給付費	介護予防サービス給付事業費	<p>37,820,353</p> <table border="1" data-bbox="579 925 802 1081"> <tbody> <tr> <td>国</td> <td>9,842,841</td> </tr> <tr> <td>県</td> <td>4,768,608</td> </tr> <tr> <td>市債</td> <td>0</td> </tr> <tr> <td>他</td> <td>14,939,064</td> </tr> <tr> <td>一財</td> <td>8,269,840</td> </tr> </tbody> </table>	国	9,842,841	県	4,768,608	市債	0	他	14,939,064	一財	8,269,840	<p>◎ 介護予防訪問介護 ・事業所数 4</p> <table border="1" data-bbox="1051 1200 1453 1323"> <thead> <tr> <th></th> <th>人数</th> <th>給付費 (円)</th> </tr> </thead> <tbody> <tr> <td>要支援 1</td> <td>2</td> <td>34,209</td> </tr> <tr> <td>要支援 2</td> <td>13</td> <td>219,042</td> </tr> <tr> <td>計</td> <td>15</td> <td>253,251</td> </tr> </tbody> </table> <p>◎ 介護予防訪問看護 ・事業所数 3</p> <table border="1" data-bbox="1051 1626 1453 1749"> <thead> <tr> <th></th> <th>人数</th> <th>給付費 (円)</th> </tr> </thead> <tbody> <tr> <td>要支援 1</td> <td>26</td> <td>431,100</td> </tr> <tr> <td>要支援 2</td> <td>83</td> <td>2,196,721</td> </tr> <tr> <td>計</td> <td>109</td> <td>2,627,821</td> </tr> </tbody> </table>		人数	給付費 (円)	要支援 1	2	34,209	要支援 2	13	219,042	計	15	253,251		人数	給付費 (円)	要支援 1	26	431,100	要支援 2	83	2,196,721	計	109	2,627,821
国	9,842,841																																				
県	4,768,608																																				
市債	0																																				
他	14,939,064																																				
一財	8,269,840																																				
	人数	給付費 (円)																																			
要支援 1	2	34,209																																			
要支援 2	13	219,042																																			
計	15	253,251																																			
	人数	給付費 (円)																																			
要支援 1	26	431,100																																			
要支援 2	83	2,196,721																																			
計	109	2,627,821																																			

2 款 保険給付費

項 目	事 業 名	事 業 費 (単位 円)	主 要 事 業 の 実 績 及 び 成 果 (事 業 内 容 及 び 成 果)												
			<p>◎ 介護予防訪問リハビリテーション ・事業所数 4</p> <table border="1" data-bbox="1050 338 1455 465"> <thead> <tr> <th></th> <th>人数</th> <th>給付費 (円)</th> </tr> </thead> <tbody> <tr> <td>要支援 1</td> <td>41</td> <td>692,424</td> </tr> <tr> <td>要支援 2</td> <td>202</td> <td>6,152,486</td> </tr> <tr> <td>計</td> <td>243</td> <td>6,844,910</td> </tr> </tbody> </table>		人数	給付費 (円)	要支援 1	41	692,424	要支援 2	202	6,152,486	計	243	6,844,910
	人数	給付費 (円)													
要支援 1	41	692,424													
要支援 2	202	6,152,486													
計	243	6,844,910													
			<p>◎ 介護予防居宅療養管理指導 ・事業所数 11</p> <table border="1" data-bbox="1050 734 1455 862"> <thead> <tr> <th></th> <th>人数</th> <th>給付費 (円)</th> </tr> </thead> <tbody> <tr> <td>要支援 1</td> <td>62</td> <td>528,549</td> </tr> <tr> <td>要支援 2</td> <td>34</td> <td>288,180</td> </tr> <tr> <td>計</td> <td>96</td> <td>816,729</td> </tr> </tbody> </table>		人数	給付費 (円)	要支援 1	62	528,549	要支援 2	34	288,180	計	96	816,729
	人数	給付費 (円)													
要支援 1	62	528,549													
要支援 2	34	288,180													
計	96	816,729													
			<p>◎ 介護予防通所介護 (デイサービス) ・事業所数 14</p> <table border="1" data-bbox="1050 1167 1455 1294"> <thead> <tr> <th></th> <th>人数</th> <th>給付費 (円)</th> </tr> </thead> <tbody> <tr> <td>要支援 1</td> <td>17</td> <td>286,164</td> </tr> <tr> <td>要支援 2</td> <td>35</td> <td>1,157,342</td> </tr> <tr> <td>計</td> <td>52</td> <td>1,443,506</td> </tr> </tbody> </table>		人数	給付費 (円)	要支援 1	17	286,164	要支援 2	35	1,157,342	計	52	1,443,506
	人数	給付費 (円)													
要支援 1	17	286,164													
要支援 2	35	1,157,342													
計	52	1,443,506													
			<p>◎ 介護予防通所リハビリテーション ・事業所数 3</p> <table border="1" data-bbox="1050 1592 1455 1720"> <thead> <tr> <th></th> <th>人数</th> <th>給付費 (円)</th> </tr> </thead> <tbody> <tr> <td>要支援 1</td> <td>81</td> <td>1,705,896</td> </tr> <tr> <td>要支援 2</td> <td>332</td> <td>13,142,169</td> </tr> <tr> <td>計</td> <td>413</td> <td>14,848,065</td> </tr> </tbody> </table>		人数	給付費 (円)	要支援 1	81	1,705,896	要支援 2	332	13,142,169	計	413	14,848,065
	人数	給付費 (円)													
要支援 1	81	1,705,896													
要支援 2	332	13,142,169													
計	413	14,848,065													

2 款 保険給付費

項 目	事 業 名	事 業 費 (単位 円)	主 要 事 業 の 実 績 及 び 成 果 (事 業 内 容 及 び 成 果)																																																
			<p>◎ 介護予防短期入所生活介護（ショートステイ） ・事業所数 6</p> <table border="1" data-bbox="1050 338 1455 465"> <thead> <tr> <th></th> <th>人数</th> <th>給付費（円）</th> </tr> </thead> <tbody> <tr> <td>要支援1</td> <td>6</td> <td>129,995</td> </tr> <tr> <td>要支援2</td> <td>52</td> <td>2,191,719</td> </tr> <tr> <td>計</td> <td>58</td> <td>2,321,714</td> </tr> </tbody> </table> <p>◎ 介護予防短期入所療養介護（ショートステイ） ・事業所数 1</p> <table border="1" data-bbox="1050 734 1455 862"> <thead> <tr> <th></th> <th>人数</th> <th>給付費（円）</th> </tr> </thead> <tbody> <tr> <td>要支援1</td> <td>0</td> <td>0</td> </tr> <tr> <td>要支援2</td> <td>6</td> <td>252,688</td> </tr> <tr> <td>計</td> <td>6</td> <td>252,688</td> </tr> </tbody> </table> <p>◎ 介護予防福祉用具貸与 ・事業所数 10</p> <table border="1" data-bbox="1050 1108 1455 1236"> <thead> <tr> <th></th> <th>人数</th> <th>給付費（円）</th> </tr> </thead> <tbody> <tr> <td>要支援1</td> <td>509</td> <td>1,826,039</td> </tr> <tr> <td>要支援2</td> <td>1,284</td> <td>5,764,368</td> </tr> <tr> <td>計</td> <td>1,793</td> <td>7,590,407</td> </tr> </tbody> </table> <p>◎ 介護予防特定施設入居者生活介護 ・事業所数 2</p> <table border="1" data-bbox="1050 1473 1455 1601"> <thead> <tr> <th></th> <th>人数</th> <th>給付費（円）</th> </tr> </thead> <tbody> <tr> <td>要支援1</td> <td>24</td> <td>821,262</td> </tr> <tr> <td>要支援2</td> <td>0</td> <td>0</td> </tr> <tr> <td>計</td> <td>24</td> <td>821,262</td> </tr> </tbody> </table>		人数	給付費（円）	要支援1	6	129,995	要支援2	52	2,191,719	計	58	2,321,714		人数	給付費（円）	要支援1	0	0	要支援2	6	252,688	計	6	252,688		人数	給付費（円）	要支援1	509	1,826,039	要支援2	1,284	5,764,368	計	1,793	7,590,407		人数	給付費（円）	要支援1	24	821,262	要支援2	0	0	計	24	821,262
	人数	給付費（円）																																																	
要支援1	6	129,995																																																	
要支援2	52	2,191,719																																																	
計	58	2,321,714																																																	
	人数	給付費（円）																																																	
要支援1	0	0																																																	
要支援2	6	252,688																																																	
計	6	252,688																																																	
	人数	給付費（円）																																																	
要支援1	509	1,826,039																																																	
要支援2	1,284	5,764,368																																																	
計	1,793	7,590,407																																																	
	人数	給付費（円）																																																	
要支援1	24	821,262																																																	
要支援2	0	0																																																	
計	24	821,262																																																	
2 地域密着型 介護予防サー ビス給付費	地域密着型介護 予防サービス給付 事業費	683,127 国 178,527 県 85,391 市債 0 他 269,836 一財 149,373																																																	

2 款 保険給付費

項目	事業名	事業費 (単位 円)	主要事業の実績及び成果 (事業内容及び成果)												
			<p>◎ 介護予防認知症対応型通所介護（認知症対応型デイサービス） ・事業所数 2</p> <table border="1"> <thead> <tr> <th></th> <th>人数</th> <th>給付費（円）</th> </tr> </thead> <tbody> <tr> <td>要支援1</td> <td>0</td> <td>0</td> </tr> <tr> <td>要支援2</td> <td>21</td> <td>1,089,171</td> </tr> <tr> <td>計</td> <td>21</td> <td>1,089,171</td> </tr> </tbody> </table> <p>◎ 介護予防認知症対応型共同生活介護（グループホーム） 過誤調整：△406,044円</p>		人数	給付費（円）	要支援1	0	0	要支援2	21	1,089,171	計	21	1,089,171
	人数	給付費（円）													
要支援1	0	0													
要支援2	21	1,089,171													
計	21	1,089,171													
3 介護予防福祉用具購入費	介護予防福祉用具購入事業費	654,941													
		<table border="1"> <tbody> <tr> <td>国</td> <td>171,161</td> </tr> <tr> <td>県</td> <td>81,868</td> </tr> <tr> <td>市債</td> <td>0</td> </tr> <tr> <td>他</td> <td>258,703</td> </tr> <tr> <td>一財</td> <td>143,209</td> </tr> </tbody> </table>	国	171,161	県	81,868	市債	0	他	258,703	一財	143,209			
国	171,161														
県	81,868														
市債	0														
他	258,703														
一財	143,209														
			<p>◎ 介護予防福祉用具購入費</p> <table border="1"> <thead> <tr> <th></th> <th>人数</th> <th>給付費（円）</th> </tr> </thead> <tbody> <tr> <td>要支援1</td> <td>15</td> <td>306,816</td> </tr> <tr> <td>要支援2</td> <td>22</td> <td>348,125</td> </tr> <tr> <td>計</td> <td>37</td> <td>654,941</td> </tr> </tbody> </table>		人数	給付費（円）	要支援1	15	306,816	要支援2	22	348,125	計	37	654,941
	人数	給付費（円）													
要支援1	15	306,816													
要支援2	22	348,125													
計	37	654,941													
4 介護予防住宅改修費	介護予防住宅改修事業費	4,189,418													
		<table border="1"> <tbody> <tr> <td>国</td> <td>1,094,855</td> </tr> <tr> <td>県</td> <td>523,677</td> </tr> <tr> <td>市債</td> <td>0</td> </tr> <tr> <td>他</td> <td>1,654,823</td> </tr> <tr> <td>一財</td> <td>916,063</td> </tr> </tbody> </table>	国	1,094,855	県	523,677	市債	0	他	1,654,823	一財	916,063			
国	1,094,855														
県	523,677														
市債	0														
他	1,654,823														
一財	916,063														
			<p>◎ 介護予防住宅改修費</p> <table border="1"> <thead> <tr> <th></th> <th>人数</th> <th>給付費（円）</th> </tr> </thead> <tbody> <tr> <td>要支援1</td> <td>16</td> <td>1,380,393</td> </tr> <tr> <td>要支援2</td> <td>29</td> <td>2,809,025</td> </tr> <tr> <td>計</td> <td>45</td> <td>4,189,418</td> </tr> </tbody> </table>		人数	給付費（円）	要支援1	16	1,380,393	要支援2	29	2,809,025	計	45	4,189,418
	人数	給付費（円）													
要支援1	16	1,380,393													
要支援2	29	2,809,025													
計	45	4,189,418													

2 款 保険給付費

項目	事業名	事業費 (単位 円)	主要事業の実績及び成果 (事業内容及び成果)											
5 介護予防サービス サービス 計画給付費	介護予防サービス 計画給付費事業費	9,711,800	◎ 介護予防支援 ・事業所数 3											
		国		2,538,064										
		県		1,213,975										
		市債		0										
		他		3,836,168										
		一財		2,123,593										
		<table border="1"> <thead> <tr> <th></th> <th>人数</th> <th>給付費 (円)</th> </tr> </thead> <tbody> <tr> <td>要支援 1</td> <td>591</td> <td>2,595,300</td> </tr> <tr> <td>要支援 2</td> <td>1,625</td> <td>7,116,500</td> </tr> <tr> <td>計</td> <td>2,216</td> <td>9,711,800</td> </tr> </tbody> </table>		人数	給付費 (円)	要支援 1	591	2,595,300	要支援 2	1,625	7,116,500	計	2,216	9,711,800
	人数	給付費 (円)												
要支援 1	591	2,595,300												
要支援 2	1,625	7,116,500												
計	2,216	9,711,800												
(3) その他諸費														
1 審査支払 手数料	審査支払手数料	3,656,900	◎ 審査支払手数料 ・審査件数 63,050 件											
		国		955,688										
		県		457,113										
		市債		0										
		他		1,444,478										
		一財		799,621										
(4) 高額介護サ ービス等費														
1 高額介護 サービス費	高額介護サ ービス事業費	79,996,382	◎ 高額介護サービス費 ・給付件数 7,228 件											
		国		20,900,659										
		県		9,996,940										
		市債		0										
		他		31,611,245										
		一財		17,487,538										
2 高額介護予 防サービス費	高額介護予 防サービス事業費	14,823	◎ 高額介護予防サービス費 ・給付件数 31 件											
		国		3,874										
		県		1,853										
		市債		0										
		他		5,855										
		一財		3,241										
(5) 高額医療合算 介護サービス 等 費														

2 款 保険給付費

項 目	事 業 名	事 業 費 (単位 円)	主 要 事 業 の 実 績 及 び 成 果 (事 業 内 容 及 び 成 果)																																								
1 高額医療合算 介護サービス 費	高 額 医 療 合 算 介 護 サ ー ビ ス 事 業 費	3,189,755	◎ 高額医療合算介護サービス費 ・ 給付件数 132 件																																								
		国 833,605																																									
		県 398,719																																									
		市債 0																																									
		他 1,259,955																																									
		一財 697,476																																									
2 高額医療合算 介護予防サー ビス 費	高 額 医 療 合 算 介 護 予 防 サ ー ビ ス 事 業 費	5,786	◎ 高額医療合算介護予防サービス費 ・ 給付件数 3 件																																								
		国 1,512																																									
		県 723																																									
		市債 0																																									
		他 2,285																																									
		一財 1,266																																									
(6) 特定入所者 介護サービス 等 費																																											
1 特定入所者 介 護 サー ビス 費	特 定 入 所 者 介 護 サ ー ビ ス 事 業 費	135,624,620	◎ 特定入所者介護サービス費																																								
		国 29,413,024		<table border="1"> <thead> <tr> <th>種 類</th> <th>件 数 (件)</th> <th>給 付 費 (円)</th> </tr> </thead> <tbody> <tr> <td>食 費</td> <td>4,260</td> <td>94,047,560</td> </tr> <tr> <td>介護老人福祉施設</td> <td>2,202</td> <td>56,565,620</td> </tr> <tr> <td>介護老人保健施設</td> <td>927</td> <td>21,709,070</td> </tr> <tr> <td>介護療養型医療施設</td> <td>210</td> <td>5,608,540</td> </tr> <tr> <td>短期入所生活介護</td> <td>660</td> <td>7,963,270</td> </tr> <tr> <td>短期入所療養介護</td> <td>261</td> <td>2,201,060</td> </tr> <tr> <td>居住費</td> <td>3,004</td> <td>41,577,060</td> </tr> <tr> <td>介護老人福祉施設</td> <td>2,218</td> <td>35,620,890</td> </tr> <tr> <td>介護老人保健施設</td> <td>65</td> <td>827,590</td> </tr> <tr> <td>介護療養型医療施設</td> <td>26</td> <td>288,230</td> </tr> <tr> <td>短期入所生活介護</td> <td>662</td> <td>4,710,830</td> </tr> <tr> <td>短期入所療養介護</td> <td>33</td> <td>129,520</td> </tr> </tbody> </table>	種 類	件 数 (件)	給 付 費 (円)	食 費	4,260	94,047,560	介護老人福祉施設	2,202	56,565,620	介護老人保健施設	927	21,709,070	介護療養型医療施設	210	5,608,540	短期入所生活介護	660	7,963,270	短期入所療養介護	261	2,201,060	居住費	3,004	41,577,060	介護老人福祉施設	2,218	35,620,890	介護老人保健施設	65	827,590	介護療養型医療施設	26	288,230	短期入所生活介護	662	4,710,830	短期入所療養介護	33	129,520
		種 類			件 数 (件)	給 付 費 (円)																																					
		食 費			4,260	94,047,560																																					
		介護老人福祉施設			2,202	56,565,620																																					
		介護老人保健施設			927	21,709,070																																					
介護療養型医療施設	210	5,608,540																																									
短期入所生活介護	660	7,963,270																																									
短期入所療養介護	261	2,201,060																																									
居住費	3,004	41,577,060																																									
介護老人福祉施設	2,218	35,620,890																																									
介護老人保健施設	65	827,590																																									
介護療養型医療施設	26	288,230																																									
短期入所生活介護	662	4,710,830																																									
短期入所療養介護	33	129,520																																									
県 22,984,222																																											
市債 0																																											
他 53,571,817																																											
一財 29,655,557																																											
2 特定入所者 介 護 予 防 サー ビス 費	特 定 入 所 者 介 護 予 防 サ ー ビ ス 事 業 費	172,800	◎ 特定入所者介護予防サービス費																																								
		国 45,159		<table border="1"> <thead> <tr> <th>種 類</th> <th>件 数 (件)</th> <th>給 付 費 (円)</th> </tr> </thead> <tbody> <tr> <td>食 費</td> <td>12</td> <td>105,120</td> </tr> <tr> <td>短期入所生活介護</td> <td>12</td> <td>105,120</td> </tr> <tr> <td>短期入所療養介護</td> <td>0</td> <td>0</td> </tr> <tr> <td>居住費</td> <td>12</td> <td>67,680</td> </tr> <tr> <td>短期入所生活介護</td> <td>12</td> <td>67,680</td> </tr> <tr> <td>短期入所療養介護</td> <td>0</td> <td>0</td> </tr> </tbody> </table>	種 類	件 数 (件)	給 付 費 (円)	食 費	12	105,120	短期入所生活介護	12	105,120	短期入所療養介護	0	0	居住費	12	67,680	短期入所生活介護	12	67,680	短期入所療養介護	0	0																		
		種 類			件 数 (件)	給 付 費 (円)																																					
		食 費			12	105,120																																					
		短期入所生活介護			12	105,120																																					
		短期入所療養介護			0	0																																					
居住費	12	67,680																																									
短期入所生活介護	12	67,680																																									
短期入所療養介護	0	0																																									
県 21,600																																											
市債 0																																											
他 68,256																																											
一財 37,785																																											

3 款 基金積立金

項目	事業名	事業費 (単位 円)	主要事業の実績及び成果 (事業内容及び成果)								
(1) 基金積立金											
1 介護給付費準備基金積立金	基金積立金	58,848,395	◎ 介護給付費準備基金 介護保険財政の安定化のため、事業計画（3 年）に基づき基金運用した。 (単位：円)								
		国 0									
		県 0									
		市債 0									
		他 57,177									
一財 58,791,218											
			<table border="1"> <thead> <tr> <th>平成29年度末 現在高</th> <th>本年度 積立額</th> <th>本年度 取崩額</th> <th>平成30年度末 現在高</th> </tr> </thead> <tbody> <tr> <td>173,740,850</td> <td>58,848,395</td> <td>80,000,000</td> <td>152,589,245</td> </tr> </tbody> </table>	平成29年度末 現在高	本年度 積立額	本年度 取崩額	平成30年度末 現在高	173,740,850	58,848,395	80,000,000	152,589,245
平成29年度末 現在高	本年度 積立額	本年度 取崩額	平成30年度末 現在高								
173,740,850	58,848,395	80,000,000	152,589,245								

4 款 地域支援事業費

項目	事業名	事業費 (単位 円)	主要事業の実績及び成果 (事業内容及び成果)
(1) 介護予防・生活支援サービス事業費			
1 介護予防・生活支援サービス事業費	介護予防・生活支援サービス事業費	87,624,123	◎ 訪問型サービス事業 要支援認定者及び基本チェックリスト該当者が、要支援又は要介護状態となることを予防し、地域において自立した生活を送ることができるよう家事援助等の生活支援を行った。 ・訪問介護相当サービス ホームヘルパーによる身体介護・生活援助 535 人 ・訪問型サービス A ホームヘルパーによる生活援助等 67 人 ・訪問型サービス C 保健師等による訪問指導 51 人 ◎ 通所型サービス事業 要支援認定者及び基本チェックリスト該当者が、閉じこもり予防等や自立支援に資する通所事業を行ない、要支援又は要介護状態となることを予防する。また、通所型サービス C（らくらくマシン教室・いきいき筋トレ教室）への希望する者に生活機能評価を実施した。 ・通所介護相当サービス 1,953 人 ・通所型サービス A 724 人 生きがいデイサービス事業 240 回 実人数 84 人 延べ 1,394 人 ・通所型サービス C いきいき筋トレ教室 128 回 実人数 30 人 延べ 725 人 らくらくマシン教室 128 回 実人数 34 人 延べ 961 人 お口きたえてからだも元気教室 30 回 実人数 39 人 延べ 207 人 生活機能評価を医療機関で実施 68 人
		国 21,717,356	
		県 10,858,678	
		市債 0	
		他 35,068,122	
一財 19,979,967			

4 款 地域支援事業費

項 目	事 業 名	事 業 費 (単位 円)	主 要 事 業 の 実 績 及 び 成 果 (事 業 内 容 及 び 成 果)
2 介護予防ケアマネジメント事業費	介護予防ケアマネジメント事業費	15,949,108	◎ 自立保持のための身体的・精神的・社会的機能の維持向上を目的として、ケアプランを作成した。 ・介護予防ケアマネジメント 2,197 人 ・介護予防支援 2,145 人
		国 4,024,806	
		県 2,012,403	
		市債 0	
		他 6,321,965	
一財 3,589,934			
(2) 包括的支援事業・任意事業費			
1 総合相談支援・権利擁護事業費	総合相談支援・権利擁護事業費	6,466,259	◎ 地域の高齢者の実態把握や介護サービス以外の生活支援サービスとの調整及び成年後見制度の活用促進、高齢者虐待対応等の権利擁護事業を行った。 ・相談件数 2,827 件
		国 2,489,510	
		県 1,244,755	
		市債 0	
		他 1,244,754	
一財 1,487,240			
2 包括的・継続的ケアマネジメント支援事業費	包括的・継続的ケアマネジメント支援事業費	490,266	◎ 高齢者一人一人の状態変化に対応して、包括的かつ継続的に支援していくため、地域における連携・協働の体制づくりや介護支援専門員への支援等を行った。 ・保健・医療・福祉事例検討会 9 回 ・介護支援専門員連絡会・研修会 12 回
		国 186,211	
		県 93,106	
		市債 0	
		他 99,706	
一財 111,243			
3 任意事業費	介護費用適正化事業費	208,728	◎ 介護給付費を通知することにより、利用者のサービス利用にかかる意識の啓発をし、不正請求の防止に努めた。 ・費用通知 1 回
		国 80,360	
		県 40,180	
		市債 0	
		他 40,180	
一財 48,008			
	家族介護支援事業費	19,612,759	◎ 介護による、家族等の身体的・精神的・経済的な負担軽減を図った。 ・要介護高齢者等介護用品給付事業 給付券交付者数 679 人 延べ利用件数 3,152 件 事業費 18,630,877 円 ・家族介護者交流事業 実施場所 中野保健センター 参加者数 延べ 54 人 事業費 16,200 円 ・高齢者見守り・徘徊SOSネットワーク事業 利用登録者数 71 人 支援者登録件数 495 件 委託料 883,386 円
		国 7,550,912	
		県 3,775,456	
		市債 0	
		他 3,775,456	
一財 4,510,935			

4 款 地域支援事業費

項 目	事 業 名	事 業 費 (単位 円)	主 要 事 業 の 実 績 及 び 成 果 (事 業 内 容 及 び 成 果)
			◎ 認知症に対する地域の理解を一層深めるための事業を実施した。 ・ 認知症サポーター養成講座 30 回 856 人
	地 域 自 立 生 活 支 援 等 事 業 費	3,418,800	◎ 高齢者が地域において、自立した生活を継続するための事業を実施した。 ・ 配食サービス事業 利用者数 72 人 延べ利用回数 17,014 回 事業費 3,402,800 円 ・ 住宅改修支援事業 申請件数 8 件 補助金額 16,000 円
		国 1,316,238	
		県 658,119	
		市債 0	
		他 658,119	
		一財 786,324	
	成 年 後 見 制 度 利 用 支 援 事 業 費	255,400	◎ 判断能力の十分でない高齢者の権利と財産を守るために、成年後見制度を利用する際の必要な手続き等を支援した。 ・ 制度利用相談件数 79 人
		国 98,329	
		県 49,165	
		市債 0	
		他 49,165	
		一財 58,741	
	生 活 管 理 指 導 事 業 費	18,000	◎ 日常生活上の援助を必要とする独り暮らし高齢者等に対し、必要な支援を行った。 ・ 生活支援ホームヘルプサービス事業 利用者数 1 人
		国 0	
		県 0	
		市債 0	
		他 1,800	
		一財 16,200	
	介 護 相 談 員 派 遣 事 業 費	250,800	◎ 介護保険施設に介護相談員を派遣し、入居者等の相談に応じることにより不平、不満、不安などの解消を図った。 ・ 介護相談員派遣事業 相談員 4 人 派遣施設 33 施設 派遣回数 48 回
		国 96,558	
		県 48,279	
		市債 0	
		他 48,279	
		一財 57,684	
	介 護 サ ー ビ ス 利 用 奨 励 給 付 金 支 給 事 業 費	23,744,452	◎ 要介護 1 以上の認定を受けた市町村民税非課税世帯に属する者について、所定の要件に該当する場合に、介護サービスの利用を促進するために給付金の支給を行った。 支給人数 340 人
		国 0	
		県 0	
		市債 0	
		他 0	
		一財 23,744,452	

4 款 地域支援事業費

項目	事業名	事業費 (単位 円)	主要事業の実績及び成果 (事業内容及び成果)
4 生活支援体制整備事業費	生活支援体制整備事業費	3,497,588	◎ 高齢者の多様な生活支援や社会参加のニーズに応えるため、多様な生活支援等サービスを整備していくとともに、生活支援等サービスを担う事業主体の支援、協働体制の充実・強化を図った。 ・協議体（なかのなっちょ隊）の開催 6 回
		国 1,346,571	
		県 673,285	
		市債 0	
		他 673,287	
		一財 804,445	
5 介護予防支援事業費	介護予防支援事業費	7,983,200	◎ 利用者本人や家族の希望などを考慮したうえで介護予防サービス支援計画書を作成し、その計画に基づきサービスが提供されるよう、事業者などと連絡・調整を行った。 ・介護予防支援 2,166 人
		国 0	
		県 0	
		市債 0	
		他 7,983,200	
		一財 0	
6 在宅医療・介護連携推進事業費	在宅医療・介護連携推進事業費	10,368	◎ 関係機関が連携し、多職種共同により在宅医療・介護を一体的に提供できる体制を構築するため、医師会等と連携しながら地域の関係機関の連携体制の構築を図った。 ・「北信地域入退院医療介護連携ルール」の作成 ・エンディングノートの作成・活用 ・在宅医療・介護連携に関する相談窓口設置に向けての検討等
		国 3,992	
		県 1,996	
		市債 0	
		他 1,996	
		一財 2,384	
7 認知症総合支援事業費	認知症総合支援事業費	516,946	◎ 早期に認知症の鑑別診断が行われ、速やかに適切な医療・介護などが受けられる初期の対応体制が構築されるよう、専門職（認知症サポート医、医療系専門職、介護系専門職）で構成された「認知症初期集中支援チーム」を設置し、支援体制の充実を図った。また、支援チームの活動状況を把握し、認知症の早期診断及び早期対応に向け、地域の関係機関及び関係団体と連携し、一体的な事業の推進を図るため、「認知症初期集中支援チーム検討委員会」を設置した。 ◎ 「認知症地域支援推進員」を配置し、認知症ケアの向上を図るための取り組みを推進した。 ・認知症初期集中支援チーム員会議の開催 12 回 ・認知症初期集中支援チーム検討委員会の開催 1 回 ・認知症地域支援推進員配置人数 2 人
		国 199,024	
		県 99,512	
		市債 0	
		他 99,512	
		一財 118,898	
(3) 一般介護予防事業費			
1 一般介護予防事業費	一般介護予防事業費	8,033,911	◎ 介護予防把握事業 閉じこもり等何らかの支援を必要とする高齢者の把握のため、65歳以上になる者に対し、元気度チェック（基本チェックリスト）を行い、介護予防活動等へつなげた。 ・基本チェックリストを658人に実施
		国 2,031,084	
		県 1,015,543	
		市債 0	
		他 3,139,485	
		一財 1,847,799	

4 款 地域支援事業費

項 目	事 業 名	事 業 費 (単位 円)	主 要 事 業 の 実 績 及 び 成 果 (事 業 内 容 及 び 成 果)										
			<p>◎ 介護予防普及啓発事業 地域全体で介護予防に関する知識とその重要性についての認識を共有し、高齢者自らの自主的な介護予防への取組を支援する環境整備を行った。</p> <ul style="list-style-type: none"> ・介護予防情報誌発行 2 回 ・認知症を考える会の開催 1 回 430 人 ・いきいき健康教育 24 回 402 人 (延べ) ・さんさん講座 20 回 630 人 (延べ) ・わかがり教室 48 回 461 人 (延べ) ・ひざ腰らくらく教室 60 回 703 人 (延べ) ・口腔機能向上教室 18 回 244 人 (延べ) ・栄養改善事業 35 回 355 人 (延べ) ・生涯現役！ステップアップ教室 12 回 151 人 (延べ) <p>◎ 地域介護予防活動支援事業 高齢者が健康づくり、介護予防活動を主体的に継続して行えるよう、サロンや自主グループ等へ運動の専門職を派遣し、運動指導を行った。</p> <ul style="list-style-type: none"> ・ずくだせ！応援隊 <ul style="list-style-type: none"> グループ活動支援 18 回 189 人 (延べ) 体験教室 12 回 168 人 (延べ) 										
(4) その他諸費													
1 審査支払手数料	審査支払手数料	189,080 <table border="1" data-bbox="576 1227 799 1384" style="margin-left: 20px;"> <tr> <td>国</td> <td>47,270</td> </tr> <tr> <td>県</td> <td>23,635</td> </tr> <tr> <td>市債</td> <td>0</td> </tr> <tr> <td>他</td> <td>74,687</td> </tr> <tr> <td>一財</td> <td>43,488</td> </tr> </table>	国	47,270	県	23,635	市債	0	他	74,687	一財	43,488	<p>◎ 介護予防・日常生活生活支援総合事業費 審査支払手数料</p> <ul style="list-style-type: none"> ・審査件数 3,260 件
国	47,270												
県	23,635												
市債	0												
他	74,687												
一財	43,488												

倭財産区事業特別会計
1款 総務費

項目	事業名	事業費 (単位 円)	主要事業の実績及び成果 (事業内容及び成果)										
(1) 総務管理費													
1 一般管理費	一般管理事務費	399,837	◎ 倭財産区所有の財産の適正な管理業務を行った。 ・財産管理状況 <table border="1" style="margin-top: 5px;"> <thead> <tr> <th>区分</th> <th>内訳</th> <th>土地面積 (㎡)</th> <th>合計面積 (㎡)</th> </tr> </thead> <tbody> <tr> <td rowspan="2">山林</td> <td>スキー場</td> <td>136,911.00</td> <td rowspan="2">1,630,913.12</td> </tr> <tr> <td>山林</td> <td>1,494,002.12</td> </tr> </tbody> </table>	区分	内訳	土地面積 (㎡)	合計面積 (㎡)	山林	スキー場	136,911.00	1,630,913.12	山林	1,494,002.12
		区分		内訳	土地面積 (㎡)	合計面積 (㎡)							
		山林		スキー場	136,911.00	1,630,913.12							
				山林	1,494,002.12								
		国		0									
		県		0									
市債	0												
他	7,000												
一財	392,837	◎ 倭財産区財産造成基金 運用により生じた益金等を財産区財産造成の費用に充てるため積立てた。 (単位:円) <table border="1" style="margin-top: 5px;"> <thead> <tr> <th>平成29年度末 現在高</th> <th>本年度 積立額</th> <th>本年度 取崩額</th> <th>平成30年度末 現在高</th> </tr> </thead> <tbody> <tr> <td>21,271,000</td> <td>146,000</td> <td>261,000</td> <td>21,156,000</td> </tr> </tbody> </table>	平成29年度末 現在高	本年度 積立額	本年度 取崩額	平成30年度末 現在高	21,271,000	146,000	261,000	21,156,000			
平成29年度末 現在高	本年度 積立額	本年度 取崩額	平成30年度末 現在高										
21,271,000	146,000	261,000	21,156,000										

2款 事業費

項目	事業名	事業費 (単位 円)	主要事業の実績及び成果 (事業内容及び成果)								
(1) 財産造成費											
1 造林費	分収造林地育林事業	260,925	◎ 森林総合研究所等との分収契約造林地及び財産区単独造林地の適切な管理を行った。 ・森林保険更新 <table border="1" style="margin-top: 5px;"> <thead> <tr> <th>契約先</th> <th>対象面積</th> <th>保険期間</th> <th>保険料</th> </tr> </thead> <tbody> <tr> <td>国立研究開発法人 森林研究・整備機構</td> <td>12.25ha</td> <td>5年間</td> <td>260,925</td> </tr> </tbody> </table> ※対象は昭和63年造林地	契約先	対象面積	保険期間	保険料	国立研究開発法人 森林研究・整備機構	12.25ha	5年間	260,925
		契約先		対象面積	保険期間	保険料					
		国立研究開発法人 森林研究・整備機構		12.25ha	5年間	260,925					
		国		0							
		県		0							
		市債		0							
他	260,925										
一財	0										

永田財産区事業特別会計
1款 総務費

項目	事業名	事業費 (単位 円)	主要事業の実績及び成果 (事業内容及び成果)												
(1) 総務管理費															
1 一般管理費	一般管理事務費	413,758	<p>◎ 永田財産区所有の山林の適正な管理業務を行った。</p> <p>・財産管理状況</p> <table border="1"> <thead> <tr> <th>区分</th> <th>土地面積 (㎡)</th> </tr> </thead> <tbody> <tr> <td>山林</td> <td>845,805.00</td> </tr> </tbody> </table> <p>◎ 永田財産区財産造成基金 運用により生じた益金等を財産区財産造成の費用に充てるため積立した。</p> <p style="text-align: right;">(単位:円)</p> <table border="1"> <thead> <tr> <th>平成29年度末 現在高</th> <th>本年度積立額</th> <th>本年度取崩額</th> <th>平成30年度末 現在高</th> </tr> </thead> <tbody> <tr> <td>16,283,112</td> <td>183,356</td> <td>294,000</td> <td>16,172,468</td> </tr> </tbody> </table>	区分	土地面積 (㎡)	山林	845,805.00	平成29年度末 現在高	本年度積立額	本年度取崩額	平成30年度末 現在高	16,283,112	183,356	294,000	16,172,468
		区分		土地面積 (㎡)											
		山林		845,805.00											
		平成29年度末 現在高		本年度積立額	本年度取崩額	平成30年度末 現在高									
		16,283,112		183,356	294,000	16,172,468									
		国		0											
県	0														
市債	0														
他	5,358														
一財	408,400														

中野財産区事業特別会計
1款 総務費

項目	事業名	事業費 (単位 円)	主要事業の実績及び成果 (事業内容及び成果)																	
(1) 総務管理費																				
1 一般管理費	一般管理事務費	3,462,578	◎ 中野財産区の財産の適正な運営に努めた。 ・ 区有財産状況 <table border="1" data-bbox="829 492 1500 683"> <thead> <tr> <th>区分</th> <th>面積 (㎡)</th> <th>区画数</th> </tr> </thead> <tbody> <tr> <td>三好町駐車場</td> <td>424.62</td> <td>18区画</td> </tr> <tr> <td>陣屋・県庁記念館敷地</td> <td>1,618.74</td> <td rowspan="2">25区画</td> </tr> <tr> <td>東町駐車場</td> <td>575.20</td> </tr> <tr> <td>その他</td> <td>39.66</td> <td></td> </tr> <tr> <td>計</td> <td>2,658.22</td> <td></td> </tr> </tbody> </table>	区分	面積 (㎡)	区画数	三好町駐車場	424.62	18区画	陣屋・県庁記念館敷地	1,618.74	25区画	東町駐車場	575.20	その他	39.66		計	2,658.22	
		区分		面積 (㎡)	区画数															
		三好町駐車場		424.62	18区画															
		陣屋・県庁記念館敷地		1,618.74	25区画															
		東町駐車場		575.20																
		その他		39.66																
計	2,658.22																			
国	0																			
県	0																			
市債	0																			
他	3,462,578																			
一財	0																			
			◎ 中野財産区管理基金 運用により生じた益金等を財産区財産の維持管理の費用に充てるため積立した。 (単位 円) <table border="1" data-bbox="829 828 1452 952"> <thead> <tr> <th>平成29年度末 現在高</th> <th>本年度 積立額</th> <th>本年度 取崩額</th> <th>平成30年度末 現在高</th> </tr> </thead> <tbody> <tr> <td>15,826,000</td> <td>1,570,000</td> <td>1,422,000</td> <td>15,974,000</td> </tr> </tbody> </table>	平成29年度末 現在高	本年度 積立額	本年度 取崩額	平成30年度末 現在高	15,826,000	1,570,000	1,422,000	15,974,000									
平成29年度末 現在高	本年度 積立額	本年度 取崩額	平成30年度末 現在高																	
15,826,000	1,570,000	1,422,000	15,974,000																	
2 財産管理費	財産管理事業費	298,892	◎ 中野財産区の適正な財産管理を行った。																	
		国		0																
		県		0																
		市債		0																
		他		298,892																
		一財		0																

下水道事業会計
収益的支出

項目	事業名	事業費 (単位 円)	主要事業の実績及び成果 (事業内容及び成果)
(1) 営業費用			
1 管渠費	下水管維持管理事業費	66,272,002	◎ 汚水管路施設の適正な維持管理を図るため、計画的に管路清掃や管路施設の点検を実施し、必要な修繕を行った。 ・管路清掃委託料 21,060,000 円 ・都市下水路清掃委託料 128,640 円 ・管路施設補修工事 29,154,135 円
		国 0	
		県 0	
		市債 0	
		他 66,272,002	
一財 -			
2 処理場費	処理施設維持管理事業費	359,401,162	(公共・特環) ◎ 終末処理場の適正な管理を行い、公共用水域の水質汚濁防止に努めた。 ・終末処理場運転管理委託料 73,224,000 円 年間処理水量 2,716,809 m ³ 日平均処理水量 7,443 m ³ ・長嶺浄化管理センター年間処理水量 58,554 m ³ 日平均処理水量 160 m ³ ・高丘浄化管理センター年間処理水量 288,042 m ³ 日平均処理水量 789 m ³ ・上今井浄化管理センター年間処理水量 84,155 m ³ 日平均処理水量 231 m ³ ◎ 下水汚泥を堆肥化し、資源の有効利用を図った。 ・中野浄化管理センター年間汚泥発生量 2,003.76 t ・高丘浄化管理センター年間汚泥発生量 202.03 t ・上今井浄化管理センター年間汚泥発生量 69.91 t ・中間処理委託分年間汚泥処分量 1,931.70 t ・堆肥化分年間汚泥処分量 344.00 t ・堆肥販売配送業務委託料 260,960 円 (農集) ◎ 草間、延徳、長丘、日野、平岡、科野、倭、大俣、毛野川、永江、豊田処理場、堆肥化施設、移動脱水車の適正な運営及び維持管理を行った。 ・処理施設等維持管理業務委託料 42,970,946 円 ・汚泥運搬処分業務委託料 草間、毛野川、永江、豊田処理場 3,487,908 円 ・堆肥化施設維持管理業務委託料 11,124,000 円 (公共・特環・農集、修繕工事) ◎ 処理施設及び堆肥化施設の適正な維持管理を図るため、計画修繕工事及び緊急修繕工事を行った。 ・処理施設修繕工事費 70,345,800 円 ・堆肥化施設修繕工事費 16,129,962 円
		国 0	
		県 0	
		市債 0	
		他 359,401,162	
		一財 -	
3 業務費	業務管理事業費	4,950,331	◎ 量水器の一斉交換等、量水器検針業務を適正に実施するための業務管理に努めた。 ・量水器取替工事費(副メーター) 480,416 円 ・量水器一斉交換工事負担金 1,175,943 円 ・使用料徴収業務負担金 3,293,972 円
		国 0	
		県 0	
		市債 0	
		他 4,950,331	
一財 -			

項目	事業名	事業費 (単位 円)	主要事業の実績及び成果 (事業内容及び成果)																																																
4 総係費	総務管理事業費	48,367,555	◎料金及び会計システムによる効率的な事務管理に努めた。 ・下水道事業会計システム保守業務委託料 628,560 円 ・下水道受益者負担金システム保守等委託料 200,292 円 ・下水道事業会計システム借上料 1,160,688 円 ・下水道受益者負担金システム借上料 636,180 円 ・建設工事積算システム使用料 432,000 円																																																
		国 0																																																	
		県 0																																																	
		市債 0																																																	
		他 48,367,555																																																	
一財 -																																																			
			<水洗化の状況> (公共・特環) <table border="1"> <thead> <tr> <th></th> <th>一般家庭 戸</th> <th>事業所等 戸</th> <th>公共施設 戸</th> <th>計 戸</th> <th>水洗化率 %</th> </tr> </thead> <tbody> <tr> <td>平成28年度末</td> <td>10,087</td> <td>693</td> <td>135</td> <td>10,915</td> <td>87.8</td> </tr> <tr> <td>平成29年度末</td> <td>10,317</td> <td>713</td> <td>138</td> <td>11,168</td> <td>88.7</td> </tr> <tr> <td>平成30年度末</td> <td>10,481</td> <td>738</td> <td>140</td> <td>11,359</td> <td>89.2</td> </tr> </tbody> </table>		一般家庭 戸	事業所等 戸	公共施設 戸	計 戸	水洗化率 %	平成28年度末	10,087	693	135	10,915	87.8	平成29年度末	10,317	713	138	11,168	88.7	平成30年度末	10,481	738	140	11,359	89.2																								
	一般家庭 戸	事業所等 戸	公共施設 戸	計 戸	水洗化率 %																																														
平成28年度末	10,087	693	135	10,915	87.8																																														
平成29年度末	10,317	713	138	11,168	88.7																																														
平成30年度末	10,481	738	140	11,359	89.2																																														
			◎水洗化率 (戸数割) 中野処理区 9,473 戸 92.2 % 七瀬処理区 307 戸 100.0 % 牧ノ入処理区 4 戸 36.4 % 高丘処理区 915 戸 73.8 % 竹原処理区 402 戸 81.4 % 上今井処理区 258 戸 64.3 % ・年間総汚水量 3,147,560 m ³ ・年間有収水量 2,621,856 m ³ ・有収率 83.3 %																																																
			<水洗化の状況> (農集) <table border="1"> <thead> <tr> <th>年度</th> <th>水洗化済件数</th> <th>人数 (人)</th> <th>水洗化率 (%)</th> </tr> </thead> <tbody> <tr> <td>平成28年度</td> <td>3,570</td> <td>10,457</td> <td>83.2</td> </tr> <tr> <td>平成29年度</td> <td>3,627</td> <td>9,978</td> <td>83.7</td> </tr> <tr> <td>平成30年度</td> <td>3,685</td> <td>9,952</td> <td>84.2</td> </tr> </tbody> </table> ※平成30年度区域内人口 11,824人	年度	水洗化済件数	人数 (人)	水洗化率 (%)	平成28年度	3,570	10,457	83.2	平成29年度	3,627	9,978	83.7	平成30年度	3,685	9,952	84.2																																
年度	水洗化済件数	人数 (人)	水洗化率 (%)																																																
平成28年度	3,570	10,457	83.2																																																
平成29年度	3,627	9,978	83.7																																																
平成30年度	3,685	9,952	84.2																																																
			<水洗化率 (戸数割) > <table border="1"> <thead> <tr> <th>処理区</th> <th>水洗化戸数 (戸)</th> <th>対象戸数 (戸)</th> <th>水洗化率 (%)</th> </tr> </thead> <tbody> <tr> <td>草間</td> <td>132</td> <td>132</td> <td>100.0</td> </tr> <tr> <td>延徳</td> <td>602</td> <td>603</td> <td>99.8</td> </tr> <tr> <td>長丘</td> <td>446</td> <td>448</td> <td>99.6</td> </tr> <tr> <td>日野</td> <td>450</td> <td>513</td> <td>87.7</td> </tr> <tr> <td>平岡</td> <td>680</td> <td>765</td> <td>88.9</td> </tr> <tr> <td>科野</td> <td>327</td> <td>493</td> <td>66.3</td> </tr> <tr> <td>倭</td> <td>328</td> <td>455</td> <td>72.1</td> </tr> <tr> <td>大俣</td> <td>39</td> <td>78</td> <td>50.0</td> </tr> <tr> <td>毛野川</td> <td>37</td> <td>37</td> <td>100.0</td> </tr> <tr> <td>豊田</td> <td>433</td> <td>583</td> <td>74.3</td> </tr> <tr> <td>永江</td> <td>211</td> <td>251</td> <td>84.1</td> </tr> </tbody> </table>	処理区	水洗化戸数 (戸)	対象戸数 (戸)	水洗化率 (%)	草間	132	132	100.0	延徳	602	603	99.8	長丘	446	448	99.6	日野	450	513	87.7	平岡	680	765	88.9	科野	327	493	66.3	倭	328	455	72.1	大俣	39	78	50.0	毛野川	37	37	100.0	豊田	433	583	74.3	永江	211	251	84.1
処理区	水洗化戸数 (戸)	対象戸数 (戸)	水洗化率 (%)																																																
草間	132	132	100.0																																																
延徳	602	603	99.8																																																
長丘	446	448	99.6																																																
日野	450	513	87.7																																																
平岡	680	765	88.9																																																
科野	327	493	66.3																																																
倭	328	455	72.1																																																
大俣	39	78	50.0																																																
毛野川	37	37	100.0																																																
豊田	433	583	74.3																																																
永江	211	251	84.1																																																
			◎浸水被害の防止及び水資源の有効活用を図るため、雨水貯留施設設置等に対する補助を行った。 ・雨水貯留施設設置補助金 2 件 36,000 円																																																

項目	事業名	事業費 (単位 円)	主要事業の実績及び成果 (事業内容及び成果)
5 減価償却費	固定資産 減価償却費	1,229,833,176	◎有形固定資産減価償却費 ・建物 68,079,675 円 ・構築物 868,114,983 円 ・機械及び装置 275,024,007 円 ・工具器具及び備品 9,697,076 円 ◎無形固定資産減価償却費 ・その他施設利用権 8,917,435 円
		国 0	
		県 0	
		市債 0	
		他 1,229,833,176	
		一財 -	
6 資産減耗費	固定資産除却費	30,764,050	◎有形固定資産除却費 ・建物 8,536 円 ・機械及び装置 30,755,514 円
		国 0	
		県 0	
		市債 0	
		他 30,764,050	
		一財 -	
7 その他 営業費用	雑支出	673,796	◎過年度分下水道使用料還付金 ・公共 15件 449,758 円 ・特環 3件 41,655 円 ・農集 10件 182,383 円
		国 0	
		県 0	
		市債 0	
		他 673,796	
		一財 -	
(2) 営業外費用			
1 支払利息及び 企業債 取扱諸費	企業債利息	267,424,050	◎長期債利息 ・財政融資資金 134,703,025 円 ・簡保資金 44,170,981 円 ・地方公共団体金融機構資金 65,528,698 円 ・市中銀行 23,021,346 円
		国 0	
		県 0	
		市債 0	
		他 267,424,050	
		一財 -	
3 消費税及び 地方消費税	消費税及び 地方消費税	26,339,000	◎消費税及び地方消費税納付税額 26,339,000 円
		国 0	
		県 0	
		市債 0	
		他 26,339,000	
		一財 -	

項 目	事 業 名	事 業 費 (単位 円)	主 要 事 業 の 実 績 及 び 成 果 (事 業 内 容 及 び 成 果)
(3) 特別損失			
1 過年度損益 修正損	過年度損益修正損	1,145,727	◎ 不納欠損処分下水道使用料 1,145,727 円
		国	0
		県	0
		市債	0
		他	1,145,727
一財	-		

項目	事業名	事業費 (単位 円)	主要事業の実績及び成果 (事業内容及び成果)										
3 公共下水道事業費	公共下水道整備事業費	119,059,720	<p>◎ 社会資本整備総合交付金を活用し、平成26年度に策定した中野浄化管理センター長寿命化計画に基づき、中野浄化管理センター再構築工事として、水処理施設及び沈砂池施設の長寿命工事委託を行った。</p> <ul style="list-style-type: none"> ・社会資本整備総合交付金事業中野浄化管理センター再構築工事委託 その2 74,200,000 円 <p>◎ 社会資本整備総合交付金を活用し、計画的な点検・調査及び修繕・改築を行うことにより持続的な下水道機能の確保とライフサイクルコストの低減を図るためのストックマネジメント計画を策定するため、下水道処理施設の資産調査を行った。</p> <ul style="list-style-type: none"> ・社会資本整備総合交付金事業中野市中野浄化管理センターほか再構築基本設計（ストックマネジメント全体計画） 30,000,000 円 										
		<table border="1"> <tr><td>国</td><td>55,300,000</td></tr> <tr><td>県</td><td>0</td></tr> <tr><td>市債</td><td>33,900,000</td></tr> <tr><td>他</td><td>29,859,720</td></tr> <tr><td>一財</td><td>-</td></tr> </table>		国	55,300,000	県	0	市債	33,900,000	他	29,859,720	一財	-
国	55,300,000												
県	0												
市債	33,900,000												
他	29,859,720												
一財	-												
	公共下水道整備事業費 (継続費逐次繰越)	52,000,000	◎ 社会資本整備総合交付金事業中野浄化管理センター再構築工事委託その1（平成29年度繰越分） 52,000,000 円										
		<table border="1"> <tr><td>国</td><td>26,000,000</td></tr> <tr><td>県</td><td>0</td></tr> <tr><td>市債</td><td>26,000,000</td></tr> <tr><td>他</td><td>0</td></tr> <tr><td>一財</td><td>-</td></tr> </table>	国	26,000,000	県	0	市債	26,000,000	他	0	一財	-	
国	26,000,000												
県	0												
市債	26,000,000												
他	0												
一財	-												
4 特定環境保全公共下水道事業費	特定環境保全公共下水道整備事業費	10,543,410	<p>◎ 特定環境保全公共下水道処理施設において、適正な汚水処理を図るため、機械部品の更新工事を行った。</p> <ul style="list-style-type: none"> ・特定環境保全公共下水道事業高丘浄化管理センター No. 1ろ過水給水ユニットポンプ更新工事 2,268,000 円 ・特定環境保全公共下水道事業高丘浄化管理センター最終沈殿池汚泥掻寄機用減速機更新工事 3,132,000 円 <p>◎ 牧ノ入処理区を処理している木島平村終末処理場の建設費を負担した。</p> <ul style="list-style-type: none"> ・下水の終末処理事務委託に関する協定に基づく負担金 5,143,410 円 										
		<table border="1"> <tr><td>国</td><td>0</td></tr> <tr><td>県</td><td>0</td></tr> <tr><td>市債</td><td>0</td></tr> <tr><td>他</td><td>10,543,410</td></tr> <tr><td>一財</td><td>-</td></tr> </table>		国	0	県	0	市債	0	他	10,543,410	一財	-
国	0												
県	0												
市債	0												
他	10,543,410												
一財	-												
5 農業集落排水事業費	農業集落排水施設整備事業費	7,340,760	◎ 農業集落排水施設処理場において、適正な汚水処理を図るため、機械部品の更新工事を行った。 <ul style="list-style-type: none"> ・処理施設設備等更新工事 7,340,760 円 										
		<table border="1"> <tr><td>国</td><td>0</td></tr> <tr><td>県</td><td>0</td></tr> <tr><td>市債</td><td>0</td></tr> <tr><td>他</td><td>7,340,760</td></tr> <tr><td>一財</td><td>-</td></tr> </table>		国	0	県	0	市債	0	他	7,340,760	一財	-
国	0												
県	0												
市債	0												
他	7,340,760												
一財	-												

項目	事業名	事業費 (単位 円)	主要事業の実績及び成果 (事業内容及び成果)			
6 営業費 設備費	営業設備 購入事業費	706,050	◎ 新設量水器 ・ φ13mm 38 個 ・ φ50mm 2 個 ・ φ20mm 17 個 ・ φ75mm 0 個 ・ φ25mm 0 個 ・ φ40mm 2 個 ・ 量水器購入費 195,858 円 ◎ 処理場備品 ・ 機械及び装置購入費 510,192 円			
		国		0		
		県		0		
		市債		0		
		他		706,050		
		一財		-		
(2) 企業債 償還金						
1 企業債 償還金	企業債償還金	1,438,740,255	◎ 企業債元金 1,438,740,255 円			
		国		0		
		県		0		
		市債		0		
		他		1,438,740,255		
		一財		-		
				(単位：円)		
	借入先		前年度末現在高	本年度償還額	本年度借入額	本年度末現在高
	財政融資資金		6,454,830,702	471,145,251	0	5,983,685,451
	簡保資金		2,243,182,001	177,987,575	0	2,065,194,426
	地方公共団体金融機構		4,727,274,728	415,967,429	26,000,000	4,337,307,299
その他(市中銀行等)		4,737,165,000	373,640,000	574,900,000	4,938,425,000	
計		18,162,452,431	1,438,740,255	600,900,000	17,324,612,176	
(3) 諸費						
1 諸費	返還金	79,326	◎ 社会資本整備総合交付金返還金 79,326 円			
		国		0		
		県		0		
		市債		0		
		他		79,326		
		一財		-		

水道事業会計
収益的支出

項目	事業名	事業費 (単位 円)	主要事業の実績及び成果 (事業内容及び成果)
(1) 営業費用			
1 原水及び 浄水費	水源施設管理 運営事業費	116,341,400	◎ 取水及び浄水施設の適正な管理を行い、清浄な水の安定供給に努めた。
		国 0	・ 水源施設等点検委託料 3,240,000 円
		県 0	・ 残留塩素検査委託料 773,792 円
		市債 0	・ 浄水場等運転及び保守管理業務委託料 46,355,760 円
		他 116,341,400	・ 浄水場汚泥産廃処理委託料 5,624,640 円
	一財 -	・ 水源施設等敷地借料 4,322,552 円	
			・ 動力費 44,287,559 円
			・ 薬品費 5,502,309 円
			・ その他管理費 6,234,788 円
	水源施設維持 管理事業費	5,056,560	◎ 水源施設の維持修繕を実施し、機能回復と能力向上を図った。
		国 0	・ 取水施設等修繕工事費 3 件 1,243,080 円
		県 0	・ 浄水施設等修繕工事費 6 件 3,813,480 円
市債 0			
他 5,056,560			
一財 -			
水質管理事業費	10,022,292	◎ 水質の確保と衛生管理の強化を図るため、諸検査を実施した。	
	国 0	・ 水質検査手数料 10,022,292 円	
	県 0	原水水質検査 16水源、1 浄水場 972 項目	
	市債 0	浄水水質検査 10水源系 2,068 項目	
	他 10,022,292	放射能測定 1 浄水場	
一財 -	汚泥溶出試験 1 浄水場		
2 配水及び 給水費	配水施設管理 事業費	59,199,709	◎ 適正な維持管理を行い配水の確保に努めた。
		国 0	・ 配水管台帳作成等委託料 3,013,632 円
		県 0	・ 浄水場等運転及び保守管理業務委託料 22,809,600 円
		市債 0	・ 動力費 16,393,925 円
		他 59,199,709	・ その他管理費 16,982,552 円
	一財 -		
	配水施設維持 修繕事業費	36,257,664	◎ 漏水及び破裂等による配水管・給水管等の修繕を行い、有収率の向上に努めた。
		国 0	・ 配水管給水管等修繕工事費 51 件 8,922,739 円
		県 0	・ 空気弁制水弁等修繕工事費 8 件 2,083,536 円
		市債 0	・ 止水栓修繕工事費 57 件 2,496,503 円
		他 36,257,664	・ 消火栓修繕工事費 8 件 2,846,944 円
	一財 -	・ 配水施設修繕工事費 10 件 4,800,600 円	
	・ 量水器取替工事費 2,626 件 15,107,342 円		

項目	事業名	事業費 (単位 円)	主要事業の実績及び成果 (事業内容及び成果)																																																																							
3 受託工事費	路面復旧費	3,255,170	◎ 給水装置工事に伴う舗装本復旧の受託工事を行った。 ・市道中町12号線ほか28路線舗装本復旧工事 3,255,170 円																																																																							
		国		0																																																																						
		県		0																																																																						
		市債		0																																																																						
		他		3,255,170																																																																						
一財	-																																																																									
4 総係費	総務管理事業費	80,094,726	◎ 量水器検針業務等を適正に実施するとともに料金及び会計システムにより効率的な事務管理に努めた。 ・業務量 (平成31年3月31日現在)																																																																							
		国		0																																																																						
		県		0																																																																						
		市債		0																																																																						
		他		80,094,726																																																																						
		一財		-																																																																						
				<table border="1"> <thead> <tr> <th>事項</th> <th>実績</th> <th>単位</th> <th>備考</th> </tr> </thead> <tbody> <tr> <td>年度末給水人口</td> <td>43,337</td> <td>人</td> <td>給水普及率</td> </tr> <tr> <td>年度末給水戸数</td> <td>16,803</td> <td>戸</td> <td>行政区域 97.4 %</td> </tr> <tr> <td>年間総配水量</td> <td>5,875,903</td> <td>m³</td> <td>給水区域 97.5 %</td> </tr> <tr> <td>一日最大配水量</td> <td>18,624</td> <td>m³</td> <td></td> </tr> <tr> <td>一日平均配水量</td> <td>16,098</td> <td>m³</td> <td></td> </tr> <tr> <td>有収水量</td> <td>5,113,966</td> <td>m³</td> <td>有収率 87.0 %</td> </tr> <tr> <td rowspan="6">口径別有収水量</td> <td>口径 13mm</td> <td>2,874,321</td> <td>m³</td> <td>構成比率 56.2 %</td> </tr> <tr> <td>〃 20mm</td> <td>543,233</td> <td>m³</td> <td>〃 10.6 %</td> </tr> <tr> <td>〃 25mm</td> <td>234,248</td> <td>m³</td> <td>〃 4.6 %</td> </tr> <tr> <td>〃 40mm</td> <td>290,924</td> <td>m³</td> <td>〃 5.7 %</td> </tr> <tr> <td>〃 50mm</td> <td>268,728</td> <td>m³</td> <td>〃 5.3 %</td> </tr> <tr> <td>〃 75mm</td> <td>302,108</td> <td>m³</td> <td>〃 5.9 %</td> </tr> <tr> <td>〃 100mm</td> <td>600,404</td> <td>m³</td> <td>〃 11.7 %</td> </tr> <tr> <td>水道料金年間調定件数</td> <td>109,838</td> <td>件</td> <td></td> </tr> <tr> <td>開栓・閉栓件数</td> <td>3,368</td> <td>件</td> <td>開栓1,735件 閉栓1,633件</td> </tr> <tr> <td>給水原価</td> <td>135円92銭</td> <td>円/m³</td> <td></td> </tr> </tbody> </table>	事項	実績	単位	備考	年度末給水人口	43,337	人	給水普及率	年度末給水戸数	16,803	戸	行政区域 97.4 %	年間総配水量	5,875,903	m ³	給水区域 97.5 %	一日最大配水量	18,624	m ³		一日平均配水量	16,098	m ³		有収水量	5,113,966	m ³	有収率 87.0 %	口径別有収水量	口径 13mm	2,874,321	m ³	構成比率 56.2 %	〃 20mm	543,233	m ³	〃 10.6 %	〃 25mm	234,248	m ³	〃 4.6 %	〃 40mm	290,924	m ³	〃 5.7 %	〃 50mm	268,728	m ³	〃 5.3 %	〃 75mm	302,108	m ³	〃 5.9 %	〃 100mm	600,404	m ³	〃 11.7 %	水道料金年間調定件数	109,838	件		開栓・閉栓件数	3,368	件	開栓1,735件 閉栓1,633件	給水原価	135円92銭	円/m ³		
		事項		実績	単位	備考																																																																				
		年度末給水人口		43,337	人	給水普及率																																																																				
		年度末給水戸数		16,803	戸	行政区域 97.4 %																																																																				
		年間総配水量		5,875,903	m ³	給水区域 97.5 %																																																																				
		一日最大配水量		18,624	m ³																																																																					
		一日平均配水量		16,098	m ³																																																																					
		有収水量		5,113,966	m ³	有収率 87.0 %																																																																				
		口径別有収水量		口径 13mm	2,874,321	m ³	構成比率 56.2 %																																																																			
				〃 20mm	543,233	m ³	〃 10.6 %																																																																			
				〃 25mm	234,248	m ³	〃 4.6 %																																																																			
〃 40mm	290,924		m ³	〃 5.7 %																																																																						
〃 50mm	268,728		m ³	〃 5.3 %																																																																						
〃 75mm	302,108		m ³	〃 5.9 %																																																																						
〃 100mm	600,404	m ³	〃 11.7 %																																																																							
水道料金年間調定件数	109,838	件																																																																								
開栓・閉栓件数	3,368	件	開栓1,735件 閉栓1,633件																																																																							
給水原価	135円92銭	円/m ³																																																																								
		<ul style="list-style-type: none"> 水道事業アセットマネジメント及び水道ビジョン作成業務委託 7,238,160 円 水道料金システム保守点検等委託料 1,620,588 円 量水器検針等委託 12人 131,089件 11,988,689 円 水道事業会計システム保守点検委託料 751,680 円 水道料金コンビニ収納業務委託料 985,213 円 水道料金口座振替手数料 1,070,582 円 水道料金システム賃借料 5,147,220 円 水道事業会計システム賃借料 1,883,988 円 その他管理費 49,408,606 円 																																																																								
		◎ 水道事業アセットマネジメント及び水道ビジョン作成業務委託 (平成29年度繰越分) 2,928,960 円																																																																								
		2,928,960																																																																								
		国	0																																																																							
		県	0																																																																							
		市債	0																																																																							
		他	2,928,960																																																																							
		一財	-																																																																							
6 減価償却費	有形固定資産 減価償却費	438,738,304	◎ 建物 6,496,480 円 構築物 332,814,778 円 機械及び装置 91,765,256 円 車両運搬具 888,354 円 工具器具及び備品 6,773,436 円																																																																							
		国		0																																																																						
		県		0																																																																						
		市債		0																																																																						
		他		438,738,304																																																																						
一財	-																																																																									

項目	事業名	事業費 (単位 円)	主要事業の実績及び成果 (事業内容及び成果)
7 資産減耗費	固定資産除却費	27,032,936	◎ 建物 1,241,328 円 構築物 17,967,275 円 機械及び装置 4,614,401 円 工具器具及び備品 45,532 円 旧中野地区着水井撤去工事 788,400 円 統中配水池撤去工事 2,376,000 円
		国 0	
		県 0	
		市債 0	
		他 27,032,936	
		一財 -	
8 その他 営業費用	雑支出	327,815	◎ 過年度分水道料金還付金 34件 327,815 円
		国 0	
		県 0	
		市債 0	
		他 327,815	
		一財 -	
(2) 営業外費用			
1 支払利息及び 企業債 取扱諸費	企業債利息	53,860,328	◎ 長期債利息 ・ 財政融資資金 31,677,202 円 ・ 地方公共団体金融機構資金 21,645,481 円 ・ 市中銀行 537,645 円
		国 0	
		県 0	
		市債 0	
		他 53,860,328	
		一財 -	
3 消費税及び 地方消費税	消費税及び 地方消費税	42,194,600	◎ 消費税及び地方消費税納付税額 42,194,600 円
		国 0	
		県 0	
		市債 0	
		他 42,194,600	
		一財 -	
(3) 特別損失			
1 過年度損益 修正損	過年度損益修正損	1,054,149	◎ 不納欠損処分水道料金 1,054,149 円
		国 0	
		県 0	
		市債 0	
		他 1,054,149	
		一財 -	

資 本 的 支 出

項 目	事 業 名	事 業 費 (単位 円)	主 要 事 業 の 実 績 及 び 成 果 (事 業 内 容 及 び 成 果)	
(1) 建設改良費				
1 建設改良事務費	建設改良事務費	21,649,342	◎ 建設改良に係る事務費 21,649,342 円	
		国 0		
		県 0		
		市債 0		
		他 21,649,342		
	一財 -			
2 浄水施設改良費	浄水施設改良費	37,152,000	◎ 老朽化が著しい浄水場の施設改良工事を行い、安定した水の確保に努めた。 ・田麦浄水場ろ過池機械電気設備改修工事 他 2 工事 37,152,000 円	
		国 0		
		県 0		
		市債 17,400,000		
		他 19,752,000		
		一財 -		
	水源施設改良費	水源施設改良費	16,945,200	◎ 老朽化した水源施設を整備し、安定した水の確保に努めた。 ・水道施設中央監視装置テレメータ更新工事 他 2 工事 16,945,200 円
			国 0	
			県 0	
			市債 14,200,000	
他 2,745,200				
	一財 -			
3 配水施設改良費	配水管再整備費	27,766,800	◎ 老朽等による配水管の布設替工事及び配水管布設に伴う道路路面の復旧を行った。 ・西条地区配水管布設替工事 他 3 工事 16,038,000 円 ・市道舗装本復旧工事負担金（大熊26号線、更科5号線、竹原48号線） 11,728,800 円	
		国 0		
		県 0		
		市債 9,100,000		
		他 18,666,800		
		一財 -		
	配水施設改良費	配水施設改良費	70,016,400	◎ 配水施設を改良し、安定した配水に努めた。 ・赤坂配水池耐震補強工事実施設計業務委託 4,968,000 円 ・梨久保配水池築造工事 他 2 工事 65,048,400 円
			国 0	
			県 0	
			市債 56,500,000	
			他 13,516,400	
		一財 -		
	配水安定化事業費	配水安定化事業費	42,508,800	◎ 水圧不安定区域を解消するため、配水管新設工事を行った。 ・穴田地区配水管新設工事 他 4 工事 42,508,800 円
			国 0	
			県 0	
市債 29,200,000				
他 13,308,800				
	一財 -			

項目	事業名	事業費 (単位 円)	主要事業の実績及び成果 (事業内容及び成果)																																		
4 第7次拡張 事業費	水源開発事業費 (角間ダム)	294,160	◎ 今後の安定取水にむけた取り組み。 但し、「脱ダム宣言」により事業は中断。 ・建設利息 294,160 円																																		
		国		0																																	
		県		0																																	
		市債		0																																	
		他		294,160																																	
		一財		-																																	
6 営 設 備 業 費	量水器購入事業費	162,200	◎ 新設量水器 ・ φ13mm 118 個 106,240 円 ・ φ20mm 9 個 10,460 円 ・ φ40mm 2 個 45,500 円																																		
		国		0																																	
		県		0																																	
		市債		0																																	
		他		162,200																																	
		一財		-																																	
	機械及び装置等 購入事業費	194,400	◎ 金属探知器 1 台 194,400 円																																		
		国	0																																		
		県	0																																		
		市債	0																																		
		他	194,400																																		
		一財	-																																		
(2) 企 業 債 還 金																																					
1 企 業 債 還 金	企業債償還金	237,486,226	◎ 企業債元金																																		
		国		0																																	
		県		0																																	
		市債		0																																	
		他		237,486,226																																	
		一財		-																																	
(単位 円)																																					
		<table border="1"> <thead> <tr> <th rowspan="2">借入先</th> <th rowspan="2">発行総額</th> <th rowspan="2">前年度末残高</th> <th colspan="2">本 年 度</th> <th rowspan="2">本年度末残高</th> </tr> <tr> <th>借入額</th> <th>償還額</th> </tr> </thead> <tbody> <tr> <td>財政融資資金</td> <td>2,690,400,000</td> <td>1,434,904,980</td> <td>0</td> <td>117,171,493</td> <td>1,317,733,487</td> </tr> <tr> <td>地方公共団体金融機構</td> <td>2,986,300,000</td> <td>1,963,367,459</td> <td>126,400,000</td> <td>106,134,733</td> <td>1,983,632,726</td> </tr> <tr> <td>その他(市中銀行)</td> <td>170,300,000</td> <td>55,580,000</td> <td>0</td> <td>14,180,000</td> <td>41,400,000</td> </tr> <tr> <td>計</td> <td>5,847,000,000</td> <td>3,453,852,439</td> <td>126,400,000</td> <td>237,486,226</td> <td>3,342,766,213</td> </tr> </tbody> </table>				借入先	発行総額	前年度末残高	本 年 度		本年度末残高	借入額	償還額	財政融資資金	2,690,400,000	1,434,904,980	0	117,171,493	1,317,733,487	地方公共団体金融機構	2,986,300,000	1,963,367,459	126,400,000	106,134,733	1,983,632,726	その他(市中銀行)	170,300,000	55,580,000	0	14,180,000	41,400,000	計	5,847,000,000	3,453,852,439	126,400,000	237,486,226	3,342,766,213
借入先	発行総額	前年度末残高	本 年 度		本年度末残高																																
			借入額	償還額																																	
財政融資資金	2,690,400,000	1,434,904,980	0	117,171,493	1,317,733,487																																
地方公共団体金融機構	2,986,300,000	1,963,367,459	126,400,000	106,134,733	1,983,632,726																																
その他(市中銀行)	170,300,000	55,580,000	0	14,180,000	41,400,000																																
計	5,847,000,000	3,453,852,439	126,400,000	237,486,226	3,342,766,213																																