

平成26年度

事業実績並びに
主要施策成果説明書

中野市

目 次

< 区 分 >	(頁)
平成26年度 会計別決算状況	(1)
平成26年度 一般会計決算状況	(2)
一 般 会 計	
1 款 議 会 費	(4)
2 款 総 務 費	(5)
3 款 民 生 費	(30)
4 款 衛 生 費	(51)
5 款 労 働 費	(62)
6 款 農 林 水 産 業 費	(66)
7 款 商 工 費	(82)
8 款 土 木 費	(87)
9 款 消 防 費	(94)
10 款 教 育 費	(96)
11 款 公 債 費	(115)
国民健康保険事業特別会計	(116)
後期高齢者医療事業特別会計	(121)
介護保険事業特別会計	(122)
倭財産区事業特別会計	(135)
永田財産区事業特別会計	(136)
中野財産区事業特別会計	(137)
下水道事業特別会計	(138)
農業集落排水事業特別会計	(142)
水道事業会計	(144)

平成26年度 会計別決算状況

(単位 円)

会 計 名	歳入決算額 ①	歳出決算額 ②	差引額 ①-②	備 考
1 一 般 会 計	19,848,435,449	19,515,055,960	333,379,489	翌年度繰越財源 82,873,000 実質収支額 250,506,489
2 国民健康保険事業特別会計	5,334,855,531	5,238,300,736	96,554,795	
3 後期高齢者医療事業特別会計	429,522,205	424,511,505	5,010,700	
4 介護保険事業特別会計	4,016,481,678	3,993,345,058	23,136,620	
5 倭財産区事業特別会計	925,391	654,895	270,496	
6 永田財産区事業特別会計	655,030	425,462	229,568	
7 中野財産区事業特別会計	1,669,035	1,647,591	21,444	
8 下水道事業特別会計	1,893,174,684	1,824,448,184	68,726,500	
9 農業集落排水事業特別会計	748,054,118	730,230,920	17,823,198	
10 水 道 事 業 会 計	収益的収支	1,046,183,478	850,295,557	195,887,921
	資本的収支	171,147,130	664,288,530	△ 493,141,400 内部留保資金等で補填
合 計	33,491,103,729	33,243,204,398	247,899,331	

平成26年度 一般会計別決算状況

(歳入)

(単位 円)

歳入科目	予算現額 ①	決算額 ②	比較 ②-①	執行率 ②/①(%)	備考
1 市 税	5,398,500,000	5,679,590,306	281,090,306	105.2	
2 地方譲与税	223,000,000	210,827,002	△ 12,172,998	94.5	
3 利子割交付金	11,500,000	9,375,000	△ 2,125,000	81.5	
4 配当割交付金	7,600,000	26,670,000	19,070,000	350.9	
5 株式等譲渡所得割交付金	2,400,000	20,292,000	17,892,000	845.5	
6 地方消費税交付金	703,000,000	535,314,000	△ 167,686,000	76.1	
7 ゴルフ場利用税交付金	10,000,000	8,594,565	△ 1,405,435	85.9	
8 自動車取得税交付金	59,000,000	22,375,000	△ 36,625,000	37.9	
9 地方特例交付金	19,500,000	17,094,000	△ 2,406,000	87.7	
10 地方交付税	5,973,090,000	6,091,586,000	118,496,000	102.0	
11 交通安全対策特別交付金	6,700,000	5,997,000	△ 703,000	89.5	
12 分担金及び負担金	299,528,000	298,156,630	△ 1,371,370	99.5	
13 使用料及び手数料	254,204,000	251,849,505	△ 2,354,495	99.1	
14 国庫支出金	2,001,240,000	1,766,145,523	△ 235,094,477	88.3	
15 県支出金	1,401,090,000	987,956,539	△ 413,133,461	70.5	
16 財産収入	105,812,000	181,352,357	75,540,357	171.4	
17 寄附金	64,210,000	60,464,142	△ 3,745,858	94.2	
18 繰入金	888,549,000	196,143,016	△ 692,405,984	22.1	
19 繰越金	530,892,000	531,319,385	427,385	100.1	
20 諸収入	943,741,000	870,780,479	△ 72,960,521	92.3	
21 市債	2,220,753,000	2,076,553,000	△ 144,200,000	93.5	
歳入合計	21,124,309,000	19,848,435,449	△ 1,275,873,551	94.0	

(歳出)

(単位 円)

歳出科目	予算現額 ①	決算額 ②	比較 ①-②	執行率 ②/①(%)	備考
1 議会費	193,418,000	190,355,910	3,062,090	98.4	
2 総務費	2,635,326,000	2,513,386,466	121,939,534	95.4	翌年度繰越額 22,052,000
3 民生費	6,504,236,000	6,145,864,734	358,371,266	94.5	翌年度繰越額 45,193,000
4 衛生費	2,430,684,000	2,188,344,084	242,339,916	90.0	
5 労働費	93,661,000	77,789,605	15,871,395	83.1	翌年度繰越額 5,030,000
6 農林水産業費	1,459,051,000	967,594,494	491,456,506	66.3	翌年度繰越額 463,607,000
7 商工費	640,103,000	513,450,703	126,652,297	80.2	翌年度繰越額 55,900,000
8 土木費	2,478,920,000	2,363,908,148	115,011,852	95.4	
9 消防費	702,332,000	688,206,151	14,125,849	98.0	翌年度繰越額 8,100,000
10 教育費	1,709,341,000	1,640,367,980	68,973,020	96.0	翌年度繰越額 3,333,000
11 公債費	2,253,828,000	2,225,787,685	28,040,315	98.8	
12 予備費	23,409,000	0	23,409,000	0.0	
13 災害復旧費	0	0	0	-	
歳出合計	21,124,309,000	19,515,055,960	1,609,253,040	92.4	翌年度繰越額 603,215,000

一般会計
1款 議会費

項目	事業名	事業費 (単位円)	主要事業の実績及び成果 (事業内容及び成果)																																																																																																																																																																																																																
(1) 議会費																																																																																																																																																																																																																			
1 議会費	議会運営費	11,949,694	<p>◎ 平成26年度における議会の開催状況及び議決件数は次のとおりでした。</p> <table border="1"> <thead> <tr> <th>議会名</th> <th>会期</th> <th>会期日数(日)</th> </tr> </thead> <tbody> <tr> <td>平成26年第2回臨時会</td> <td>5月1日</td> <td>1</td> </tr> <tr> <td>平成26年第3回定例会</td> <td>6月10日～6月24日</td> <td>15</td> </tr> <tr> <td>平成26年第4回定例会</td> <td>9月2日～9月19日</td> <td>18</td> </tr> <tr> <td>平成26年第5回定例会</td> <td>11月28日～12月12日</td> <td>15</td> </tr> <tr> <td>平成27年第1回定例会</td> <td>3月3日～3月20日</td> <td>18</td> </tr> </tbody> </table> <p>・議決件数</p> <table border="1"> <thead> <tr> <th rowspan="2">議案</th> <th rowspan="2">議決件数</th> <th colspan="14">議決の状況</th> </tr> <tr> <th>可決</th> <th>修正可決</th> <th>承認</th> <th>認定</th> <th>同意</th> <th>選挙</th> <th>選任</th> <th>推薦</th> <th>許可</th> <th>否決</th> <th>採択</th> <th>不採択</th> <th>継続</th> <th>適任</th> </tr> </thead> <tbody> <tr> <td>予算</td> <td>33</td> <td>32</td> <td>1</td> <td></td> <td></td> <td></td> <td></td> <td></td> <td></td> <td></td> <td></td> <td></td> <td></td> <td></td> <td></td> </tr> <tr> <td>決算</td> <td>10</td> <td></td> <td></td> <td>10</td> <td></td> <td></td> <td></td> <td></td> <td></td> <td></td> <td></td> <td></td> <td></td> <td></td> <td></td> </tr> <tr> <td>条例</td> <td>37</td> <td>37</td> <td></td> <td></td> <td></td> <td></td> <td></td> <td></td> <td></td> <td></td> <td></td> <td></td> <td></td> <td></td> <td></td> </tr> <tr> <td>人事案件</td> <td>22</td> <td>2</td> <td></td> <td></td> <td></td> <td>8</td> <td>5</td> <td>3</td> <td>2</td> <td></td> <td></td> <td></td> <td></td> <td></td> <td>2</td> </tr> <tr> <td>事件案</td> <td>5</td> <td>5</td> <td></td> <td></td> <td></td> <td></td> <td></td> <td></td> <td></td> <td></td> <td></td> <td></td> <td></td> <td></td> <td></td> </tr> <tr> <td>決議案</td> <td>1</td> <td>1</td> <td></td> <td></td> <td></td> <td></td> <td></td> <td></td> <td></td> <td></td> <td></td> <td></td> <td></td> <td></td> <td></td> </tr> <tr> <td>意見書案</td> <td>15</td> <td>15</td> <td></td> <td></td> <td></td> <td></td> <td></td> <td></td> <td></td> <td></td> <td></td> <td></td> <td></td> <td></td> <td></td> </tr> <tr> <td>請願書</td> <td>3</td> <td></td> <td></td> <td></td> <td></td> <td></td> <td></td> <td></td> <td></td> <td></td> <td></td> <td>3</td> <td></td> <td></td> <td></td> </tr> <tr> <td>その他</td> <td>11</td> <td>5</td> <td></td> <td>6</td> <td></td> <td></td> <td></td> <td></td> <td></td> <td></td> <td></td> <td></td> <td></td> <td></td> <td></td> </tr> <tr> <td>合計</td> <td>137</td> <td>97</td> <td>1</td> <td>6</td> <td>10</td> <td>8</td> <td>5</td> <td>3</td> <td>2</td> <td>0</td> <td>0</td> <td>3</td> <td>0</td> <td>0</td> <td>2</td> </tr> </tbody> </table> <p>◎ 議員の調査研究その他の活動の充実をより一層図るため、政務活動費を交付した。</p> <ul style="list-style-type: none"> ・交付議員数 延べ 28人 ・交付額 1,363,619円 	議会名	会期	会期日数(日)	平成26年第2回臨時会	5月1日	1	平成26年第3回定例会	6月10日～6月24日	15	平成26年第4回定例会	9月2日～9月19日	18	平成26年第5回定例会	11月28日～12月12日	15	平成27年第1回定例会	3月3日～3月20日	18	議案	議決件数	議決の状況														可決	修正可決	承認	認定	同意	選挙	選任	推薦	許可	否決	採択	不採択	継続	適任	予算	33	32	1													決算	10			10												条例	37	37														人事案件	22	2				8	5	3	2						2	事件案	5	5														決議案	1	1														意見書案	15	15														請願書	3											3				その他	11	5		6												合計	137	97	1	6	10	8	5	3	2	0	0	3	0	0	2
議会名	会期	会期日数(日)																																																																																																																																																																																																																	
平成26年第2回臨時会	5月1日	1																																																																																																																																																																																																																	
平成26年第3回定例会	6月10日～6月24日	15																																																																																																																																																																																																																	
平成26年第4回定例会	9月2日～9月19日	18																																																																																																																																																																																																																	
平成26年第5回定例会	11月28日～12月12日	15																																																																																																																																																																																																																	
平成27年第1回定例会	3月3日～3月20日	18																																																																																																																																																																																																																	
議案	議決件数	議決の状況																																																																																																																																																																																																																	
		可決	修正可決	承認	認定	同意	選挙	選任	推薦	許可	否決	採択	不採択	継続	適任																																																																																																																																																																																																				
予算	33	32	1																																																																																																																																																																																																																
決算	10			10																																																																																																																																																																																																															
条例	37	37																																																																																																																																																																																																																	
人事案件	22	2				8	5	3	2						2																																																																																																																																																																																																				
事件案	5	5																																																																																																																																																																																																																	
決議案	1	1																																																																																																																																																																																																																	
意見書案	15	15																																																																																																																																																																																																																	
請願書	3											3																																																																																																																																																																																																							
その他	11	5		6																																																																																																																																																																																																															
合計	137	97	1	6	10	8	5	3	2	0	0	3	0	0	2																																																																																																																																																																																																				

2款 総務費

項目	事業名	事業費 (単位円)	主要事業の実績及び成果 (事業内容及び成果)																																																																																																																																														
(1) 総務管理費																																																																																																																																																	
1 一般管理費	一般管理事務費	51,015,220	<p>◎ 市政の進展に功績のあった功労者等に表彰状、感謝状等を贈呈した。</p> <ul style="list-style-type: none"> ・ 功労・善行表彰関係 功労者 6人 善行者 2人 ・ 特別職感謝状 教育委員 1人、固定資産評価審査委員 2人 市議会議員 6人、農業委員 20人 ・ 感謝状関係 17人、6団体 																																																																																																																																														
	職員研修事業費	2,800,283	◎ 職員の資質向上を図るため、各種研修を実施した。																																																																																																																																														
<table border="1"> <thead> <tr> <th>研修内容</th> <th>実施日</th> <th>参加人数(人)</th> <th>実施場所</th> </tr> </thead> <tbody> <tr><td>新規採用職員研修(前期課程)</td><td>4月10日～11日</td><td>19</td><td>長野県自治会館</td></tr> <tr><td>財務会計事務研修</td><td>4月14日</td><td>1</td><td>長野県自治会館</td></tr> <tr><td>新規採用職員研修会</td><td>4月25日</td><td>19</td><td>31号会議室</td></tr> <tr><td>接遇能力向上研修</td><td>5月16日</td><td>19</td><td>飯山市役所委員会室</td></tr> <tr><td>ヘビー・クレーム対応力向上研修</td><td>5月21日</td><td>1</td><td>長野県自治会館</td></tr> <tr><td>コミュニケーション研修</td><td>5月22日～23日</td><td>1</td><td>長野県自治会館</td></tr> <tr><td>情報セキュリティ研修</td><td>5月27日</td><td>244</td><td>市民会館41号会議室</td></tr> <tr><td>中堅行政職員研修</td><td>5月29日～30日</td><td>5</td><td>長野県自治会館</td></tr> <tr><td>新規採用職員おもてなし力向上研修</td><td>6月1日～22日</td><td>19</td><td>バラまつり会場</td></tr> <tr><td>ファシリテーション研修</td><td>6月3日～4日</td><td>1</td><td>長野県自治会館</td></tr> <tr><td>セキュリティ基礎研修</td><td>6月9日</td><td>1</td><td>長野県自治会館</td></tr> <tr><td>新規採用職員自主的活動研修</td><td>6月11日～3月31日</td><td>19</td><td>本庁舎他</td></tr> <tr><td>税務職員初任者研修</td><td>6月17日～18日</td><td>7</td><td>長野県自治会館</td></tr> <tr><td>(出前研修) 窓口接客とクレーム対応</td><td>7月9日</td><td>57</td><td>市民会館41号会議室</td></tr> <tr><td>係長研修</td><td>7月15日～16日</td><td>5</td><td>長野県自治会館</td></tr> <tr><td>債権管理研修</td><td>8月1日</td><td>29</td><td>市民会館41号会議室</td></tr> <tr><td>中堅職員通信研修</td><td>8月1日～11月30日</td><td>8</td><td>第4委員会室他</td></tr> <tr><td>情報発信研修</td><td>8月23～25日他5回</td><td>6</td><td>茨城県北茨城市他</td></tr> <tr><td>新規採用職員研修(後期課程)</td><td>8月26日～27日</td><td>19</td><td>長野県自治会館</td></tr> <tr><td>人事・給与管理事務研修</td><td>9月17日</td><td>2</td><td>長野県自治会館</td></tr> <tr><td>一般行政職員研修</td><td>9月18日～19日</td><td>5</td><td>長野県自治会館</td></tr> <tr><td>交通安全運転講習会</td><td>8月13日、10月8日</td><td>396</td><td>市民会館41号会議室</td></tr> <tr><td>自治体活性化フォーラム</td><td>10月16日</td><td>2</td><td>須崎市シルキーホール</td></tr> <tr><td rowspan="2">中堅職員体験研修</td><td>9月22日～26日</td><td rowspan="2">4</td><td>農産物加工施設</td></tr> <tr><td>10月21日～25日</td><td>農産物直売所</td></tr> <tr><td>償却資産事務研修</td><td>10月21日</td><td>2</td><td>長野県自治会館</td></tr> <tr><td>北信三市管理者研修</td><td>11月5日</td><td>4</td><td>飯山市役所委員会室</td></tr> <tr><td>住民税事務研修</td><td>11月6日</td><td>3</td><td>長野県自治会館</td></tr> <tr><td>プレゼンテーション研修</td><td>10月30日・11月9日</td><td>49</td><td>市民会館41号会議室</td></tr> <tr><td>税務管理・徴収事務研修</td><td>11月20日</td><td>2</td><td>長野県自治会館</td></tr> <tr><td>地域資源を活かしたまちづくり研修</td><td>12月16日～17日</td><td>2</td><td>長野県自治会館</td></tr> <tr><td>北信三市主査研修</td><td>1月27日</td><td>12</td><td>市民会館41号会議室</td></tr> <tr><td>人権教育研修</td><td>8月13日、2月3日</td><td>309</td><td>市民会館41号会議室</td></tr> <tr><td>部課長研修</td><td>2月23日～24日</td><td>39</td><td>中野地域職業訓練センター</td></tr> <tr><td>新規採用職員事前研修</td><td>2月10日</td><td>15</td><td>市民会館42号会議室</td></tr> </tbody> </table>				研修内容	実施日	参加人数(人)	実施場所	新規採用職員研修(前期課程)	4月10日～11日	19	長野県自治会館	財務会計事務研修	4月14日	1	長野県自治会館	新規採用職員研修会	4月25日	19	31号会議室	接遇能力向上研修	5月16日	19	飯山市役所委員会室	ヘビー・クレーム対応力向上研修	5月21日	1	長野県自治会館	コミュニケーション研修	5月22日～23日	1	長野県自治会館	情報セキュリティ研修	5月27日	244	市民会館41号会議室	中堅行政職員研修	5月29日～30日	5	長野県自治会館	新規採用職員おもてなし力向上研修	6月1日～22日	19	バラまつり会場	ファシリテーション研修	6月3日～4日	1	長野県自治会館	セキュリティ基礎研修	6月9日	1	長野県自治会館	新規採用職員自主的活動研修	6月11日～3月31日	19	本庁舎他	税務職員初任者研修	6月17日～18日	7	長野県自治会館	(出前研修) 窓口接客とクレーム対応	7月9日	57	市民会館41号会議室	係長研修	7月15日～16日	5	長野県自治会館	債権管理研修	8月1日	29	市民会館41号会議室	中堅職員通信研修	8月1日～11月30日	8	第4委員会室他	情報発信研修	8月23～25日他5回	6	茨城県北茨城市他	新規採用職員研修(後期課程)	8月26日～27日	19	長野県自治会館	人事・給与管理事務研修	9月17日	2	長野県自治会館	一般行政職員研修	9月18日～19日	5	長野県自治会館	交通安全運転講習会	8月13日、10月8日	396	市民会館41号会議室	自治体活性化フォーラム	10月16日	2	須崎市シルキーホール	中堅職員体験研修	9月22日～26日	4	農産物加工施設	10月21日～25日	農産物直売所	償却資産事務研修	10月21日	2	長野県自治会館	北信三市管理者研修	11月5日	4	飯山市役所委員会室	住民税事務研修	11月6日	3	長野県自治会館	プレゼンテーション研修	10月30日・11月9日	49	市民会館41号会議室	税務管理・徴収事務研修	11月20日	2	長野県自治会館	地域資源を活かしたまちづくり研修	12月16日～17日	2	長野県自治会館	北信三市主査研修	1月27日	12	市民会館41号会議室	人権教育研修	8月13日、2月3日	309	市民会館41号会議室	部課長研修	2月23日～24日	39	中野地域職業訓練センター	新規採用職員事前研修	2月10日	15	市民会館42号会議室
研修内容	実施日	参加人数(人)	実施場所																																																																																																																																														
新規採用職員研修(前期課程)	4月10日～11日	19	長野県自治会館																																																																																																																																														
財務会計事務研修	4月14日	1	長野県自治会館																																																																																																																																														
新規採用職員研修会	4月25日	19	31号会議室																																																																																																																																														
接遇能力向上研修	5月16日	19	飯山市役所委員会室																																																																																																																																														
ヘビー・クレーム対応力向上研修	5月21日	1	長野県自治会館																																																																																																																																														
コミュニケーション研修	5月22日～23日	1	長野県自治会館																																																																																																																																														
情報セキュリティ研修	5月27日	244	市民会館41号会議室																																																																																																																																														
中堅行政職員研修	5月29日～30日	5	長野県自治会館																																																																																																																																														
新規採用職員おもてなし力向上研修	6月1日～22日	19	バラまつり会場																																																																																																																																														
ファシリテーション研修	6月3日～4日	1	長野県自治会館																																																																																																																																														
セキュリティ基礎研修	6月9日	1	長野県自治会館																																																																																																																																														
新規採用職員自主的活動研修	6月11日～3月31日	19	本庁舎他																																																																																																																																														
税務職員初任者研修	6月17日～18日	7	長野県自治会館																																																																																																																																														
(出前研修) 窓口接客とクレーム対応	7月9日	57	市民会館41号会議室																																																																																																																																														
係長研修	7月15日～16日	5	長野県自治会館																																																																																																																																														
債権管理研修	8月1日	29	市民会館41号会議室																																																																																																																																														
中堅職員通信研修	8月1日～11月30日	8	第4委員会室他																																																																																																																																														
情報発信研修	8月23～25日他5回	6	茨城県北茨城市他																																																																																																																																														
新規採用職員研修(後期課程)	8月26日～27日	19	長野県自治会館																																																																																																																																														
人事・給与管理事務研修	9月17日	2	長野県自治会館																																																																																																																																														
一般行政職員研修	9月18日～19日	5	長野県自治会館																																																																																																																																														
交通安全運転講習会	8月13日、10月8日	396	市民会館41号会議室																																																																																																																																														
自治体活性化フォーラム	10月16日	2	須崎市シルキーホール																																																																																																																																														
中堅職員体験研修	9月22日～26日	4	農産物加工施設																																																																																																																																														
	10月21日～25日		農産物直売所																																																																																																																																														
償却資産事務研修	10月21日	2	長野県自治会館																																																																																																																																														
北信三市管理者研修	11月5日	4	飯山市役所委員会室																																																																																																																																														
住民税事務研修	11月6日	3	長野県自治会館																																																																																																																																														
プレゼンテーション研修	10月30日・11月9日	49	市民会館41号会議室																																																																																																																																														
税務管理・徴収事務研修	11月20日	2	長野県自治会館																																																																																																																																														
地域資源を活かしたまちづくり研修	12月16日～17日	2	長野県自治会館																																																																																																																																														
北信三市主査研修	1月27日	12	市民会館41号会議室																																																																																																																																														
人権教育研修	8月13日、2月3日	309	市民会館41号会議室																																																																																																																																														
部課長研修	2月23日～24日	39	中野地域職業訓練センター																																																																																																																																														
新規採用職員事前研修	2月10日	15	市民会館42号会議室																																																																																																																																														

2款 総務費

項目	事業名	事業費 (単位円)	主要事業の実績及び成果 (事業内容及び成果)																																												
	職員福利厚生事業費	14,660,383	<p>◎ 職員の厚生及び健康保持増進を図るため、次の事業を行った。</p> <table border="1"> <thead> <tr> <th>事業内容</th> <th>実施日</th> <th>人員(人)</th> <th>実施場所</th> </tr> </thead> <tbody> <tr> <td>生活習慣病予防健診</td> <td>7月～11月</td> <td>21</td> <td>長野健康センター</td> </tr> <tr> <td>乳房検診</td> <td>12月9日、10日、1月7日</td> <td>80</td> <td>中野保健センター</td> </tr> <tr> <td>子宮がん検診</td> <td>7月～10月</td> <td>56</td> <td>すずきレディースクリニック、保倉産婦人科医院他</td> </tr> <tr> <td>定期健康診断</td> <td>10月10日、14日、15日</td> <td>196</td> <td>市民会館、豊田文化センター</td> </tr> <tr> <td>人間ドック</td> <td>4月～3月</td> <td>297</td> <td>北信総合病院、市内医療機関他</td> </tr> <tr> <td>インフルエンザ予防接種</td> <td>10月～1月</td> <td>154</td> <td>市内医療機関</td> </tr> <tr> <td>協会けんぽ管掌健康保険 生活習慣病予防健診</td> <td>7月～3月</td> <td>199</td> <td>北信総合病院</td> </tr> <tr> <td>作業環境測定</td> <td>8月22日、25日</td> <td>—</td> <td>本庁舎、豊田支所他</td> </tr> <tr> <td>職員健康講座</td> <td>8月13日、1月13日</td> <td>299</td> <td>市民会館41号会議室</td> </tr> <tr> <td>長野県市役所職員体育大会</td> <td>8月23日～24日他</td> <td>83</td> <td>駒ヶ根市他</td> </tr> </tbody> </table> <p>◎ 仕事や家庭の「悩み」について、専門カウンセラーとの面談等を通じ、解決・解消を図り、心の健康状態を良好に維持し、総じて職員個人及び家族、また職場全体の心の健康度を向上させることを目的として職員メンタルヘルス相談事業を実施した。</p>	事業内容	実施日	人員(人)	実施場所	生活習慣病予防健診	7月～11月	21	長野健康センター	乳房検診	12月9日、10日、1月7日	80	中野保健センター	子宮がん検診	7月～10月	56	すずきレディースクリニック、保倉産婦人科医院他	定期健康診断	10月10日、14日、15日	196	市民会館、豊田文化センター	人間ドック	4月～3月	297	北信総合病院、市内医療機関他	インフルエンザ予防接種	10月～1月	154	市内医療機関	協会けんぽ管掌健康保険 生活習慣病予防健診	7月～3月	199	北信総合病院	作業環境測定	8月22日、25日	—	本庁舎、豊田支所他	職員健康講座	8月13日、1月13日	299	市民会館41号会議室	長野県市役所職員体育大会	8月23日～24日他	83	駒ヶ根市他
事業内容	実施日	人員(人)	実施場所																																												
生活習慣病予防健診	7月～11月	21	長野健康センター																																												
乳房検診	12月9日、10日、1月7日	80	中野保健センター																																												
子宮がん検診	7月～10月	56	すずきレディースクリニック、保倉産婦人科医院他																																												
定期健康診断	10月10日、14日、15日	196	市民会館、豊田文化センター																																												
人間ドック	4月～3月	297	北信総合病院、市内医療機関他																																												
インフルエンザ予防接種	10月～1月	154	市内医療機関																																												
協会けんぽ管掌健康保険 生活習慣病予防健診	7月～3月	199	北信総合病院																																												
作業環境測定	8月22日、25日	—	本庁舎、豊田支所他																																												
職員健康講座	8月13日、1月13日	299	市民会館41号会議室																																												
長野県市役所職員体育大会	8月23日～24日他	83	駒ヶ根市他																																												
	自治会振興事業費	41,960,653	<p>◎ 多様化する行政事務を円滑に推進するため、市と市民を結ぶ連絡事務等について区長に委託し、市民へのきめ細やかな行政サービスに努めた。</p> <ul style="list-style-type: none"> ・ 区長事務委託料 23,424,800 円 ・ 市区長会理事会補助金 251,000 円 ・ 市区長会給付事業補助金 139,000 円 <p>◎ 公会堂建設事業補助 会議、集会等に必要な施設を建設する事業に要する経費に対し、補助金を交付した。 ・ 実施地区 3 地区（東山、栗林、上今井）</p> <p>◎ 辺地集会施設建設事業補助 辺地における会議、集会等に必要な施設を建設する事業に要する経費に対し、補助金を交付した。 ・ 実施地区 1 地区（奥手山）</p>																																												
2 文書費	文書配達事業費	32,596,501	<p>◎ 市外あての文書を郵送により処理した。</p> <ul style="list-style-type: none"> ・ 年間郵送通数 435,701 通 ・ 文書郵送料 22,038,082 円 <p>◎ 市内あての文書を委嘱した15人の配達員により宅配した。</p> <ul style="list-style-type: none"> ・ 年間配達通数 118,344 通 ・ 文書配達員賃金 10,242,670 円 <p>◎ 小荷物等を単価契約に基づき宅配した。</p> <ul style="list-style-type: none"> ・ 年間個数 495 個 ・ 送料 315,749 円 																																												
3 秘書広報費	広報広聴事業費	10,497,326	<p>◎ 「広報なかの」の発行 市政の動きを市民にお知らせし、理解と協力を得るため毎月1回「広報なかの」を発行した。</p> <ul style="list-style-type: none"> ・ 発行部数 4月～3月号 15,600 部/月 																																												

2款 総務費

項目	事業名	事業費 (単位円)	主要事業の実績及び成果 (事業内容及び成果)
			<p>◎「週刊庁内報」の発行 会議、行事等の日程を把握し市政の動きを事前にお知らせするため、議員、区長、報道機関等に配布した。 ・毎週1回発行</p> <p>◎広報写真掲示 目で見える広報として、市内14箇所（庁舎、中央公民館、西部公民館、北部公民館、市立図書館、信州中野駅、陣屋・県庁記念館、信州中野郵便局前、ぼんぼこの湯、観光センター、豊田文化センター、永田窓口サービスステーション、もみじ荘、まだらおの湯）に広報写真を掲示した。 ・DTP編集システムを使用し、大判フォトペーパーへ印刷 ・掲示数 14枚/月</p> <p>◎記者懇談会 記者懇談会を開催し、重要施策や事業を発表するとともに、意見等を聴いた。</p> <p>◎施設見学 市政への理解と協力を得るため、市の施設見学を実施した。あわせて、アンケートを実施して市民の声を聴いた。 ・一般募集 2回 52人 ・団体 6回 92人</p> <p>◎ケーブルテレビ文字放送 市の事業、行事を市民にお知らせするため、テレビ北信ケーブルビジョンの自主放送チャンネルを利用し、情報提供を行った。 ・放送依頼件数 191件</p> <p>◎音声告知放送 市の事業、行事を市民にお知らせするため、音声告知放送を通じて情報提供を行った。 ・音声告知放送依頼件数 310件</p> <p>◎私の提言 市民各層からの声を適確に把握し、市政運営に反映させるため、手紙により提言等をいただいた。 ・手紙 52通、92件</p> <p>◎Facebook 月1回発行の広報紙では伝えられない情報をお知らせするため、Facebookを活用し幅広く市内外に対し、情報発信した。 ・配信回数 255回 ・登録者数 220人（3月末）</p> <p>◎わくわく市民懇談会の実施 協働による魅力ある地域づくりを推進するため、市内の団体等を対象に懇談会を行った。 ・実施回数 3回</p> <p>◎「なかのくらしの便利帳-増補版-2015」の発行 「なかのくらしの便利帳-保存版-2014」の変更点をまとめた「増補版-2015」を発行した。 ・印刷部数 15,900部</p>

2款 総務費

項目	事業名	事業費 (単位円)	主要事業の実績及び成果 (事業内容及び成果)								
4 危機管理費	危機管理事業費	14,278,106	<p>◎ 有事に際して即応できる体制の確立と防災意識の高揚のため防災訓練を実施した。 中野市総合防災訓練</p> <ul style="list-style-type: none"> ・開催日 9月1日 ・実施対象地区 高丘地区 (高丘小学校グラウンド) ・参加者 500人 <p>中野市土砂災害防災訓練</p> <ul style="list-style-type: none"> ・開催日 5月24日 ・実施対象地区 永田地区(永田小学校体育館) ・参加者 150人 <p>◎ 防災無線をはじめとした防災情報の収集・伝達のための機器等について適正な管理運用に努めた。</p> <p>◎ 災害対策基本法の改正等により、中野市地域防災計画を修正し、災害発生時等における市民の生命、身体及び財産を保護する体制づくりを進めた。</p>								
	防災施設維持整備事業費	1,598,400	<p>◎ 防災及び減災を図るため、施設の整備を行った。 ・防災行政無線親局バッテリー更新工事 1,598,400円</p>								
5 交通安全対策費	交通安全啓発事業費	4,896,973	<p>◎ 安全で快適な交通社会を築くため関係機関・団体等と連携し、市民総ぐるみで交通安全運動を展開した。</p> <p>◎ 交通安全推進事業</p> <ul style="list-style-type: none"> ・年4回の交通安全運動期間中に啓発チラシの全戸配布や交通指導車による市内巡回を実施した。 ・シートベルト着用調査及びチャイルドシート着用啓発を実施した。 ・中高交通安全協会と連携し、啓発を推進した。 <p>◎ 高齢者の地域交通安全塾 65歳以上の高齢者を対象に交通安全講習を実施した。</p> <ul style="list-style-type: none"> ・開催回数 27回 ・参加者 367人 <p>◎ 高齢者交通安全実践促進事業 (いきいきなかの交通安全塾) 歩行者が自ら体験することにより従来の行動や意識を改め、安全な行動を身につけるため、参加・体験・実践型の交通安全塾を中野自動車学校で開催した。</p> <ul style="list-style-type: none"> ・開催回数 3回 ・受講者 69人 <p>◎ 自転車運転技能講習事業 小学生の自転車運転技能講習(初級、上級)を、各小学校において実施した。</p> <table border="1" data-bbox="778 1818 1445 1944"> <thead> <tr> <th rowspan="2">受講者数(人)</th> <th colspan="2">講習修了証交付者数</th> </tr> <tr> <th>初級(人)</th> <th>上級(人)</th> </tr> </thead> <tbody> <tr> <td>833</td> <td>391</td> <td>442</td> </tr> </tbody> </table> <p>◎ 交通安全施設整備事業 第4種踏切利用者の事故防止のため、音声警報機を修繕した。</p> <ul style="list-style-type: none"> ・音声警報機修繕 9基 541,080円 	受講者数(人)	講習修了証交付者数		初級(人)	上級(人)	833	391	442
受講者数(人)	講習修了証交付者数										
	初級(人)	上級(人)									
833	391	442									

2款 総務費

項目	事業名	事業費 (単位円)	主要事業の実績及び成果 (事業内容及び成果)																										
			<p>◎ 平成26年度中野市内における交通事故の状況</p> <table border="1"> <thead> <tr> <th>区分</th> <th>件数(件)</th> <th>死者(人)</th> <th>傷者(人)</th> </tr> </thead> <tbody> <tr> <td>平成26年度</td> <td>125</td> <td>4</td> <td>154</td> </tr> <tr> <td>平成25年度</td> <td>160</td> <td>2</td> <td>190</td> </tr> <tr> <td>比較</td> <td>△ 35</td> <td>2</td> <td>△ 36</td> </tr> </tbody> </table>	区分	件数(件)	死者(人)	傷者(人)	平成26年度	125	4	154	平成25年度	160	2	190	比較	△ 35	2	△ 36										
区分	件数(件)	死者(人)	傷者(人)																										
平成26年度	125	4	154																										
平成25年度	160	2	190																										
比較	△ 35	2	△ 36																										
	県民交通災害 共済事業費	2,118,470	<p>◎ 万一の交通事故に備えて交通災害共済の加入促進に努めるとともに、児童・生徒等の掛金を全額負担した。</p> <p>加入状況</p> <table border="1"> <thead> <tr> <th>区分</th> <th>加入者数(人)</th> <th>会費(円)</th> <th>加入率(%)</th> </tr> </thead> <tbody> <tr> <td>一般</td> <td>20,615</td> <td>8,246,000</td> <td>57.0</td> </tr> <tr> <td>中学生以下</td> <td>6,627 (市負担)</td> <td>662,700</td> <td>100.0</td> </tr> <tr> <td>身障者等</td> <td>1,766 (市負担)</td> <td>706,400</td> <td>100.0</td> </tr> <tr> <td>計</td> <td>29,008</td> <td>9,615,100</td> <td>65.1</td> </tr> </tbody> </table> <p>平成26年1月1日現在の人口(44,532人)を基準</p> <p>見舞金支払状況</p> <table border="1"> <thead> <tr> <th>件数(件)</th> <th>見舞金額(円)</th> <th>備考</th> </tr> </thead> <tbody> <tr> <td>88</td> <td>7,355,000</td> <td>(内死亡)3人</td> </tr> </tbody> </table> <p>・交通災害共済加入募集手数料 415,940円 ・児童・生徒等加入負担金 662,700円</p>	区分	加入者数(人)	会費(円)	加入率(%)	一般	20,615	8,246,000	57.0	中学生以下	6,627 (市負担)	662,700	100.0	身障者等	1,766 (市負担)	706,400	100.0	計	29,008	9,615,100	65.1	件数(件)	見舞金額(円)	備考	88	7,355,000	(内死亡)3人
区分	加入者数(人)	会費(円)	加入率(%)																										
一般	20,615	8,246,000	57.0																										
中学生以下	6,627 (市負担)	662,700	100.0																										
身障者等	1,766 (市負担)	706,400	100.0																										
計	29,008	9,615,100	65.1																										
件数(件)	見舞金額(円)	備考																											
88	7,355,000	(内死亡)3人																											
6 諸費	防犯事業費	12,135,162	<p>◎ 防犯灯の整備に要する経費の軽減を図るため、事業費の一部を補助した。</p> <p>・防犯灯整備事業 475灯 10,665,162円</p> <p>◎ 自主防犯の精神を高揚し、犯罪のない明るく住みよい地域を築くため、市防犯協会へ補助した。 1,420,000円</p>																										
	消費生活対策 事業費	4,005,455	<p>◎ 省資源化及び消費者被害の防止を図るための啓発を実施するとともに、消費生活窓口相談を実施し、消費者の保護を図った。</p> <p>・消費者の救済・苦情相談 75件 ・高齢者消費者被害防止塾 30回 461人 ・消費生活講演会の開催 1回 230人 ・消費者被害防止の啓発を掲載した回覧板の作成 ・被害防止チラシの全戸配布</p> <p>◎ 食材の安全性を確認し、安心して食するため、市民が自ら食するために栽培した食材及び学校・保育所の給食食材に係る放射性物質の検査を実施した。 404件</p>																										
7 財政管理費	財政管理事業費	5,608,927	◎ 適切な予算編成及び執行を図り、財政の健全化及び円滑な管理運営に努めた。																										

2款 総務費

項目	事業名	事業費 (単位円)	主要事業の実績及び成果 (事業内容及び成果)																																																																																																																					
	普通交付税 一部事務組合等 構成市町村配分金	61,384,000	<p>◎ 地方交付税（普通交付税）算入に係る事業費補正分等に係る市町村に配分した。</p> <ul style="list-style-type: none"> ・北信保健衛生施設組合分（ごみ処理施設等） 51,883,000円 ・北信広域連合分（老人福祉施設） 8,857,000円 ・岳南広域消防組合分（消防防災施設） 644,000円 																																																																																																																					
8 財産管理費	財産管理事業費	77,067,582	<p>◎ 市庁舎等施設の保守点検及び適正な維持管理に努めるとともに、市有財産の保持に努めた。</p> <ul style="list-style-type: none"> ・全国市有物件損害共済基金分担金（建物） <table border="1"> <thead> <tr> <th colspan="2">区分</th> <th>加入面積(㎡)</th> <th>共済責任額(万円)</th> <th>共済基金分担金(円)</th> </tr> </thead> <tbody> <tr> <td rowspan="19">行政財産</td> <td>庁舎</td> <td>本庁舎等(7件)</td> <td>10,003</td> <td>233,502</td> <td>310,447</td> </tr> <tr> <td rowspan="3">消防</td> <td>コミュニティ消防センター(13件)</td> <td>1,216</td> <td>17,523</td> <td>53,817</td> </tr> <tr> <td>市民会館(1件)</td> <td>3,292</td> <td>19,595</td> <td>11,979</td> </tr> <tr> <td>小学校(11件)</td> <td>53,486</td> <td>1,058,732</td> <td>505,438</td> </tr> <tr> <td rowspan="2">中学校(4件)</td> <td>35,574</td> <td>866,569</td> <td>496,296</td> </tr> <tr> <td>学校給食センター(3件)</td> <td>3,882</td> <td>122,044</td> <td>135,467</td> </tr> <tr> <td rowspan="7">社会教育施設</td> <td>体育館等(11件)</td> <td>9,424</td> <td>167,296</td> <td>201,211</td> </tr> <tr> <td>図書館(1件)</td> <td>2,699</td> <td>88,967</td> <td>27,576</td> </tr> <tr> <td>公民館(4件)</td> <td>7,198</td> <td>178,228</td> <td>90,011</td> </tr> <tr> <td>歴史民俗資料館(1件)</td> <td>439</td> <td>5,985</td> <td>18,493</td> </tr> <tr> <td>中山晋平記念館(1件)</td> <td>603</td> <td>22,843</td> <td>12,987</td> </tr> <tr> <td>高野辰之記念館(1件)</td> <td>789</td> <td>30,709</td> <td>13,673</td> </tr> <tr> <td>旧山田邸(1件)</td> <td>993</td> <td>11,383</td> <td>35,168</td> </tr> <tr> <td rowspan="4">普通財産</td> <td>公営住宅(2件)</td> <td>1,237</td> <td>16,012</td> <td>34,057</td> </tr> <tr> <td>農林施設(7件)</td> <td>2,260</td> <td>26,162</td> <td>56,173</td> </tr> <tr> <td>公園(34件)</td> <td>9,528</td> <td>285,007</td> <td>439,431</td> </tr> <tr> <td>社会福祉施設</td> <td>保育園等(15件)</td> <td>14,546</td> <td>274,319</td> <td>396,893</td> </tr> <tr> <td>その他(21件)</td> <td>9,360</td> <td>177,995</td> <td>243,036</td> </tr> <tr> <td>保健施設(4件)</td> <td>1,677</td> <td>28,131</td> <td>27,213</td> </tr> <tr> <td>勤労者福祉施設(3件)</td> <td>2,377</td> <td>26,501</td> <td>21,402</td> </tr> <tr> <td>社会就労センター(2件)</td> <td>1,486</td> <td>30,935</td> <td>19,909</td> </tr> <tr> <td>情報センター(1件)</td> <td>553</td> <td>30,748</td> <td>49,001</td> </tr> <tr> <td>その他(25件)</td> <td>6,317</td> <td>160,080</td> <td>188,730</td> </tr> <tr> <td>普通財産</td> <td>公務員住宅(9件)</td> <td>1,684</td> <td>45,546</td> <td>67,184</td> </tr> <tr> <td>その他(4件)</td> <td>751</td> <td>13,735</td> <td>19,193</td> </tr> <tr> <td colspan="2">合計</td> <td>181,374</td> <td>3,938,547</td> <td>3,474,785</td> </tr> </tbody> </table> <p>◎ 全国市長会市民総合賠償補償保険料 市の主催する社会体育、社会教育、社会福祉活動等に参加中の市民が身体に障害等を被った場合の補償対策として、全国市長会市民総合賠償補償保険に加入した。</p> <ul style="list-style-type: none"> ・全国市長会市民総合賠償補償保険料 936,612円 <p>《契約内容》</p> <ol style="list-style-type: none"> (1) 賠償保険 <ul style="list-style-type: none"> ・身体賠償：1人につき2億円、1事故につき20億円 ・財物賠償：1事故につき2,000万円 (2) 補償保険 <ul style="list-style-type: none"> ・死亡保険：1口100万円を5口(500万円) ・後遺障害保険：死亡保険金の3%から100% ・入院補償：2万円から30万円 ・通院補償：5,000円から12万円 	区分		加入面積(㎡)	共済責任額(万円)	共済基金分担金(円)	行政財産	庁舎	本庁舎等(7件)	10,003	233,502	310,447	消防	コミュニティ消防センター(13件)	1,216	17,523	53,817	市民会館(1件)	3,292	19,595	11,979	小学校(11件)	53,486	1,058,732	505,438	中学校(4件)	35,574	866,569	496,296	学校給食センター(3件)	3,882	122,044	135,467	社会教育施設	体育館等(11件)	9,424	167,296	201,211	図書館(1件)	2,699	88,967	27,576	公民館(4件)	7,198	178,228	90,011	歴史民俗資料館(1件)	439	5,985	18,493	中山晋平記念館(1件)	603	22,843	12,987	高野辰之記念館(1件)	789	30,709	13,673	旧山田邸(1件)	993	11,383	35,168	普通財産	公営住宅(2件)	1,237	16,012	34,057	農林施設(7件)	2,260	26,162	56,173	公園(34件)	9,528	285,007	439,431	社会福祉施設	保育園等(15件)	14,546	274,319	396,893	その他(21件)	9,360	177,995	243,036	保健施設(4件)	1,677	28,131	27,213	勤労者福祉施設(3件)	2,377	26,501	21,402	社会就労センター(2件)	1,486	30,935	19,909	情報センター(1件)	553	30,748	49,001	その他(25件)	6,317	160,080	188,730	普通財産	公務員住宅(9件)	1,684	45,546	67,184	その他(4件)	751	13,735	19,193	合計		181,374	3,938,547	3,474,785
区分		加入面積(㎡)	共済責任額(万円)	共済基金分担金(円)																																																																																																																				
行政財産	庁舎	本庁舎等(7件)	10,003	233,502	310,447																																																																																																																			
	消防	コミュニティ消防センター(13件)	1,216	17,523	53,817																																																																																																																			
		市民会館(1件)	3,292	19,595	11,979																																																																																																																			
		小学校(11件)	53,486	1,058,732	505,438																																																																																																																			
	中学校(4件)	35,574	866,569	496,296																																																																																																																				
		学校給食センター(3件)	3,882	122,044	135,467																																																																																																																			
	社会教育施設	体育館等(11件)	9,424	167,296	201,211																																																																																																																			
		図書館(1件)	2,699	88,967	27,576																																																																																																																			
		公民館(4件)	7,198	178,228	90,011																																																																																																																			
		歴史民俗資料館(1件)	439	5,985	18,493																																																																																																																			
		中山晋平記念館(1件)	603	22,843	12,987																																																																																																																			
		高野辰之記念館(1件)	789	30,709	13,673																																																																																																																			
		旧山田邸(1件)	993	11,383	35,168																																																																																																																			
	普通財産	公営住宅(2件)	1,237	16,012	34,057																																																																																																																			
		農林施設(7件)	2,260	26,162	56,173																																																																																																																			
		公園(34件)	9,528	285,007	439,431																																																																																																																			
		社会福祉施設	保育園等(15件)	14,546	274,319	396,893																																																																																																																		
	その他(21件)	9,360	177,995	243,036																																																																																																																				
	保健施設(4件)	1,677	28,131	27,213																																																																																																																				
勤労者福祉施設(3件)	2,377	26,501	21,402																																																																																																																					
社会就労センター(2件)	1,486	30,935	19,909																																																																																																																					
情報センター(1件)	553	30,748	49,001																																																																																																																					
その他(25件)	6,317	160,080	188,730																																																																																																																					
普通財産	公務員住宅(9件)	1,684	45,546	67,184																																																																																																																				
その他(4件)	751	13,735	19,193																																																																																																																					
合計		181,374	3,938,547	3,474,785																																																																																																																				

2款 総務費

項目	事業名	事業費 (単位円)	主要事業の実績及び成果 (事業内容及び成果)																																							
			<p>◎ 土地借上料</p> <table border="1"> <thead> <tr> <th></th> <th>使用料 (円)</th> </tr> </thead> <tbody> <tr> <td>駐在所(4件)</td> <td>487,698</td> </tr> <tr> <td>北信森林管理署官舎</td> <td>1,496,472</td> </tr> <tr> <td>排水管及び溜桝敷地</td> <td>95,433</td> </tr> <tr> <td>駐車場</td> <td>4,117,278</td> </tr> <tr> <td>三好町庁舎</td> <td>1,077,397</td> </tr> <tr> <td>合計</td> <td>7,274,278</td> </tr> </tbody> </table> <p>◎ 登記・入札事務</p> <ul style="list-style-type: none"> ・登記の状況 <ul style="list-style-type: none"> 件数 279 件 筆数 888 筆 ・入札の状況(工事のみ) <ul style="list-style-type: none"> 入札件数(一般、指名、随契) 123 件 平均落札率 94.94 % 契約額 1,559,004 千円 		使用料 (円)	駐在所(4件)	487,698	北信森林管理署官舎	1,496,472	排水管及び溜桝敷地	95,433	駐車場	4,117,278	三好町庁舎	1,077,397	合計	7,274,278																									
	使用料 (円)																																									
駐在所(4件)	487,698																																									
北信森林管理署官舎	1,496,472																																									
排水管及び溜桝敷地	95,433																																									
駐車場	4,117,278																																									
三好町庁舎	1,077,397																																									
合計	7,274,278																																									
	財産維持整備事業費	37,270,800	<p>◎ 本庁舎等施設整備を行い、市有財産の適正な維持管理に努めた。</p> <ul style="list-style-type: none"> ・ポリ塩化ビフェニル廃棄物(特別管理産業廃棄物)収集運搬及び処理業務委託 31,870,800 円 ・豊田支所電話設備更新工事 5,400,000 円 																																							
	車両管理事業費	41,716,556	<p>◎ 公用車両等の適正な管理・運営及び市有財産の保持に努めた。</p> <ul style="list-style-type: none"> ・公用車保有台数(一般会計分) (平成27年3月31日現在) <ul style="list-style-type: none"> バス 11 台 特殊車 103 台 乗用・貨物車 100 台 バイク 2 台 ・全国市有物件損害共済基金分担金(車両) <table border="1"> <thead> <tr> <th rowspan="2">区分</th> <th rowspan="2">車両</th> <th colspan="2">損害賠償額</th> <th rowspan="2">計</th> </tr> <tr> <th>対物</th> <th>対人</th> </tr> </thead> <tbody> <tr> <td rowspan="2">自動車</td> <td>責任額(万円)</td> <td>26,115</td> <td>無制限</td> <td>無制限</td> </tr> <tr> <td>分担金(円)</td> <td>1,482,081</td> <td>946,707</td> <td>601,781</td> </tr> <tr> <td rowspan="2">バイク</td> <td>責任額(万円)</td> <td>6</td> <td>400</td> <td>無制限</td> </tr> <tr> <td>分担金(円)</td> <td>580</td> <td>904</td> <td>1,240</td> </tr> <tr> <td rowspan="2">除雪機</td> <td>責任額(万円)</td> <td>935</td> <td>無制限</td> <td>無制限</td> </tr> <tr> <td>分担金(円)</td> <td>185,738</td> <td>147,840</td> <td>144,880</td> </tr> <tr> <td>分担金合計(円)</td> <td>1,668,399</td> <td>1,095,451</td> <td>747,901</td> <td>3,511,751</td> </tr> </tbody> </table> 	区分	車両	損害賠償額		計	対物	対人	自動車	責任額(万円)	26,115	無制限	無制限	分担金(円)	1,482,081	946,707	601,781	バイク	責任額(万円)	6	400	無制限	分担金(円)	580	904	1,240	除雪機	責任額(万円)	935	無制限	無制限	分担金(円)	185,738	147,840	144,880	分担金合計(円)	1,668,399	1,095,451	747,901	3,511,751
区分	車両	損害賠償額				計																																				
		対物	対人																																							
自動車	責任額(万円)	26,115	無制限	無制限																																						
	分担金(円)	1,482,081	946,707	601,781																																						
バイク	責任額(万円)	6	400	無制限																																						
	分担金(円)	580	904	1,240																																						
除雪機	責任額(万円)	935	無制限	無制限																																						
	分担金(円)	185,738	147,840	144,880																																						
分担金合計(円)	1,668,399	1,095,451	747,901	3,511,751																																						
	新庁舎整備事業費	11,600,250	<p>◎ 現在の庁舎は耐震性能が危ぶまれ、老朽化も進んでおり、早急に整備する必要があることから、新庁舎の機能や規模、構造、建物配置等、建設整備の基本的な方針をまとめた「新庁舎建設整備基本計画」を策定した。</p> <ul style="list-style-type: none"> ・新庁舎建設整備基本計画策定支援業務委託(アスベスト調査業務及び測量業務含む) 8,899,200 円 ・新庁舎建設予定地地質調査業務 2,365,200 円 ・新庁舎建設整備基本計画策定市民検討委員会の開催 5 回 ・新庁舎建設整備基本計画(案)に係る市民説明会の開催 2 回 																																							

2款 総務費

項目	事業名	事業費 (単位円)	主要事業の実績及び成果 (事業内容及び成果)								
9 会計管理費	会計管理事務費	9,150,978	◎歳計現金、基金等財産の安全で有利な運用、保管をし、正確かつ円滑な出納事務を行った。								
10 企画費	企画管理事業費	57,508,620	◎市行政の基本的施策の企画、諸計画の総合調整を行った。 ◎ふるさと振興基金積立金 基金の運用を図るとともに、ふるさと寄附金及び運用により生じた益金等を積立した。 (単位:円) <table border="1"> <thead> <tr> <th>平成25年度末 現在高</th> <th>本年度 積立額</th> <th>本年度 取崩額</th> <th>平成26年度末 現在高</th> </tr> </thead> <tbody> <tr> <td>44,462,000</td> <td>57,458,000</td> <td>9,071,000</td> <td>92,849,000</td> </tr> </tbody> </table>	平成25年度末 現在高	本年度 積立額	本年度 取崩額	平成26年度末 現在高	44,462,000	57,458,000	9,071,000	92,849,000
	平成25年度末 現在高	本年度 積立額	本年度 取崩額	平成26年度末 現在高							
	44,462,000	57,458,000	9,071,000	92,849,000							
政策推進事業費	3,553,950	◎豊田地域の振興に関する検討、提言を行った。 ・中野市豊田地域審議会の開催 4回 ◎より効率的な行政の推進を図るため、第3次行政改革大綱の策定、集中改革プランの作成・目標設定等を行った。 ・中野市行政改革推進本部会議の開催 4回 ・中野市行政改革推進委員会の開催 4回 ◎第2次総合計画策定を進めた。 ・総合計画審議会の開催 3回 ・総合計画策定支援業務委託 2,592,000円 (契約額 5,756,400円) ◎旧中野市と旧豊田村が合併し、平成27年度に10周年を迎えるため、節目を記念し実施する事業について検討・提言を行った。 ・中野市合併10周年記念事業検討会の開催 3回 ◎公の施設の管理運営に民間の能力を活用しつつ、住民サービス向上や管理の効率化等を図ることを目的に、指定管理者制度の運用を図った。 ・中野市指定管理者選定委員会の開催 2回 ・指定管理者制度導入済みの施設 45施設									
公共交通対策事業費	48,714,524	◎路線バス運行費を補助し、生活路線の運行維持を図るとともに利用促進に努めた。 ・菅・角間線(廃止路線代替バス) 5,363,000円 ・合庁線(廃止路線代替バス) 6,747,000円 ・須賀川線 467,000円 ・永田線 1,127,000円 ・中野木島線 212,000円 ◎JR駅業務委託(替佐駅、上今井駅) 3,111,519円 (※上今井駅は平成26年7月まで) ◎公共交通機関維持のため、中野市地域公共交通総合連携計画に基づき、お出かけタクシー、ふれあいバス等を運行した。 ・中野市地域公共交通対策協議会負担金 14,485,000円									

2款 総務費

項目	事業名	事業費 (単位円)	主要事業の実績及び成果 (事業内容及び成果)																		
			<p>◎長野電鉄長野線の安全対策・持続的な運行のための利用促進等を行う協議会により、事業推進を図った。</p> <ul style="list-style-type: none"> ・地域連携長野電鉄長野線沿線活性化協議会の開催 1回 ・地域鉄道安全性向上事業補助金 12,430,000円 ・バリアフリー化設備等整備事業補助金 4,333,000円 																		
	地域活性化 推進事業費	24,065,000	<p>◎地域のコミュニティ事業に対し経費の一部を助成した。</p> <p><コミュニティ助成事業助成金></p> <table border="1"> <thead> <tr> <th>地区名</th> <th>整備品目名</th> <th>助成金額(円)</th> </tr> </thead> <tbody> <tr> <td>若宮区</td> <td>事務機器、公民館設備</td> <td>2,500,000</td> </tr> <tr> <td>立ヶ花区</td> <td>お祭り道具</td> <td>2,500,000</td> </tr> <tr> <td>栗林区</td> <td>公民館設備</td> <td>1,000,000</td> </tr> <tr> <td>東町区</td> <td>お祭り道具、公民館設備</td> <td>2,500,000</td> </tr> <tr> <td>東山区</td> <td>コミュニティセンター</td> <td>14,700,000</td> </tr> </tbody> </table> <p>◎地域力を向上させる活動を行う団体に対し経費の一部を支援した。</p> <p><地域力支援金> 3団体 289,000円</p>	地区名	整備品目名	助成金額(円)	若宮区	事務機器、公民館設備	2,500,000	立ヶ花区	お祭り道具	2,500,000	栗林区	公民館設備	1,000,000	東町区	お祭り道具、公民館設備	2,500,000	東山区	コミュニティセンター	14,700,000
	地区名	整備品目名	助成金額(円)																		
若宮区	事務機器、公民館設備	2,500,000																			
立ヶ花区	お祭り道具	2,500,000																			
栗林区	公民館設備	1,000,000																			
東町区	お祭り道具、公民館設備	2,500,000																			
東山区	コミュニティセンター	14,700,000																			
北信広域 連合負担金	22,295,000	◎北信広域連合との連絡調整を図るとともに、広域行政推進のため、運営経費の一部を負担した。																			
11 情報政策費	情報政策推進 事業費	23,491,626	<p>◎グループウェアシステム・施設予約システム・機器等の運用管理とともに、市民に対する情報提供の推進を図った。</p> <ul style="list-style-type: none"> ・施設予約システム利用実績 17,477件 <p>◎平成20年度以前に導入した情報系パソコン、プリンタの定期更新を行った。(パソコン50台、プリンタ30台)</p> <p>◎L G W A N、長野県共同電子申請・届出システム、公的個人認証システムの運用を図った。</p> <ul style="list-style-type: none"> ・公的個人認証件数 66件 (累計837件) 																		
	基幹系電算 管理事業費	37,731,799	<p>◎基幹系電算システムの維持・管理を行うことで、安定した市民サービスの提供を図った。</p> <p>◎社会保障・税番号制度(マイナンバー)対応システム整備を行った。</p>																		
	地域情報基盤 管理事業費	42,922,802	◎情報基盤・Jアラート等の維持管理を行うとともに、市民へ音声告知放送サービスの提供を行った。																		
12 情報通信 施設費	情報通信施設 事業費	6,922,482	<p>◎CATV事業の適切な運営を図るため、管理業務を行った。</p> <ul style="list-style-type: none"> ・放送番組審議会の開催 1回 ・STB設置業務委託 26台 165,240円 <p>◎情報通信施設整備基金 運用により生じた益金等を情報通信施設の整備及び健全な施設運営を図るため積立てた。</p> <p style="text-align: right;">(単位:円)</p> <table border="1"> <thead> <tr> <th>平成25年度末現在高</th> <th>本年度積立額</th> <th>本年度取崩額</th> <th>平成26年度末現在高</th> </tr> </thead> <tbody> <tr> <td>12,328,161</td> <td>20,957</td> <td>6,196,050</td> <td>6,153,068</td> </tr> </tbody> </table>	平成25年度末現在高	本年度積立額	本年度取崩額	平成26年度末現在高	12,328,161	20,957	6,196,050	6,153,068										
平成25年度末現在高	本年度積立額	本年度取崩額	平成26年度末現在高																		
12,328,161	20,957	6,196,050	6,153,068																		

2款 総務費

項目	事業名	事業費 (単位円)	主要事業の実績及び成果 (事業内容及び成果)																
	情報通信施設 管理事業費	8,986,161	<p>◎ 豊田情報センターの運営に必要な施設の維持管理を行った。</p> <ul style="list-style-type: none"> 情報ネットワークシステム保守管理業務委託 4,795,200円 <p>◎ 住宅新築等により支障となった有線柱及びケーブルの移設を行った。</p> <ul style="list-style-type: none"> 有線柱及びケーブル移設等工事 4件 525,960円 																
	番組制作事業費	20,343,883	<p>◎ 加入件数（平成27年3月31日現在）</p> <ul style="list-style-type: none"> 有線テレビ 1,218件（加入総世帯） 有料放送（グリーンチャンネル） 4件 デジタル多チャンネル（STB設置） 421件 <p>※有料放送及びデジタル多チャンネル数は、有線テレビ加入件数の内数。</p> <p>◎ 市政の動きなどを伝える番組の制作を行い、住民に提供した。</p> <ul style="list-style-type: none"> 番組制作等業務委託 8,412,120円 <p>◎ テレビ放送の同時再送信</p> <ul style="list-style-type: none"> デジタル放送 地上デジタル放送（6チャンネル）、BSデジタル放送（9チャンネル）、CSデジタル放送（19チャンネル）について同時再送信を行った。 デジタルヘッドエンド使用 2,008,800円 デジアナ変換放送 地上デジタル放送（6チャンネル）、BSデジタル放送（9チャンネル）、CSデジタル放送（11チャンネル）についてアナログ放送に変換し同時再送信を行った。 デジアナ放送ヘッドエンド使用 3,464,910円 <p>◎ 自主放送ハイビジョン化に伴う費用の一部を負担した。 6,196,050円</p>																
13 国際・都市 間交流費	国際化・国際交流 推進事業費	288,000	<p>◎ 市民が行う国際交流推進事業に対し、その経費の一部を補助し、市民の国際交流を促進するとともに、国際的視野を持った人材の育成を図った。</p> <p><中野市国際交流推進事業補助金></p> <table border="1"> <thead> <tr> <th>事業名</th> <th>事業内容</th> <th>実施期間</th> <th>補助金額(円)</th> </tr> </thead> <tbody> <tr> <td>国際交流推進事業</td> <td>中野シヨンシヨンまつり「日中友好連」</td> <td>平成26年7月26日</td> <td>72,000</td> </tr> </tbody> </table>	事業名	事業内容	実施期間	補助金額(円)	国際交流推進事業	中野シヨンシヨンまつり「日中友好連」	平成26年7月26日	72,000								
事業名	事業内容	実施期間	補助金額(円)																
国際交流推進事業	中野シヨンシヨンまつり「日中友好連」	平成26年7月26日	72,000																
	姉妹都市等 交流事業費	1,045,130	<p>◎ 市民が行う都市間交流事業に対し、その経費の一部を補助し、市民交流の促進を図った。</p> <p><中野市都市間市民交流推進事業補助金></p> <table border="1"> <thead> <tr> <th>事業名</th> <th>事業内容</th> <th>実施期間</th> <th>補助金額(円)</th> </tr> </thead> <tbody> <tr> <td>第7回いわふねサミット</td> <td>岩船地蔵の縁で交流のある4都市が集い街づくりの活性化に取り組む</td> <td>平成26年6月14日から平成26年6月15日まで</td> <td>300,000</td> </tr> <tr> <td>新潟県糸魚川市テニス講習・交流会事業</td> <td>知音都市である新潟県糸魚川市と中野市のテニス協会がスポーツ交流</td> <td>平成26年8月3日</td> <td>18,300</td> </tr> <tr> <td>静岡県ジュビロ磐田交流遠征事業</td> <td>友好都市である静岡県磐田市と中野市のサッカー少年団がスポーツ交流</td> <td>平成27年3月28日から平成27年3月29日まで</td> <td>265,000</td> </tr> </tbody> </table>	事業名	事業内容	実施期間	補助金額(円)	第7回いわふねサミット	岩船地蔵の縁で交流のある4都市が集い街づくりの活性化に取り組む	平成26年6月14日から平成26年6月15日まで	300,000	新潟県糸魚川市テニス講習・交流会事業	知音都市である新潟県糸魚川市と中野市のテニス協会がスポーツ交流	平成26年8月3日	18,300	静岡県ジュビロ磐田交流遠征事業	友好都市である静岡県磐田市と中野市のサッカー少年団がスポーツ交流	平成27年3月28日から平成27年3月29日まで	265,000
事業名	事業内容	実施期間	補助金額(円)																
第7回いわふねサミット	岩船地蔵の縁で交流のある4都市が集い街づくりの活性化に取り組む	平成26年6月14日から平成26年6月15日まで	300,000																
新潟県糸魚川市テニス講習・交流会事業	知音都市である新潟県糸魚川市と中野市のテニス協会がスポーツ交流	平成26年8月3日	18,300																
静岡県ジュビロ磐田交流遠征事業	友好都市である静岡県磐田市と中野市のサッカー少年団がスポーツ交流	平成27年3月28日から平成27年3月29日まで	265,000																

2款 総務費

項目	事業名	事業費 (単位円)	主要事業の実績及び成果 (事業内容及び成果)																
			<p>◎「第25回カチューシャふるさとマラソン大会」に北茨城市民選手等7人を招待し、市民交流を図った。(5月18日)</p> <p>◎南宮中学校の生徒3人を「学校新聞特派員」として宮城県仙台市に派遣し、施設見学や台原中学校の生徒会との交流などを通して姉妹都市についての見聞を深めるとともに、取材レポートを広報紙に掲載することで姉妹都市の周知を図った。(8月7日・8日)</p>																
	ふるさと交流事業費	502,900	◎「ふるさと信州中野会」会員に対し、市内の主なできごとを掲載した「ふるさと情報⑩」を発送した。																
	都市交流(故郷のふるさと)情報発信事業費	23,797,737	<p>◎ SNS (Facebook、Teachme) を活用した新たな情報発信を図った。</p> <p>◎ 歴史や特産物、見どころなどの情報を載せた中野市専用ガイドブック「別冊KURA信州中野」を発行し、情報発信を図った。</p> <p>◎ 銀座NAGANOで開催された移住セミナーに参加し、移住希望者に市のPRを行った。</p> <p>◎ ふるさと寄附金の特典品の拡充、申出方法の改善をし、寄附を呼びかけた。 ・平成26年度ふるさと寄附金実績 件数 4,561件 金額 59,172,120円</p>																
14 文化振興費	文化芸術振興事業費	18,538,279	<p>◎ 市民が多様な文化芸術に接し、心豊かな人間性を育み、潤いのある地域社会を創造するため、市民の文化芸術活動の振興を図るとともに、郷土出身の芸術家等の業績の継承に努めた。</p> <p>・第51回中山晋平記念音楽賞作曲募集及び入選曲発表会の開催 1,236,532円 募集期間 平成26年6月3日～9月19日 発表会 平成27年1月24日(土) 会場 市民会館ホール 来場者 810人 <応募状況等></p> <table border="1" data-bbox="868 1570 1358 1760"> <thead> <tr> <th>年度</th> <th>応募曲数</th> <th>優秀賞 入選曲数</th> <th>佳作 入選曲数</th> </tr> </thead> <tbody> <tr> <td>26 (市内)</td> <td>282 (193)</td> <td>9 (1)</td> <td>12 (4)</td> </tr> <tr> <td>(参考) 25</td> <td>248</td> <td>8</td> <td>10</td> </tr> <tr> <td>24</td> <td>194</td> <td>8</td> <td>11</td> </tr> </tbody> </table> <p>・晋平・辰之メモリアルの開催 3,000,000円 実施日 6月22日(日) 会場 市民会館ホール 内容 「麻衣ソロコンサート2014」 来場者 631人</p>	年度	応募曲数	優秀賞 入選曲数	佳作 入選曲数	26 (市内)	282 (193)	9 (1)	12 (4)	(参考) 25	248	8	10	24	194	8	11
年度	応募曲数	優秀賞 入選曲数	佳作 入選曲数																
26 (市内)	282 (193)	9 (1)	12 (4)																
(参考) 25	248	8	10																
24	194	8	11																

2款 総務費

項目	事業名	事業費 (単位円)	主要事業の実績及び成果 (事業内容及び成果)
			<ul style="list-style-type: none"> ・2014中野市民音楽祭の開催 28,296円 実施日 8月30日(土) 会場 市民会館ホール 参加団体 23団体 来場者 1,080人 ・故郷100周年記念事業番組制作業務 980,920円 ・音楽親善大使楽曲制作業務 市イメージソング「空みあげて」制作 4,734,720円 プロモーションビデオ制作 1,926,720円 ・信州中野アンサンブルフェスの開催 2,931,817円 実施日 6月21日(土) 会場 市民会館ホール 参加団体 11団体 来場者 850人 ・ウィーン音楽家クリニック&ミニコンサート 688,579円 実施日 11月10日(月) 会場 市民会館ホール 来場者 200人 ・音楽講習会の開催 65,000円 実施日 9月28日(日) 会場 中央公民館講堂 参加者数 30人 ・団体育成補助金 28,000円 市音楽団体連盟補助金 ・ときめき手づくりコンサート補助金 9団体 369,000円 ・文化芸術事業補助金 7団体 297,500円 ・美術品の購入 1点 120,000円 第33回礫珉展市長賞「様相2014・出でよピカソ」 池田 憲一郎作(額装) ・美術品の企画・展示 71,484円

企画展示開催状況

展示名	会場	開催期間	開館日数 (日)	入館者数 (人)	一日当たり 入館者数(人)
市収蔵美術作品展—高橋政文作品展— 平成25年度購入作品紹介	一本木公園展示館	4/26(土)～5/25(日)	30	445	14.83
第33回 礫珉展	一本木公園展示館	10/23(木)～11/16(日)	25	739	29.56
市収蔵銅石版画作品展	銅石版画ミュージアム	4/26(土)～5/25(日)	30	259	8.63
	銅石版画ミュージアム	H26. H27. 10/11(土)～2/15(日)	122	815	6.68
「ふるさとの記憶」 西沢今朝夷水彩画展	市立博物館展示室	H25. H26. 11/20(水)～6/25(水)	185	1,536	8.30
	市立博物館展示室	6/27(金)～11/19(水)	127	1,770	13.94
合計			519	5,564	10.72

2款 総務費

項目	事業名	事業費 (単位円)	主要事業の実績及び成果 (事業内容及び成果)																								
			<ul style="list-style-type: none"> 文化芸術振興基金 文化芸術の振興を目的とする事業の財源に充てるため、基金を積立てた。 取崩額120,000円は、美術品の購入費用に充てた。 <p style="text-align: right;">(単位円)</p> <table border="1"> <tr> <td>平成25年度末 現在高</td> <td>本年度 積立額</td> <td>本年度 取崩額</td> <td>平成26年度末 現在高</td> </tr> <tr> <td>20,063,000</td> <td>65,000</td> <td>120,000</td> <td>20,008,000</td> </tr> </table>	平成25年度末 現在高	本年度 積立額	本年度 取崩額	平成26年度末 現在高	20,063,000	65,000	120,000	20,008,000																
平成25年度末 現在高	本年度 積立額	本年度 取崩額	平成26年度末 現在高																								
20,063,000	65,000	120,000	20,008,000																								
15 中山晋平 記念館費	中山晋平記念館 管理事業費	7,422,178	◎中山晋平記念館の施設及び設備の管理を行った。																								
	中山晋平記念館 運営事業費	6,161,356	<p>◎中山晋平に関する資料を展示公開して、その業績を紹介し、顕彰するとともに芸術文化の振興に努めた。</p> <ul style="list-style-type: none"> 高橋まゆみ人形出張展 5月31日～6月29日 <p>◎中山晋平作曲作品を次世代に継承するとともに、音楽文化振興のため、次のコンサートを行った。</p> <ul style="list-style-type: none"> 「カチューシャの唄」発表100周年記念 なにわコンサート 5月31日(土) 108人 「カチューシャの唄」発表100周年記念 サマーコンサート 7月27日(土) 56人 「カチューシャの唄」発表100周年記念 オータムコンサート 9月6日(土) 98人 第28回中山晋平記念館まつり 10月5日(日) 706人 「ゴンドラの唄」発表100周年記念 スプリングコンサート 3月8日(日) 70人 																								
<観覧者数及び観覧料>																											
<table border="1"> <thead> <tr> <th></th> <th>一般個人</th> <th>一般団体</th> <th>高校生個人</th> <th>無料</th> <th>合計</th> </tr> </thead> <tbody> <tr> <td>観覧者数(人)</td> <td>8,539</td> <td>5,704</td> <td>49</td> <td>3,128</td> <td>17,420</td> </tr> <tr> <td>観覧料(円)</td> <td>2,558,970</td> <td>1,311,920</td> <td>7,350</td> <td></td> <td>3,878,240</td> </tr> </tbody> </table>							一般個人	一般団体	高校生個人	無料	合計	観覧者数(人)	8,539	5,704	49	3,128	17,420	観覧料(円)	2,558,970	1,311,920	7,350		3,878,240				
	一般個人	一般団体	高校生個人	無料	合計																						
観覧者数(人)	8,539	5,704	49	3,128	17,420																						
観覧料(円)	2,558,970	1,311,920	7,350		3,878,240																						
<年度別観覧者数の推移>																											
<table border="1"> <caption>年度別観覧者数の推移 (推定値)</caption> <thead> <tr> <th>年度</th> <th>観覧者数(人)</th> </tr> </thead> <tbody> <tr><td>H17</td><td>49,000</td></tr> <tr><td>H18</td><td>52,000</td></tr> <tr><td>H19</td><td>33,000</td></tr> <tr><td>H20</td><td>30,000</td></tr> <tr><td>H21</td><td>28,000</td></tr> <tr><td>H22</td><td>22,000</td></tr> <tr><td>H23</td><td>20,000</td></tr> <tr><td>H24</td><td>17,000</td></tr> <tr><td>H25</td><td>18,000</td></tr> <tr><td>H26</td><td>17,000</td></tr> </tbody> </table>						年度	観覧者数(人)	H17	49,000	H18	52,000	H19	33,000	H20	30,000	H21	28,000	H22	22,000	H23	20,000	H24	17,000	H25	18,000	H26	17,000
年度	観覧者数(人)																										
H17	49,000																										
H18	52,000																										
H19	33,000																										
H20	30,000																										
H21	28,000																										
H22	22,000																										
H23	20,000																										
H24	17,000																										
H25	18,000																										
H26	17,000																										

2款 総務費

項目	事業名	事業費 (単位円)	主要事業の実績及び成果 (事業内容及び成果)																																																						
			年度	S62～H16計	H17	H18	H19	H20	H21																																																
			<table border="1"> <tr> <th>年度</th> <th>S62～H16計</th> <th>H17</th> <th>H18</th> <th>H19</th> <th>H20</th> <th>H21</th> </tr> <tr> <td>観覧者数(人)</td> <td>992,298</td> <td>49,035</td> <td>51,628</td> <td>32,606</td> <td>29,827</td> <td>27,702</td> </tr> </table> <table border="1"> <tr> <th>年度</th> <th>H22</th> <th>H23</th> <th>H24</th> <th>H25</th> <th>H26</th> <th>合計</th> </tr> <tr> <td>観覧者数(人)</td> <td>21,936</td> <td>20,135</td> <td>17,075</td> <td>18,183</td> <td>17,420</td> <td>1,277,845</td> </tr> </table>							年度	S62～H16計	H17	H18	H19	H20	H21	観覧者数(人)	992,298	49,035	51,628	32,606	29,827	27,702	年度	H22	H23	H24	H25	H26	合計	観覧者数(人)	21,936	20,135	17,075	18,183	17,420	1,277,845																				
年度	S62～H16計	H17	H18	H19	H20	H21																																																			
観覧者数(人)	992,298	49,035	51,628	32,606	29,827	27,702																																																			
年度	H22	H23	H24	H25	H26	合計																																																			
観覧者数(人)	21,936	20,135	17,075	18,183	17,420	1,277,845																																																			
16 高野辰之記念館費	高野辰之記念館管理事業費	3,688,537	◎ 高野辰之記念館の施設及び設備の管理を行った。																																																						
	高野辰之記念館運営事業費	4,355,801	<p>◎ 高野辰之に関する資料を展示し、高野辰之の人と業績を広く紹介・顕彰するとともに、芸術文化の振興に努めた。</p> <p>◎ 高野辰之の代表作である唱歌「故郷」「朧月夜」が100周年を迎えたことにあたり、これを記念して次のイベントを行った。</p> <ul style="list-style-type: none"> 唱歌「故郷」「朧月夜」誕生100周年記念事業「高野辰之記念祭」 4月26日(土) 280人 唱歌「故郷」「朧月夜」誕生100周年記念事業「サマーコンサート」 8月24日(日) 109人 唱歌「故郷」「朧月夜」誕生100周年記念事業「高野辰之忌」 2月22日(日) 92人 <p><観覧者数及び観覧料></p> <table border="1"> <thead> <tr> <th></th> <th>一般個人</th> <th>一般団体</th> <th>高校生個人</th> <th>高校生団体</th> <th>無料</th> <th>合計</th> </tr> </thead> <tbody> <tr> <td>観覧者数(人)</td> <td>6,541</td> <td>4,763</td> <td>33</td> <td>64</td> <td>1,578</td> <td>12,979</td> </tr> <tr> <td>観覧料(円)</td> <td>1,962,300</td> <td>1,095,490</td> <td>4,950</td> <td>6,400</td> <td></td> <td>3,069,140</td> </tr> </tbody> </table> <p><年度別観覧者数の推移></p> <table border="1"> <thead> <tr> <th>年度</th> <th>H3～H16計</th> <th>H17</th> <th>H18</th> <th>H19</th> <th>H20</th> <th>H21</th> </tr> </thead> <tbody> <tr> <td>観覧者数(人)</td> <td>136,612</td> <td>19,674</td> <td>21,170</td> <td>14,715</td> <td>14,198</td> <td>13,436</td> </tr> </tbody> </table> <table border="1"> <thead> <tr> <th>年度</th> <th>H22</th> <th>H23</th> <th>H24</th> <th>H25</th> <th>H26</th> <th>合計</th> </tr> </thead> <tbody> <tr> <td>観覧者数(人)</td> <td>14,406</td> <td>13,418</td> <td>12,848</td> <td>12,172</td> <td>12,979</td> <td>285,628</td> </tr> </tbody> </table>								一般個人	一般団体	高校生個人	高校生団体	無料	合計	観覧者数(人)	6,541	4,763	33	64	1,578	12,979	観覧料(円)	1,962,300	1,095,490	4,950	6,400		3,069,140	年度	H3～H16計	H17	H18	H19	H20	H21	観覧者数(人)	136,612	19,674	21,170	14,715	14,198	13,436	年度	H22	H23	H24	H25	H26	合計	観覧者数(人)	14,406	13,418	12,848	12,172	12,979
	一般個人	一般団体	高校生個人	高校生団体	無料	合計																																																			
観覧者数(人)	6,541	4,763	33	64	1,578	12,979																																																			
観覧料(円)	1,962,300	1,095,490	4,950	6,400		3,069,140																																																			
年度	H3～H16計	H17	H18	H19	H20	H21																																																			
観覧者数(人)	136,612	19,674	21,170	14,715	14,198	13,436																																																			
年度	H22	H23	H24	H25	H26	合計																																																			
観覧者数(人)	14,406	13,418	12,848	12,172	12,979	285,628																																																			

2款 総務費

項目	事業名	事業費 (単位円)	主要事業の実績及び成果 (事業内容及び成果)																																																												
	高野辰之記念館 維持整備事業費	965,718	<p>◎ 館内空調設備の保守点検及び清掃を実施した。 171,720円</p> <p>◎ 高野辰之立像が地震、風雪等により倒壊することの無いよう 対策工事を実施した。 255,078円</p> <p>◎ 非常扉及びホールの暖房器具等の改修工事を実施した。 538,920円</p>																																																												
17 スポーツ 振興費	社会体育振興 事業費	3,649,004	<p>◎ 各種スポーツ教室を開催し、スポーツ人口の拡大を図るとともに、スポーツ大会を開催し競技力向上に努めた。</p> <p>スポーツ教室の状況</p> <table border="1"> <thead> <tr> <th>教室名</th> <th>回数 (回)</th> <th>受講者数 (人)</th> <th>参加延人員 (人)</th> <th>内容 (時間×回数)</th> </tr> </thead> <tbody> <tr> <td>ノルディック ウォーキング</td> <td>5</td> <td>20</td> <td>79</td> <td>1.25×5</td> </tr> <tr> <td>初心者硬式 テニス</td> <td>8</td> <td>28</td> <td>199</td> <td>2.0×8</td> </tr> <tr> <td>弓道</td> <td>10</td> <td>16</td> <td>134</td> <td>2.0×10</td> </tr> <tr> <td>ニュースポーツ</td> <td>5</td> <td>222</td> <td>222</td> <td>2.0×5</td> </tr> <tr> <td>計</td> <td>28</td> <td>286</td> <td>634</td> <td></td> </tr> </tbody> </table> <p>スポーツ大会開催の状況</p> <table border="1"> <thead> <tr> <th>大会名</th> <th>チーム数 (チーム)</th> <th>参加人員 (人)</th> </tr> </thead> <tbody> <tr> <td>第10回市ビーチボールバレー大会</td> <td>25</td> <td>138</td> </tr> <tr> <td>グラウンド・ゴルフ大会</td> <td></td> <td>19</td> </tr> <tr> <td>第10回市長杯争奪市内高校野球大会</td> <td>3</td> <td>90</td> </tr> <tr> <td>少年野球ナイター交流大会・ ニュースポーツ体験</td> <td>4</td> <td>215</td> </tr> <tr> <td>ふるさとトレッキング</td> <td></td> <td>14</td> </tr> <tr> <td>第10回市民ソフトバレーボール大会</td> <td>22</td> <td>108</td> </tr> <tr> <td>第10回市新春走り初め大会</td> <td></td> <td>110</td> </tr> <tr> <td>第10回B&G財団会長杯中野市綱引き大会</td> <td>17</td> <td>151</td> </tr> <tr> <td>計</td> <td></td> <td>845</td> </tr> </tbody> </table> <p>・スポーツ推進委員報酬 917,900円 ・スポーツ教室講師及び大会審判員謝礼 266,850円 ・カチューシャふるさとマラソン大会補助金 500,000円 ・長野県市町村対抗駅伝競走大会補助金 45,000円 ・中高スポーツ推進委員連絡協議会負担金 33,000円 ・中高駅伝協会負担金 191,920円</p>	教室名	回数 (回)	受講者数 (人)	参加延人員 (人)	内容 (時間×回数)	ノルディック ウォーキング	5	20	79	1.25×5	初心者硬式 テニス	8	28	199	2.0×8	弓道	10	16	134	2.0×10	ニュースポーツ	5	222	222	2.0×5	計	28	286	634		大会名	チーム数 (チーム)	参加人員 (人)	第10回市ビーチボールバレー大会	25	138	グラウンド・ゴルフ大会		19	第10回市長杯争奪市内高校野球大会	3	90	少年野球ナイター交流大会・ ニュースポーツ体験	4	215	ふるさとトレッキング		14	第10回市民ソフトバレーボール大会	22	108	第10回市新春走り初め大会		110	第10回B&G財団会長杯中野市綱引き大会	17	151	計		845
教室名	回数 (回)	受講者数 (人)	参加延人員 (人)	内容 (時間×回数)																																																											
ノルディック ウォーキング	5	20	79	1.25×5																																																											
初心者硬式 テニス	8	28	199	2.0×8																																																											
弓道	10	16	134	2.0×10																																																											
ニュースポーツ	5	222	222	2.0×5																																																											
計	28	286	634																																																												
大会名	チーム数 (チーム)	参加人員 (人)																																																													
第10回市ビーチボールバレー大会	25	138																																																													
グラウンド・ゴルフ大会		19																																																													
第10回市長杯争奪市内高校野球大会	3	90																																																													
少年野球ナイター交流大会・ ニュースポーツ体験	4	215																																																													
ふるさとトレッキング		14																																																													
第10回市民ソフトバレーボール大会	22	108																																																													
第10回市新春走り初め大会		110																																																													
第10回B&G財団会長杯中野市綱引き大会	17	151																																																													
計		845																																																													
	社会体育団体等 育成事業費	6,807,000	<p>◎ 社会体育団体の活動を支援することでスポーツの振興を図った。</p> <p>・市体育協会補助金 3,881,000円 ・市民体育大会補助金 300,000円 ・少年柔道大会補助金 26,000円 ・少年剣道大会補助金 26,000円 ・市スポーツ少年団体補助金 1,340,000円 ・スポーツ専任コーチ補助金 996,000円 ・市体育協会賛助会補助金 200,000円 ・中高柔道選手権大会補助金 38,000円</p>																																																												

2款 総務費

項目	事業名	事業費 (単位円)	主要事業の実績及び成果 (事業内容及び成果)																																																																																																																																																				
	スポーツ施設 管理事業費	87,524,260	<p>◎ 体育施設の適切な管理運営に努めるとともに、学校の体育館を社会体育の場に開放し、地域スポーツ活動の振興を図った。</p> <p>体育施設利用状況</p> <table border="1" data-bbox="778 443 1493 1070"> <thead> <tr> <th>施設名</th> <th>使用回数 (回)</th> <th>使用人員 (人)</th> <th>使用料 (円)</th> <th>照明料 (円)</th> <th>冷暖房料 (円)</th> </tr> </thead> <tbody> <tr><td>市民体育館</td><td>542</td><td>26,481</td><td>740,450</td><td>529,200</td><td>12,000</td></tr> <tr><td>武道館</td><td>563</td><td>11,351</td><td>353,700</td><td>122,540</td><td>20,500</td></tr> <tr><td>弓道場</td><td>184</td><td>3,042</td><td>108,630</td><td>67,290</td><td>17,900</td></tr> <tr><td>市営野球場</td><td>310</td><td>19,986</td><td>839,100</td><td>551,250</td><td></td></tr> <tr><td>市営運動場</td><td>252</td><td>16,428</td><td>261,900</td><td>480,600</td><td></td></tr> <tr><td>市営テニスコート(オムニ)</td><td>723</td><td>6,449</td><td>1,285,010</td><td>418,500</td><td></td></tr> <tr><td>市営テニスコート(全天候)</td><td>165</td><td>2,873</td><td>457,850</td><td>155,000</td><td></td></tr> <tr><td>学校開放</td><td>3,293</td><td>47,083</td><td></td><td>1,159,200</td><td></td></tr> <tr><td>コミュニティ スポーツセンター</td><td>1,828</td><td>21,905</td><td>1,092,120</td><td>379,600</td><td>123,100</td></tr> <tr><td>豊田野球場</td><td>120</td><td>6,589</td><td>340,400</td><td>7,500</td><td></td></tr> <tr><td>豊田テニスコート</td><td>87</td><td>277</td><td>56,730</td><td>600</td><td></td></tr> <tr><td>永田テニスコート</td><td>40</td><td>504</td><td>14,590</td><td>16,800</td><td></td></tr> <tr><td>豊田マレットゴルフ場</td><td>237</td><td>1,249</td><td>20,600</td><td></td><td></td></tr> <tr><td>屋内運動場</td><td>277</td><td>4,126</td><td>206,325</td><td>218,400</td><td></td></tr> <tr><td>篠井川河川敷 運動広場</td><td>71</td><td>3,821</td><td>300</td><td></td><td></td></tr> <tr><td>計</td><td>8,692</td><td>172,164</td><td>5,777,705</td><td>4,106,480</td><td>173,500</td></tr> </tbody> </table> <p>・ 体育施設修繕料 市民体育館駐車場外灯緊急修繕 280,800円 市営テニスコート砂入り人工芝補修工事 664,200円 市営運動場クラブハウス電気設備修繕 99,360円 市民プール屋根修繕工事 491,400円</p> <p>・ 体育施設管理委託料 52,400,000円 (サッカー場、市民プールを除く)</p> <p>・ 運動公園駐車場用地取得事業 12,574,200円</p> <p>多目的サッカー場利用状況</p> <table border="1" data-bbox="778 1413 1493 1507"> <thead> <tr> <th>使用回数 (回)</th> <th>使用人員 (人)</th> <th>使用料 (円)</th> <th>照明料 (円)</th> </tr> </thead> <tbody> <tr> <td>650</td> <td>33,186</td> <td>579,200</td> <td>288,000</td> </tr> </tbody> </table> <p>・ サッカー場施設管理委託料 5,050,000円</p> <p>市民プール利用状況</p> <p>・ 開場期間 6月29日～8月31日(64日間) ・ 入場人員及び使用料(入場人員は無料入場者含む)</p> <table border="1" data-bbox="778 1664 1493 1758"> <thead> <tr> <th>中学生以下 (人)</th> <th>一般 (人)</th> <th>合計 (人)</th> <th>使用料 (円)</th> </tr> </thead> <tbody> <tr> <td>9,775</td> <td>5,618</td> <td>15,393</td> <td>1,552,700</td> </tr> </tbody> </table> <p>・ 市民プール施設管理委託料 8,000,000円</p> <p>海洋センター利用状況</p> <table border="1" data-bbox="778 1850 1493 2040"> <thead> <tr> <th>施設名</th> <th>使用回数 (回)</th> <th>使用人員 (人)</th> <th>使用料 (円)</th> <th>照明料 (円)</th> <th>冷暖房料 (円)</th> </tr> </thead> <tbody> <tr><td>アリーナ</td><td>591</td><td>12,274</td><td>563,800</td><td>172,500</td><td></td></tr> <tr><td>第2体育館</td><td>360</td><td>9,393</td><td>84,400</td><td>17,300</td><td></td></tr> <tr><td>会議室</td><td>84</td><td>2,275</td><td>12,450</td><td></td><td>2,200</td></tr> <tr><td>計</td><td>1,035</td><td>23,942</td><td>660,650</td><td>189,800</td><td>2,200</td></tr> </tbody> </table>	施設名	使用回数 (回)	使用人員 (人)	使用料 (円)	照明料 (円)	冷暖房料 (円)	市民体育館	542	26,481	740,450	529,200	12,000	武道館	563	11,351	353,700	122,540	20,500	弓道場	184	3,042	108,630	67,290	17,900	市営野球場	310	19,986	839,100	551,250		市営運動場	252	16,428	261,900	480,600		市営テニスコート(オムニ)	723	6,449	1,285,010	418,500		市営テニスコート(全天候)	165	2,873	457,850	155,000		学校開放	3,293	47,083		1,159,200		コミュニティ スポーツセンター	1,828	21,905	1,092,120	379,600	123,100	豊田野球場	120	6,589	340,400	7,500		豊田テニスコート	87	277	56,730	600		永田テニスコート	40	504	14,590	16,800		豊田マレットゴルフ場	237	1,249	20,600			屋内運動場	277	4,126	206,325	218,400		篠井川河川敷 運動広場	71	3,821	300			計	8,692	172,164	5,777,705	4,106,480	173,500	使用回数 (回)	使用人員 (人)	使用料 (円)	照明料 (円)	650	33,186	579,200	288,000	中学生以下 (人)	一般 (人)	合計 (人)	使用料 (円)	9,775	5,618	15,393	1,552,700	施設名	使用回数 (回)	使用人員 (人)	使用料 (円)	照明料 (円)	冷暖房料 (円)	アリーナ	591	12,274	563,800	172,500		第2体育館	360	9,393	84,400	17,300		会議室	84	2,275	12,450		2,200	計	1,035	23,942	660,650	189,800	2,200
施設名	使用回数 (回)	使用人員 (人)	使用料 (円)	照明料 (円)	冷暖房料 (円)																																																																																																																																																		
市民体育館	542	26,481	740,450	529,200	12,000																																																																																																																																																		
武道館	563	11,351	353,700	122,540	20,500																																																																																																																																																		
弓道場	184	3,042	108,630	67,290	17,900																																																																																																																																																		
市営野球場	310	19,986	839,100	551,250																																																																																																																																																			
市営運動場	252	16,428	261,900	480,600																																																																																																																																																			
市営テニスコート(オムニ)	723	6,449	1,285,010	418,500																																																																																																																																																			
市営テニスコート(全天候)	165	2,873	457,850	155,000																																																																																																																																																			
学校開放	3,293	47,083		1,159,200																																																																																																																																																			
コミュニティ スポーツセンター	1,828	21,905	1,092,120	379,600	123,100																																																																																																																																																		
豊田野球場	120	6,589	340,400	7,500																																																																																																																																																			
豊田テニスコート	87	277	56,730	600																																																																																																																																																			
永田テニスコート	40	504	14,590	16,800																																																																																																																																																			
豊田マレットゴルフ場	237	1,249	20,600																																																																																																																																																				
屋内運動場	277	4,126	206,325	218,400																																																																																																																																																			
篠井川河川敷 運動広場	71	3,821	300																																																																																																																																																				
計	8,692	172,164	5,777,705	4,106,480	173,500																																																																																																																																																		
使用回数 (回)	使用人員 (人)	使用料 (円)	照明料 (円)																																																																																																																																																				
650	33,186	579,200	288,000																																																																																																																																																				
中学生以下 (人)	一般 (人)	合計 (人)	使用料 (円)																																																																																																																																																				
9,775	5,618	15,393	1,552,700																																																																																																																																																				
施設名	使用回数 (回)	使用人員 (人)	使用料 (円)	照明料 (円)	冷暖房料 (円)																																																																																																																																																		
アリーナ	591	12,274	563,800	172,500																																																																																																																																																			
第2体育館	360	9,393	84,400	17,300																																																																																																																																																			
会議室	84	2,275	12,450		2,200																																																																																																																																																		
計	1,035	23,942	660,650	189,800	2,200																																																																																																																																																		

2款 総務費

項目	事業名	事業費 (単位円)	主要事業の実績及び成果 (事業内容及び成果)																																																																																
			<p>海洋センタープール利用状況</p> <ul style="list-style-type: none"> ・開場期間 7月20日～8月17日(26日間) ・入場人員及び使用料(入場人員は無料入場者含む) <table border="1" data-bbox="778 412 1493 508"> <thead> <tr> <th>中学生以下 (人)</th> <th>一般 (人)</th> <th>合計 (人)</th> <th>使用料 (円)</th> </tr> </thead> <tbody> <tr> <td>512</td> <td>417</td> <td>929</td> <td>89,200</td> </tr> </tbody> </table> <p>学校開放利用状況</p> <table border="1" data-bbox="778 568 1493 1167"> <thead> <tr> <th>施設名</th> <th>登録団体数 (チーム)</th> <th>利用回数 (回)</th> <th>利用人員(延) (人)</th> </tr> </thead> <tbody> <tr><td>中野小学校</td><td>14</td><td>317</td><td>5,934</td></tr> <tr><td>日野小学校</td><td>9</td><td>215</td><td>3,016</td></tr> <tr><td>延徳小学校</td><td>9</td><td>241</td><td>5,334</td></tr> <tr><td>平野小学校</td><td>12</td><td>153</td><td>1,338</td></tr> <tr><td>高丘小学校</td><td>5</td><td>171</td><td>1,442</td></tr> <tr><td>長丘小学校</td><td>8</td><td>332</td><td>5,967</td></tr> <tr><td>平岡小学校</td><td>12</td><td>278</td><td>4,855</td></tr> <tr><td>科野小学校</td><td>4</td><td>67</td><td>563</td></tr> <tr><td>倭小学校</td><td>5</td><td>33</td><td>257</td></tr> <tr><td>豊井小学校</td><td>4</td><td>87</td><td>892</td></tr> <tr><td>永田小学校</td><td>8</td><td>188</td><td>1,848</td></tr> <tr><td>南宮中学校(第1)</td><td>17</td><td>378</td><td>5,069</td></tr> <tr><td>南宮中学校(第2)</td><td>13</td><td>312</td><td>3,995</td></tr> <tr><td>中野平中学校</td><td>13</td><td>205</td><td>3,193</td></tr> <tr><td>高社中学校</td><td>5</td><td>202</td><td>1,870</td></tr> <tr><td>豊田中学校</td><td>5</td><td>114</td><td>1,510</td></tr> <tr><td>計</td><td>143</td><td>3,293</td><td>47,083</td></tr> </tbody> </table>	中学生以下 (人)	一般 (人)	合計 (人)	使用料 (円)	512	417	929	89,200	施設名	登録団体数 (チーム)	利用回数 (回)	利用人員(延) (人)	中野小学校	14	317	5,934	日野小学校	9	215	3,016	延徳小学校	9	241	5,334	平野小学校	12	153	1,338	高丘小学校	5	171	1,442	長丘小学校	8	332	5,967	平岡小学校	12	278	4,855	科野小学校	4	67	563	倭小学校	5	33	257	豊井小学校	4	87	892	永田小学校	8	188	1,848	南宮中学校(第1)	17	378	5,069	南宮中学校(第2)	13	312	3,995	中野平中学校	13	205	3,193	高社中学校	5	202	1,870	豊田中学校	5	114	1,510	計	143	3,293	47,083
中学生以下 (人)	一般 (人)	合計 (人)	使用料 (円)																																																																																
512	417	929	89,200																																																																																
施設名	登録団体数 (チーム)	利用回数 (回)	利用人員(延) (人)																																																																																
中野小学校	14	317	5,934																																																																																
日野小学校	9	215	3,016																																																																																
延徳小学校	9	241	5,334																																																																																
平野小学校	12	153	1,338																																																																																
高丘小学校	5	171	1,442																																																																																
長丘小学校	8	332	5,967																																																																																
平岡小学校	12	278	4,855																																																																																
科野小学校	4	67	563																																																																																
倭小学校	5	33	257																																																																																
豊井小学校	4	87	892																																																																																
永田小学校	8	188	1,848																																																																																
南宮中学校(第1)	17	378	5,069																																																																																
南宮中学校(第2)	13	312	3,995																																																																																
中野平中学校	13	205	3,193																																																																																
高社中学校	5	202	1,870																																																																																
豊田中学校	5	114	1,510																																																																																
計	143	3,293	47,083																																																																																
	スポーツ施設 維持整備事業費	54,132,300	<p>◎各体育施設を安全で快適に利用いただくため、各種改修工事等を実施した。</p> <p>中野市多目的サッカー場避雷針設置工事 1,285,200円 市営豊田テニス場改修工事 39,754,800円 市営豊田テニス場ナイター照明操作盤改修工事 939,600円 市営豊田野球場外野フェンス改修工事 972,000円</p>																																																																																
18 市民会館費	市民会館管理 事業費	23,906,677	<p>◎市民の福祉増進と文化の向上に寄与するため、市民会館の整備と管理運営に努めた。</p> <p><利用状況></p> <table border="1" data-bbox="866 1599 1493 1695"> <thead> <tr> <th colspan="3">申請件数(件)</th> <th rowspan="2">使用料(円)</th> <th rowspan="2">使用延人数(人)</th> </tr> <tr> <th>有料</th> <th>無料</th> <th>計</th> </tr> </thead> <tbody> <tr> <td>500</td> <td>1,515</td> <td>2,015</td> <td>2,759,275</td> <td>79,068</td> </tr> </tbody> </table> <p>・燃料費及び光熱水費 7,756,969円 ・清掃警備及び保守点検委託料等 12,794,219円 ・市民会館排水管清掃修繕 155,520円 ・市民会館漏電修繕 213,840円 ・市民会館外壁他修繕 399,600円 ・その他修繕 629,100円</p>	申請件数(件)			使用料(円)	使用延人数(人)	有料	無料	計	500	1,515	2,015	2,759,275	79,068																																																																			
申請件数(件)			使用料(円)	使用延人数(人)																																																																															
有料	無料	計																																																																																	
500	1,515	2,015	2,759,275	79,068																																																																															

2款 総務費

項目	事業名	事業費 (単位円)	主要事業の実績及び成果 (事業内容及び成果)																																																
19 基金積立金	基金積立金	212,854,000	<p>◎ 財政調整基金 基金の運用を図るとともに、運用により生じた益金等を財源不足に対処するため積立てた。</p> <p style="text-align: right;">(単位円)</p> <table border="1" data-bbox="778 443 1492 510"> <thead> <tr> <th>平成25年度末現在高</th> <th>本年度積立額</th> <th>本年度取崩額</th> <th>平成26年度末現在高</th> </tr> </thead> <tbody> <tr> <td>2,075,580,000</td> <td>8,904,000</td> <td>0</td> <td>2,084,484,000</td> </tr> </tbody> </table> <p>◎ 減債基金 基金の運用を図るとともに、運用により生じた益金等を地方債の償還等に充てるため積立てた。</p> <p style="text-align: right;">(単位円)</p> <table border="1" data-bbox="778 667 1492 734"> <thead> <tr> <th>平成25年度末現在高</th> <th>本年度積立額</th> <th>本年度取崩額</th> <th>平成26年度末現在高</th> </tr> </thead> <tbody> <tr> <td>1,109,340,000</td> <td>2,800,000</td> <td>0</td> <td>1,112,140,000</td> </tr> </tbody> </table> <p>◎ 職員退職手当基金 基金の運用を図るとともに、運用により生じた益金等を積立し、退職手当に充てるため取崩した。</p> <p style="text-align: right;">(単位円)</p> <table border="1" data-bbox="778 891 1492 958"> <thead> <tr> <th>平成25年度末現在高</th> <th>本年度積立額</th> <th>本年度取崩額</th> <th>平成26年度末現在高</th> </tr> </thead> <tbody> <tr> <td>1,116,790,000</td> <td>70,000,000</td> <td>17,226,000</td> <td>1,169,564,000</td> </tr> </tbody> </table> <p>◎ 公共施設等整備基金 基金の運用を図るとともに、運用により生じた益金等を積立し、施設整備等事業に充てるため取崩した。</p> <p style="text-align: right;">(単位円)</p> <table border="1" data-bbox="778 1115 1492 1182"> <thead> <tr> <th>平成25年度末現在高</th> <th>本年度積立額</th> <th>本年度取崩額</th> <th>平成26年度末現在高</th> </tr> </thead> <tbody> <tr> <td>3,973,003,673</td> <td>120,000,000</td> <td>128,032,000</td> <td>3,964,971,673</td> </tr> </tbody> </table> <p>◎ 車両購入基金 基金の運用を図るとともに、運用により生じた益金等を公用車の更新費用に充てるため積立てた。</p> <p style="text-align: right;">(単位円)</p> <table border="1" data-bbox="778 1339 1492 1406"> <thead> <tr> <th>平成25年度末現在高</th> <th>本年度積立額</th> <th>本年度取崩額</th> <th>平成26年度末現在高</th> </tr> </thead> <tbody> <tr> <td>21,510,000</td> <td>50,000</td> <td>0</td> <td>21,560,000</td> </tr> </tbody> </table> <p>◎ 合併振興基金 基金の運用を図るとともに、運用により生じた益金等を積立し、合併に伴う市民の一体感の醸成及び地域振興を図るための事業に充てるため取崩した。</p> <p style="text-align: right;">(単位円)</p> <table border="1" data-bbox="778 1585 1492 1653"> <thead> <tr> <th>平成25年度末現在高</th> <th>本年度積立額</th> <th>本年度取崩額</th> <th>平成26年度末現在高</th> </tr> </thead> <tbody> <tr> <td>1,337,982,000</td> <td>11,100,000</td> <td>12,082,000</td> <td>1,337,000,000</td> </tr> </tbody> </table>	平成25年度末現在高	本年度積立額	本年度取崩額	平成26年度末現在高	2,075,580,000	8,904,000	0	2,084,484,000	平成25年度末現在高	本年度積立額	本年度取崩額	平成26年度末現在高	1,109,340,000	2,800,000	0	1,112,140,000	平成25年度末現在高	本年度積立額	本年度取崩額	平成26年度末現在高	1,116,790,000	70,000,000	17,226,000	1,169,564,000	平成25年度末現在高	本年度積立額	本年度取崩額	平成26年度末現在高	3,973,003,673	120,000,000	128,032,000	3,964,971,673	平成25年度末現在高	本年度積立額	本年度取崩額	平成26年度末現在高	21,510,000	50,000	0	21,560,000	平成25年度末現在高	本年度積立額	本年度取崩額	平成26年度末現在高	1,337,982,000	11,100,000	12,082,000	1,337,000,000
平成25年度末現在高	本年度積立額	本年度取崩額	平成26年度末現在高																																																
2,075,580,000	8,904,000	0	2,084,484,000																																																
平成25年度末現在高	本年度積立額	本年度取崩額	平成26年度末現在高																																																
1,109,340,000	2,800,000	0	1,112,140,000																																																
平成25年度末現在高	本年度積立額	本年度取崩額	平成26年度末現在高																																																
1,116,790,000	70,000,000	17,226,000	1,169,564,000																																																
平成25年度末現在高	本年度積立額	本年度取崩額	平成26年度末現在高																																																
3,973,003,673	120,000,000	128,032,000	3,964,971,673																																																
平成25年度末現在高	本年度積立額	本年度取崩額	平成26年度末現在高																																																
21,510,000	50,000	0	21,560,000																																																
平成25年度末現在高	本年度積立額	本年度取崩額	平成26年度末現在高																																																
1,337,982,000	11,100,000	12,082,000	1,337,000,000																																																
(2) 徴税費																																																			
1 固定資産評価審査委員会費	固定資産評価審査事務費	60,300	◎ 固定資産評価審査委員会開催 3回																																																

2款 総務費

項目	事業名	事業費 (単位円)	主要事業の実績及び成果 (事業内容及び成果)																																																																																																																																																							
3 賦課徴収費	賦課徴収事務費	99,449,410	<p>◎ 賦課徴収事務</p> <ul style="list-style-type: none"> ・ 納税義務者等状況 <table border="1" data-bbox="821 383 1449 510"> <thead> <tr> <th>個人 市民税</th> <th>法人 市民税</th> <th>固定 資産税</th> <th>軽自動 車税</th> <th>市たば こ税</th> <th>入湯税</th> <th>都市 計画税</th> </tr> </thead> <tbody> <tr> <td>22,367 人</td> <td>1,320 法人</td> <td>18,559 人</td> <td>28,770 台</td> <td>6 法人</td> <td>195,182 人</td> <td>14,714 人</td> </tr> </tbody> </table> ・ 課税及び収納状況 <table border="1" data-bbox="778 568 1493 1444"> <thead> <tr> <th colspan="3">税目</th> <th>調定額(円)</th> <th>収入済額(円)</th> <th>収納率(%)</th> </tr> </thead> <tbody> <tr> <td rowspan="6">市民税</td> <td rowspan="3">個人</td> <td>現年</td> <td>1,813,888,100</td> <td>1,788,313,127</td> <td>98.6</td> </tr> <tr> <td>滞繰</td> <td>106,521,549</td> <td>29,145,245</td> <td>27.4</td> </tr> <tr> <td>計</td> <td>1,920,409,649</td> <td>1,817,458,372</td> <td>94.6</td> </tr> <tr> <td rowspan="3">法人</td> <td>現年</td> <td>445,420,100</td> <td>443,810,900</td> <td>99.6</td> </tr> <tr> <td>滞繰</td> <td>8,571,055</td> <td>2,536,900</td> <td>29.6</td> </tr> <tr> <td>計</td> <td>453,991,155</td> <td>446,347,800</td> <td>98.3</td> </tr> <tr> <td colspan="3">小計</td> <td>2,374,400,804</td> <td>2,263,806,172</td> <td>95.3</td> </tr> <tr> <td rowspan="4">固定資産税</td> <td rowspan="3">固定資産税</td> <td>現年</td> <td>2,491,599,900</td> <td>2,451,645,583</td> <td>98.4</td> </tr> <tr> <td>滞繰</td> <td>313,341,625</td> <td>54,774,209</td> <td>17.5</td> </tr> <tr> <td>計</td> <td>2,804,941,525</td> <td>2,506,419,792</td> <td>89.4</td> </tr> <tr> <td>国有資産等所在市町村交付金</td> <td>現年</td> <td>6,989,400</td> <td>6,989,400</td> <td>100.0</td> </tr> <tr> <td colspan="3">小計</td> <td>2,811,930,925</td> <td>2,513,409,192</td> <td>89.4</td> </tr> <tr> <td rowspan="3">軽自動車税</td> <td>現年</td> <td>139,838,300</td> <td>137,528,800</td> <td>98.3</td> </tr> <tr> <td>滞繰</td> <td>10,996,818</td> <td>2,025,748</td> <td>18.4</td> </tr> <tr> <td>計</td> <td>150,835,118</td> <td>139,554,548</td> <td>92.5</td> </tr> <tr> <td>市たばこ税</td> <td>現年</td> <td>323,593,265</td> <td>323,593,265</td> <td>100.0</td> </tr> <tr> <td>入湯税</td> <td>現年</td> <td>10,870,450</td> <td>10,870,450</td> <td>100.0</td> </tr> <tr> <td rowspan="3">都市計画税</td> <td>現年</td> <td>424,190,500</td> <td>416,586,835</td> <td>98.2</td> </tr> <tr> <td>滞繰</td> <td>66,460,744</td> <td>11,769,844</td> <td>17.7</td> </tr> <tr> <td>計</td> <td>490,651,244</td> <td>428,356,679</td> <td>87.3</td> </tr> <tr> <td rowspan="3">合計</td> <td>現年</td> <td>5,656,390,015</td> <td>5,579,338,360</td> <td>98.6</td> </tr> <tr> <td>滞繰</td> <td>505,891,791</td> <td>100,251,946</td> <td>19.8</td> </tr> <tr> <td>計</td> <td>6,162,281,806</td> <td>5,679,590,306</td> <td>92.2</td> </tr> </tbody> </table> ・ 固定資産評価状況（非課税分を除く） <table border="1" data-bbox="778 1503 1493 1630"> <thead> <tr> <th>区分</th> <th>数量</th> <th>面積 (㎡)</th> <th>評価額(千円)</th> </tr> </thead> <tbody> <tr> <td>土地</td> <td>143,279 筆</td> <td>68,925,827</td> <td>127,178,648</td> </tr> <tr> <td>家屋</td> <td>37,226 棟</td> <td>4,391,807</td> <td>90,200,489</td> </tr> <tr> <td>償却資産</td> <td>2,265 件</td> <td>—————</td> <td>38,781,748</td> </tr> </tbody> </table> <p>(注1) 平成26年度概要調書による。 (注2) 土地・家屋は法定免税点未満のものを含む。</p> ・ 金融機関等口座振替及び窓口振込手数料 2,623,673 円 ・ 税計算等の民間委託事業 <table border="1" data-bbox="778 1816 1493 1944"> <thead> <tr> <th>委託事業名</th> <th>委託料 (円)</th> </tr> </thead> <tbody> <tr> <td>電算委託料</td> <td>25,165,895</td> </tr> <tr> <td>土地所在図修正委託料</td> <td>603,230</td> </tr> <tr> <td>合計</td> <td>25,769,125</td> </tr> </tbody> </table> ・ 固定資産台帳整備事業 固定資産の課税客体を把握するため、固定資産台帳の整備を行った。 20,768,400 円 	個人 市民税	法人 市民税	固定 資産税	軽自動 車税	市たば こ税	入湯税	都市 計画税	22,367 人	1,320 法人	18,559 人	28,770 台	6 法人	195,182 人	14,714 人	税目			調定額(円)	収入済額(円)	収納率(%)	市民税	個人	現年	1,813,888,100	1,788,313,127	98.6	滞繰	106,521,549	29,145,245	27.4	計	1,920,409,649	1,817,458,372	94.6	法人	現年	445,420,100	443,810,900	99.6	滞繰	8,571,055	2,536,900	29.6	計	453,991,155	446,347,800	98.3	小計			2,374,400,804	2,263,806,172	95.3	固定資産税	固定資産税	現年	2,491,599,900	2,451,645,583	98.4	滞繰	313,341,625	54,774,209	17.5	計	2,804,941,525	2,506,419,792	89.4	国有資産等所在市町村交付金	現年	6,989,400	6,989,400	100.0	小計			2,811,930,925	2,513,409,192	89.4	軽自動車税	現年	139,838,300	137,528,800	98.3	滞繰	10,996,818	2,025,748	18.4	計	150,835,118	139,554,548	92.5	市たばこ税	現年	323,593,265	323,593,265	100.0	入湯税	現年	10,870,450	10,870,450	100.0	都市計画税	現年	424,190,500	416,586,835	98.2	滞繰	66,460,744	11,769,844	17.7	計	490,651,244	428,356,679	87.3	合計	現年	5,656,390,015	5,579,338,360	98.6	滞繰	505,891,791	100,251,946	19.8	計	6,162,281,806	5,679,590,306	92.2	区分	数量	面積 (㎡)	評価額(千円)	土地	143,279 筆	68,925,827	127,178,648	家屋	37,226 棟	4,391,807	90,200,489	償却資産	2,265 件	—————	38,781,748	委託事業名	委託料 (円)	電算委託料	25,165,895	土地所在図修正委託料	603,230	合計	25,769,125
個人 市民税	法人 市民税	固定 資産税	軽自動 車税	市たば こ税	入湯税	都市 計画税																																																																																																																																																				
22,367 人	1,320 法人	18,559 人	28,770 台	6 法人	195,182 人	14,714 人																																																																																																																																																				
税目			調定額(円)	収入済額(円)	収納率(%)																																																																																																																																																					
市民税	個人	現年	1,813,888,100	1,788,313,127	98.6																																																																																																																																																					
		滞繰	106,521,549	29,145,245	27.4																																																																																																																																																					
		計	1,920,409,649	1,817,458,372	94.6																																																																																																																																																					
	法人	現年	445,420,100	443,810,900	99.6																																																																																																																																																					
		滞繰	8,571,055	2,536,900	29.6																																																																																																																																																					
		計	453,991,155	446,347,800	98.3																																																																																																																																																					
小計			2,374,400,804	2,263,806,172	95.3																																																																																																																																																					
固定資産税	固定資産税	現年	2,491,599,900	2,451,645,583	98.4																																																																																																																																																					
		滞繰	313,341,625	54,774,209	17.5																																																																																																																																																					
		計	2,804,941,525	2,506,419,792	89.4																																																																																																																																																					
	国有資産等所在市町村交付金	現年	6,989,400	6,989,400	100.0																																																																																																																																																					
小計			2,811,930,925	2,513,409,192	89.4																																																																																																																																																					
軽自動車税	現年	139,838,300	137,528,800	98.3																																																																																																																																																						
	滞繰	10,996,818	2,025,748	18.4																																																																																																																																																						
	計	150,835,118	139,554,548	92.5																																																																																																																																																						
市たばこ税	現年	323,593,265	323,593,265	100.0																																																																																																																																																						
入湯税	現年	10,870,450	10,870,450	100.0																																																																																																																																																						
都市計画税	現年	424,190,500	416,586,835	98.2																																																																																																																																																						
	滞繰	66,460,744	11,769,844	17.7																																																																																																																																																						
	計	490,651,244	428,356,679	87.3																																																																																																																																																						
合計	現年	5,656,390,015	5,579,338,360	98.6																																																																																																																																																						
	滞繰	505,891,791	100,251,946	19.8																																																																																																																																																						
	計	6,162,281,806	5,679,590,306	92.2																																																																																																																																																						
区分	数量	面積 (㎡)	評価額(千円)																																																																																																																																																							
土地	143,279 筆	68,925,827	127,178,648																																																																																																																																																							
家屋	37,226 棟	4,391,807	90,200,489																																																																																																																																																							
償却資産	2,265 件	—————	38,781,748																																																																																																																																																							
委託事業名	委託料 (円)																																																																																																																																																									
電算委託料	25,165,895																																																																																																																																																									
土地所在図修正委託料	603,230																																																																																																																																																									
合計	25,769,125																																																																																																																																																									

2款 総務費

項目	事業名	事業費 (単位円)	主要事業の実績及び成果 (事業内容及び成果)																																																																																																																																												
(3) 戸籍住民 基本台帳費																																																																																																																																															
1 戸籍住民 基本台帳費	戸籍住民 基本台帳事務費	21,158,009	<p>◎ 迅速で適切な行政サービスに努めるとともに、昼休み時間帯等における窓口業務や、西部・北部・永田の窓口サービスステーションにおける各種証明書等の発行を行い、市民の利便を図った。</p> <p>1 戸籍事務</p> <p>・本籍数及び本籍人口</p> <table border="1"> <thead> <tr> <th>区分</th> <th>平成26年度末日</th> <th>平成25年度末日</th> <th>比較</th> </tr> </thead> <tbody> <tr> <td>本籍数</td> <td>21,048 戸籍</td> <td>21,097 戸籍</td> <td>△49 戸籍</td> </tr> <tr> <td>本籍人口</td> <td>53,665 人</td> <td>54,018 人</td> <td>△ 353 人</td> </tr> </tbody> </table> <p>・戸籍届出件数 (単位：件)</p> <table border="1"> <thead> <tr> <th>区分</th> <th>平成26年度</th> <th>平成25年度</th> <th>比較</th> </tr> </thead> <tbody> <tr> <td>出生</td> <td>590</td> <td>562</td> <td>28</td> </tr> <tr> <td>死亡</td> <td>639</td> <td>627</td> <td>12</td> </tr> <tr> <td>婚姻</td> <td>561</td> <td>582</td> <td>△ 21</td> </tr> <tr> <td>離婚</td> <td>119</td> <td>119</td> <td>0</td> </tr> <tr> <td>養子縁組</td> <td>48</td> <td>76</td> <td>△ 28</td> </tr> <tr> <td>養子離縁</td> <td>13</td> <td>20</td> <td>△ 7</td> </tr> <tr> <td>入籍</td> <td>113</td> <td>126</td> <td>△ 13</td> </tr> <tr> <td>転籍</td> <td>200</td> <td>177</td> <td>23</td> </tr> <tr> <td>その他</td> <td>102</td> <td>120</td> <td>△ 18</td> </tr> <tr> <td>計</td> <td>2,385</td> <td>2,409</td> <td>△ 24</td> </tr> </tbody> </table> <p>・死体、死胎埋火葬許可 (単位：件)</p> <table border="1"> <thead> <tr> <th>区分</th> <th>平成26年度</th> <th>平成25年度</th> <th>比較</th> </tr> </thead> <tbody> <tr> <td>許可件数</td> <td>533</td> <td>533</td> <td>0</td> </tr> </tbody> </table> <p>・戸籍届出件数の年度別推移 (単位：件)</p> <table border="1"> <thead> <tr> <th>区分</th> <th>平成23年度</th> <th>平成24年度</th> <th>平成25年度</th> <th>平成26年度</th> </tr> </thead> <tbody> <tr> <td>出生</td> <td>597</td> <td>598</td> <td>562</td> <td>590</td> </tr> <tr> <td>死亡</td> <td>652</td> <td>619</td> <td>627</td> <td>639</td> </tr> <tr> <td>婚姻</td> <td>598</td> <td>554</td> <td>582</td> <td>561</td> </tr> <tr> <td>離婚</td> <td>130</td> <td>126</td> <td>119</td> <td>119</td> </tr> <tr> <td>計</td> <td>1,977</td> <td>1,897</td> <td>1,890</td> <td>1,909</td> </tr> </tbody> </table> <p>2 住民基本台帳事務</p> <p>・住民基本台帳世帯数及び人口</p> <table border="1"> <thead> <tr> <th></th> <th>区分</th> <th>平成26年度末日</th> <th>平成25年度末日</th> <th>比較</th> </tr> </thead> <tbody> <tr> <td rowspan="4">日本人</td> <td>世帯数</td> <td>16,257 世帯</td> <td>16,084 世帯</td> <td>173 世帯</td> </tr> <tr> <td>人口</td> <td>45,373 人</td> <td>45,623 人</td> <td>△ 250 人</td> </tr> <tr> <td rowspan="2">内訳</td> <td>男</td> <td>22,192 人</td> <td>22,278 人</td> <td>△ 86 人</td> </tr> <tr> <td>女</td> <td>23,181 人</td> <td>23,345 人</td> <td>△ 164 人</td> </tr> <tr> <td rowspan="4">外国人</td> <td>世帯数</td> <td>346 世帯</td> <td>365 世帯</td> <td>△ 19 世帯</td> </tr> <tr> <td>人口</td> <td>585 人</td> <td>611 人</td> <td>△ 26 人</td> </tr> <tr> <td rowspan="2">内訳</td> <td>男</td> <td>162 人</td> <td>156 人</td> <td>6 人</td> </tr> <tr> <td>女</td> <td>423 人</td> <td>455 人</td> <td>△ 32 人</td> </tr> <tr> <td></td> <td>混合世帯数</td> <td>117 世帯</td> <td>126 世帯</td> <td>△ 9 世帯</td> </tr> </tbody> </table> <p>外国人登録法の廃止及び住民基本台帳法の改正に伴い、平成24年7月9日から一定の条件を満たす外国人住民も住民基本台帳に記録することとなった。</p>	区分	平成26年度末日	平成25年度末日	比較	本籍数	21,048 戸籍	21,097 戸籍	△49 戸籍	本籍人口	53,665 人	54,018 人	△ 353 人	区分	平成26年度	平成25年度	比較	出生	590	562	28	死亡	639	627	12	婚姻	561	582	△ 21	離婚	119	119	0	養子縁組	48	76	△ 28	養子離縁	13	20	△ 7	入籍	113	126	△ 13	転籍	200	177	23	その他	102	120	△ 18	計	2,385	2,409	△ 24	区分	平成26年度	平成25年度	比較	許可件数	533	533	0	区分	平成23年度	平成24年度	平成25年度	平成26年度	出生	597	598	562	590	死亡	652	619	627	639	婚姻	598	554	582	561	離婚	130	126	119	119	計	1,977	1,897	1,890	1,909		区分	平成26年度末日	平成25年度末日	比較	日本人	世帯数	16,257 世帯	16,084 世帯	173 世帯	人口	45,373 人	45,623 人	△ 250 人	内訳	男	22,192 人	22,278 人	△ 86 人	女	23,181 人	23,345 人	△ 164 人	外国人	世帯数	346 世帯	365 世帯	△ 19 世帯	人口	585 人	611 人	△ 26 人	内訳	男	162 人	156 人	6 人	女	423 人	455 人	△ 32 人		混合世帯数	117 世帯	126 世帯	△ 9 世帯
区分	平成26年度末日	平成25年度末日	比較																																																																																																																																												
本籍数	21,048 戸籍	21,097 戸籍	△49 戸籍																																																																																																																																												
本籍人口	53,665 人	54,018 人	△ 353 人																																																																																																																																												
区分	平成26年度	平成25年度	比較																																																																																																																																												
出生	590	562	28																																																																																																																																												
死亡	639	627	12																																																																																																																																												
婚姻	561	582	△ 21																																																																																																																																												
離婚	119	119	0																																																																																																																																												
養子縁組	48	76	△ 28																																																																																																																																												
養子離縁	13	20	△ 7																																																																																																																																												
入籍	113	126	△ 13																																																																																																																																												
転籍	200	177	23																																																																																																																																												
その他	102	120	△ 18																																																																																																																																												
計	2,385	2,409	△ 24																																																																																																																																												
区分	平成26年度	平成25年度	比較																																																																																																																																												
許可件数	533	533	0																																																																																																																																												
区分	平成23年度	平成24年度	平成25年度	平成26年度																																																																																																																																											
出生	597	598	562	590																																																																																																																																											
死亡	652	619	627	639																																																																																																																																											
婚姻	598	554	582	561																																																																																																																																											
離婚	130	126	119	119																																																																																																																																											
計	1,977	1,897	1,890	1,909																																																																																																																																											
	区分	平成26年度末日	平成25年度末日	比較																																																																																																																																											
日本人	世帯数	16,257 世帯	16,084 世帯	173 世帯																																																																																																																																											
	人口	45,373 人	45,623 人	△ 250 人																																																																																																																																											
	内訳	男	22,192 人	22,278 人	△ 86 人																																																																																																																																										
		女	23,181 人	23,345 人	△ 164 人																																																																																																																																										
外国人	世帯数	346 世帯	365 世帯	△ 19 世帯																																																																																																																																											
	人口	585 人	611 人	△ 26 人																																																																																																																																											
	内訳	男	162 人	156 人	6 人																																																																																																																																										
		女	423 人	455 人	△ 32 人																																																																																																																																										
	混合世帯数	117 世帯	126 世帯	△ 9 世帯																																																																																																																																											

2款 総務費

項目	事業名	事業費 (単位円)	主要事業の実績及び成果 (事業内容及び成果)																																																																																																																																																										
			<p>・国籍、地域別外国人住民人口 (単位：人)</p> <table border="1"> <thead> <tr> <th>区分</th> <th>平成26年度末日</th> <th>平成25年度末日</th> <th>比較</th> </tr> </thead> <tbody> <tr> <td>ブラジル</td> <td>131</td> <td>118</td> <td>13</td> </tr> <tr> <td>中国</td> <td>260</td> <td>298</td> <td>△ 38</td> </tr> <tr> <td>フィリピン</td> <td>68</td> <td>71</td> <td>△ 3</td> </tr> <tr> <td>韓国・朝鮮</td> <td>10</td> <td>14</td> <td>△ 4</td> </tr> <tr> <td>タイ</td> <td>29</td> <td>32</td> <td>△ 3</td> </tr> <tr> <td>その他</td> <td>87</td> <td>78</td> <td>9</td> </tr> <tr> <td>計</td> <td>585</td> <td>611</td> <td>△ 26</td> </tr> </tbody> </table> <p>・住民異動届出等件数 (単位：件)</p> <table border="1"> <thead> <tr> <th>区分</th> <th>平成26年度</th> <th>平成25年度</th> <th>比較</th> </tr> </thead> <tbody> <tr> <td>出生</td> <td>349</td> <td>351</td> <td>△ 2</td> </tr> <tr> <td>死亡</td> <td>516</td> <td>507</td> <td>9</td> </tr> <tr> <td>転入</td> <td>996</td> <td>951</td> <td>45</td> </tr> <tr> <td>転出</td> <td>1,163</td> <td>1,191</td> <td>△ 28</td> </tr> <tr> <td>転居</td> <td>596</td> <td>521</td> <td>75</td> </tr> <tr> <td>世帯変更</td> <td>464</td> <td>469</td> <td>△ 5</td> </tr> <tr> <td>職権修正</td> <td>614</td> <td>1,138</td> <td>△ 524</td> </tr> <tr> <td>附票の記載</td> <td>6,097</td> <td>6,547</td> <td>△ 450</td> </tr> <tr> <td>附票の消除</td> <td>1,954</td> <td>2,015</td> <td>△ 61</td> </tr> <tr> <td>計</td> <td>12,749</td> <td>13,690</td> <td>△ 941</td> </tr> </tbody> </table> <p>3 印鑑登録等件数 (単位：件)</p> <table border="1"> <thead> <tr> <th>区分</th> <th>平成26年度</th> <th>平成25年度</th> <th>比較</th> </tr> </thead> <tbody> <tr> <td>新規登録及び再登録</td> <td>1,502</td> <td>1,491</td> <td>11</td> </tr> <tr> <td>廃止</td> <td>554</td> <td>507</td> <td>47</td> </tr> <tr> <td>計</td> <td>2,056</td> <td>1,998</td> <td>58</td> </tr> </tbody> </table> <p>4 自動車臨時運行許可証及び原付自転車等標識交付事務 (単位：件)</p> <table border="1"> <thead> <tr> <th>区分</th> <th>平成26年度</th> <th>平成25年度</th> <th>比較</th> </tr> </thead> <tbody> <tr> <td>臨時運行許可証交付</td> <td>275</td> <td>286</td> <td>△ 11</td> </tr> <tr> <td>原付自転車等標識交付</td> <td>413</td> <td>389</td> <td>24</td> </tr> <tr> <td>原付自転車等廃車申請</td> <td>503</td> <td>485</td> <td>18</td> </tr> <tr> <td>原付自転車等変更申請</td> <td>91</td> <td>72</td> <td>19</td> </tr> </tbody> </table> <p>5 各種証明書等取扱件数 ・戸籍謄本、抄本等 (単位：件)</p> <table border="1"> <thead> <tr> <th>区分</th> <th>平成26年度</th> <th>平成25年度</th> <th>比較</th> </tr> </thead> <tbody> <tr> <td rowspan="4">有料分</td> <td>戸籍謄抄本</td> <td>7,847</td> <td>7,625</td> <td>222</td> </tr> <tr> <td>除籍改製原戸籍謄抄本</td> <td>5,761</td> <td>5,452</td> <td>309</td> </tr> <tr> <td>受理証明他</td> <td>137</td> <td>153</td> <td>△ 16</td> </tr> <tr> <td>小計</td> <td>13,745</td> <td>13,230</td> <td>515</td> </tr> <tr> <td rowspan="4">公用分</td> <td>戸籍謄抄本</td> <td>808</td> <td>865</td> <td>△ 57</td> </tr> <tr> <td>除籍改製原戸籍謄抄本</td> <td>1,813</td> <td>1,598</td> <td>215</td> </tr> <tr> <td>受理証明他</td> <td>0</td> <td>2</td> <td>△ 2</td> </tr> <tr> <td>小計</td> <td>2,621</td> <td>2,465</td> <td>156</td> </tr> <tr> <td>計</td> <td>16,366</td> <td>15,695</td> <td>671</td> </tr> </tbody> </table>	区分	平成26年度末日	平成25年度末日	比較	ブラジル	131	118	13	中国	260	298	△ 38	フィリピン	68	71	△ 3	韓国・朝鮮	10	14	△ 4	タイ	29	32	△ 3	その他	87	78	9	計	585	611	△ 26	区分	平成26年度	平成25年度	比較	出生	349	351	△ 2	死亡	516	507	9	転入	996	951	45	転出	1,163	1,191	△ 28	転居	596	521	75	世帯変更	464	469	△ 5	職権修正	614	1,138	△ 524	附票の記載	6,097	6,547	△ 450	附票の消除	1,954	2,015	△ 61	計	12,749	13,690	△ 941	区分	平成26年度	平成25年度	比較	新規登録及び再登録	1,502	1,491	11	廃止	554	507	47	計	2,056	1,998	58	区分	平成26年度	平成25年度	比較	臨時運行許可証交付	275	286	△ 11	原付自転車等標識交付	413	389	24	原付自転車等廃車申請	503	485	18	原付自転車等変更申請	91	72	19	区分	平成26年度	平成25年度	比較	有料分	戸籍謄抄本	7,847	7,625	222	除籍改製原戸籍謄抄本	5,761	5,452	309	受理証明他	137	153	△ 16	小計	13,745	13,230	515	公用分	戸籍謄抄本	808	865	△ 57	除籍改製原戸籍謄抄本	1,813	1,598	215	受理証明他	0	2	△ 2	小計	2,621	2,465	156	計	16,366	15,695	671
区分	平成26年度末日	平成25年度末日	比較																																																																																																																																																										
ブラジル	131	118	13																																																																																																																																																										
中国	260	298	△ 38																																																																																																																																																										
フィリピン	68	71	△ 3																																																																																																																																																										
韓国・朝鮮	10	14	△ 4																																																																																																																																																										
タイ	29	32	△ 3																																																																																																																																																										
その他	87	78	9																																																																																																																																																										
計	585	611	△ 26																																																																																																																																																										
区分	平成26年度	平成25年度	比較																																																																																																																																																										
出生	349	351	△ 2																																																																																																																																																										
死亡	516	507	9																																																																																																																																																										
転入	996	951	45																																																																																																																																																										
転出	1,163	1,191	△ 28																																																																																																																																																										
転居	596	521	75																																																																																																																																																										
世帯変更	464	469	△ 5																																																																																																																																																										
職権修正	614	1,138	△ 524																																																																																																																																																										
附票の記載	6,097	6,547	△ 450																																																																																																																																																										
附票の消除	1,954	2,015	△ 61																																																																																																																																																										
計	12,749	13,690	△ 941																																																																																																																																																										
区分	平成26年度	平成25年度	比較																																																																																																																																																										
新規登録及び再登録	1,502	1,491	11																																																																																																																																																										
廃止	554	507	47																																																																																																																																																										
計	2,056	1,998	58																																																																																																																																																										
区分	平成26年度	平成25年度	比較																																																																																																																																																										
臨時運行許可証交付	275	286	△ 11																																																																																																																																																										
原付自転車等標識交付	413	389	24																																																																																																																																																										
原付自転車等廃車申請	503	485	18																																																																																																																																																										
原付自転車等変更申請	91	72	19																																																																																																																																																										
区分	平成26年度	平成25年度	比較																																																																																																																																																										
有料分	戸籍謄抄本	7,847	7,625	222																																																																																																																																																									
	除籍改製原戸籍謄抄本	5,761	5,452	309																																																																																																																																																									
	受理証明他	137	153	△ 16																																																																																																																																																									
	小計	13,745	13,230	515																																																																																																																																																									
公用分	戸籍謄抄本	808	865	△ 57																																																																																																																																																									
	除籍改製原戸籍謄抄本	1,813	1,598	215																																																																																																																																																									
	受理証明他	0	2	△ 2																																																																																																																																																									
	小計	2,621	2,465	156																																																																																																																																																									
計	16,366	15,695	671																																																																																																																																																										

2款 総務費

項目	事業名	事業費 (単位円)	主要事業の実績及び成果 (事業内容及び成果)																																																																																																																				
			<p>・住民票の一部の写し、記載事項証明書等 (単位: 件)</p> <table border="1"> <thead> <tr> <th>区分</th> <th>平成26年度</th> <th>平成25年度</th> <th>比較</th> </tr> </thead> <tbody> <tr> <td rowspan="7">有料 分</td> <td>世帯全部</td> <td>5,197</td> <td>5,040</td> <td>157</td> </tr> <tr> <td>世帯の一部</td> <td>12,111</td> <td>13,659</td> <td>△ 1,548</td> </tr> <tr> <td>戸籍の附票</td> <td>784</td> <td>723</td> <td>61</td> </tr> <tr> <td>記載事項証明</td> <td>519</td> <td>453</td> <td>66</td> </tr> <tr> <td>住民票閲覧</td> <td>44</td> <td>113</td> <td>△ 69</td> </tr> <tr> <td>住基カード</td> <td>67</td> <td>76</td> <td>△ 9</td> </tr> <tr> <td>小計</td> <td>18,722</td> <td>20,064</td> <td>△ 1,342</td> </tr> <tr> <td rowspan="6">公用 分</td> <td>世帯全部</td> <td>615</td> <td>518</td> <td>97</td> </tr> <tr> <td>世帯の一部</td> <td>390</td> <td>268</td> <td>122</td> </tr> <tr> <td>戸籍の附票</td> <td>951</td> <td>1,016</td> <td>△ 65</td> </tr> <tr> <td>記載事項証明</td> <td>0</td> <td>0</td> <td>0</td> </tr> <tr> <td>住民票閲覧</td> <td>0</td> <td>0</td> <td>0</td> </tr> <tr> <td>小計</td> <td>1,956</td> <td>1,802</td> <td>154</td> </tr> <tr> <td>計</td> <td>20,678</td> <td>21,866</td> <td>△ 1,188</td> </tr> </tbody> </table> <p>・諸証明等 (単位: 件)</p> <table border="1"> <thead> <tr> <th>区分</th> <th>平成26年度</th> <th>平成25年度</th> <th>比較</th> </tr> </thead> <tbody> <tr> <td rowspan="6">有料 分</td> <td>印鑑登録証明書</td> <td>14,946</td> <td>15,575</td> <td>△ 629</td> </tr> <tr> <td>税務関係証明書</td> <td>9,772</td> <td>7,818</td> <td>1,954</td> </tr> <tr> <td>土地台帳公図閲覧</td> <td>465</td> <td>566</td> <td>△ 101</td> </tr> <tr> <td>その他証明書</td> <td>344</td> <td>375</td> <td>△ 31</td> </tr> <tr> <td>印鑑再登録</td> <td>547</td> <td>498</td> <td>49</td> </tr> <tr> <td>小計</td> <td>26,074</td> <td>24,832</td> <td>1,242</td> </tr> <tr> <td rowspan="5">公用 分</td> <td>印鑑登録証明書</td> <td>71</td> <td>99</td> <td>△ 28</td> </tr> <tr> <td>税務関係証明書</td> <td>782</td> <td>769</td> <td>13</td> </tr> <tr> <td>土地台帳公図閲覧</td> <td>2</td> <td>2</td> <td>0</td> </tr> <tr> <td>その他証明書</td> <td>0</td> <td>0</td> <td>0</td> </tr> <tr> <td>小計</td> <td>855</td> <td>870</td> <td>△ 15</td> </tr> <tr> <td>計</td> <td>26,929</td> <td>25,702</td> <td>1,227</td> </tr> </tbody> </table>	区分	平成26年度	平成25年度	比較	有料 分	世帯全部	5,197	5,040	157	世帯の一部	12,111	13,659	△ 1,548	戸籍の附票	784	723	61	記載事項証明	519	453	66	住民票閲覧	44	113	△ 69	住基カード	67	76	△ 9	小計	18,722	20,064	△ 1,342	公用 分	世帯全部	615	518	97	世帯の一部	390	268	122	戸籍の附票	951	1,016	△ 65	記載事項証明	0	0	0	住民票閲覧	0	0	0	小計	1,956	1,802	154	計	20,678	21,866	△ 1,188	区分	平成26年度	平成25年度	比較	有料 分	印鑑登録証明書	14,946	15,575	△ 629	税務関係証明書	9,772	7,818	1,954	土地台帳公図閲覧	465	566	△ 101	その他証明書	344	375	△ 31	印鑑再登録	547	498	49	小計	26,074	24,832	1,242	公用 分	印鑑登録証明書	71	99	△ 28	税務関係証明書	782	769	13	土地台帳公図閲覧	2	2	0	その他証明書	0	0	0	小計	855	870	△ 15	計	26,929	25,702	1,227
区分	平成26年度	平成25年度	比較																																																																																																																				
有料 分	世帯全部	5,197	5,040	157																																																																																																																			
	世帯の一部	12,111	13,659	△ 1,548																																																																																																																			
	戸籍の附票	784	723	61																																																																																																																			
	記載事項証明	519	453	66																																																																																																																			
	住民票閲覧	44	113	△ 69																																																																																																																			
	住基カード	67	76	△ 9																																																																																																																			
	小計	18,722	20,064	△ 1,342																																																																																																																			
公用 分	世帯全部	615	518	97																																																																																																																			
	世帯の一部	390	268	122																																																																																																																			
	戸籍の附票	951	1,016	△ 65																																																																																																																			
	記載事項証明	0	0	0																																																																																																																			
	住民票閲覧	0	0	0																																																																																																																			
	小計	1,956	1,802	154																																																																																																																			
計	20,678	21,866	△ 1,188																																																																																																																				
区分	平成26年度	平成25年度	比較																																																																																																																				
有料 分	印鑑登録証明書	14,946	15,575	△ 629																																																																																																																			
	税務関係証明書	9,772	7,818	1,954																																																																																																																			
	土地台帳公図閲覧	465	566	△ 101																																																																																																																			
	その他証明書	344	375	△ 31																																																																																																																			
	印鑑再登録	547	498	49																																																																																																																			
	小計	26,074	24,832	1,242																																																																																																																			
公用 分	印鑑登録証明書	71	99	△ 28																																																																																																																			
	税務関係証明書	782	769	13																																																																																																																			
	土地台帳公図閲覧	2	2	0																																																																																																																			
	その他証明書	0	0	0																																																																																																																			
	小計	855	870	△ 15																																																																																																																			
計	26,929	25,702	1,227																																																																																																																				
(4) 選挙費																																																																																																																							
1 選挙管理委員会費	選挙管理委員会 運営事務費	3,205,600	<p>◎ 選挙管理委員会開催状況</p> <ul style="list-style-type: none"> ・定例会 4回 ・臨時会 24回 市議会議員一般選挙関係 5回 長野県知事選挙関係 6回 長野県議会議員一般選挙関係 1回 農業委員会委員一般選挙関係 6回 衆議院議員総選挙 5回 <p>◎ 農業委員会委員選挙人名簿登録者数</p> <ul style="list-style-type: none"> ・平成27年3月31日現在 第1選挙区(中野区域) 男2,770人 女2,266人 計5,036人 (前年度対比151人減) 第2選挙区(豊田区域) 男 593人 女 486人 計1,079人 (前年度対比64人減) 																																																																																																																				

2款 総務費

項目	事業名	事業費 (単位円)	主要事業の実績及び成果 (事業内容及び成果)																																
			<p>◎ 選挙人名簿登録者数（3月定時登録） (単位：人)</p> <table border="1"> <thead> <tr> <th>年度</th> <th>男</th> <th>女</th> <th>計</th> </tr> </thead> <tbody> <tr> <td>平成25年度</td> <td>18,003</td> <td>19,287</td> <td>37,290</td> </tr> <tr> <td>平成26年度</td> <td>17,969</td> <td>19,194</td> <td>37,163</td> </tr> <tr> <td>比較</td> <td>△34</td> <td>△93</td> <td>△127</td> </tr> </tbody> </table> <p>◎ 在外選挙人名簿登録者数（3月3日現在） (単位：人)</p> <table border="1"> <thead> <tr> <th>年度</th> <th>男</th> <th>女</th> <th>計</th> </tr> </thead> <tbody> <tr> <td>平成25年度</td> <td>14</td> <td>17</td> <td>31</td> </tr> <tr> <td>平成26年度</td> <td>14</td> <td>17</td> <td>31</td> </tr> <tr> <td>比較</td> <td>0</td> <td>0</td> <td>0</td> </tr> </tbody> </table>	年度	男	女	計	平成25年度	18,003	19,287	37,290	平成26年度	17,969	19,194	37,163	比較	△34	△93	△127	年度	男	女	計	平成25年度	14	17	31	平成26年度	14	17	31	比較	0	0	0
年度	男	女	計																																
平成25年度	18,003	19,287	37,290																																
平成26年度	17,969	19,194	37,163																																
比較	△34	△93	△127																																
年度	男	女	計																																
平成25年度	14	17	31																																
平成26年度	14	17	31																																
比較	0	0	0																																
2 選挙常時啓発費	選挙常時啓発事業	63,560	<p>◎ 若い有権者啓発事業 ・成人式において、選挙啓発を実施した。</p> <p>◎ 明るい選挙推進県大会へ参加した。 ・6月3日（長野市で開催）</p>																																
3 市議会議員一般選挙費	市議会議員一般選挙費	21,169,207	<p>◎ 中野市議会議員一般選挙を、4月20日に執行した。 定数 20人 立候補者数 23人</p> <p>投票結果 (単位：人)</p> <table border="1"> <thead> <tr> <th>区分</th> <th>男</th> <th>女</th> <th>計</th> </tr> </thead> <tbody> <tr> <td>有権者数</td> <td>17,747</td> <td>19,030</td> <td>36,777</td> </tr> <tr> <td>投票者数</td> <td>11,483</td> <td>12,154</td> <td>23,637</td> </tr> <tr> <td>投票率</td> <td>64.70%</td> <td>63.87%</td> <td>64.27%</td> </tr> </tbody> </table>	区分	男	女	計	有権者数	17,747	19,030	36,777	投票者数	11,483	12,154	23,637	投票率	64.70%	63.87%	64.27%																
区分	男	女	計																																
有権者数	17,747	19,030	36,777																																
投票者数	11,483	12,154	23,637																																
投票率	64.70%	63.87%	64.27%																																
4 長野県知事選挙費	長野県知事選挙費	15,036,017	<p>◎ 長野県知事選挙を、8月10日に執行した。 定数 1人 立候補者数 3人</p> <p>投票結果 (単位：人)</p> <table border="1"> <thead> <tr> <th>区分</th> <th>男</th> <th>女</th> <th>計</th> </tr> </thead> <tbody> <tr> <td>有権者数</td> <td>17,838</td> <td>19,102</td> <td>36,940</td> </tr> <tr> <td>投票者数</td> <td>7,304</td> <td>7,505</td> <td>14,809</td> </tr> <tr> <td>投票率</td> <td>40.95%</td> <td>39.29%</td> <td>40.09%</td> </tr> </tbody> </table>	区分	男	女	計	有権者数	17,838	19,102	36,940	投票者数	7,304	7,505	14,809	投票率	40.95%	39.29%	40.09%																
区分	男	女	計																																
有権者数	17,838	19,102	36,940																																
投票者数	7,304	7,505	14,809																																
投票率	40.95%	39.29%	40.09%																																
5 農業委員会委員選挙費	農業委員会委員一般選挙費	1,155,602	<p>◎ 農業委員会委員一般選挙を、3月1日に執行した。（無投票） 定数 23人 立候補者数 23人</p>																																
6 長野県議会議員一般選挙費	長野県議会議員一般選挙費	6,224,888	<p>◎ 平成27年4月12日執行の長野県議会議員一般選挙の準備を行った。 ・中野市・下高井郡選挙区 定数 2人</p>																																

2款 総務費

項目	事業名	事業費 (単位円)	主要事業の実績及び成果 (事業内容及び成果)																																
7 衆議院議員 総選挙費	衆議院議員 総選挙費	16,781,950	<p>◎ 衆議院議員総選挙及び最高裁判所裁判官国民審査を、12月14日に執行した。</p> <ul style="list-style-type: none"> ・小選挙区選出議員選挙（長野1区） 定数 1人 立候補者数 4人 <p>投票結果 (単位：人)</p> <table border="1"> <thead> <tr> <th>区分</th> <th>男</th> <th>女</th> <th>計</th> </tr> </thead> <tbody> <tr> <td>有権者数</td> <td>17,950</td> <td>19,195</td> <td>37,145</td> </tr> <tr> <td>投票者数</td> <td>9,547</td> <td>9,302</td> <td>18,849</td> </tr> <tr> <td>投票率</td> <td>53.19%</td> <td>48.46%</td> <td>50.74%</td> </tr> </tbody> </table>	区分	男	女	計	有権者数	17,950	19,195	37,145	投票者数	9,547	9,302	18,849	投票率	53.19%	48.46%	50.74%																
区分	男	女	計																																
有権者数	17,950	19,195	37,145																																
投票者数	9,547	9,302	18,849																																
投票率	53.19%	48.46%	50.74%																																
(5) 統計調査費																																			
1 統計調査費	統計調査事業費	8,786,240	<p>◎ 学校基本調査をはじめとする各種指定統計調査を実施した。</p> <table border="1"> <thead> <tr> <th>調査名</th> <th>目的</th> <th>調査対象</th> <th>実施月日</th> </tr> </thead> <tbody> <tr> <td>学校基本調査</td> <td>学校に関する基本的事項について調査し、学校教育行政上の基礎資料を得る。</td> <td>市内小学校 中学校 幼稚園</td> <td>5月1日</td> </tr> <tr> <td>工業統計調査</td> <td>工業の実態を明らかにし、工業に関する施策の基礎資料を得る。</td> <td>製造業に属するすべての事業所</td> <td>12月31日</td> </tr> <tr> <td>「平成26年経済センサス - 基礎調査」及び「平成26年商業統計調査」</td> <td>基礎調査は、すべての産業分野における事業所及び企業の従業者規模等の基礎的構造を明らかにするとともに、各種統計調査実施のための母集団情報を整備する。 商業調査は、商業の実態を明らかにし、商業に関する施策の基礎資料を得る。</td> <td>市内すべての事業所及び企業</td> <td>7月1日</td> </tr> <tr> <td>2015農林業センサス</td> <td>農林業の生産構造や就業構造の実態を明らかにする。</td> <td>農業、林業及び農林業体、林業事業体</td> <td>2月1日</td> </tr> <tr> <td>全国消費実態調査</td> <td>家計の現状とその推移を、所得・消費・資産の3つの面から明らかにし、基礎資料を得る。</td> <td>市内の調査単位区内で抽出された世帯</td> <td>9月～12月</td> </tr> <tr> <td>平成27年国勢調査</td> <td>平成27年国勢調査の実施に先立ち、調査区域を明確にする。</td> <td>市内全域</td> <td></td> </tr> <tr> <td>毎月の人口異動調査</td> <td>人口及び世帯数を市町村別に推計し、各種行政施策の基礎資料を提供する。</td> <td></td> <td>毎月</td> </tr> </tbody> </table>	調査名	目的	調査対象	実施月日	学校基本調査	学校に関する基本的事項について調査し、学校教育行政上の基礎資料を得る。	市内小学校 中学校 幼稚園	5月1日	工業統計調査	工業の実態を明らかにし、工業に関する施策の基礎資料を得る。	製造業に属するすべての事業所	12月31日	「平成26年経済センサス - 基礎調査」及び「平成26年商業統計調査」	基礎調査は、すべての産業分野における事業所及び企業の従業者規模等の基礎的構造を明らかにするとともに、各種統計調査実施のための母集団情報を整備する。 商業調査は、商業の実態を明らかにし、商業に関する施策の基礎資料を得る。	市内すべての事業所及び企業	7月1日	2015農林業センサス	農林業の生産構造や就業構造の実態を明らかにする。	農業、林業及び農林業体、林業事業体	2月1日	全国消費実態調査	家計の現状とその推移を、所得・消費・資産の3つの面から明らかにし、基礎資料を得る。	市内の調査単位区内で抽出された世帯	9月～12月	平成27年国勢調査	平成27年国勢調査の実施に先立ち、調査区域を明確にする。	市内全域		毎月の人口異動調査	人口及び世帯数を市町村別に推計し、各種行政施策の基礎資料を提供する。		毎月
調査名	目的	調査対象	実施月日																																
学校基本調査	学校に関する基本的事項について調査し、学校教育行政上の基礎資料を得る。	市内小学校 中学校 幼稚園	5月1日																																
工業統計調査	工業の実態を明らかにし、工業に関する施策の基礎資料を得る。	製造業に属するすべての事業所	12月31日																																
「平成26年経済センサス - 基礎調査」及び「平成26年商業統計調査」	基礎調査は、すべての産業分野における事業所及び企業の従業者規模等の基礎的構造を明らかにするとともに、各種統計調査実施のための母集団情報を整備する。 商業調査は、商業の実態を明らかにし、商業に関する施策の基礎資料を得る。	市内すべての事業所及び企業	7月1日																																
2015農林業センサス	農林業の生産構造や就業構造の実態を明らかにする。	農業、林業及び農林業体、林業事業体	2月1日																																
全国消費実態調査	家計の現状とその推移を、所得・消費・資産の3つの面から明らかにし、基礎資料を得る。	市内の調査単位区内で抽出された世帯	9月～12月																																
平成27年国勢調査	平成27年国勢調査の実施に先立ち、調査区域を明確にする。	市内全域																																	
毎月の人口異動調査	人口及び世帯数を市町村別に推計し、各種行政施策の基礎資料を提供する。		毎月																																

2款 総務費

項目	事業名	事業費 (単位円)	主要事業の実績及び成果 (事業内容及び成果)
(6) 監査委員費			
1 監査委員費	監査事務費	2,242,839	◎ 例月出納検査 12回 (毎月1回) ◎ 決算審査 9日間 (7月16日～8月1日) ◎ 財政健全化判断比率等審査 1日間 (8月1日) ◎ 定期監査 7日間 (11月7日～11月19日) ◎ 財政援助団体等監査 2日間 (12月17日～12月19日)

3款 民生費

項目	事業名	事業費 (単位 円)	主要事業の実績及び成果 (事業内容及び成果)																																												
(1) 社会福祉費																																															
1 社会福祉 総務費	地域福祉推進 事業費	88,596,250	<p>◎ 地域福祉活動を促進するため、福祉委員による民生活動の推進を図るとともに、市社会福祉協議会に運営費、事業費及びふれあいのまちづくり事業への補助を行い、社会福祉の充実を図った。</p> <p>また、社会福祉基金の利子を運用し、ふれあいのまちづくり事業に充当したほか、市保護司会補助や除雪費補助などを行い、地域福祉の増進を図った。</p> <ul style="list-style-type: none"> 福祉委員活動報酬 7,401,600 円 民生児童委員交付金 7,291,710 円 社会福祉協議会補助 <ul style="list-style-type: none"> 運営費補助金 55,626,320 円 事業費補助金 5,143,000 円 ふれあいのまちづくり事業補助金 8,498,000 円 ①地域福祉コーディネーター1人配置 ②社会福祉普及校の指定 市内小・中・高校 16校 ③小地域ネットワークづくり事業 社会福祉協議会委託事業 1,503,000 円 <table border="1"> <thead> <tr> <th>委託事業</th> <th>相談件数 (件)</th> <th>主な相談内容</th> </tr> </thead> <tbody> <tr> <td>結婚相談</td> <td>29</td> <td>結婚の斡旋・紹介</td> </tr> <tr> <td>法律相談</td> <td>133</td> <td>専門的な相談</td> </tr> </tbody> </table> <ul style="list-style-type: none"> 中野市保護司会補助 21人 206,000 円 除雪費補助 87件 1,256,928 円 その他事業費 1,669,692 円 	委託事業	相談件数 (件)	主な相談内容	結婚相談	29	結婚の斡旋・紹介	法律相談	133	専門的な相談																																			
	委託事業	相談件数 (件)	主な相談内容																																												
	結婚相談	29	結婚の斡旋・紹介																																												
法律相談	133	専門的な相談																																													
中国残留邦人 生活支援事業費	19,348,674	<p>◎ 中国残留邦人等の老後の生活の安定や地域での生き生きとした暮らしの実現を図った。</p> <table border="1"> <thead> <tr> <th>区分</th> <th>延べ世帯数(世帯)</th> <th>延べ人員(人)</th> <th>扶助費(円)</th> <th>構成比(%)</th> </tr> </thead> <tbody> <tr> <td>生活支援給付費</td> <td>59</td> <td>71</td> <td>4,384,490</td> <td>23.4</td> </tr> <tr> <td>住宅</td> <td>59</td> <td>71</td> <td>675,000</td> <td>3.6</td> </tr> <tr> <td>医療</td> <td>39</td> <td>51</td> <td>13,279,325</td> <td>70.8</td> </tr> <tr> <td>介護</td> <td>33</td> <td>33</td> <td>159,961</td> <td>0.9</td> </tr> <tr> <td>生業</td> <td>0</td> <td>0</td> <td>0</td> <td>0.0</td> </tr> <tr> <td>蔡祭</td> <td>0</td> <td>0</td> <td>0</td> <td>0.0</td> </tr> <tr> <td>配偶者</td> <td>6</td> <td>6</td> <td>257,598</td> <td>1.4</td> </tr> <tr> <td>合計</td> <td>190</td> <td>232</td> <td>18,756,374</td> <td>100.0</td> </tr> </tbody> </table> <ul style="list-style-type: none"> その他事業費 592,300 円 	区分	延べ世帯数(世帯)	延べ人員(人)	扶助費(円)	構成比(%)	生活支援給付費	59	71	4,384,490	23.4	住宅	59	71	675,000	3.6	医療	39	51	13,279,325	70.8	介護	33	33	159,961	0.9	生業	0	0	0	0.0	蔡祭	0	0	0	0.0	配偶者	6	6	257,598	1.4	合計	190	232	18,756,374	100.0
区分	延べ世帯数(世帯)	延べ人員(人)	扶助費(円)	構成比(%)																																											
生活支援給付費	59	71	4,384,490	23.4																																											
住宅	59	71	675,000	3.6																																											
医療	39	51	13,279,325	70.8																																											
介護	33	33	159,961	0.9																																											
生業	0	0	0	0.0																																											
蔡祭	0	0	0	0.0																																											
配偶者	6	6	257,598	1.4																																											
合計	190	232	18,756,374	100.0																																											
臨時福祉給付金 給付事業費	103,114,045	<p>◎ 消費税率の引上げに際し、低所得者に与える負担の影響を緩和するため、臨時的な給付措置を図った。</p> <ul style="list-style-type: none"> 臨時福祉給付金給付費 93,845,000 円 <table border="1"> <thead> <tr> <th>区分</th> <th>人数(人)</th> <th>金額(円)</th> </tr> </thead> <tbody> <tr> <td>支給決定者</td> <td>7,216</td> <td>72,160,000</td> </tr> <tr> <td>加算対象者</td> <td>4,337</td> <td>21,685,000</td> </tr> </tbody> </table> <ul style="list-style-type: none"> 事務費 9,269,045 円 	区分	人数(人)	金額(円)	支給決定者	7,216	72,160,000	加算対象者	4,337	21,685,000																																				
区分	人数(人)	金額(円)																																													
支給決定者	7,216	72,160,000																																													
加算対象者	4,337	21,685,000																																													
子育て世帯 臨時特例給付金 給付事業費	57,833,223	<p>◎ 消費税率の引上げに際し、子育て世帯への影響を緩和するとともに、子育て世帯の消費の下支えを図る観点から、臨時的な給付措置を図った。</p> <ul style="list-style-type: none"> 子育て世帯臨時特例給付金給付費 <table border="1"> <thead> <tr> <th>区分</th> <th>人数(人)</th> <th>金額(円)</th> </tr> </thead> <tbody> <tr> <td>子育て世帯</td> <td>5,436</td> <td>54,360,000</td> </tr> </tbody> </table> <ul style="list-style-type: none"> 事務費 3,473,223 円 	区分	人数(人)	金額(円)	子育て世帯	5,436	54,360,000																																							
区分	人数(人)	金額(円)																																													
子育て世帯	5,436	54,360,000																																													

3款 民生費

項目	事業名	事業費 (単位円)	主要事業の実績及び成果 (事業内容及び成果)																																																																																																																														
2 障害者福祉費	自立支援事業費	705,027,488	<p>◎ 障害者総合支援法に基づき、障がい者（児）に対し、必要な障がい福祉サービスの給付を行い、福祉の増進を図った。</p> <ul style="list-style-type: none"> 更生医療給付 身体障がい者に、医療（人工透析など）費の給付を行い、障がいの軽減を図った。 <table border="1"> <thead> <tr> <th>区分</th> <th>受給者数(人)</th> <th>レプト件数(件)</th> <th>金額(円)</th> </tr> </thead> <tbody> <tr> <td>腎臓</td> <td>23</td> <td>375</td> <td>27,803,950</td> </tr> <tr> <td>小腸</td> <td>1</td> <td>13</td> <td>531,642</td> </tr> <tr> <td>免疫機能</td> <td>1</td> <td>7</td> <td>417,111</td> </tr> <tr> <td>肢体不自由</td> <td>6</td> <td>9</td> <td>224,232</td> </tr> <tr> <td>計</td> <td>31</td> <td>404</td> <td>28,976,935</td> </tr> </tbody> </table> <ul style="list-style-type: none"> 育成医療給付 身体障がい児に、障がいを軽くするための医療の給付を行った。 <table border="1"> <thead> <tr> <th>区分</th> <th>受給者数(人)</th> <th>レプト件数(件)</th> <th>金額(円)</th> </tr> </thead> <tbody> <tr> <td>視覚</td> <td>2</td> <td>13</td> <td>109,827</td> </tr> <tr> <td>音声・言語・そしゃく機能</td> <td>2</td> <td>25</td> <td>46,997</td> </tr> <tr> <td>肢体不自由</td> <td>1</td> <td>5</td> <td>391,859</td> </tr> <tr> <td>心臓</td> <td>4</td> <td>20</td> <td>796,384</td> </tr> <tr> <td>その他内臓障害</td> <td>5</td> <td>15</td> <td>818,841</td> </tr> <tr> <td>計</td> <td>14</td> <td>78</td> <td>2,163,908</td> </tr> </tbody> </table> <ul style="list-style-type: none"> 補装具給付 身体障がい者（児）の障がいのある部位を補い、障がいを軽くし、行動を補助するための用具（車椅子、義肢、補聴器など）の給付と修理を行った。 <table border="1"> <thead> <tr> <th rowspan="2">区分</th> <th colspan="2">給付</th> <th colspan="2">修理</th> </tr> <tr> <th>件数(件)</th> <th>金額(円)</th> <th>件数(件)</th> <th>金額(円)</th> </tr> </thead> <tbody> <tr> <td>義足</td> <td>0</td> <td>0</td> <td>3</td> <td>139,379</td> </tr> <tr> <td>義手</td> <td>1</td> <td>306,983</td> <td>1</td> <td>44,533</td> </tr> <tr> <td>装具</td> <td>13</td> <td>997,794</td> <td>4</td> <td>23,137</td> </tr> <tr> <td>座位保持装置</td> <td>1</td> <td>254,140</td> <td>1</td> <td>43,230</td> </tr> <tr> <td>補聴器</td> <td>22</td> <td>1,623,463</td> <td>3</td> <td>29,082</td> </tr> <tr> <td>車椅子</td> <td>6</td> <td>1,145,837</td> <td>23</td> <td>649,174</td> </tr> <tr> <td>電動車椅子</td> <td>1</td> <td>501,216</td> <td>2</td> <td>82,373</td> </tr> <tr> <td>座位保持椅子</td> <td>1</td> <td>80,800</td> <td>0</td> <td>0</td> </tr> <tr> <td>盲人安全杖</td> <td>1</td> <td>4,869</td> <td>0</td> <td>0</td> </tr> <tr> <td>歩行補助杖</td> <td>1</td> <td>15,092</td> <td>0</td> <td>0</td> </tr> <tr> <td>眼鏡</td> <td>1</td> <td>30,000</td> <td>0</td> <td>0</td> </tr> <tr> <td>コンタクト</td> <td>1</td> <td>48,600</td> <td>0</td> <td>0</td> </tr> <tr> <td>計</td> <td>49</td> <td>5,008,794</td> <td>37</td> <td>1,010,908</td> </tr> </tbody> </table> <p>*内訳 身体障がい者 給付 41件 修理 36件 4,843,525円 身体障がい児 給付 8件 修理 1件 1,176,177円 計 49件 37件 6,019,702円</p> <ul style="list-style-type: none"> 居宅介護給付 障がい者に対し、自宅において入浴、排泄及び食事等の介護、調理、洗濯及び掃除等の家事、生活等に関する相談及び助言その他生活全般に渡る援助を行うサービスを提供した。 利用者数 47人 利用時間数 6,398時間 事業費 24,459,380円 重度訪問介護給付 重度の肢体不自由者で常に介護を要する障がい者に対し、自宅において入浴等の介護、調理等の家事、生活等に関する相談や助言、外出時における移動支援などを総合的に受けられるサービスを提供した。 利用者数 1人 利用時間数 498時間 事業費 1,074,470円 	区分	受給者数(人)	レプト件数(件)	金額(円)	腎臓	23	375	27,803,950	小腸	1	13	531,642	免疫機能	1	7	417,111	肢体不自由	6	9	224,232	計	31	404	28,976,935	区分	受給者数(人)	レプト件数(件)	金額(円)	視覚	2	13	109,827	音声・言語・そしゃく機能	2	25	46,997	肢体不自由	1	5	391,859	心臓	4	20	796,384	その他内臓障害	5	15	818,841	計	14	78	2,163,908	区分	給付		修理		件数(件)	金額(円)	件数(件)	金額(円)	義足	0	0	3	139,379	義手	1	306,983	1	44,533	装具	13	997,794	4	23,137	座位保持装置	1	254,140	1	43,230	補聴器	22	1,623,463	3	29,082	車椅子	6	1,145,837	23	649,174	電動車椅子	1	501,216	2	82,373	座位保持椅子	1	80,800	0	0	盲人安全杖	1	4,869	0	0	歩行補助杖	1	15,092	0	0	眼鏡	1	30,000	0	0	コンタクト	1	48,600	0	0	計	49	5,008,794	37	1,010,908
区分	受給者数(人)	レプト件数(件)	金額(円)																																																																																																																														
腎臓	23	375	27,803,950																																																																																																																														
小腸	1	13	531,642																																																																																																																														
免疫機能	1	7	417,111																																																																																																																														
肢体不自由	6	9	224,232																																																																																																																														
計	31	404	28,976,935																																																																																																																														
区分	受給者数(人)	レプト件数(件)	金額(円)																																																																																																																														
視覚	2	13	109,827																																																																																																																														
音声・言語・そしゃく機能	2	25	46,997																																																																																																																														
肢体不自由	1	5	391,859																																																																																																																														
心臓	4	20	796,384																																																																																																																														
その他内臓障害	5	15	818,841																																																																																																																														
計	14	78	2,163,908																																																																																																																														
区分	給付		修理																																																																																																																														
	件数(件)	金額(円)	件数(件)	金額(円)																																																																																																																													
義足	0	0	3	139,379																																																																																																																													
義手	1	306,983	1	44,533																																																																																																																													
装具	13	997,794	4	23,137																																																																																																																													
座位保持装置	1	254,140	1	43,230																																																																																																																													
補聴器	22	1,623,463	3	29,082																																																																																																																													
車椅子	6	1,145,837	23	649,174																																																																																																																													
電動車椅子	1	501,216	2	82,373																																																																																																																													
座位保持椅子	1	80,800	0	0																																																																																																																													
盲人安全杖	1	4,869	0	0																																																																																																																													
歩行補助杖	1	15,092	0	0																																																																																																																													
眼鏡	1	30,000	0	0																																																																																																																													
コンタクト	1	48,600	0	0																																																																																																																													
計	49	5,008,794	37	1,010,908																																																																																																																													

3款 民生費

項目	事業名	事業費 (単位 円)	主要事業の実績及び成果 (事業内容及び成果)
			<ul style="list-style-type: none"> ・同行援護給付 視覚障がいにより、移動に著しい困難を有する障がい者等に対し、外出時において同行し、移動に必要な情報の提供、援護、援助を行うサービスを提供した。 利用者数 7 人 利用時間数 470 時間 事業費 1,509,745 円 ・行動援護給付 知的、精神障がい者のうち行動上著しい困難を有する者に対し、行動する際に生じ得る危険を回避するために必要な援護、外出時における介護のサービスを提供した。 利用者数 18 人 利用時間数 3,908 時間 事業費 13,315,521 円 ・短期入所給付 在宅の障がい者の介護者が、冠婚葬祭等の社会的理由やその他の理由により、一時的に家庭において介護できない場合に一定期間施設入所を行うサービスを提供した。 利用者数 35 人 利用日数 1,908 日 事業費 13,555,087 円 ・療養介護給付 主として昼間において、病院で行われる機能訓練、療養上の管理、看護、医学的管理における介護及び日常生活上の世話を受けるサービスを提供した。 利用者数 5 人 利用日数 1,810 日 事業費 19,339,218 円 ・生活介護給付 主として昼間において、施設で行われる入浴、排泄及び食事等の介護を受けるサービス、創作的活動、生産活動の機会を提供した。 利用者数 107 人 利用日数 20,875 日 事業費 203,703,808 円 ・施設入所支援給付 主として夜間において、施設で行われる入浴、排泄及び食事等の介護、生活等に関する相談及び助言、日常生活上の支援を受けるサービスを提供した。 利用者数 55 人 利用日数 17,611 日 事業費 76,722,389 円 ・共同生活介護給付（ケアホーム） 地域で生活を営むことに支障のない障がい者に対し、主に夜間共同生活を営む住居において、日常生活に関する介護及び相談や助言、就労先等との連絡調整や日常生活上の支援を受けるサービスを提供した。 利用者数 56 人 利用日数 1,664 日 事業費 8,012,682 円 ・自立訓練給付 障がい者に対し、自立した日常生活又は社会生活が出来るよう、一定期間支援施設等において、身体機能又は生活能力の向上のために必要な訓練を受けるサービスを提供した。 利用者数 17 人 利用日数 2,010 日 事業費 13,876,409 円

3 款 民 生 費

項 目	事 業 名	事 業 費 (単位 円)	主 要 事 業 の 実 績 及 び 成 果 (事 業 内 容 及 び 成 果)
			<ul style="list-style-type: none"> ・就労移行支援給付 就労を希望する障がい者に対し、生産活動やその他活動の機会の提供を通じて、就労に必要な知識及び能力の向上のために必要な訓練を受けるサービスを提供した。 利用者数 17 人 利用日数 2,377 日 事業費 18,616,196 円 ・就労継続支援給付 就労が困難な障がい者に対し、生産活動やその他活動の機会を提供し、その他就労に必要な知識及び能力の向上のための訓練を受けるサービスを提供した。 利用者数 153 人 利用日数 27,213 日 事業費 149,167,806 円 ・共同生活援助給付（グループホーム） 地域で生活を営むことに支障のない障がい者に対し、主に夜間において共同生活を営む住居において、相談や日常生活上の援助を受けるサービスを提供した。 利用者数 65 人 利用日数 20,902 日 事業費 93,094,096 円 ・計画相談支援給付 障がい福祉サービス利用者がどのサービスを利用するかひとりひとりに応じた「サービス等利用計画」を作成し、一定期間ごとにモニタリングを行い支援した。 利用者数 328 人 事業費 14,356,806 円 ・児童発達支援給付 通所利用の未就学障がい児に対する動作指導、適応訓練などの支援を行った。 利用者数 2 人 事業費 1,391,463 円 ・放課後等デイサービス給付 学校就学中の障がい児に放課後や長期休暇中において、生活能力向上のための訓練など、放課後の居場所を提供した。 利用者数 12 人 事業費 7,161,358 円 ・障がい児相談支援給付 障がい児のサービス利用について、その内容が適切かどうか一定期間ごとにモニタリングを行い支援した。 利用者数 13 人 事業費 648,100 円
	地 域 生 活 支 援 事 業 費	25,389,570	<p>◎ 障害者総合支援法に基づき、障がい者（児）が有する能力及び適性に応じ、自立した日常生活又は社会生活を営むことができるよう、必要な援助を行った。</p> <ul style="list-style-type: none"> ・意思疎通支援事業 聴覚障がい者の社会生活支援のために、手話通訳者等を派遣した。 利用者数 18 人 派遣回数 218 回 派遣時間 520 時間 事業費 1,067,255 円

3 款 民 生 費

項 目	事 業 名	事 業 費 (単位 円)	主 要 事 業 の 実 績 及 び 成 果 (事 業 内 容 及 び 成 果)																																																																		
			<ul style="list-style-type: none"> ・移動支援事業 在宅の重度障がい者等に対し、社会生活上必要不可欠な外出及び余暇活動等の社会参加のために必要な外出支援を、委託により実施した。 利用者数 88 人 利用時間数 3,294.5 時間 事業費 6,643,715 円 ・日中一時支援事業 在宅の障がい者(児)を一時的に預かることにより、日中における活動の場を提供し、社会に適応するための訓練を行うこと及び介護者の一時的な負担軽減を図ることを目的として、委託により実施した。 利用者数 9 人 利用回数 580 回 事業費 1,632,345 円 ・障がい者相談支援事業 障がい者、介護者等の相談に応じ、必要な情報の提供、助言を行う相談支援を、委託により実施した。 業務委託先 社会福祉法人 高水福祉会 (北信圏域障害者総合相談支援センター) 相談支援件数 2,287 件 事業費 6,849,820 円 ・日常生活用具給付等事業 身体障がい者(児)に、日常生活の便宜を図るための用具の給付等を行った。 <table border="1" data-bbox="823 1039 1374 1686"> <thead> <tr> <th>区 分</th> <th>件数(件)</th> <th>金額 (円)</th> </tr> </thead> <tbody> <tr><td>頭部保護帽</td><td>1</td><td>15,200</td></tr> <tr><td>入浴補助用具</td><td>4</td><td>93,533</td></tr> <tr><td>電気式たん吸引器</td><td>5</td><td>246,827</td></tr> <tr><td>ネブライザー・たん吸引器(一体型)</td><td>2</td><td>121,925</td></tr> <tr><td>視覚障がい者用ポータブルレコーダー</td><td>1</td><td>33,250</td></tr> <tr><td>ストマ用装具</td><td>226</td><td>5,777,024</td></tr> <tr><td>紙おむつ等</td><td>14</td><td>128,360</td></tr> <tr><td>収尿器</td><td>3</td><td>87,780</td></tr> <tr><td>盲人用体温計</td><td>1</td><td>8,550</td></tr> <tr><td>盲人用体重計</td><td>1</td><td>14,250</td></tr> <tr><td>盲人用時計</td><td>2</td><td>25,270</td></tr> <tr><td>移動・移乗支援用具</td><td>3</td><td>156,744</td></tr> <tr><td>訓練用ベッド</td><td>1</td><td>150,000</td></tr> <tr><td>視覚障害者用拡大読書器</td><td>2</td><td>376,200</td></tr> <tr><td>住宅改修費</td><td>2</td><td>183,533</td></tr> <tr><td>透析液加湿器</td><td>1</td><td>47,500</td></tr> <tr><td>特殊寝台</td><td>2</td><td>308,000</td></tr> <tr><td>特殊マット</td><td>1</td><td>19,600</td></tr> <tr><td>パルスオキシメーター</td><td>1</td><td>149,625</td></tr> <tr><td>便器</td><td>1</td><td>2,160</td></tr> <tr><td>計</td><td>274</td><td>7,945,331</td></tr> </tbody> </table> <ul style="list-style-type: none"> *内訳 身体障がい者 252 件 7,263,814 円 身体障がい児 22 件 681,517 円 計 274 件 7,945,331 円 ・緊急通報システムを身体障がい者だけの世帯等に貸与し、安否確認や急病、災害時の迅速かつ適切な対応を図った。 貸与世帯 6 世帯 事業費 108,864 円 ・身体障がい者施設更生訓練事業 更生訓練を受けている者に対し、社会復帰の促進を図るため、訓練及び通所のための経費を支給した。 給付対象者 5 人 事業費 201,600 円 	区 分	件数(件)	金額 (円)	頭部保護帽	1	15,200	入浴補助用具	4	93,533	電気式たん吸引器	5	246,827	ネブライザー・たん吸引器(一体型)	2	121,925	視覚障がい者用ポータブルレコーダー	1	33,250	ストマ用装具	226	5,777,024	紙おむつ等	14	128,360	収尿器	3	87,780	盲人用体温計	1	8,550	盲人用体重計	1	14,250	盲人用時計	2	25,270	移動・移乗支援用具	3	156,744	訓練用ベッド	1	150,000	視覚障害者用拡大読書器	2	376,200	住宅改修費	2	183,533	透析液加湿器	1	47,500	特殊寝台	2	308,000	特殊マット	1	19,600	パルスオキシメーター	1	149,625	便器	1	2,160	計	274	7,945,331
区 分	件数(件)	金額 (円)																																																																			
頭部保護帽	1	15,200																																																																			
入浴補助用具	4	93,533																																																																			
電気式たん吸引器	5	246,827																																																																			
ネブライザー・たん吸引器(一体型)	2	121,925																																																																			
視覚障がい者用ポータブルレコーダー	1	33,250																																																																			
ストマ用装具	226	5,777,024																																																																			
紙おむつ等	14	128,360																																																																			
収尿器	3	87,780																																																																			
盲人用体温計	1	8,550																																																																			
盲人用体重計	1	14,250																																																																			
盲人用時計	2	25,270																																																																			
移動・移乗支援用具	3	156,744																																																																			
訓練用ベッド	1	150,000																																																																			
視覚障害者用拡大読書器	2	376,200																																																																			
住宅改修費	2	183,533																																																																			
透析液加湿器	1	47,500																																																																			
特殊寝台	2	308,000																																																																			
特殊マット	1	19,600																																																																			
パルスオキシメーター	1	149,625																																																																			
便器	1	2,160																																																																			
計	274	7,945,331																																																																			

3款 民生費

項目	事業名	事業費 (単位円)	主要事業の実績及び成果 (事業内容及び成果)
			<ul style="list-style-type: none"> ・自動車運転免許取得費補助事業 障がい者が、自動車運転免許を取得するために必要となる経費に対し一部を補助した。 補助件数 1件 事業費 100,000円 ・自動車改造費補助事業 肢体不自由の身体障がい者が、運転するための自動車の手動装置部分の改造費の一部を補助した。 補助件数 3件 事業費 300,000円 ・地域生活支援補助事業 障がい者（児）が自立した日常生活又は社会生活を営むことができるよう、地域の特性や利用者の状況に応じて実施した事業に対し補助を行った。 実施事業 講演会「よくわかる成年後見制度」 講座「手話ボランティア養成講座」等 参加者数 51人 事業費 100,000円
	在宅福祉事業費	121,991,033	<p>◎ 在宅の障がい者（児）に対し各種サービスを提供することで、経済的な負担軽減を図った。</p> <ul style="list-style-type: none"> ・各手帳の取得指導 障がい者（児）に対し手帳の取得を指導し、各種制度の適用を図った。

身体障がい者手帳取得状況（平成27年3月31日現在）

（単位：人）

区分	視覚	聴覚 ろうあ	平衡	音声言語 そしゃく	心臓	腎臓	呼吸器	膀胱 直腸	小腸	肝臓 免疫	肢体 不自由	計
H26年度 交付者数	4	8	0	1	21	13	3	9	0	0	72	131
手帳所持者数	91	148	1	15	287	119	26	65	3	3	1,252	2,010

区分	1級	2級	3級	4級	5級	6級	計
H26年度 交付者数	48	8	8	38	21	8	131
手帳所持者数	473	286	433	553	162	103	2,010

（単位：人）

療育手帳取得状況（平成27年3月31日現在）

（単位：人）

区分	A1	A2	B1	B2	計
H26年度 交付者数	1	0	2	7	10
手帳所持者数	127	10	132	124	393

精神保健福祉手帳取得状況

（平成27年3月31日現在）

（単位：人）

区分	1級	2級	3級	計
H26年度 交付者数	10	25	3	38
手帳所持者数	148	167	17	332

- ・福祉ふれあいセンター運営事業（指定管理者へ委託）
総事業費 43,897,000円
身体障がい者福祉センター運営事業
利用者数 853人 延べ 12,976人
母子通園訓練事業（いちご学園）
低年齢を主体とした心身障がい児に対し、心身発達のための保育・訓練を行うとともに、健全な母子形成のための援助を行った。
利用者数 3人 延べ 346人

3款 民生費

項目	事業名	事業費 (単位 円)	主要事業の実績及び成果 (事業内容及び成果)
			<p>共同作業訓練事業 心身障がい者に、就労又は技能修得の機会を提供し、社会生活の適応性を高めるため、各種相談・作業訓練を行った。</p> <p>(竹馬) 利用者数 16人 延べ 3,464人 (たんぼぼ) 利用者数 6人 延べ 876人</p> <p>・精神障がい者社会復帰訓練事業(指定管理者へ委託) 在宅の精神障がい者に対して軽作業、生活訓練、レクリエーション活動を通じ、自立した社会生活に向かう力を回復、改善するための事業を実施した。</p> <p>りんごの木共同作業所 利用者数 27人 延べ 2,955人 事業費 12,158,000円</p> <p>・障がい者等共同作業訓練施設運営事業 オフィスHOT ONEへ運営委託を行った。 利用者数 4人 延べ 535人 事業費 2,268,000円</p> <p>・施設通所者送迎タクシー運行委託事業 循環バスの代替として、社会福祉施設へ通所する障がい者等の送迎を行った。 対象施設 社会就労センター、福祉ふれあいセンター 利用者数 6人 利用回数 1,947回 利用者負担金(1回利用につき150円) 292,050円 事業費 3,231,410円</p> <p>・タイムケア委託事業 障がい者(児)の在宅生活が一時的に困難になった時、時間単位で障がい者(児)を施設、民間団体等に介護委託し、介護者の負担軽減を図った。 利用者数 75人 利用回数 2,539回 利用時間数 7,447時間 事業費 11,222,700円</p> <p>・デイホーム運営事業 社会福祉法人高水福祉会に精神障がい者のためのデイホームの運営委託を行った。 事業費 5,500,000円</p> <p>・りんごの木共同作業所トイレ増設工事 利用者の増に伴い、トイレを増設し利便性の向上を図った。 事業費 958,824円</p> <p>・交通災害共済加入事業 身体障害者手帳1～3級、療育手帳及び精神保健福祉手帳所持者の掛金を負担した。 加入者数 身体障がい者 1,205人 知的障がい者 272人 精神障がい者 289人 事業費 706,400円</p> <p>・北信地区障がい者スポーツ大会への参加 平成26年6月21日開催(場所 飯山市) 参加者数 51人 負担金 92,880円</p> <p>・障がい者にやさしい住宅改良促進補助事業 重度身体障がい者が、日常生活を自力で行えるようにするための住宅改修などの整備に対して、費用の一部を補助した。 補助件数 1件 事業費 630,000円</p>

3款 民生費

項目	事業名	事業費 (単位 円)	主要事業の実績及び成果 (事業内容及び成果)																																												
			<ul style="list-style-type: none"> ・ 集団活動自立支援補助事業 障がい児に、放課後や休業日において、適切な遊びや生活の場を提供し、自立促進や健全育成を図った。 利用者数 11 人 利用日数 444 日 利用時間数 1,625.5 時間 事業費 1,625,500 円 ・ 障がい福祉団体育成補助事業 特定非営利活動法人が行う障がい児(者)の福祉の増進を目的とした活動に要する経費に対し補助を行った。 交付事業所 1 事業所 事業費 100,000 円 ・ 扶養共済掛金助成事業 心身障がい者の保護者が納付した心身障害者扶養共済掛金を、所得に応じて助成し、制度の加入促進を図るとともに福祉の増進を図った。 助成件数 2 件 事業費 104,400 円 ・ 通所費等助成事業 障がい者施設等の通所者の交通費の一部を助成した。 助成者数 87 人 助成額 1,980,316 円 ・ 通院費等助成事業 重度身体障がい者が、通院等に使用するタクシー料金の一部を助成した。 助成券交付者数 109 人 延べ利用件数 933 件 事業費 582,518 円 ・ 訪問理容美容料助成事業 重度心身障がい者(児)への訪問による理容美容料金の一部を助成した。 助成券交付者数 51 人 延べ利用件数 82 件 事業費 299,200 円 ・ 介護用品給付事業 重度心身障がい者(児)に、介護用品(紙おむつ等)料金の一部を給付した。 また、ごみ袋の有料化に伴いごみ袋の給付を行った。 給付券交付者数 62 人 延べ利用件数 399 件 事業費 1,573,114 円 ・ 患者激励金の支給事業 人工透析患者及び特定疾患医療受給者に激励金を支給した。 (介護慰労金対象者等を除く) <table border="1" data-bbox="821 1624 1372 1742"> <thead> <tr> <th>課税状況</th> <th>支給者数(人)</th> <th>支給額(円)</th> <th>計 (円)</th> </tr> </thead> <tbody> <tr> <td>課税世帯</td> <td>287</td> <td>5,000</td> <td>1,435,000</td> </tr> <tr> <td>非課税世帯</td> <td>61</td> <td>10,000</td> <td>610,000</td> </tr> <tr> <td>計</td> <td>348</td> <td></td> <td>2,045,000</td> </tr> </tbody> </table> ・ 介護慰労金支給事業 在宅の重度心身障がい者(児)の家庭介護者に対し、介護慰労金の支給を行い、在宅生活の維持向上と介護者の負担軽減を図った。 <table border="1" data-bbox="821 1859 1460 2038"> <thead> <tr> <th>介護期間</th> <th>課税状況</th> <th>支給者数(人)</th> <th>支給額(円)</th> <th>計 (円)</th> </tr> </thead> <tbody> <tr> <td rowspan="2">6月以上12月未満</td> <td>課税</td> <td>4</td> <td>25,000</td> <td>100,000</td> </tr> <tr> <td>非課税</td> <td>3</td> <td>50,000</td> <td>150,000</td> </tr> <tr> <td rowspan="2">12月以上</td> <td>課税</td> <td>42</td> <td>50,000</td> <td>2,100,000</td> </tr> <tr> <td>非課税</td> <td>12</td> <td>100,000</td> <td>1,200,000</td> </tr> <tr> <td>計</td> <td></td> <td>61</td> <td></td> <td>3,550,000</td> </tr> </tbody> </table> 	課税状況	支給者数(人)	支給額(円)	計 (円)	課税世帯	287	5,000	1,435,000	非課税世帯	61	10,000	610,000	計	348		2,045,000	介護期間	課税状況	支給者数(人)	支給額(円)	計 (円)	6月以上12月未満	課税	4	25,000	100,000	非課税	3	50,000	150,000	12月以上	課税	42	50,000	2,100,000	非課税	12	100,000	1,200,000	計		61		3,550,000
課税状況	支給者数(人)	支給額(円)	計 (円)																																												
課税世帯	287	5,000	1,435,000																																												
非課税世帯	61	10,000	610,000																																												
計	348		2,045,000																																												
介護期間	課税状況	支給者数(人)	支給額(円)	計 (円)																																											
6月以上12月未満	課税	4	25,000	100,000																																											
	非課税	3	50,000	150,000																																											
12月以上	課税	42	50,000	2,100,000																																											
	非課税	12	100,000	1,200,000																																											
計		61		3,550,000																																											

3款 民生費

項目	事業名	事業費 (単位円)	主要事業の実績及び成果 (事業内容及び成果)																				
			<ul style="list-style-type: none"> 特別障がい者手当等給付事業 在宅の重度心身障がい者（児）に対し、特別の負担を軽減する一助として手当てを給付し、福祉の向上を図った。 特別障がい者手当給付金 26年3月分まで 26,080円/月 26年4月分以降 26,000円/月 支給者数（1月末） 73人 延べ支給者数 840人 事業費 21,850,160円 障がい児福祉手当給付金 26年3月分まで 14,180円/月 26年4月分以降 14,140円/月 支給者数（1月末） 23人 延べ支給者数 294人 事業費 4,159,320円 																				
	障がい者福祉施設 管理事業費	30,114,640	◎ 障がい者生活介護施設の管理を委託により実施した。 ・ 施設管理委託 29,934,640円																				
	障がい者福祉施設 維持整備事業費	13,544,301	◎ 各障がい者福祉施設の運営に伴い、必要な改修工事等を行った。 ・ 障がい者生活介護施設改修工事 6,825,600円 ・ 障がい者生活介護施設パネルヒーター設置工事 505,440円 ・ 障がい者生活介護施設トイレ改修工事 741,765円 ・ りんごの木共同作業所雪害対策工事 274,320円 ・ 障がい者生活介護施設特殊浴槽購入 5,033,016円																				
3 福祉医療費 給付費	福祉医療費 給付事業費	161,720,840	◎ 心身障がい者（児）、母子、父子の対象者に医療費の一部を給付し、福祉の増進を図った。 ・ 医療費給付状況（平成27年3月末現在） <table border="1" style="margin-left: 20px;"> <thead> <tr> <th>区分</th> <th>受給資格者数（人）</th> <th>給付延べ件数（件）</th> <th>給付金額（円）</th> </tr> </thead> <tbody> <tr> <td>障がい者</td> <td>1,914</td> <td>29,861</td> <td>130,825,316</td> </tr> <tr> <td>母子</td> <td>1,117</td> <td>9,098</td> <td>18,355,102</td> </tr> <tr> <td>父子</td> <td>116</td> <td>708</td> <td>1,613,640</td> </tr> <tr> <td>合計</td> <td>3,147</td> <td>39,667</td> <td>150,794,058</td> </tr> </tbody> </table> ・ 事務費 10,926,561円	区分	受給資格者数（人）	給付延べ件数（件）	給付金額（円）	障がい者	1,914	29,861	130,825,316	母子	1,117	9,098	18,355,102	父子	116	708	1,613,640	合計	3,147	39,667	150,794,058
区分	受給資格者数（人）	給付延べ件数（件）	給付金額（円）																				
障がい者	1,914	29,861	130,825,316																				
母子	1,117	9,098	18,355,102																				
父子	116	708	1,613,640																				
合計	3,147	39,667	150,794,058																				
	乳幼児等医療費 給付事業費	93,890,968	◎ 中学校3学年までの子どもの医療費の一部を給付し、子育て家庭の経済的負担の軽減を図った。 ・ 医療費給付状況（平成27年3月末現在） <table border="1" style="margin-left: 20px;"> <thead> <tr> <th>区分</th> <th>受給資格者数（人）</th> <th>給付延べ件数（件）</th> <th>給付金額（円）</th> </tr> </thead> <tbody> <tr> <td>乳幼児等</td> <td>5,837</td> <td>51,577</td> <td>80,439,417</td> </tr> </tbody> </table> ・ 事務費 13,451,551円	区分	受給資格者数（人）	給付延べ件数（件）	給付金額（円）	乳幼児等	5,837	51,577	80,439,417												
区分	受給資格者数（人）	給付延べ件数（件）	給付金額（円）																				
乳幼児等	5,837	51,577	80,439,417																				
4 高齢者 福祉費	高齢者在宅 サービス事業費	14,122,960	◎ 在宅の要介護高齢者等に対して、各種サービスを実施し、在宅生活の維持向上及び介護者の負担軽減を図った。 ①在宅要介護高齢者対策事業 <ul style="list-style-type: none"> 要介護高齢者等理容料・美容料助成事業 助成券交付者数 508人 延べ利用件数 565件 事業費 2,176,844円 要介護高齢者等移送サービス事業 助成券交付者数 392人 延べ利用件数 1,867件 事業費 1,355,200円 																				

3款 民生費

項目	事業名	事業費 (単位 円)	主要事業の実績及び成果 (事業内容及び成果)													
			<ul style="list-style-type: none"> ・要介護高齢者等介護用品処理手数料給付事業 給付者数 653 人 事業費 651,014 円 ・要介護高齢者等歯科保健推進事業 歯科健診 8 回 延べ12 人 訪問指導 実 28 人 延べ80 人 口腔衛生教育 10 回 延べ126 人 延べ活動人員 歯科医師 8 人 歯科衛生士102人 事業費 155,484 円 ・高齢者にやさしい住宅改良促進事業 補助件数 4 件 補助金額 2,295,159 円 ②高齢者世帯対策事業 <ul style="list-style-type: none"> ・高齢者世帯移送サービス費助成事業 助成券交付者数 415 人 延べ利用件数 5,588 件 事業費 3,525,771 円 ・独り暮らし高齢者日常生活用具給付事業 <table border="1" data-bbox="823 835 1203 922"> <thead> <tr> <th>品 目</th> <th>件数</th> </tr> </thead> <tbody> <tr> <td>火災警報器</td> <td>10</td> </tr> <tr> <td>緊急通報装置</td> <td>198</td> </tr> </tbody> </table> 事業費 3,673,512 円 ・救急医療情報整備事業 救急医療情報カードの交付（高齢者のみ世帯） 交付世帯数 499 世帯 事業費 250,776 円 	品 目	件数	火災警報器	10	緊急通報装置	198							
品 目	件数															
火災警報器	10															
緊急通報装置	198															
	高齢者施設サービス事業費	56,335,261	<p>◎ 環境上の理由及び経済的理由により、居宅において養護を受けることが困難な高齢者を施設へ入所措置し、生活の維持向上を図った。</p> <ul style="list-style-type: none"> ・措置状況 (平成27年3月31日現在入所者数) <table border="1" data-bbox="823 1245 1331 1395"> <thead> <tr> <th>区 分</th> <th>施 設 名</th> <th>入 所 者</th> </tr> </thead> <tbody> <tr> <td rowspan="3">養護老人ホーム</td> <td>高 社 寮</td> <td>25 人</td> </tr> <tr> <td>千 曲 荘</td> <td>2 人</td> </tr> <tr> <td>寿 楽 園</td> <td>1 人</td> </tr> <tr> <td colspan="2">合 計</td> <td>28 人</td> </tr> </tbody> </table> 特別養護老人ホームふるさと苑(短期措置) 入所者 1 人 入所期間 10 日 	区 分	施 設 名	入 所 者	養護老人ホーム	高 社 寮	25 人	千 曲 荘	2 人	寿 楽 園	1 人	合 計		28 人
区 分	施 設 名	入 所 者														
養護老人ホーム	高 社 寮	25 人														
	千 曲 荘	2 人														
	寿 楽 園	1 人														
合 計		28 人														
	高齢者生きがい対策事業費	48,898,640	<p>◎ 高齢者の生きがいを高めるため、知識・教養の向上、健康の増進と地域交流等の各種施策を実施した。</p> <ul style="list-style-type: none"> ・高齢者福祉施設利用事業 利用日数 70 日 利用者数 1,130 人 事業費 420,000 円 ・老人クラブ活動助成事業 対象クラブ数 35 クラブ 対象人数 1,834 人 補助金額 1,387,420 円 ・シルバー乗車券・温泉利用助成券給付事業 給付者数 9,761 人 事業費 27,881,800 円 													

3款 民生費

項目	事業名	事業費 (単位円)	主要事業の実績及び成果 (事業内容及び成果)
			<ul style="list-style-type: none"> ・シルバー人材センター運営補助事業 <ul style="list-style-type: none"> 登録者数 1,002人 (内 中野市753人) 年間就業延べ人数 121,011人 契約金額 496,859,826円 補助金額 18,850,000円 (内 中野市分13,032,000円)
	高齢者祝賀事業費	6,652,828	<ul style="list-style-type: none"> ◎ 金婚該当夫婦及び長寿を祝し、敬老事業を行った。 <ul style="list-style-type: none"> ・ 合同金婚式事業 <ul style="list-style-type: none"> 合同金婚式出席者 54組 ・ 敬老祝品贈呈事業 <ul style="list-style-type: none"> 高齢者祝品贈呈 88歳 294人 高齢者祝品贈呈 99歳 24人 高齢者祝品贈呈 100歳 4人 高齢者祝品贈呈 101歳以上 22人 ・ 敬老会事業助成 (70歳以上) 12団体 9,330人
	北信広域連合 負担金	31,796,320	<ul style="list-style-type: none"> ◎ 北信広域連合における老人ホーム建設費の長期債償還金について負担した。 <ul style="list-style-type: none"> ・ 菜の花苑起債償還分担金
	介護保険事業費	271,628	<ul style="list-style-type: none"> ◎ 低所得者が介護サービスを利用した際の負担軽減を図った。 <ul style="list-style-type: none"> ・ 社会福祉法人等が行う利用者負担額軽減事業に対する助成 <ul style="list-style-type: none"> 対象者数 47人 助成事業者数 3法人 助成額 271,628円
	生きがい施設 管理事業費	3,600,227	<ul style="list-style-type: none"> ◎ 高齢者の健康の増進及び生きがいづくりの推進を図るため各施設の管理運営を行った。 <ul style="list-style-type: none"> ・ 高齢者センター管理運営事業 <ul style="list-style-type: none"> 利用件数 112件 利用者数 1,016人 事業費 360,098円 ・ 屋内ゲートボール場管理運営事業 <ul style="list-style-type: none"> 利用件数 250件 利用者数 3,248人 事業費 3,064,694円 ・ さんさん館管理運営事業 <ul style="list-style-type: none"> 利用件数 62件 利用者数 574人 事業費 175,435円
	介護保険事業 特別会計繰出金	580,462,568	<ul style="list-style-type: none"> ◎ 介護保険事業特別会計へ繰出金を支出した。 <ul style="list-style-type: none"> ・ 介護保険事業特別会計繰出金 580,462,568円
	高齢者福祉施設 整備事業費	5,010,000	<ul style="list-style-type: none"> ◎ 消防法施行令改正(平成27年4月1日施行)に伴い、スプリンクラーの設置の義務付けが新たに対象範囲となる施設へ整備費用を補助した。 <ul style="list-style-type: none"> ・ 地域介護・福祉空間整備等施設整備事業 <ul style="list-style-type: none"> スプリンクラー・自動火災設備等の設置 <ul style="list-style-type: none"> 設置施設数 1件 補助金額 5,010,000円

3款 民生費

項目	事業名	事業費 (単位円)	主要事業の実績及び成果 (事業内容及び成果)
5 高齢者医療費	長野県後期高齢者医療広域連合負担金	363,361,667	◎ 療養給付費を長野県後期高齢者医療広域連合へ負担した。 療養給付費負担金 363,361,667 円
	後期高齢者医療事業特別会計繰出金	121,189,905	◎ 後期高齢者医療事業特別会計へ繰出金を支出した。 後期高齢者医療事業特別会計繰出金 121,189,905 円
6 社会就労センター費	社会就労センター管理事業費	32,250,351	◎ 社会就労センターの安定な運営を図った。また、利用者が安全・安心して就労ができる環境づくりのための施設管理を行った。
	社会就労センター運営事業費	24,303,774	◎ 一般就労の困難な障がい者及び要保護者に対して、就労の場を提供し技能習得指導を行った。また、生活の向上及び助長を図るため、障害者総合支援法のサービス事業所として、就労継続支援を行った。 中野社会就労センター 定員 50 人 月平均利用人員 36.3人 ・作業工賃 13,919,976 円 ・電気料等作業用経費 933,994 円 ・利用者互助会補助金 273,000 円 豊田社会就労センター 定員 40 人 月平均利用人員 24.8人 ・作業工賃 8,229,486 円 ・電気料等作業用経費 758,318 円 ・利用者互助会補助金 189,000 円
	社会就労センター維持整備事業費	5,097,600	◎ 社会就労センターの施設を維持するため整備を行った。 中野社会就労センター ・外壁、屋根舗装工事 設計監理業務委託 378,000 円 工事費 4,546,800 円 豊田社会就労センター ・冷房設備移設工事費 172,800 円
7 国民年金費	国民年金事務費	3,119,896	◎ 国民年金制度に対する理解・啓発に努め、国民年金に関する相談及び各種届出書の受付・送付を行った。
8 人権・男女共同参画費	人権のまちづくり事業費	4,800,655	◎ 地域住民の基本的な人権の尊重と差別意識の解消に努めた。 ・啓発活動事業 243,420 円 差別をなくす市民集会の開催 11月25日(火) 講師 蓮池 薫さん 演題 夢と絆 会場 市民会館 参加数 708人 ・団体活動補助金 部落解放同盟中高地区協議会 1,568,160 円 部落解放同盟中野市協議会 2,045,000 円 市あらゆる差別をなくす推進協議会等への活動補助 597,187 円 ・事務費等 346,898 円

3款 民生費

項目	事業名	事業費 (単位 円)	主要事業の実績及び成果 (事業内容及び成果)																																																				
	男女共同参画推進事業費	3,014,631	<p>◎ 男女共同参画社会づくりを推進するため、以下の事業を実施した。</p> <ul style="list-style-type: none"> ・啓発広報誌「交差点」の発行 年4回 ・男女共同参画セミナーの開催 5回 53人 ・男女共同参画地域出前講座の開催 9回 178人 ・共にいきいき市民のつどいの開催 平成27年1月31日(土) 講師 青野 輝子さん 演題 パワフル・前向き・人生の達人 会場 中央公民館 参加数 220人 <p>◎ 男女共同参画に係る川柳を募集して、意識の高揚を図った。 応募作品数 153句 応募人数 38人</p> <p>◎ 男女共同参画社会づくりを推進する市民団体の育成を図るため、活動支援を行った。</p> <p>◎ 女性の公職参画状況を調査し、審議会等への女性の登用を促した。 H26.4.1現在の登用率 31.7% 平成28年度目標値 35.0%</p>																																																				
<h3>審議会における女性の登用率</h3> <table border="1" style="margin: 10px auto;"> <caption>審議会における女性の登用率 (単位: %)</caption> <thead> <tr> <th>年度</th> <th>中野地域 (△)</th> <th>豊田地域 (◇)</th> <th>中野市 (■)</th> </tr> </thead> <tbody> <tr><td>H15</td><td>29.2</td><td>33</td><td>33</td></tr> <tr><td>H16</td><td>28.9</td><td>33</td><td>30.5</td></tr> <tr><td>H17</td><td>30.5</td><td>29.6</td><td>29.1</td></tr> <tr><td>H18</td><td>29.6</td><td>28.6</td><td>28.5</td></tr> <tr><td>H19</td><td>29.1</td><td>28.6</td><td>28.5</td></tr> <tr><td>H20</td><td>28.6</td><td>28.5</td><td>29.3</td></tr> <tr><td>H21</td><td>28.5</td><td>29.3</td><td>31</td></tr> <tr><td>H22</td><td>29.3</td><td>31</td><td>32.2</td></tr> <tr><td>H23</td><td>31</td><td>32.2</td><td>32.6</td></tr> <tr><td>H24</td><td>32.2</td><td>32.6</td><td>31.7</td></tr> <tr><td>H25</td><td>32.6</td><td>31.7</td><td>31.7</td></tr> <tr><td>H26</td><td>31.7</td><td>31.7</td><td>31.7</td></tr> </tbody> </table>				年度	中野地域 (△)	豊田地域 (◇)	中野市 (■)	H15	29.2	33	33	H16	28.9	33	30.5	H17	30.5	29.6	29.1	H18	29.6	28.6	28.5	H19	29.1	28.6	28.5	H20	28.6	28.5	29.3	H21	28.5	29.3	31	H22	29.3	31	32.2	H23	31	32.2	32.6	H24	32.2	32.6	31.7	H25	32.6	31.7	31.7	H26	31.7	31.7	31.7
年度	中野地域 (△)	豊田地域 (◇)	中野市 (■)																																																				
H15	29.2	33	33																																																				
H16	28.9	33	30.5																																																				
H17	30.5	29.6	29.1																																																				
H18	29.6	28.6	28.5																																																				
H19	29.1	28.6	28.5																																																				
H20	28.6	28.5	29.3																																																				
H21	28.5	29.3	31																																																				
H22	29.3	31	32.2																																																				
H23	31	32.2	32.6																																																				
H24	32.2	32.6	31.7																																																				
H25	32.6	31.7	31.7																																																				
H26	31.7	31.7	31.7																																																				
9 人 権 センター費	人権センター管理事業費	4,386,021	<p>◎ 女性相談 家庭、地域、職場等での様々な女性の悩みや不安を聴き、解決への道を探した。</p> <ul style="list-style-type: none"> ・電話相談 163 件 ・面接相談 92 件 <p>・中野市人権センターの施設の維持管理を行った。 2,419,994 円</p> <p>・人権センター集会所の施設の維持管理を行った。 315,490 円</p> <p>・豊田人権センターの施設の維持管理を行った。 1,650,537 円</p>																																																				

3款 民生費

項目	事業名	事業費 (単位 円)	主要事業の実績及び成果 (事業内容及び成果)
	人権センター 運営事業費	12,852,819	<p>◎ 地域住民の福祉の向上や人権啓発のための住民交流の拠点となる地域に密着した施設として、生活上の各種相談事業をはじめ、人権問題に対する理解を深めるための諸活動を行った。</p> <p>◎ 中野市人権センター</p> <ul style="list-style-type: none"> ・運営事業 20,100 円 運営委員配置 ・相談事業 450,000 円 生活相談員配置 2人 ・地域交流事業 193,950 円 マレットゴルフ大会 1回 27人 アジアノット教室 10回 69人 いきいき健康体操教室 8回 83人 折り紙教室 10回 110人 ソーイング教室 6回 43人 編み物教室 2回 17人 ・啓発及び広報活動事業 450,274 円 人権センターまつり開催 10月4日(土) 講師 米良美一さん 演題 生きながら生まれ変わる 会場 市民会館 参加数 530人 人権啓発広報「心をひらく」(全戸配布) 2回発行 啓発資料・DVDの購入 2本 ・事務費等 3,797,171 円 ・人権センターの利用状況 年間利用回数 794回 年間利用者数 10,146人 <p>◎ 豊田人権センター</p> <ul style="list-style-type: none"> ・地域交流事業 168,838 円 交流料理教室 5回 87人 生け花教室 6回 82人 茶道教室 8回 70人 折り紙教室 6回 44人 絵手紙教室 6回 48人 ソーイング教室 4回 38人 韓国料理教室 1回 16人 長寿者ふれあい交流会 3回 72人 絵付け体験教室 8回 42人 ・啓発及び広報活動事業 15,936 円 人権のつどい開催 12月6日(土) 講師 南 成鉉さん 演題 日本と韓国ここがすばらしい 会場 豊田人権センター 参加数 42人 ・事務費等 4,264,150 円 ・人権センターの利用状況 年間利用回数 179回 年間利用者数 1,656人

3款 民生費

項目	事業名	事業費 (単位 円)	主要事業の実績及び成果 (事業内容及び成果)												
			<p>◎ 社会人権教育推進事業 あらゆる差別をなくし明るい地域社会を築くため、人権尊重の教育・啓発を図り、差別をなくす実践力の育成と学習活動を通じて地域住民の交流の促進を図った。</p> <ul style="list-style-type: none"> ・人権教育懇談会の開催 <table border="1" data-bbox="866 450 1289 573"> <thead> <tr> <th>対象等</th> <th>回数(回)</th> <th>出席人員(人)</th> </tr> </thead> <tbody> <tr> <td>区・分館共催</td> <td>74</td> <td>1,646</td> </tr> <tr> <td>老人クラブ等</td> <td>14</td> <td>204</td> </tr> <tr> <td>計</td> <td>88</td> <td>1,850</td> </tr> </tbody> </table> ・人権教育懇談会 451,200 円 ・幼・保人権教育研修会 48,000 円 ・区あらゆる差別をなくす推進協議会補助金 554,400 円 	対象等	回数(回)	出席人員(人)	区・分館共催	74	1,646	老人クラブ等	14	204	計	88	1,850
対象等	回数(回)	出席人員(人)													
区・分館共催	74	1,646													
老人クラブ等	14	204													
計	88	1,850													
(2) 児童福祉費															
1 児童福祉 総務費	青少年対策事業費	8,165,747	<p>◎ 次代を担う青少年が、心身ともに健やかにたくましく成長できるような社会環境づくりと、健全育成活動の推進を図った。</p> <ul style="list-style-type: none"> ・有害環境の浄化及び非行等の防止活動 1,160,500 円 少年育成委員による街頭補導活動等 少年育成委員 80 人 街頭補導活動(集中補導含む) 71 回 ・「青少年の非行・被害防止全国強調月間」等の活動 街頭啓発活動 期日 7月1日(火) 場所 市内中学校・高等学校校門前、信州中野駅・替佐駅・上今井駅前 内容 非行防止啓発物配布等 ・健全な青少年の育成 637,429 円 親子ふれあい魚つかみどり事業 期日 7月27日(日) 場所 夜間瀬川 参加人数 約800人 ・青少年健全育成推進市民集会 期日 11月30日(日) 場所 市民会館 内容 平成26年度「明るい地域・家庭を築くための作文」入賞者表彰・優秀作品発表、青少年団体活動発表 参加人数 400人 ・ガキ大将フェスティバル 期日 12月7日(日) 場所 市民体育館 参加人数 182人 ・子ども会小学生リーダー研修会 190人 ・子どもセンターの運営 2,659,398 円 ・子育て理解講座(中学校) 12回 63,000 円 ・子ども地域活動促進事業補助金 63団体 1,873,620 円 ・児童の遊び場整備事業補助金 4 地区 318,800 円 ・中野市団体育成補助金 市青少年健全育成会連絡協議会 1,138,000 円 市少年育成委員会 86,000 円 ガールスカウト長野県第12団 12,000 円 ふるさと冒険クラブ実行委員会 280,000 円 												

3款 民生費

項目	事業名	事業費 (単位円)	主要事業の実績及び成果 (事業内容及び成果)																																																			
	子育て支援センター管理事業費	6,851,063	◎ 北部、中央、豊田子育て支援センターの施設の維持管理を行った。																																																			
	子育て支援センター運営事業費	24,393,781	◎ 北部、中央、豊田の各子育て支援センターにおいて、子育て家庭の育児支援を行った。 中央子育て支援センター ・利用延べ人数 19,423人 北部子育て支援センター ・利用延べ人数 6,935人 豊田子育て支援センター ・利用延べ人数 7,289人																																																			
	子育て応援事業費	900,504	◎ 2歳未満の乳幼児のいる家庭にごみ袋を支給し、経済的負担の軽減を図った。 ・子育て用品（市指定可燃ごみ袋）の支給 400人 45,740枚																																																			
	子ども・子育て支援事業計画策定事業費	3,886,800	◎ 教育・保育の提供体制の確保及び子ども・子育て支援法に基づく業務の円滑な実施に関する計画を定めた。																																																			
2 放課後児童対策費	児童センター管理事業費	2,486,220	◎ 児童センターの施設の維持管理を行った。																																																			
	児童センター運営事業費	10,553,177	◎ 児童に健全な遊び場を提供し、その健康を増進するとともに情操豊かな育成を図った。 <p style="text-align: right;">(平成27年3月末現在)</p> <table border="1" style="width: 100%; border-collapse: collapse;"> <thead> <tr> <th>施設名</th> <th>登録児童(人)</th> <th>平日平均利用者数</th> <th>開館日(日)</th> </tr> </thead> <tbody> <tr> <td>中野児童センター</td> <td>80</td> <td>41</td> <td>289</td> </tr> <tr> <td>平野児童センター</td> <td>75</td> <td>39</td> <td>289</td> </tr> </tbody> </table>	施設名	登録児童(人)	平日平均利用者数	開館日(日)	中野児童センター	80	41	289	平野児童センター	75	39	289																																							
	施設名	登録児童(人)	平日平均利用者数	開館日(日)																																																		
	中野児童センター	80	41	289																																																		
平野児童センター	75	39	289																																																			
放課後児童教室・児童クラブ管理事業費	3,469,899	◎ 放課後児童教室・児童クラブの施設の維持管理を行った。																																																				
放課後児童教室・児童クラブ運営事業費	47,650,155	◎ 放課後児童教室・児童クラブにおいて、留守家庭の放課後児童の健全育成を図った。 <p style="text-align: right;">(平成27年3月末現在)</p> <table border="1" style="width: 100%; border-collapse: collapse;"> <thead> <tr> <th>施設名</th> <th>登録児童(人)</th> <th>平日平均利用者数</th> <th>開設日(日)</th> </tr> </thead> <tbody> <tr> <td>日野小学校放課後児童教室</td> <td>26</td> <td>18</td> <td>282</td> </tr> <tr> <td>延徳小学校放課後児童教室</td> <td>51</td> <td>32</td> <td>286</td> </tr> <tr> <td>豊井小学校放課後児童教室</td> <td>34</td> <td>24</td> <td>289</td> </tr> <tr> <td>永田小学校放課後児童教室</td> <td>17</td> <td>14</td> <td>289</td> </tr> <tr> <td>中野放課後児童クラブ</td> <td>80</td> <td>41</td> <td>289</td> </tr> <tr> <td>平野放課後児童クラブ</td> <td>67</td> <td>24</td> <td>289</td> </tr> <tr> <td>平岡放課後児童クラブ</td> <td>70</td> <td>52</td> <td>289</td> </tr> <tr> <td>学童保育やまびこクラブ</td> <td>30</td> <td>15</td> <td>289</td> </tr> <tr> <td>高丘学童なかよしクラブ</td> <td>59</td> <td>38</td> <td>287</td> </tr> <tr> <td>長丘地区児童クラブ</td> <td>21</td> <td>14</td> <td>289</td> </tr> <tr> <td>科野地区児童クラブ</td> <td>26</td> <td>16</td> <td>288</td> </tr> <tr> <td>倭地区児童クラブ</td> <td>22</td> <td>10</td> <td>284</td> </tr> </tbody> </table>	施設名	登録児童(人)	平日平均利用者数	開設日(日)	日野小学校放課後児童教室	26	18	282	延徳小学校放課後児童教室	51	32	286	豊井小学校放課後児童教室	34	24	289	永田小学校放課後児童教室	17	14	289	中野放課後児童クラブ	80	41	289	平野放課後児童クラブ	67	24	289	平岡放課後児童クラブ	70	52	289	学童保育やまびこクラブ	30	15	289	高丘学童なかよしクラブ	59	38	287	長丘地区児童クラブ	21	14	289	科野地区児童クラブ	26	16	288	倭地区児童クラブ	22	10	284
施設名	登録児童(人)	平日平均利用者数	開設日(日)																																																			
日野小学校放課後児童教室	26	18	282																																																			
延徳小学校放課後児童教室	51	32	286																																																			
豊井小学校放課後児童教室	34	24	289																																																			
永田小学校放課後児童教室	17	14	289																																																			
中野放課後児童クラブ	80	41	289																																																			
平野放課後児童クラブ	67	24	289																																																			
平岡放課後児童クラブ	70	52	289																																																			
学童保育やまびこクラブ	30	15	289																																																			
高丘学童なかよしクラブ	59	38	287																																																			
長丘地区児童クラブ	21	14	289																																																			
科野地区児童クラブ	26	16	288																																																			
倭地区児童クラブ	22	10	284																																																			

3款 民生費

項目	事業名	事業費 (単位円)	主要事業の実績及び成果 (事業内容及び成果)																																																		
	放課後子ども教室推進事業費	1,344,159	<p>◎ 放課後子ども教室推進事業(ぼっふ教室) 週一回程度小学校の体育館等を活用して、地域住民の参加を得てスポーツ及び文化活動を行った。 (平成27年3月末現在)</p> <table border="1"> <thead> <tr> <th>教室名</th> <th>登録児童(人)</th> <th>年間開催回数</th> <th>延参加人数</th> <th>1回平均参加児童数</th> </tr> </thead> <tbody> <tr> <td>ぼっふ教室日野</td> <td>27</td> <td>27</td> <td>658</td> <td>24</td> </tr> <tr> <td>ぼっふ教室延徳</td> <td>71</td> <td>17</td> <td>971</td> <td>57</td> </tr> <tr> <td>ぼっふ教室高丘</td> <td>13</td> <td>22</td> <td>246</td> <td>11</td> </tr> <tr> <td>ぼっふ教室長丘</td> <td>14</td> <td>27</td> <td>338</td> <td>13</td> </tr> <tr> <td>ぼっふ教室平岡</td> <td>70</td> <td>24</td> <td>1,158</td> <td>48</td> </tr> <tr> <td>ぼっふ教室科野</td> <td>9</td> <td>23</td> <td>199</td> <td>9</td> </tr> <tr> <td>ぼっふ教室倭</td> <td>31</td> <td>22</td> <td>577</td> <td>26</td> </tr> <tr> <td>ぼっふ教室豊井</td> <td>38</td> <td>32</td> <td>1,042</td> <td>33</td> </tr> <tr> <td>ぼっふ教室永田</td> <td>9</td> <td>24</td> <td>182</td> <td>8</td> </tr> </tbody> </table>	教室名	登録児童(人)	年間開催回数	延参加人数	1回平均参加児童数	ぼっふ教室日野	27	27	658	24	ぼっふ教室延徳	71	17	971	57	ぼっふ教室高丘	13	22	246	11	ぼっふ教室長丘	14	27	338	13	ぼっふ教室平岡	70	24	1,158	48	ぼっふ教室科野	9	23	199	9	ぼっふ教室倭	31	22	577	26	ぼっふ教室豊井	38	32	1,042	33	ぼっふ教室永田	9	24	182	8
教室名	登録児童(人)	年間開催回数	延参加人数	1回平均参加児童数																																																	
ぼっふ教室日野	27	27	658	24																																																	
ぼっふ教室延徳	71	17	971	57																																																	
ぼっふ教室高丘	13	22	246	11																																																	
ぼっふ教室長丘	14	27	338	13																																																	
ぼっふ教室平岡	70	24	1,158	48																																																	
ぼっふ教室科野	9	23	199	9																																																	
ぼっふ教室倭	31	22	577	26																																																	
ぼっふ教室豊井	38	32	1,042	33																																																	
ぼっふ教室永田	9	24	182	8																																																	
3 保育所費	保育所管理事業費	53,753,499	<p>◎ 公立保育所11園の施設管理を行った。</p> <ul style="list-style-type: none"> ・ 保育所施設修繕 3,937,192 円 ・ 清掃業務委託 5,962,194 円 																																																		
	保育所運営事業費	419,342,322	<p>◎ 家庭保育に欠ける児童等の入所を実施し、児童の保育の充実を図った。</p> <ul style="list-style-type: none"> ・ 保育所別定員及び平均入所児童数 <table border="1"> <thead> <tr> <th>施設名</th> <th>定員(人)</th> <th>月平均入所児童数(人)</th> </tr> </thead> <tbody> <tr> <td>みなみ保育園</td> <td>180</td> <td>112</td> </tr> <tr> <td>平野保育園</td> <td>210</td> <td>214</td> </tr> <tr> <td>西町保育園</td> <td>100</td> <td>87</td> </tr> <tr> <td>松川保育園</td> <td>160</td> <td>170</td> </tr> <tr> <td>高丘保育園</td> <td>140</td> <td>98</td> </tr> <tr> <td>長丘保育園</td> <td>80</td> <td>33</td> </tr> <tr> <td>平岡保育園</td> <td>150</td> <td>135</td> </tr> <tr> <td>たかやしろ保育園</td> <td>120</td> <td>79</td> </tr> <tr> <td>永田保育園</td> <td>60</td> <td>32</td> </tr> <tr> <td>豊井保育園</td> <td>120</td> <td>76</td> </tr> <tr> <td>さくら保育園</td> <td>120</td> <td>132</td> </tr> <tr> <td>計</td> <td>1,440</td> <td>1,168</td> </tr> </tbody> </table> <ul style="list-style-type: none"> ・ 市外保育所入所委託児童(月平均) 30人 	施設名	定員(人)	月平均入所児童数(人)	みなみ保育園	180	112	平野保育園	210	214	西町保育園	100	87	松川保育園	160	170	高丘保育園	140	98	長丘保育園	80	33	平岡保育園	150	135	たかやしろ保育園	120	79	永田保育園	60	32	豊井保育園	120	76	さくら保育園	120	132	計	1,440	1,168											
	施設名	定員(人)	月平均入所児童数(人)																																																		
みなみ保育園	180	112																																																			
平野保育園	210	214																																																			
西町保育園	100	87																																																			
松川保育園	160	170																																																			
高丘保育園	140	98																																																			
長丘保育園	80	33																																																			
平岡保育園	150	135																																																			
たかやしろ保育園	120	79																																																			
永田保育園	60	32																																																			
豊井保育園	120	76																																																			
さくら保育園	120	132																																																			
計	1,440	1,168																																																			
保育所維持整備事業費	507,494,900	<p>◎ 旧西町保育園の園舎を解体し、ひまわり保育園を建設した。</p> <ul style="list-style-type: none"> ・ 監理業務委託 9,720,000 円 ・ 建築工事 329,400,000 円 ・ 機械設備工事 68,580,000 円 ・ 電気設備工事 68,040,000 円 ・ 解体工事 17,820,000 円 <p>◎ 安全で快適な施設を維持するため、必要な整備等を行った。</p> <ul style="list-style-type: none"> ・ 平野保育園駐車場舗装工事 5,896,800 円 ・ 松川保育園テラス床シート張替工事 999,000 円 ・ たかやしろ保育園法面防草工事 1,285,200 円 																																																			

3款 民生費

項目	事業名	事業費 (単位 円)	主要事業の実績及び成果 (事業内容及び成果)
	特別保育事業費	70,780,592	◎ 保護者の就労形態の多様化による保育時間の延長及び保護者の傷病等により一時的に保育が必要な児童の保育を行った。 ・長時間保育事業 11園 月平均利用児童数 530人 ・一時的保育事業 4園 月平均利用児童数 173人 ・休日保育事業 1園 年延べ利用児童数 64人 ・病児・病後児保育事業 1施設 年延べ利用児童数 224人
	民間保育所 運営等事業費	137,675,674	◎ 私立保育所及び認定こども園の特別保育事業等に対し、補助を行った。 ひよこ保育園 (定員) 90人 (月平均) 95人 ・私立保育所運営委託事業 86,836,350 円 ・病後児保育委託事業 5,115,000 円 ・延長保育促進事業 2,522,000 円 ・障がい児保育事業 5,346,000 円 ・乳児保育推進事業 510,000 円 ・1歳児保育促進事業 1,776,000 円 ・地域子育て支援拠点事業 5,550,000 円 ・用地補助事業 636,585 円 ・共済掛金補助事業 25,440 円 ・施設修繕補助事業 100,000 円 ・保育士等処遇改善臨時特例事業 1,847,000 円 中野マリア幼稚園 (保育園定員) 43人 (月平均) 31人 ・認定こども園運営費負担金 24,934,447 円 ・1歳児保育促進事業 1,467,000 円 ・保育士等処遇改善臨時特例事業 285,000 円 ◎ 認可外保育施設に入所している3歳未満児の保育に対し、補助を行った。 ・たんぼぼ保育園 (北信総合病院) 594,000 円 ◎ 保育士が研修を受ける際の代替職員の雇用に対し補助を行った。 ・ひよこ保育園 113,527 円 ・中野マリア幼稚園 17,325 円
	幼児教育 振興事業費	27,885,640	◎ 私立幼稚園の育成と就園児家庭の保育料の軽減のため、補助を行った。 ・幼稚園就園奨励費補助金 26,131,300 円 対象幼稚園 3幼稚園 対象児童数 190人 ・幼児教育補助金 1,754,340 円 対象幼稚園 2幼稚園
4 子ども相談 事業費	子ども相談事業費	5,936,485	◎ 乳幼児から満18歳までの子どもに関する悩み、心配ごとの相談を行った。 ・子ども相談(電話相談を含む) 延べ761件 相談内容 養護相談251件 保健相談14件 障がい相談59件 非行相談1件 育成相談98件 その他338件 ・発育発達相談 42回/年 延べ456件 心理士、保健師等が保育所、幼稚園を巡回し保育活動等における相談、支援を行った。 ・個別相談 延べ93件 発育発達相談フォロー、就学児等の相談、支援を行った。 ・巡回児童相談 6回/年 28件 長野県中央児童相談所の児童心理司による巡回児童相談を行った。

3款 民生費

項目	事業名	事業費 (単位 円)	主要事業の実績及び成果 (事業内容及び成果)																																			
			<ul style="list-style-type: none"> ・子どもサポート連絡協議会 虐待を始めとする要保護児童及び問題を抱える児童等の適切な保護及び支援を行うため、情報交換や支援内容の協議を行い、関係機関との連携を図った。 協議会2回 実務者会議3回 ・虐待防止の啓発 広報、ポスター等を活用し児童虐待防止を市民に周知した。 																																			
5 母子福祉費	母子福祉支援事業	3,178,184	<p>◎ 母子自立支援員を配置し、母子家庭等の生活全般にわたる相談と自立に必要な指導助言を行い生活の安定を図った。</p> <ul style="list-style-type: none"> ・母子家庭相談事業 <table style="margin-left: 20px; border: none;"> <tr> <td>母子</td> <td style="text-align: right;">469 世帯</td> </tr> <tr> <td>父子</td> <td style="text-align: right;">69 世帯</td> </tr> <tr> <td>寡婦</td> <td style="text-align: right;">378 世帯</td> </tr> <tr> <td>事業費</td> <td style="text-align: right;">2,668,184 円</td> </tr> </table> <p><相談件数> (平成27年3月末現在)</p> <table border="1" style="margin-left: 20px; border-collapse: collapse; width: 100%;"> <thead> <tr> <th style="text-align: center;">区 分</th> <th style="text-align: center;">件数(件)</th> <th style="text-align: center;">構成比(%)</th> </tr> </thead> <tbody> <tr> <td>生活一般</td> <td style="text-align: center;">262</td> <td style="text-align: center;">57.7</td> </tr> <tr> <td>生活援護</td> <td style="text-align: center;">153</td> <td style="text-align: center;">33.7</td> </tr> <tr> <td>児童</td> <td style="text-align: center;">39</td> <td style="text-align: center;">8.6</td> </tr> <tr> <td style="text-align: center;">計</td> <td style="text-align: center;">454</td> <td style="text-align: center;">100.0</td> </tr> </tbody> </table> <ul style="list-style-type: none"> ・母子家庭等交流事業 <table style="margin-left: 20px; border: none;"> <tr> <td>実施日</td> <td>11月22日(土)～11月23日(日)</td> </tr> <tr> <td>実施場所</td> <td>東京ディズニーランド</td> </tr> <tr> <td>参加人員</td> <td>110人 (44世帯)</td> </tr> <tr> <td>事業費</td> <td>510,000円</td> </tr> </table> <p>◎ 母子家庭の母や未婚の母などの、身体的、精神的支援として、心の傷つきを考え学ぶ講座を開催した。</p> <ul style="list-style-type: none"> ・こころのケア講座事業 <table style="margin-left: 20px; border: none;"> <tr> <td>開催回数</td> <td>12 テーマ (回)</td> </tr> <tr> <td>延べ参加者数</td> <td>43 人</td> </tr> </table> 	母子	469 世帯	父子	69 世帯	寡婦	378 世帯	事業費	2,668,184 円	区 分	件数(件)	構成比(%)	生活一般	262	57.7	生活援護	153	33.7	児童	39	8.6	計	454	100.0	実施日	11月22日(土)～11月23日(日)	実施場所	東京ディズニーランド	参加人員	110人 (44世帯)	事業費	510,000円	開催回数	12 テーマ (回)	延べ参加者数	43 人
母子	469 世帯																																					
父子	69 世帯																																					
寡婦	378 世帯																																					
事業費	2,668,184 円																																					
区 分	件数(件)	構成比(%)																																				
生活一般	262	57.7																																				
生活援護	153	33.7																																				
児童	39	8.6																																				
計	454	100.0																																				
実施日	11月22日(土)～11月23日(日)																																					
実施場所	東京ディズニーランド																																					
参加人員	110人 (44世帯)																																					
事業費	510,000円																																					
開催回数	12 テーマ (回)																																					
延べ参加者数	43 人																																					

3款 民生費

項目	事業名	事業費 (単位円)	主要事業の実績及び成果 (事業内容及び成果)																																																																																																																			
6 児童手当費	児童手当 給付事業費	764,706,536	<p>◎ 次代の社会を担う子どもの健やかな育ちを支援するため、児童手当を支給した。</p> <ul style="list-style-type: none"> ・受給者数 3,373人 (平成27年2月支払現在) ・児童数 5,828人 (" ") <p>・児童手当支給状況</p> <table border="1"> <thead> <tr> <th colspan="2">区 分</th> <th>延べ児童数(人)</th> <th>支給金額(円)</th> </tr> </thead> <tbody> <tr> <td rowspan="4">0 3 歳 未 満</td> <td>被用者</td> <td>第1子 15,000円</td> <td>3,855</td> <td>57,825,000</td> </tr> <tr> <td></td> <td>第2子 15,000円</td> <td>3,314</td> <td>49,710,000</td> </tr> <tr> <td></td> <td>第3子以降 15,000円</td> <td>1,634</td> <td>24,510,000</td> </tr> <tr> <td></td> <td>合 計</td> <td>8,803</td> <td>132,045,000</td> </tr> <tr> <td rowspan="4">3 歳 以 上 小 学 校 修 了 前</td> <td>非被用者</td> <td>第1子 15,000円</td> <td>1,155</td> <td>17,325,000</td> </tr> <tr> <td></td> <td>第2子 15,000円</td> <td>863</td> <td>12,945,000</td> </tr> <tr> <td></td> <td>第3子以降 15,000円</td> <td>704</td> <td>10,560,000</td> </tr> <tr> <td></td> <td>合 計</td> <td>2,722</td> <td>40,830,000</td> </tr> <tr> <td rowspan="4">3 歳 以 上 小 学 校 修 了 前</td> <td>被用者</td> <td>第1子 10,000円</td> <td>13,723</td> <td>137,230,000</td> </tr> <tr> <td></td> <td>第2子 10,000円</td> <td>11,859</td> <td>118,590,000</td> </tr> <tr> <td></td> <td>第3子以降 15,000円</td> <td>4,045</td> <td>60,675,000</td> </tr> <tr> <td></td> <td>合 計</td> <td>29,627</td> <td>316,495,000</td> </tr> <tr> <td rowspan="4">小 学 校 修 了 後 中 学 校 修 了 前</td> <td>非被用者</td> <td>第1子 10,000円</td> <td>4,712</td> <td>47,120,000</td> </tr> <tr> <td></td> <td>第2子 10,000円</td> <td>3,647</td> <td>36,470,000</td> </tr> <tr> <td></td> <td>第3子以降 15,000円</td> <td>1,771</td> <td>26,565,000</td> </tr> <tr> <td></td> <td>合 計</td> <td>10,130</td> <td>110,155,000</td> </tr> <tr> <td rowspan="8">小 学 校 修 了 後 中 学 校 修 了 前</td> <td>被用者</td> <td>第1子 10,000円</td> <td>6,416</td> <td>64,160,000</td> </tr> <tr> <td></td> <td>第2子 10,000円</td> <td>3,988</td> <td>39,880,000</td> </tr> <tr> <td></td> <td>第3子以降 10,000円</td> <td>485</td> <td>4,850,000</td> </tr> <tr> <td></td> <td>合 計</td> <td>10,889</td> <td>108,890,000</td> </tr> <tr> <td>非被用者</td> <td>第1子 10,000円</td> <td>2,345</td> <td>23,450,000</td> </tr> <tr> <td></td> <td>第2子 10,000円</td> <td>1,799</td> <td>17,990,000</td> </tr> <tr> <td></td> <td>第3子以降 10,000円</td> <td>194</td> <td>1,940,000</td> </tr> <tr> <td></td> <td>合 計</td> <td>4,338</td> <td>43,380,000</td> </tr> <tr> <td colspan="2">特例給付</td> <td>5,000円</td> <td>2,131</td> <td>10,655,000</td> </tr> <tr> <td colspan="2">総 合 計</td> <td></td> <td>68,640</td> <td>762,450,000</td> </tr> </tbody> </table>	区 分		延べ児童数(人)	支給金額(円)	0 3 歳 未 満	被用者	第1子 15,000円	3,855	57,825,000		第2子 15,000円	3,314	49,710,000		第3子以降 15,000円	1,634	24,510,000		合 計	8,803	132,045,000	3 歳 以 上 小 学 校 修 了 前	非被用者	第1子 15,000円	1,155	17,325,000		第2子 15,000円	863	12,945,000		第3子以降 15,000円	704	10,560,000		合 計	2,722	40,830,000	3 歳 以 上 小 学 校 修 了 前	被用者	第1子 10,000円	13,723	137,230,000		第2子 10,000円	11,859	118,590,000		第3子以降 15,000円	4,045	60,675,000		合 計	29,627	316,495,000	小 学 校 修 了 後 中 学 校 修 了 前	非被用者	第1子 10,000円	4,712	47,120,000		第2子 10,000円	3,647	36,470,000		第3子以降 15,000円	1,771	26,565,000		合 計	10,130	110,155,000	小 学 校 修 了 後 中 学 校 修 了 前	被用者	第1子 10,000円	6,416	64,160,000		第2子 10,000円	3,988	39,880,000		第3子以降 10,000円	485	4,850,000		合 計	10,889	108,890,000	非被用者	第1子 10,000円	2,345	23,450,000		第2子 10,000円	1,799	17,990,000		第3子以降 10,000円	194	1,940,000		合 計	4,338	43,380,000	特例給付		5,000円	2,131	10,655,000	総 合 計			68,640	762,450,000
区 分		延べ児童数(人)	支給金額(円)																																																																																																																			
0 3 歳 未 満	被用者	第1子 15,000円	3,855	57,825,000																																																																																																																		
		第2子 15,000円	3,314	49,710,000																																																																																																																		
		第3子以降 15,000円	1,634	24,510,000																																																																																																																		
		合 計	8,803	132,045,000																																																																																																																		
3 歳 以 上 小 学 校 修 了 前	非被用者	第1子 15,000円	1,155	17,325,000																																																																																																																		
		第2子 15,000円	863	12,945,000																																																																																																																		
		第3子以降 15,000円	704	10,560,000																																																																																																																		
		合 計	2,722	40,830,000																																																																																																																		
3 歳 以 上 小 学 校 修 了 前	被用者	第1子 10,000円	13,723	137,230,000																																																																																																																		
		第2子 10,000円	11,859	118,590,000																																																																																																																		
		第3子以降 15,000円	4,045	60,675,000																																																																																																																		
		合 計	29,627	316,495,000																																																																																																																		
小 学 校 修 了 後 中 学 校 修 了 前	非被用者	第1子 10,000円	4,712	47,120,000																																																																																																																		
		第2子 10,000円	3,647	36,470,000																																																																																																																		
		第3子以降 15,000円	1,771	26,565,000																																																																																																																		
		合 計	10,130	110,155,000																																																																																																																		
小 学 校 修 了 後 中 学 校 修 了 前	被用者	第1子 10,000円	6,416	64,160,000																																																																																																																		
		第2子 10,000円	3,988	39,880,000																																																																																																																		
		第3子以降 10,000円	485	4,850,000																																																																																																																		
		合 計	10,889	108,890,000																																																																																																																		
	非被用者	第1子 10,000円	2,345	23,450,000																																																																																																																		
		第2子 10,000円	1,799	17,990,000																																																																																																																		
		第3子以降 10,000円	194	1,940,000																																																																																																																		
		合 計	4,338	43,380,000																																																																																																																		
特例給付		5,000円	2,131	10,655,000																																																																																																																		
総 合 計			68,640	762,450,000																																																																																																																		
7 児童扶養 手当費	児童扶養手当 給付事業費	167,966,800	<p>◎ ひとり親家庭の生活の安定と自立を助け、児童の福祉の増進を図るため、児童扶養手当を支給した。</p> <ul style="list-style-type: none"> ・受給者数 360人 (平成27年3月31日現在) <p>・児童扶養手当支給状況</p> <table border="1"> <thead> <tr> <th rowspan="2">区 分</th> <th colspan="2">支 給 状 況</th> </tr> <tr> <th>延べ人数(人)</th> <th>支給金額(円)</th> </tr> </thead> <tbody> <tr> <td>全部支給者数</td> <td>2,217</td> <td>91,033,180</td> </tr> <tr> <td>一部支給者数</td> <td>2,189</td> <td>63,743,590</td> </tr> <tr> <td rowspan="2">加算児童数</td> <td>第2子加算</td> <td>(2,116)</td> <td>10,580,000</td> </tr> <tr> <td>第3子以降加算</td> <td>(461)</td> <td>1,383,000</td> </tr> <tr> <td>合 計</td> <td>4,406</td> <td>166,739,770</td> </tr> </tbody> </table>	区 分	支 給 状 況		延べ人数(人)	支給金額(円)	全部支給者数	2,217	91,033,180	一部支給者数	2,189	63,743,590	加算児童数	第2子加算	(2,116)	10,580,000	第3子以降加算	(461)	1,383,000	合 計	4,406	166,739,770																																																																																														
区 分	支 給 状 況																																																																																																																					
	延べ人数(人)	支給金額(円)																																																																																																																				
全部支給者数	2,217	91,033,180																																																																																																																				
一部支給者数	2,189	63,743,590																																																																																																																				
加算児童数	第2子加算	(2,116)	10,580,000																																																																																																																			
	第3子以降加算	(461)	1,383,000																																																																																																																			
合 計	4,406	166,739,770																																																																																																																				

3款 民生費

項目	事業名	事業費 (単位円)	主要事業の実績及び成果 (事業内容及び成果)																																																																																				
(3) 生活保護費																																																																																							
2 扶助費	生活保護扶助費	261,074,553	◎ 生活困窮者に対し、その困窮の程度に応じ必要な保護を行い、最低限度の生活を保障するとともに、その自立助長を図った。																																																																																				
			<table border="1"> <thead> <tr> <th>区分</th> <th>延べ世帯数(世帯)</th> <th>延べ人員(人)</th> <th>扶助費(円)</th> <th>構成比(%)</th> <th>前年度扶助費(円)</th> <th>構成比(%)</th> <th>比較(円)</th> </tr> </thead> <tbody> <tr> <td>生活扶助費</td> <td>1,556</td> <td>2,133</td> <td>82,535,609</td> <td>31.61</td> <td>80,630,854</td> <td>29.09</td> <td>1,904,755</td> </tr> <tr> <td>住宅 〃</td> <td>1,165</td> <td>1,656</td> <td>26,452,380</td> <td>10.13</td> <td>26,528,691</td> <td>9.57</td> <td>△ 76,311</td> </tr> <tr> <td>教育 〃</td> <td>67</td> <td>113</td> <td>1,251,904</td> <td>0.48</td> <td>1,157,095</td> <td>0.42</td> <td>94,809</td> </tr> <tr> <td>医療 〃</td> <td>1,504</td> <td>1,813</td> <td>124,253,164</td> <td>47.59</td> <td>144,428,724</td> <td>52.10</td> <td>△ 20,175,560</td> </tr> <tr> <td>介護 〃</td> <td>464</td> <td>471</td> <td>6,609,921</td> <td>2.53</td> <td>5,465,137</td> <td>1.97</td> <td>1,144,784</td> </tr> <tr> <td>生業 〃</td> <td>48</td> <td>50</td> <td>563,172</td> <td>0.22</td> <td>1,085,514</td> <td>0.39</td> <td>△ 522,342</td> </tr> <tr> <td>葬祭 〃</td> <td>1</td> <td>1</td> <td>197,270</td> <td>0.08</td> <td>172,850</td> <td>0.06</td> <td>24,420</td> </tr> <tr> <td>救護施設事務費</td> <td></td> <td>2,920</td> <td>19,211,133</td> <td>7.36</td> <td>17,736,620</td> <td>6.40</td> <td>1,474,513</td> </tr> <tr> <td>合計</td> <td>4,805</td> <td>9,157</td> <td>261,074,553</td> <td>100.00</td> <td>277,205,485</td> <td>100.00</td> <td>△ 16,130,932</td> </tr> </tbody> </table>					区分	延べ世帯数(世帯)	延べ人員(人)	扶助費(円)	構成比(%)	前年度扶助費(円)	構成比(%)	比較(円)	生活扶助費	1,556	2,133	82,535,609	31.61	80,630,854	29.09	1,904,755	住宅 〃	1,165	1,656	26,452,380	10.13	26,528,691	9.57	△ 76,311	教育 〃	67	113	1,251,904	0.48	1,157,095	0.42	94,809	医療 〃	1,504	1,813	124,253,164	47.59	144,428,724	52.10	△ 20,175,560	介護 〃	464	471	6,609,921	2.53	5,465,137	1.97	1,144,784	生業 〃	48	50	563,172	0.22	1,085,514	0.39	△ 522,342	葬祭 〃	1	1	197,270	0.08	172,850	0.06	24,420	救護施設事務費		2,920	19,211,133	7.36	17,736,620	6.40	1,474,513	合計	4,805	9,157	261,074,553	100.00	277,205,485	100.00	△ 16,130,932
区分	延べ世帯数(世帯)	延べ人員(人)	扶助費(円)	構成比(%)	前年度扶助費(円)	構成比(%)	比較(円)																																																																																
生活扶助費	1,556	2,133	82,535,609	31.61	80,630,854	29.09	1,904,755																																																																																
住宅 〃	1,165	1,656	26,452,380	10.13	26,528,691	9.57	△ 76,311																																																																																
教育 〃	67	113	1,251,904	0.48	1,157,095	0.42	94,809																																																																																
医療 〃	1,504	1,813	124,253,164	47.59	144,428,724	52.10	△ 20,175,560																																																																																
介護 〃	464	471	6,609,921	2.53	5,465,137	1.97	1,144,784																																																																																
生業 〃	48	50	563,172	0.22	1,085,514	0.39	△ 522,342																																																																																
葬祭 〃	1	1	197,270	0.08	172,850	0.06	24,420																																																																																
救護施設事務費		2,920	19,211,133	7.36	17,736,620	6.40	1,474,513																																																																																
合計	4,805	9,157	261,074,553	100.00	277,205,485	100.00	△ 16,130,932																																																																																
			<p>・保護率 (各年度月平均)</p> <table border="1"> <thead> <tr> <th>年度</th> <th>世帯数(世帯)</th> <th>人員(人)</th> <th>人口(人)</th> <th>保護率(%)</th> <th>県保護率(%)</th> </tr> </thead> <tbody> <tr><td>18</td><td>109</td><td>141</td><td>46,487</td><td>3.0</td><td>3.3</td></tr> <tr><td>19</td><td>114</td><td>146</td><td>46,310</td><td>3.2</td><td>3.4</td></tr> <tr><td>20</td><td>119</td><td>152</td><td>45,940</td><td>3.3</td><td>3.6</td></tr> <tr><td>21</td><td>136</td><td>187</td><td>45,830</td><td>4.1</td><td>4.2</td></tr> <tr><td>22</td><td>156</td><td>209</td><td>45,651</td><td>4.6</td><td>4.9</td></tr> <tr><td>23</td><td>152</td><td>194</td><td>45,432</td><td>4.3</td><td>4.7</td></tr> <tr><td>24</td><td>146</td><td>181</td><td>45,189</td><td>4.0</td><td>5.4</td></tr> <tr><td>25</td><td>142</td><td>187</td><td>44,743</td><td>4.2</td><td>5.4</td></tr> <tr><td>26</td><td>149</td><td>201</td><td>44,319</td><td>4.5</td><td>5.4</td></tr> </tbody> </table>					年度	世帯数(世帯)	人員(人)	人口(人)	保護率(%)	県保護率(%)	18	109	141	46,487	3.0	3.3	19	114	146	46,310	3.2	3.4	20	119	152	45,940	3.3	3.6	21	136	187	45,830	4.1	4.2	22	156	209	45,651	4.6	4.9	23	152	194	45,432	4.3	4.7	24	146	181	45,189	4.0	5.4	25	142	187	44,743	4.2	5.4	26	149	201	44,319	4.5	5.4																				
年度	世帯数(世帯)	人員(人)	人口(人)	保護率(%)	県保護率(%)																																																																																		
18	109	141	46,487	3.0	3.3																																																																																		
19	114	146	46,310	3.2	3.4																																																																																		
20	119	152	45,940	3.3	3.6																																																																																		
21	136	187	45,830	4.1	4.2																																																																																		
22	156	209	45,651	4.6	4.9																																																																																		
23	152	194	45,432	4.3	4.7																																																																																		
24	146	181	45,189	4.0	5.4																																																																																		
25	142	187	44,743	4.2	5.4																																																																																		
26	149	201	44,319	4.5	5.4																																																																																		

4款 衛生費

項目	事業名	事業費 (単位 円)	主要事業の実績及び成果 (事業内容及び成果)
(1) 保健衛生費			
1 保健衛生 総務費	診療体制支援 事業費	19,442,061	<p>◎ 病院群輪番制病院運営事業 休日及び夜間における救急、緊急患者の医療体制確保のため、病院群輪番制病院運営事業費の一部を負担した。 16,687,000 円</p> <p>◎ 電話医療相談所運営事業 市民の医療に関する相談の利便性向上のため、電話医療相談所を開設した。 ・利用者数 延べ365 人</p> <p>◎ 休日緊急診療所運営事業（補助） 休日緊急診療所の運営を円滑にし、市民の医療確保に万全を期するため、中高医師会に運営費の一部を補助した。 ・受診者数 1,277 人 2,269,000 円</p>
	医師確保対策 事業費	12,459,200	<p>◎ 産科医確保のため処遇改善等として一定額を補助した。 3,655,000 円</p> <p>◎ 北信総合病院の医師確保対策の一環として、奨学資金の貸付を行った。 4 人 8,800,000 円</p>
	北信総合病院 再構築事業費	350,584,000	◎ 地域医療の充実を図るため、北信総合病院の再構築に対し、財政支援を行った。
	国民健康保険事業 特別会計繰出金	400,817,669	◎ 国民健康保険事業特別会計の財政安定化を図るため、その費用を繰り出した。
2 健康づくり 推進費	健康づくり 推進事業費	4,780,587	<p>◎ 健康づくりフェスティバル イベントを開催し、健康づくりの知識及び意識の高揚を図った。（中野市健康づくり推進協議会と共催） ・開催期日 10月11日（土） ・講演会 講師：タニタ管理栄養士 ・健康コーナー ・来場者数 延べ1,245人</p> <p>◎ 広報活動事業 健康カレンダー、広報紙等により健康づくりに関する知識の普及、啓発を行った。 ・健康カレンダー全戸配布 ・広報なかの「健康ひろば」掲載3回</p> <p>◎ 栄養改善事業 食生活に対する知識の普及と技術の習得を図るため、料理講習会、栄養指導及び栄養相談を行った。 ・128回 延べ811人</p>

4款 衛生費

項目	事業名	事業費 (単位 円)	主要事業の実績及び成果 (事業内容及び成果)
			<p>◎ 健康まつり事業 各地区で設定したウォーキングコースを歩き、歩く健康づくりの実践を行うとともに健康運動指導士及び保健師による健康教育、健康体操等を行った。 ・ 12地区 924人</p> <p>◎ 食生活改善地区組織活動事業 食生活に関する知識の普及と技術の習得を図るため、料理講習会、巡回活動等を行った。 ・ 42回 延べ1,183人</p> <p>◎ 減塩運動普及事業 生活習慣病予防のため、尿中塩分排泄量の検査を行うことにより、食生活を見直す機会とした。 ・ 364人 ・ 平均尿中塩分 10.1g</p> <p>◎ 食育推進事業 「中野市食育推進計画」に基づき、乳幼児から高齢者までライフステージを通じた食育、食の理解と継承、食育をすすめるための環境づくりを市全体で推進した。</p>
	健康増進 健康診査事業費	107,187,467	<p>◎ 健康診査事業（いきいき健診・後期高齢者健診） 循環器疾患等の早期発見のため身体測定、血圧測定、尿検査血液検査等を実施し、生活習慣指導等を行った。 （19歳～39歳、後期高齢者医療制度被保険者、40歳以上の生活保護受給者ほか） 124回 2,584人</p> <p>◎ 胃がん検診事業 消化器疾患の早期発見、早期治療を図るため集団検診を行った。（35歳以上） ・ （46回）受診者数 2,358人 ・ 精密検査対象者数 277人 ・ がん発見者数 3人</p> <p>◎ 子宮がん検診事業 子宮がん等婦人科疾患の早期発見、早期治療を図るため医療機関において施設検診を行った。 （20歳以上女性） ・ 子宮頸がん検診受診者数 3,238人 ・ 子宮体がん検診受診者数 17人 ・ 精密検査対象者数 33人 ・ がん発見者数 2人</p> <p>◎ 肺がん検診事業 肺がんの早期発見、早期治療を図るため集団検診を行った。 （40歳～64歳） ・ 間接撮影（18回）受診者数 2,083人 ・ 精密検査対象者数 58人 ・ がん発見者数 0人 ・ 直接撮影（3回）受診者数 19人 ・ 精密検査対象者数 5人 ・ がん発見者数 0人</p>

4款 衛生費

項目	事業名	事業費 (単位 円)	主要事業の実績及び成果 (事業内容及び成果)
			<p>(65歳以上 結核予防事業より再掲)</p> <ul style="list-style-type: none"> ・間接撮影 (18回) 受診者数 5,017 人 <ul style="list-style-type: none"> ・精密検査対象者数 326 人 ・がん発見者数 3 人 ・直接撮影 (8回) 受診者数 255 人 <ul style="list-style-type: none"> ・精密検査対象者数 21 人 ・がん発見者数 0 人 <p>◎ 乳がん検診事業 乳がんの早期発見、早期治療を図るため、超音波及びマンモグラフィ検診を集団又は、施設検診で行うとともに、自己検査法について指導を行った。 <超音波検診> (30～39歳及び75歳以上の女性) <ul style="list-style-type: none"> ・受診者数 854 人 ・精密検査対象者数 29 人 ・がん発見者数 3 人 <マンモグラフィ検診> (40歳～74歳の女性：隔年) <ul style="list-style-type: none"> ・受診者数 1,374 人 ・精密検査対象者数 119 人 ・がん発見者数 2 人 <p>◎ 大腸がん検診事業 大腸がんの早期発見、早期治療を図るため、集団検診を行った。(35歳以上) <ul style="list-style-type: none"> ・(50回) 受診者数 4,299 人 ・精密検査対象者数 266 人 ・がん発見者数 7 人 <p>◎ 歯周疾患検診事業 歯の喪失原因となる歯周疾患の早期発見、早期治療を図るため、20歳、30歳、40歳、50歳、60歳、70歳の者を対象に医療機関において検診を行った。 <ul style="list-style-type: none"> ・受診者数 487 人 ・要指導者数 51 人 ・要医療者数 376 人 <p>◎ 歯科健診事業 歯科疾患の早期発見・早期治療を図るため、健康診査とあわせて行った。(5年で市内を一巡) 対象地区 中野地区 (中町区、普代区、栗和田区 上小田中区、下小田中区、東吉田区) 長丘地区、北永江区、親川区、梨久保区 <ul style="list-style-type: none"> ・(21回) 受診者数 319 人 ・要医療者数 239 人 ・精密検査対象者数 20 人 <p>◎ 肝炎ウイルス検診 健康診査事業にあわせ肝炎ウイルス検診を実施した。 <ul style="list-style-type: none"> ・節目検診 538 人 (40, 45, 50, 55, 60, 65, 70, 75歳対象) ・節目外検診 275 人 ・C型肝炎精密検査対象者 1 人 ・B型肝炎精密検査対象者 3 人 </p></p></p></p></p>

4款 衛生費

項目	事業名	事業費 (単位円)	主要事業の実績及び成果 (事業内容及び成果)																														
			<p>◎ 前立線がん検診事業 健康診査事業にあわせ前立線がん検診を実施した。 (50歳以上及び直系家族が前立線がんになったことがある男性)</p> <ul style="list-style-type: none"> ・受診者 1,603人 ・精密検査対象者数 107人 ・がん発見者数 6人 <p>◎ 胸部らせんCT検診事業 肺がんを早期に発見し、早期治療を図るため、胸部らせんCT検診を行った。(40歳～64歳)</p> <ul style="list-style-type: none"> ・(2回)受診者数 66人 ・精密検査対象者数 8人 ・がん発見者数 0人 <p>◎ 人間ドック助成事業 後期高齢者医療制度被保険者の人間ドック利用促進により、疾病の早期発見、早期治療及び健康の保持増進を図るため、個人負担額の一部を助成した。</p> <ul style="list-style-type: none"> ・日帰り 190人 ・一泊二日 81人 (オプション検査) 脳検査 4人 肺がん検査 84人 ・がんドック 0人 																														
	健康教育相談事業費	4,863,183	<p>◎ 健康教育事業 生活習慣病の予防、健康増進等、健康に関する正しい知識の普及を図った。</p> <ul style="list-style-type: none"> ・集団健康教育 256回 延べ 6,185人 ・歯科集団健康教育 30回 延べ 650人 <p>◎ 健康相談事業 心身の健康に関すること、家庭における健康管理について個別の相談に応じ健康の保持増進を図った。</p> <ul style="list-style-type: none"> ・総合健康相談 462回 延べ 1,944人 ・重点健康相談 21回 延べ 21人 ・歯科健康相談 102回 延べ 458人 																														
3 予防費	予防接種事業費	91,995,332	<p>◎ 予防接種法に基づき、感染症予防を図るため各種予防接種を行った。</p> <p>・予防接種実施状況(集団接種)</p> <table border="1" data-bbox="774 1662 1310 1975"> <thead> <tr> <th>種別</th> <th>回数(回)</th> <th>実施者数(延べ人数)</th> </tr> </thead> <tbody> <tr> <td>日本脳炎</td> <td>25</td> <td>1,238</td> </tr> <tr> <td>不活化ポリオ</td> <td>3</td> <td>38</td> </tr> <tr> <td>四種混合</td> <td>12</td> <td>501</td> </tr> <tr> <td>三種混合</td> <td>0</td> <td>0</td> </tr> <tr> <td>二種混合</td> <td>11</td> <td>454</td> </tr> <tr> <td>B C G</td> <td>10</td> <td>317</td> </tr> <tr> <td>水痘</td> <td>7</td> <td>214</td> </tr> <tr> <td>ヒブ</td> <td>12</td> <td>536</td> </tr> <tr> <td>小児用肺炎球菌</td> <td>12</td> <td>525</td> </tr> </tbody> </table>	種別	回数(回)	実施者数(延べ人数)	日本脳炎	25	1,238	不活化ポリオ	3	38	四種混合	12	501	三種混合	0	0	二種混合	11	454	B C G	10	317	水痘	7	214	ヒブ	12	536	小児用肺炎球菌	12	525
種別	回数(回)	実施者数(延べ人数)																															
日本脳炎	25	1,238																															
不活化ポリオ	3	38																															
四種混合	12	501																															
三種混合	0	0																															
二種混合	11	454																															
B C G	10	317																															
水痘	7	214																															
ヒブ	12	536																															
小児用肺炎球菌	12	525																															

4款 衛生費

項目	事業名	事業費 (単位円)	主要事業の実績及び成果 (事業内容及び成果)																																		
			<p>(個別接種)</p> <table border="1" data-bbox="774 347 1485 568"> <thead> <tr> <th>種別</th> <th>実施者数(延べ人数)</th> <th>種別</th> <th>実施者数(延べ人数)</th> </tr> </thead> <tbody> <tr> <td>日本脳炎</td> <td>649</td> <td>不活化ポリオ</td> <td>126</td> </tr> <tr> <td>四種混合</td> <td>833</td> <td>三種混合</td> <td>81</td> </tr> <tr> <td>二種混合</td> <td>4</td> <td>B C G</td> <td>14</td> </tr> <tr> <td>麻しん風しん混合</td> <td>722</td> <td>水痘</td> <td>513</td> </tr> <tr> <td>ヒブ</td> <td>853</td> <td>小児用肺炎球菌</td> <td>847</td> </tr> <tr> <td>子宮頸がん</td> <td>0</td> <td></td> <td></td> </tr> </tbody> </table> <table border="1" data-bbox="774 600 1310 696"> <thead> <tr> <th>種別</th> <th>実施者数(人)</th> </tr> </thead> <tbody> <tr> <td>インフルエンザ(65歳以上ほか)</td> <td>7,294</td> </tr> <tr> <td>肺炎球菌感染症(65歳以上ほか)</td> <td>500</td> </tr> </tbody> </table> <p>◎ 子どもインフルエンザ予防接種助成事業 インフルエンザの予防接種を受けた15歳(中学校3年生)までの保護者に対し、費用の一部を助成し、経済的負担の軽減を図った。 延べ 5,520人</p> <p>◎ 高齢者肺炎球菌ワクチン接種助成事業 肺炎球菌に起因する肺炎の発症及び病気の重症化を防止するため、75歳以上の者に接種費用の一部助成を行った。 218人</p>	種別	実施者数(延べ人数)	種別	実施者数(延べ人数)	日本脳炎	649	不活化ポリオ	126	四種混合	833	三種混合	81	二種混合	4	B C G	14	麻しん風しん混合	722	水痘	513	ヒブ	853	小児用肺炎球菌	847	子宮頸がん	0			種別	実施者数(人)	インフルエンザ(65歳以上ほか)	7,294	肺炎球菌感染症(65歳以上ほか)	500
種別	実施者数(延べ人数)	種別	実施者数(延べ人数)																																		
日本脳炎	649	不活化ポリオ	126																																		
四種混合	833	三種混合	81																																		
二種混合	4	B C G	14																																		
麻しん風しん混合	722	水痘	513																																		
ヒブ	853	小児用肺炎球菌	847																																		
子宮頸がん	0																																				
種別	実施者数(人)																																				
インフルエンザ(65歳以上ほか)	7,294																																				
肺炎球菌感染症(65歳以上ほか)	500																																				
	結核予防事業費	7,728,514	<p>◎ 感染症予防法に基づき、肺結核の早期発見、感染予防を図るため胸部レントゲン撮影(65歳以上)を行った。</p> <ul style="list-style-type: none"> ・間接撮影(18回) 5,017人 精密検査対象者数 326人 肺結核発見者数 0人 ・直接撮影(8回) 255人 精密検査対象者数 21人 肺結核発見者数 0人 																																		
	新型インフルエンザ 予防対策事業費	186,976	◎ 感染予防に係る対策物品を購入した。																																		
4 母子保健 推進費	母子保健推進 事業費	60,334,090	<p>◎ 母子保健相談指導事業 乳幼児の保護者に育児に関する正しい知識の普及、指導を行い、母子保健の向上を図った。</p> <ul style="list-style-type: none"> ・2か月児訪問 315人 ・乳児健康診査 <ul style="list-style-type: none"> 3か月児健診 12回 340人 7か月児健診 12回 322人 ・乳幼児保健相談 24回 延べ220人 <p>◎ 母子栄養健康づくり事業 妊娠・分娩に関する正しい知識の普及と、乳幼児及びその保護者に離乳食指導と育児指導を行った。</p> <ul style="list-style-type: none"> ・育児教室 18回 延べ160組 ・マタニティクラス 12回 延べ66人 <p>◎ 1歳6か月児健康診査事業 1歳6か月児の生活習慣の自立を図るため、保護者に保健指導及び歯科指導を行った。</p> <ul style="list-style-type: none"> ・12回 356人 (歯科指導 356人) 																																		

4款 衛生費

項目	事業名	事業費 (単位 円)	主要事業の実績及び成果 (事業内容及び成果)
			<p>◎ 2歳児健康診査事業 健康状態の診査及び歯の増加する2歳児の歯科健診とその保護者を対象にブラッシング指導を行い、歯科に関する正しい知識の普及と習慣化を図った。 ・12回 352人 (歯科指導 352人)</p> <p>◎ 3歳児健康診査事業 3歳児に総合的な健康診査を行い、保健指導を行った。 ・12回 366人 (歯科指導 366人)</p> <p>◎ 妊婦乳児健康診査事業 妊婦及び乳児の健康診査を行い、異常の早期発見に努めた。 ・妊娠初期～妊娠23週(4回) 1,357回 ・妊娠24週～妊娠35週(6回) 1,936回 ・妊娠36週～分娩(4回) 842回 ・追加検査① 346回 ・追加検査②(2回) 621回 ・追加検査③ 329回 ・追加検査④ 312回 ・超音波検査(4回) 1,324回 ・乳児 329人</p> <p>◎ 妊産婦新生児訪問指導事業 妊産婦及び新生児の家庭訪問を行い、適切な指導を行った。 ・新生児 18人 ・妊産婦 316人</p> <p>◎ 子育て相談事業 子育て支援センターで、保健師による相談を行った。 ・32回 123件</p> <p>◎ 先天性代謝異常検査に伴う採血・検体郵送事業 新生児に対して、フェニルケトン尿症等の先天性代謝異常検査の採血業務及び検体郵送業務を行った。 ・294人</p> <p>◎ 歯科保健指導事業 保育園・幼稚園児、小・中学生を対象に歯科疾患の予防と口腔衛生向上のため、指導を行った。 ・保育園・幼稚園児 延べ 1,331人 ・小学生 延べ 2,289人 ・中学生 延べ 655人</p> <p>◎ フッ化物洗口事業 保育園・幼稚園児の5歳児及び小・中学生を対象に、永久歯のむし歯予防を図るためフッ化物洗口を行った。 ・保育園児 288人 ・小中学生 3,896人 ・幼稚園児 90人</p> <p>◎ むし歯ゼロ事業 乳幼児期からのむし歯予防が重要なため、保護者にむし歯予防のための知識の普及を図った。 ・歯っぴー親子むし歯予防教室 12回 96組 ・むし歯になりにくいおやつ教室 12回 82組</p>

4款 衛生費

項目	事業名	事業費 (単位 円)	主要事業の実績及び成果 (事業内容及び成果)
			<p>◎ 不妊治療補助事業 不妊治療を行っている夫婦の経済負担の軽減を図るため、補助金を交付した。 ・ 33組</p> <p>◎ 産後ケア事業 母子の健康の確保及び育児支援を図るため、産婦及び新生児が出産退院後の一定期間、医療機関等に入院指導を受ける経費に対して、補助金を交付した。 ・ 3人 13日間</p>
	未熟児養育医療給付事業費	3,472,423	<p>◎ 未熟児の養育医療の負担を軽減し、未熟児保健の向上を図った。 ・ 給付実人員 12人 ・ 給付日数 604日 ・ 給付額 3,470,296円</p>
5 保健センター費	保健センター管理事業費	15,962,630	◎ 市民の健康保持に資するため、休日診療・各種健（検）診・予防接種・健康教育・栄養指導・歯科指導・健康相談が円滑に実施できるように維持管理に努めた。
6 環境衛生費	環境衛生事業費	4,326,651	<p>◎ 環境衛生の保持と市民の便宜を図るため、公衆トイレの清掃を実施する等適切な維持管理に努めた。 ・ 清掃委託料 1,219,320円 ・ 修繕料 365,320円</p> <p>◎ 簡易浄化槽汚泥の自家処理が困難な家庭から、業者が収集した汚泥を最終処理し、河川の浄化を図った。 ・ 処理件数 延べ698基</p> <p>◎ 狂犬病を予防するため、予防注射の重要性を周知するとともに、集合注射を実施した。 ・ 注射件数 2,549件</p>
	環境保全対策事業費	22,677,603	<p>◎ 環境保全活動を自ら率先して行動するために、地球温暖化防止実行計画の推進、中野市環境マネジメントシステムの運用等により、環境負荷の低減と環境保全への貢献を図った。</p> <p>◎ 地域の環境保全を促進するため、自然観察会を行った。 ・ ラフティングによる自然観察会 12回 参加者276人</p> <p>◎ 地球温暖化防止及び環境負荷の少ないエネルギーの普及促進を図るため、住宅への太陽光発電システム設置費の一部を補助した。 ・ 112件 14,982,000円</p> <p>◎ 環境負荷の少ない電気自動車の普及促進、また、市外から電気自動車を利用して本市へ来訪していただくことを目的に「道の駅ふるさと豊田」へ電気自動車用急速充電器を設置した。 ・ 電気自動車用急速充電器設置工事費 6,501,600円</p>

4款 衛生費

項目	事業名	事業費 (単位円)	主要事業の実績及び成果 (事業内容及び成果)																																			
	北信保健衛生施設組合負担金	316,109,000	◎北信保健衛生施設組合が運営する斎場の運営費及び建設費の一部を負担した。																																			
	信州中野環境祭事業費	1,062,797	◎「楽しむ」ことをテーマに、体験・実演・映像を多用して環境教育に努めた。また、民間による展示・販売等も広く呼びかけ環境問題全般について周知・啓発を図った。 ・開催期日 10月5日 ・来場者数 約1,200人 ・参加団体 34団体																																			
	し尿投入施設整備事業費	18,970,000	◎し尿投入施設を整備するにあたり、基本設計業務委託等を行った。																																			
7 公害対策費	環境公害防止対策事業費	1,942,552	◎公害の未然防止と環境の保全を図るため、騒音等の測定、河川等の水質の定期測定、環境公害防止指導員による地域内のパトロールを行った。 ・沿道住居等の環境基準を達成するために、市内2箇所です自動車騒音常時監視調査を行った。																																			
		<table border="1"> <thead> <tr> <th rowspan="2">路線名</th> <th colspan="2">環境基準値 (dB)</th> <th colspan="2">等価騒音 レベル (dB)</th> <th colspan="2">環境基準 適合状況</th> </tr> <tr> <th>昼間</th> <th>夜間</th> <th>昼間</th> <th>夜間</th> <th>昼間</th> <th>夜間</th> </tr> </thead> <tbody> <tr> <td>一般国道292号 中野市大字壁田字上河原 ～中野市大字壁田東之台</td> <td>70</td> <td>65</td> <td>68</td> <td>64</td> <td>○</td> <td>○</td> </tr> <tr> <td>主要地方道中野豊野線 中野市大字江部字松崎 ～中野市大字草間字立ヶ花境</td> <td>以下</td> <td>以下</td> <td>67</td> <td>60</td> <td>○</td> <td>○</td> </tr> </tbody> </table>		路線名	環境基準値 (dB)		等価騒音 レベル (dB)		環境基準 適合状況		昼間	夜間	昼間	夜間	昼間	夜間	一般国道292号 中野市大字壁田字上河原 ～中野市大字壁田東之台	70	65	68	64	○	○	主要地方道中野豊野線 中野市大字江部字松崎 ～中野市大字草間字立ヶ花境	以下	以下	67	60	○	○								
路線名	環境基準値 (dB)		等価騒音 レベル (dB)		環境基準 適合状況																																	
	昼間	夜間	昼間	夜間	昼間	夜間																																
一般国道292号 中野市大字壁田字上河原 ～中野市大字壁田東之台	70	65	68	64	○	○																																
主要地方道中野豊野線 中野市大字江部字松崎 ～中野市大字草間字立ヶ花境	以下	以下	67	60	○	○																																
		<p>・主要河川等水質測定結果</p> <table border="1"> <thead> <tr> <th>水域名</th> <th>pH</th> <th>SS</th> <th>DO</th> <th>BOD</th> </tr> </thead> <tbody> <tr> <td>千曲川(壁田)</td> <td>7.6</td> <td>9mg/l</td> <td>8.3mg/l</td> <td>0.8mg/l</td> </tr> <tr> <td>夜間瀬川(柳沢)</td> <td>7.5</td> <td>8mg/l</td> <td>9.0mg/l</td> <td>0.6mg/l</td> </tr> <tr> <td>内川(壁田)</td> <td>7.4</td> <td>6mg/l</td> <td>8.4mg/l</td> <td>0.7mg/l</td> </tr> <tr> <td>篠井川(立ヶ花)</td> <td>7.4</td> <td>20mg/l</td> <td>6.7mg/l</td> <td>2.5mg/l</td> </tr> <tr> <td>斑尾川(斑尾橋)</td> <td>7.4</td> <td>13mg/l</td> <td>8.6mg/l</td> <td>1.0mg/l</td> </tr> <tr> <td>伊沢川(山ノ内町)</td> <td>7.4</td> <td>7mg/l</td> <td>9.2mg/l</td> <td>0.8mg/l</td> </tr> </tbody> </table> <p>※数値は年平均値</p> <p>※pHとは、水の酸性とアルカリ性の度合いで、中性の水は7である。7よりも小さい時は酸性、7よりも大きい時はアルカリ性である。</p> <p>※SSとは、水中の浮遊物質で、一般的に数値が大きいほど水は濁っている。</p> <p>※DOとは、水中に溶けている酸素で、一般的に数値が小さいほど水は汚れている。</p> <p>※BODとは、水がどの程度汚れているかを示す指標で、一般的に数値が小さいほど水はきれいである。</p>		水域名	pH	SS	DO	BOD	千曲川(壁田)	7.6	9mg/l	8.3mg/l	0.8mg/l	夜間瀬川(柳沢)	7.5	8mg/l	9.0mg/l	0.6mg/l	内川(壁田)	7.4	6mg/l	8.4mg/l	0.7mg/l	篠井川(立ヶ花)	7.4	20mg/l	6.7mg/l	2.5mg/l	斑尾川(斑尾橋)	7.4	13mg/l	8.6mg/l	1.0mg/l	伊沢川(山ノ内町)	7.4	7mg/l	9.2mg/l	0.8mg/l
水域名	pH	SS	DO	BOD																																		
千曲川(壁田)	7.6	9mg/l	8.3mg/l	0.8mg/l																																		
夜間瀬川(柳沢)	7.5	8mg/l	9.0mg/l	0.6mg/l																																		
内川(壁田)	7.4	6mg/l	8.4mg/l	0.7mg/l																																		
篠井川(立ヶ花)	7.4	20mg/l	6.7mg/l	2.5mg/l																																		
斑尾川(斑尾橋)	7.4	13mg/l	8.6mg/l	1.0mg/l																																		
伊沢川(山ノ内町)	7.4	7mg/l	9.2mg/l	0.8mg/l																																		

4款 衛生費

項目	事業名	事業費 (単位円)	主要事業の実績及び成果 (事業内容及び成果)																												
			<ul style="list-style-type: none"> ・環境公害防止指導員 14人 ・河川一斉パトロール実施箇所 夜間瀬川 ・公害等の通報件数 <p style="text-align: right;">(件)</p> <table border="1"> <tr> <td>水質汚濁</td> <td>9</td> <td>振動</td> <td>1</td> </tr> <tr> <td>騒音</td> <td>10</td> <td>地盤沈下</td> <td>0</td> </tr> <tr> <td>悪臭</td> <td>13</td> <td>不法投棄</td> <td>45</td> </tr> <tr> <td>大気汚染</td> <td>20</td> <td>その他</td> <td>2</td> </tr> <tr> <td>土壌汚染</td> <td>0</td> <td>計</td> <td>100</td> </tr> </table> <p>◎ 原子力発電所の事故に起因する放射性物質を調査するため、測定器の点検・校正を行い、市内公共施設等の空間放射線量を測定した。</p> <ul style="list-style-type: none"> ・空間放射線量測定器点検・校正費 1式 74,520円 ・測定回数 <table border="1"> <tr> <td>本庁舎・豊田支所</td> <td>各12</td> </tr> <tr> <td>小中学校 (15校)</td> <td>各6</td> </tr> <tr> <td>保育園・幼稚園 (14園)</td> <td>各6</td> </tr> <tr> <td>児童クラブ・児童センター (9施設)</td> <td>各1</td> </tr> </table>	水質汚濁	9	振動	1	騒音	10	地盤沈下	0	悪臭	13	不法投棄	45	大気汚染	20	その他	2	土壌汚染	0	計	100	本庁舎・豊田支所	各12	小中学校 (15校)	各6	保育園・幼稚園 (14園)	各6	児童クラブ・児童センター (9施設)	各1
水質汚濁	9	振動	1																												
騒音	10	地盤沈下	0																												
悪臭	13	不法投棄	45																												
大気汚染	20	その他	2																												
土壌汚染	0	計	100																												
本庁舎・豊田支所	各12																														
小中学校 (15校)	各6																														
保育園・幼稚園 (14園)	各6																														
児童クラブ・児童センター (9施設)	各1																														
8 水道費	上水道等供給安定化助成事業費	43,475,000	◎ 上水道等の安定供給を継続するため、水道施設の整備に係る経費、起債償還額の一部を補助した。																												
(2) 清掃費																															
1 清掃総務費	環境美化推進事業費	2,304,623	<p>◎ 清潔で衛生的な生活の維持等のため、中野市衛生自治会に一般廃棄物の分別指導、毎月の定期清掃及び市民大清掃の指導、粗大ゴミ収集指導及び監督、不法投棄防止のための巡回等に係る業務を委託した。また、公道等に不法投棄された粗大ゴミについて、環境保全及び交通の障害防止のため、回収及び処分を行った。</p> <table border="1"> <thead> <tr> <th>収集品目</th> <th>数量</th> <th>処理料 (円)</th> </tr> </thead> <tbody> <tr> <td>テレビ</td> <td>10 台</td> <td rowspan="3">45,538</td> </tr> <tr> <td>冷蔵庫</td> <td>4 台</td> </tr> <tr> <td>洗濯機</td> <td>1 台</td> </tr> <tr> <td>タイヤ</td> <td>19 本</td> <td>9,500</td> </tr> <tr> <td>計</td> <td></td> <td>55,038</td> </tr> </tbody> </table>	収集品目	数量	処理料 (円)	テレビ	10 台	45,538	冷蔵庫	4 台	洗濯機	1 台	タイヤ	19 本	9,500	計		55,038												
収集品目	数量	処理料 (円)																													
テレビ	10 台	45,538																													
冷蔵庫	4 台																														
洗濯機	1 台																														
タイヤ	19 本	9,500																													
計		55,038																													
	北信保健衛生施設組合負担金	403,552,000	◎ 北信保健衛生施設組合が行うじん芥・し尿の処理及び一般管理費の一部を負担した。																												
2 ごみ処理費	家庭ごみ収集事業費	60,009,314	<p>◎ 衛生的な都市づくりのため、一般廃棄物の円滑かつ適正な収集を行った。</p> <ul style="list-style-type: none"> ・可燃ごみ 7,323 t ・プラスチック製容器包装 282 t ・金属類 178 t ・埋立ごみ 122 t ・収集委託料 58,923,697円 H26.4～H26.9 (7業者) 30,939,531円 H26.10～H27.3 (6業者) 27,984,166円 																												

4款 衛生費

項目	事業名	事業費 (単位 円)	主要事業の実績及び成果 (事業内容及び成果)				
			<p>◎ ごみ集積所の建設費の一部を補助した。</p> <ul style="list-style-type: none"> ・ 1棟 82,112 円 				
	ごみ減量化・再資源化事業費	22,625,263	<p>◎ 分別排出された資源物の再資源化のための処理を行った。</p> <ul style="list-style-type: none"> ・ プラスチック製容器包装 (中間処理量) 282 t (再商品化引渡量) 212 t ・ 紙パック 3 t ・ 段ボール 133 t ・ 新聞紙 276 t ・ 雑誌・雑がみ 404 t <p>◎ 資源物の排出機会拡大を目的に、資源物の日曜回収を行った。また、食用油及び古着・古布の臨時回収も行った。</p> <ul style="list-style-type: none"> ・ 実施回数 10 回 ・ 食用油 939 kg ・ 古着・古布 7.59 t <p>◎ ごみ減量化と再資源化を目的に、硬質プラスチック製品、陶磁器の特別回収を行った。</p> <ul style="list-style-type: none"> ・ 硬質プラスチック製品 5.59 t ・ 陶磁器 2.20 t <p>◎ 一般ごみの適正排出を周知するため、収集日カレンダーを作成し、全戸配布した。</p> <p>◎ 廃棄物(古紙)の再資源化を図るため、資源物回収を行った団体に対し、報奨金を交付した。</p> <ul style="list-style-type: none"> ・ 721,350kg 3,606,750円 (14団体) <p>◎ ごみ、資源物の処理量</p>				
(単位：t)							
区 分		平成21年度	平成22年度	平成23年度	平成24年度	平成25年度	平成26年度
可燃ごみ		11,085	11,150	11,426	11,316	11,276	11,217
埋立ごみ		120	118	140	129	130	122
プラスチック製容器包装		350	314	302	294	287	282
金属類		220	205	211	198	192	180
びん		229	230	228	223	227	219
ペットボトル		39	38	33	29	29	27
白色発泡トレイ		1	1	1	1	1	2
紙パック		5	5	4	3	4	3
段ボール		174	173	171	144	131	133
新聞紙		348	344	340	321	291	276
雑誌・雑がみ		485	458	451	459	441	404
古着・古布		3	3	4	3	3	7
剪定枝		39	38	23	22	22	22
食用油		1	1	1	1	1	1
硬質プラスチック製品		—	5	4	4	4	6
陶磁器		—	2	2	2	3	2
有害ごみ		25	25	23	22	23	21
不燃性粗大ごみ		103	56	48	55	55	74
計		13,227	13,166	13,412	13,226	13,120	12,998
廃タイヤ(本)		1,767	1,205	1,184	1,402	1,212	198

4款 衛生費

項目	事業名	事業費 (単位円)	主要事業の実績及び成果 (事業内容及び成果)																								
	バイオマス利活用 推進事業費	545,810	<p>◎ 地域のバイオマスである剪定枝の有効利用を図り、循環型社会の形成を推進した。</p> <ul style="list-style-type: none"> ・ 剪定回収 9回 22 t <p>◎ 生ごみの減量化を推進するため、堆肥化機器等の購入費の一部を助成した。</p> <ul style="list-style-type: none"> ・ 堆肥化機器等購入費補助 29件 193,214円 																								
	資源物等排出 支援事業費	163,435	<p>◎ 高齢者（65歳以上）等のみで構成され、資源物、有害ごみ、不燃性粗大ごみの排出が困難な世帯を対象に戸別収集を行った。</p> <ul style="list-style-type: none"> ・ 対象（申込）世帯 66世帯 ・ 実施回数 <ul style="list-style-type: none"> 資源物 12回 有害ごみ 2回 不燃性粗大ごみ 2回 <p style="text-align: right;">(単位：kg)</p> <table border="1" data-bbox="775 846 1485 1037"> <thead> <tr> <th>区分</th> <th>平成26年度</th> <th>区分</th> <th>平成26年度</th> </tr> </thead> <tbody> <tr> <td>びん</td> <td>492.2</td> <td>段ボール</td> <td>588.5</td> </tr> <tr> <td>ペットボトル</td> <td>69.0</td> <td>雑誌・雑がみ</td> <td>2,579.5</td> </tr> <tr> <td>白色トレイ</td> <td>7.2</td> <td>不燃性粗大ごみ</td> <td>230.5</td> </tr> <tr> <td>新聞紙</td> <td>2,882.3</td> <td>有害ごみ</td> <td>71.7</td> </tr> <tr> <td>牛乳パック</td> <td>14.0</td> <td>計</td> <td>6,934.9</td> </tr> </tbody> </table>	区分	平成26年度	区分	平成26年度	びん	492.2	段ボール	588.5	ペットボトル	69.0	雑誌・雑がみ	2,579.5	白色トレイ	7.2	不燃性粗大ごみ	230.5	新聞紙	2,882.3	有害ごみ	71.7	牛乳パック	14.0	計	6,934.9
区分	平成26年度	区分	平成26年度																								
びん	492.2	段ボール	588.5																								
ペットボトル	69.0	雑誌・雑がみ	2,579.5																								
白色トレイ	7.2	不燃性粗大ごみ	230.5																								
新聞紙	2,882.3	有害ごみ	71.7																								
牛乳パック	14.0	計	6,934.9																								

5款 労働費

項目	事業名	事業費 (単位 円)	主要事業の実績及び成果 (事業内容及び成果)																																	
(1) 労働諸費																																				
1 労働諸費	労働者福祉事業費	13,098,326	<p>◎ 市内中小企業に働く勤労者の福利厚生、勤労意欲の向上を図るため、勤労者互助会に補助した。</p> <ul style="list-style-type: none"> ・ 勤労者互助会加入企業 101 社 ・ 勤労者互助会加入者数 991 人 <p>◎ 中小企業退職金共済・特定退職金共済制度加入事業主に対し、掛金の一部を補助し、雇用の確保、企業への定着・勤労意欲の向上を図った。</p> <ul style="list-style-type: none"> ・ 中小企業退職金共済掛金補助交付企業 88 社 1,184,000 円 <p>◎ 勤労者の金融機関としての労働金庫へ資金の預託を行い、勤労者生活資金融資の円滑化を図った。</p> <ul style="list-style-type: none"> ・ 預託額 10,000,000 円 ・ 平成26年度末融資額残高 3 件 707,754 円 <p>◎ 市内勤労者支援のため、活動費の補助等を行った。</p>																																	
	雇用対策事業費	7,951,763	<p>◎ 飯山公共職業安定所と連携して、職業相談、就職あっ旋を行い雇用の安定と確保に努めた。</p> <ul style="list-style-type: none"> ・ 利用状況 求人 303 人 求職 1,087 人 紹介 2,178 人 就職 640 人 <p>◎ 市内企業・事業所への新規就職者の職業意識の高揚と、職場定着を図るため新規就職者激励大会を開催した。</p> <ul style="list-style-type: none"> ・ 新規就職者激励大会出席者 14 社 82 人 <p>◎ 職業の安定と労働者の地位向上を図るため、中野地域職業訓練センターの活用を推進し、施設管理は指定管理者の職業訓練法人中高職業訓練協会へ委託した。</p> <ul style="list-style-type: none"> ・ 年間延べ利用人数 29,967 人 <p>◎ 地域産業を担う人材育成と人づくりを通じ、活力ある地域づくりを目指す職業訓練の推進及び働きながら技術を習得し技能者の養成を行う北信州能力開発センターの運営費に対して補助を行った。</p> <p>5,014,390 円</p> <p>・ 認定訓練 普通課程</p> <table border="1"> <tr> <td>訓練科目</td> <td>建築科</td> <td>配管科</td> <td>左官科</td> <td>計</td> </tr> <tr> <td>訓練期間(年)</td> <td>3</td> <td>2</td> <td>2</td> <td rowspan="2">7</td> </tr> <tr> <td>生徒数(人)</td> <td>2</td> <td>3</td> <td>2</td> </tr> </table> <p>・ 認定訓練 短期課程</p> <table border="1"> <tr> <td>訓練科目</td> <td>一般事務科</td> <td>電子計算機科</td> <td>配管科</td> <td>調理技術科</td> </tr> <tr> <td>受講者(人)</td> <td>49</td> <td>60</td> <td>7</td> <td>13</td> </tr> <tr> <td colspan="4"></td> <td>受講者計(人)</td> </tr> <tr> <td colspan="4"></td> <td>129</td> </tr> </table>	訓練科目	建築科	配管科	左官科	計	訓練期間(年)	3	2	2	7	生徒数(人)	2	3	2	訓練科目	一般事務科	電子計算機科	配管科	調理技術科	受講者(人)	49	60	7	13					受講者計(人)				
訓練科目	建築科	配管科	左官科	計																																
訓練期間(年)	3	2	2	7																																
生徒数(人)	2	3	2																																	
訓練科目	一般事務科	電子計算機科	配管科	調理技術科																																
受講者(人)	49	60	7	13																																
				受講者計(人)																																
				129																																

5款 労働費

項目	事業名	事業費 (単位円)	主要事業の実績及び成果 (事業内容及び成果)																																																						
2 勤労者福祉センター管理費	勤労者福祉センター管理事業費	17,750,967	<p>◎ 地域の勤労者のスポーツ、教養等の拠点施設として、県から指定管理者として指定を受け、勤労者福祉センターの管理運営にあたった。</p> <p>・勤労者福祉センター利用状況</p> <table border="1"> <thead> <tr> <th>施設名</th> <th>利用回数(回)</th> <th>利用人数(人)</th> </tr> </thead> <tbody> <tr><td>第1会議室</td><td>321</td><td>4,841</td></tr> <tr><td>第2会議室</td><td>165</td><td>1,679</td></tr> <tr><td>第3会議室</td><td>62</td><td>363</td></tr> <tr><td>第4会議室</td><td>21</td><td>390</td></tr> <tr><td>第5会議室</td><td>77</td><td>1,200</td></tr> <tr><td>第6会議室</td><td>77</td><td>113,100</td></tr> <tr><td>大会議室</td><td>258</td><td>20,519</td></tr> <tr><td>和室第1</td><td>19</td><td>245</td></tr> <tr><td>和室第2</td><td>41</td><td>343</td></tr> <tr><td>教養室</td><td>171</td><td>3,284</td></tr> <tr><td>音楽室</td><td>47</td><td>753</td></tr> <tr><td>合計</td><td>1,259</td><td>146,717</td></tr> </tbody> </table>	施設名	利用回数(回)	利用人数(人)	第1会議室	321	4,841	第2会議室	165	1,679	第3会議室	62	363	第4会議室	21	390	第5会議室	77	1,200	第6会議室	77	113,100	大会議室	258	20,519	和室第1	19	245	和室第2	41	343	教養室	171	3,284	音楽室	47	753	合計	1,259	146,717															
施設名	利用回数(回)	利用人数(人)																																																							
第1会議室	321	4,841																																																							
第2会議室	165	1,679																																																							
第3会議室	62	363																																																							
第4会議室	21	390																																																							
第5会議室	77	1,200																																																							
第6会議室	77	113,100																																																							
大会議室	258	20,519																																																							
和室第1	19	245																																																							
和室第2	41	343																																																							
教養室	171	3,284																																																							
音楽室	47	753																																																							
合計	1,259	146,717																																																							
3 勤労青少年ホーム費	勤労青少年ホーム管理事業費	2,145,222	<p>◎ 市内に居住又は働く勤労青少年が、自由な時間を楽しく過ごし人との出会いや交流を通じて、社会の一員として人間性を高めるための場と機会を提供している施設の管理運営を行いつつ必要な助言、指導を行った。</p> <p>・利用状況 開館日数294日 (単位：回：人)</p> <table border="1"> <thead> <tr> <th rowspan="2">利用区分</th> <th colspan="2">個別利用</th> <th colspan="2">団体利用</th> <th colspan="2">合計</th> </tr> <tr> <th>利用回数</th> <th>利用人数</th> <th>利用回数</th> <th>利用人数</th> <th>利用回数</th> <th>利用人数</th> </tr> </thead> <tbody> <tr> <td>登録者</td> <td>262</td> <td>2,302</td> <td>307</td> <td>2,213</td> <td>569</td> <td>4,515</td> </tr> <tr> <td>登録者外</td> <td>0</td> <td>0</td> <td>456</td> <td>6,939</td> <td>456</td> <td>6,939</td> </tr> <tr> <td>合計</td> <td>262</td> <td>2,302</td> <td>763</td> <td>9,152</td> <td>1,025</td> <td>11,454</td> </tr> </tbody> </table>	利用区分	個別利用		団体利用		合計		利用回数	利用人数	利用回数	利用人数	利用回数	利用人数	登録者	262	2,302	307	2,213	569	4,515	登録者外	0	0	456	6,939	456	6,939	合計	262	2,302	763	9,152	1,025	11,454																				
	利用区分	個別利用			団体利用		合計																																																		
利用回数		利用人数	利用回数	利用人数	利用回数	利用人数																																																			
登録者	262	2,302	307	2,213	569	4,515																																																			
登録者外	0	0	456	6,939	456	6,939																																																			
合計	262	2,302	763	9,152	1,025	11,454																																																			
	勤労青少年ホーム運営事業費	3,408,914	<p>◎ スポーツ、文化教養等による余暇活動の場を提供し、自主的なクラブ、サークル活動の育成を図るとともに、各種講座を開設し、勤労青少年の健全育成に努めた。</p> <p>・教養講座 (単位：回：人)</p> <table border="1"> <thead> <tr> <th>講座名</th> <th>回数</th> <th>受講人員</th> </tr> </thead> <tbody> <tr><td>ペン字or筆ペン講座</td><td>12</td><td>144</td></tr> <tr><td>簿記講座</td><td>25</td><td>198</td></tr> <tr><td>みんなでしゃべらナイト</td><td>40</td><td>192</td></tr> <tr><td>華道講座</td><td>20</td><td>83</td></tr> <tr><td>茶道講座</td><td>22</td><td>104</td></tr> <tr><td>バドミントン講座</td><td>23</td><td>216</td></tr> <tr><td>ソフトバレーボール講座</td><td>5</td><td>41</td></tr> <tr><td>エアロダンス&体幹トレ</td><td>16</td><td>83</td></tr> <tr><td>コンディショニングトレーニング</td><td>5</td><td>25</td></tr> <tr><td>ボールエクササイズ講座</td><td>4</td><td>14</td></tr> <tr><td>スウーツ講座</td><td>4</td><td>26</td></tr> <tr><td>涼風和スイーツ</td><td>2</td><td>16</td></tr> <tr><td>はじめてのパン作り講座</td><td>2</td><td>12</td></tr> <tr><td>野菜ソムリエ講座</td><td>4</td><td>28</td></tr> <tr><td>初心者の陶芸講座</td><td>9</td><td>96</td></tr> <tr><td>新窯で焼く陶芸講座</td><td>9</td><td>61</td></tr> <tr><td>合計</td><td>202</td><td>1,339</td></tr> </tbody> </table>	講座名	回数	受講人員	ペン字or筆ペン講座	12	144	簿記講座	25	198	みんなでしゃべらナイト	40	192	華道講座	20	83	茶道講座	22	104	バドミントン講座	23	216	ソフトバレーボール講座	5	41	エアロダンス&体幹トレ	16	83	コンディショニングトレーニング	5	25	ボールエクササイズ講座	4	14	スウーツ講座	4	26	涼風和スイーツ	2	16	はじめてのパン作り講座	2	12	野菜ソムリエ講座	4	28	初心者の陶芸講座	9	96	新窯で焼く陶芸講座	9	61	合計	202	1,339
講座名	回数	受講人員																																																							
ペン字or筆ペン講座	12	144																																																							
簿記講座	25	198																																																							
みんなでしゃべらナイト	40	192																																																							
華道講座	20	83																																																							
茶道講座	22	104																																																							
バドミントン講座	23	216																																																							
ソフトバレーボール講座	5	41																																																							
エアロダンス&体幹トレ	16	83																																																							
コンディショニングトレーニング	5	25																																																							
ボールエクササイズ講座	4	14																																																							
スウーツ講座	4	26																																																							
涼風和スイーツ	2	16																																																							
はじめてのパン作り講座	2	12																																																							
野菜ソムリエ講座	4	28																																																							
初心者の陶芸講座	9	96																																																							
新窯で焼く陶芸講座	9	61																																																							
合計	202	1,339																																																							

5款 労働費

項目	事業名	事業費 (単位 円)	主要事業の実績及び成果 (事業内容及び成果)																																																						
			<p>・サークル活動 (単位:回:人)</p> <table border="1"> <thead> <tr> <th>サークル名</th> <th>回数</th> <th>利用者数</th> </tr> </thead> <tbody> <tr> <td>弦楽器アンサンブル</td> <td>42</td> <td>336</td> </tr> <tr> <td>書道サークル</td> <td>20</td> <td>74</td> </tr> <tr> <td>スイーツメイツ</td> <td>1</td> <td>4</td> </tr> <tr> <td>韓国語サークル</td> <td>32</td> <td>67</td> </tr> <tr> <td>合計</td> <td>95</td> <td>481</td> </tr> </tbody> </table>	サークル名	回数	利用者数	弦楽器アンサンブル	42	336	書道サークル	20	74	スイーツメイツ	1	4	韓国語サークル	32	67	合計	95	481																																				
サークル名	回数	利用者数																																																							
弦楽器アンサンブル	42	336																																																							
書道サークル	20	74																																																							
スイーツメイツ	1	4																																																							
韓国語サークル	32	67																																																							
合計	95	481																																																							
	勤労青少年ホーム 維持整備事業費	2,547,720	<p>◎ 1・2階の階段及び踊り場の内側壁面の塗装が、はがれおちたため修繕塗装工事を実施した。 1,030,320 円</p> <p>◎ 施設利用者の利便性向上のため1・2階の男子・女子(一部)トイレの和式から洋式化工事を実施した。また、男子小便尿の自動洗浄化工事を実施した。 1,517,400 円</p>																																																						
4 働く婦人の家費	働く婦人の家 管理事業費	2,658,057	<p>◎ 女性労働者等の福祉増進のため、働く婦人の家の施設管理を行った。</p> <p>・施設利用状況 <利用状況> (単位:人)</p> <table border="1"> <thead> <tr> <th rowspan="2">利用方法</th> <th colspan="4">利用者の区分</th> </tr> <tr> <th>総数</th> <th>女性労働者</th> <th>勤労者家庭の女性等</th> <th>その他</th> </tr> </thead> <tbody> <tr> <td>総数</td> <td>18,670</td> <td>9,820</td> <td>4,732</td> <td>4,118</td> </tr> <tr> <td>個別利用</td> <td>4,314</td> <td>2,344</td> <td>1,336</td> <td>634</td> </tr> <tr> <td>グループ活動利用団体</td> <td>4,124</td> <td>2,675</td> <td>1,159</td> <td>290</td> </tr> <tr> <td>その他</td> <td>10,232</td> <td>4,801</td> <td>2,237</td> <td>3,194</td> </tr> </tbody> </table> <p><年齢階層別利用者数> (単位:人)</p> <table border="1"> <thead> <tr> <th>総数</th> <th>30歳未満</th> <th>30歳代</th> <th>40歳代</th> <th>50歳代</th> <th>60歳代</th> <th>70歳代</th> <th>80歳以上</th> </tr> </thead> <tbody> <tr> <td>18,670</td> <td>3,653</td> <td>2,166</td> <td>1,989</td> <td>3,011</td> <td>4,680</td> <td>2,432</td> <td>739</td> </tr> </tbody> </table>	利用方法	利用者の区分				総数	女性労働者	勤労者家庭の女性等	その他	総数	18,670	9,820	4,732	4,118	個別利用	4,314	2,344	1,336	634	グループ活動利用団体	4,124	2,675	1,159	290	その他	10,232	4,801	2,237	3,194	総数	30歳未満	30歳代	40歳代	50歳代	60歳代	70歳代	80歳以上	18,670	3,653	2,166	1,989	3,011	4,680	2,432	739									
利用方法	利用者の区分																																																								
	総数	女性労働者	勤労者家庭の女性等	その他																																																					
総数	18,670	9,820	4,732	4,118																																																					
個別利用	4,314	2,344	1,336	634																																																					
グループ活動利用団体	4,124	2,675	1,159	290																																																					
その他	10,232	4,801	2,237	3,194																																																					
総数	30歳未満	30歳代	40歳代	50歳代	60歳代	70歳代	80歳以上																																																		
18,670	3,653	2,166	1,989	3,011	4,680	2,432	739																																																		
	働く婦人の家 運営事業費	3,476,169	<p>◎ 女性労働者及び勤労者家庭の女性の福祉の増進と地位向上を図るため、職業及び家庭生活に必要な相談、指導を行うとともに、職業・健康・生活等に関する各種講座を行った。</p> <p>・事業実施状況</p> <table border="1"> <thead> <tr> <th>講座名</th> <th>回数(回)</th> <th>延人員(人)</th> </tr> </thead> <tbody> <tr> <td>簿記会計講座</td> <td>25</td> <td>152</td> </tr> <tr> <td>ペン字講座</td> <td>8</td> <td>105</td> </tr> <tr> <td>週末のハワイアンフラ講座</td> <td>13</td> <td>171</td> </tr> <tr> <td>ママピラティス講座</td> <td>12</td> <td>256</td> </tr> <tr> <td>セルフ整体講座</td> <td>12</td> <td>202</td> </tr> <tr> <td>脳トレ&健康体操講座</td> <td>6</td> <td>89</td> </tr> <tr> <td>つるしかざりを作ろう講座</td> <td>6</td> <td>100</td> </tr> <tr> <td>鉛筆デッサン講座</td> <td>12</td> <td>100</td> </tr> <tr> <td>初心者の陶芸講座</td> <td>9</td> <td>81</td> </tr> <tr> <td>薪窯で焼く陶芸講座</td> <td>9</td> <td>71</td> </tr> <tr> <td>テーブルガーデニング講座</td> <td>2</td> <td>33</td> </tr> <tr> <td>気軽に楽しむ茶の湯講座</td> <td>22</td> <td>115</td> </tr> <tr> <td>プリザーブド・マテリアル講座</td> <td>3</td> <td>31</td> </tr> <tr> <td>ビーズアクセサリー講座</td> <td>4</td> <td>56</td> </tr> <tr> <td>大人のマナー講座</td> <td>3</td> <td>35</td> </tr> <tr> <td>ハーブの植栽講座</td> <td>1</td> <td>11</td> </tr> <tr> <td>ハーブを使った料理講座</td> <td>2</td> <td>30</td> </tr> </tbody> </table>	講座名	回数(回)	延人員(人)	簿記会計講座	25	152	ペン字講座	8	105	週末のハワイアンフラ講座	13	171	ママピラティス講座	12	256	セルフ整体講座	12	202	脳トレ&健康体操講座	6	89	つるしかざりを作ろう講座	6	100	鉛筆デッサン講座	12	100	初心者の陶芸講座	9	81	薪窯で焼く陶芸講座	9	71	テーブルガーデニング講座	2	33	気軽に楽しむ茶の湯講座	22	115	プリザーブド・マテリアル講座	3	31	ビーズアクセサリー講座	4	56	大人のマナー講座	3	35	ハーブの植栽講座	1	11	ハーブを使った料理講座	2	30
講座名	回数(回)	延人員(人)																																																							
簿記会計講座	25	152																																																							
ペン字講座	8	105																																																							
週末のハワイアンフラ講座	13	171																																																							
ママピラティス講座	12	256																																																							
セルフ整体講座	12	202																																																							
脳トレ&健康体操講座	6	89																																																							
つるしかざりを作ろう講座	6	100																																																							
鉛筆デッサン講座	12	100																																																							
初心者の陶芸講座	9	81																																																							
薪窯で焼く陶芸講座	9	71																																																							
テーブルガーデニング講座	2	33																																																							
気軽に楽しむ茶の湯講座	22	115																																																							
プリザーブド・マテリアル講座	3	31																																																							
ビーズアクセサリー講座	4	56																																																							
大人のマナー講座	3	35																																																							
ハーブの植栽講座	1	11																																																							
ハーブを使った料理講座	2	30																																																							

5款 労働費

項目	事業名	事業費 (単位円)	主要事業の実績及び成果 (事業内容及び成果)																																																						
			<table border="1"> <tr><td>料理で世界を旅しよう講座</td><td>2</td><td>26</td></tr> <tr><td>運動で内臓脂肪とストレスを解消しよう講座</td><td>2</td><td>46</td></tr> <tr><td>親子ダンス講座</td><td>5</td><td>49</td></tr> <tr><td>年金・医療・介護講座</td><td>1</td><td>12</td></tr> <tr><td>筆ペン講座</td><td>4</td><td>51</td></tr> <tr><td>筆あそび講座</td><td>3</td><td>44</td></tr> <tr><td>ボーセリンペインティング講座</td><td>1</td><td>13</td></tr> <tr><td>アロマセラピー講座</td><td>2</td><td>30</td></tr> <tr><td>消しゴムはんこ講座</td><td>1</td><td>19</td></tr> <tr><td>鍋帽子を作ろう講座</td><td>2</td><td>17</td></tr> <tr><td>プロに学ぶおつまみ講座</td><td>2</td><td>20</td></tr> <tr><td>料理の基本講座</td><td>3</td><td>32</td></tr> <tr><td>気軽にフレンチ講座</td><td>1</td><td>17</td></tr> <tr><td>アロマでセルフマッサージ講座</td><td>2</td><td>41</td></tr> <tr><td>相続の基礎講座</td><td>1</td><td>32</td></tr> <tr><td>合計</td><td>181</td><td>2,087</td></tr> </table>	料理で世界を旅しよう講座	2	26	運動で内臓脂肪とストレスを解消しよう講座	2	46	親子ダンス講座	5	49	年金・医療・介護講座	1	12	筆ペン講座	4	51	筆あそび講座	3	44	ボーセリンペインティング講座	1	13	アロマセラピー講座	2	30	消しゴムはんこ講座	1	19	鍋帽子を作ろう講座	2	17	プロに学ぶおつまみ講座	2	20	料理の基本講座	3	32	気軽にフレンチ講座	1	17	アロマでセルフマッサージ講座	2	41	相続の基礎講座	1	32	合計	181	2,087						
料理で世界を旅しよう講座	2	26																																																							
運動で内臓脂肪とストレスを解消しよう講座	2	46																																																							
親子ダンス講座	5	49																																																							
年金・医療・介護講座	1	12																																																							
筆ペン講座	4	51																																																							
筆あそび講座	3	44																																																							
ボーセリンペインティング講座	1	13																																																							
アロマセラピー講座	2	30																																																							
消しゴムはんこ講座	1	19																																																							
鍋帽子を作ろう講座	2	17																																																							
プロに学ぶおつまみ講座	2	20																																																							
料理の基本講座	3	32																																																							
気軽にフレンチ講座	1	17																																																							
アロマでセルフマッサージ講座	2	41																																																							
相続の基礎講座	1	32																																																							
合計	181	2,087																																																							
			<p>◎ サークル活動の育成・指導に努めた。</p> <p>・ サークル活動の状況</p> <table border="1"> <thead> <tr> <th>種別</th> <th>サークル数</th> <th>構成人数(人)</th> </tr> </thead> <tbody> <tr><td>小筆書道の会</td><td>1</td><td>5</td></tr> <tr><td>陶芸の会</td><td>5</td><td>30</td></tr> <tr><td>生け花の会</td><td>1</td><td>6</td></tr> <tr><td>七宝焼きの会</td><td>1</td><td>3</td></tr> <tr><td>水墨画の会</td><td>3</td><td>36</td></tr> <tr><td>エアロビクス</td><td>3</td><td>14</td></tr> <tr><td>ピラティス</td><td>2</td><td>25</td></tr> <tr><td>パッチワーク</td><td>2</td><td>15</td></tr> <tr><td>社交ダンス</td><td>1</td><td>10</td></tr> <tr><td>ハワイアンフラ</td><td>4</td><td>45</td></tr> <tr><td>生活研究グループ</td><td>1</td><td>20</td></tr> <tr><td>太極拳</td><td>1</td><td>6</td></tr> <tr><td>日本舞踊</td><td>1</td><td>5</td></tr> <tr><td>ビーズアクセサリー</td><td>1</td><td>16</td></tr> <tr><td>料理</td><td>1</td><td>7</td></tr> <tr><td>つるし飾り</td><td>1</td><td>12</td></tr> <tr><td>合計</td><td>29</td><td>255</td></tr> </tbody> </table>	種別	サークル数	構成人数(人)	小筆書道の会	1	5	陶芸の会	5	30	生け花の会	1	6	七宝焼きの会	1	3	水墨画の会	3	36	エアロビクス	3	14	ピラティス	2	25	パッチワーク	2	15	社交ダンス	1	10	ハワイアンフラ	4	45	生活研究グループ	1	20	太極拳	1	6	日本舞踊	1	5	ビーズアクセサリー	1	16	料理	1	7	つるし飾り	1	12	合計	29	255
種別	サークル数	構成人数(人)																																																							
小筆書道の会	1	5																																																							
陶芸の会	5	30																																																							
生け花の会	1	6																																																							
七宝焼きの会	1	3																																																							
水墨画の会	3	36																																																							
エアロビクス	3	14																																																							
ピラティス	2	25																																																							
パッチワーク	2	15																																																							
社交ダンス	1	10																																																							
ハワイアンフラ	4	45																																																							
生活研究グループ	1	20																																																							
太極拳	1	6																																																							
日本舞踊	1	5																																																							
ビーズアクセサリー	1	16																																																							
料理	1	7																																																							
つるし飾り	1	12																																																							
合計	29	255																																																							
			<p>◎ 女性の活力ある活動の助長を図るため、利用者の作品展示・発表会を行った。</p> <p>・ 参加サークル数 18 サークル</p> <p>・ 来場者数 2,000 人</p>																																																						

6款 農 林 水 産 業 費

項 目	事 業 名	事 業 費 (単位 円)	主 要 事 業 の 実 績 及 び 成 果 (事 業 内 容 及 び 成 果)																																																																																																																																				
(1) 農 業 費																																																																																																																																							
1 農 業 委 員 会 費	農 業 委 員 会 運 営 費	21,894,363	<p>◎ 農 業 委 員 会 に 関 す る 業 務 処 理 状 況</p> <p>1 農 業 委 員 会 等 に 関 す る 法 律 第 6 条 第 1 項 関 係</p> <p>(1) 農 地 法 第 3 条 の 権 利 移 転 ま た は 設 定</p> <table border="1"> <thead> <tr> <th></th> <th>平 成 24 年 度</th> <th>平 成 25 年 度</th> <th>平 成 26 年 度</th> </tr> </thead> <tbody> <tr> <td>受 理 件 数 (件)</td> <td>58</td> <td>48</td> <td>52</td> </tr> <tr> <td>面 積 (a)</td> <td>1,688</td> <td>1,343</td> <td>1,647</td> </tr> </tbody> </table> <p>(2) 農 地 法 第 4 条 所 有 地 の 転 用</p> <table border="1"> <thead> <tr> <th></th> <th>平 成 24 年 度</th> <th>平 成 25 年 度</th> <th>平 成 26 年 度</th> </tr> </thead> <tbody> <tr> <td>受 理 件 数 (件)</td> <td>14</td> <td>12</td> <td>20</td> </tr> <tr> <td>面 積 (a)</td> <td>66</td> <td>71</td> <td>109</td> </tr> </tbody> </table> <p>(3) 農 地 法 第 5 条 転 用 目 的 の 権 利 移 転 ・ 設 定</p> <table border="1"> <thead> <tr> <th></th> <th>平 成 24 年 度</th> <th>平 成 25 年 度</th> <th>平 成 26 年 度</th> </tr> </thead> <tbody> <tr> <td>受 理 件 数 (件)</td> <td>63</td> <td>76</td> <td>93</td> </tr> <tr> <td>面 積 (a)</td> <td>595</td> <td>620</td> <td>850</td> </tr> </tbody> </table> <p>(4) 農 地 法 第 18 条 第 6 項 の 通 知</p> <table border="1"> <thead> <tr> <th></th> <th>平 成 24 年 度</th> <th>平 成 25 年 度</th> <th>平 成 26 年 度</th> </tr> </thead> <tbody> <tr> <td>受 理 件 数 (件)</td> <td>11</td> <td>23</td> <td>16</td> </tr> <tr> <td>面 積 (a)</td> <td>141</td> <td>414</td> <td>249</td> </tr> </tbody> </table> <p>(5) 農 業 経 営 基 盤 強 化 促 進 法 第 18 条 に よ る 利 用 権 設 定</p> <table border="1"> <thead> <tr> <th></th> <th>平 成 24 年 度</th> <th>平 成 25 年 度</th> <th>平 成 26 年 度</th> </tr> </thead> <tbody> <tr> <td>受 理 件 数 (件)</td> <td>394</td> <td>272</td> <td>398</td> </tr> <tr> <td>面 積 (a)</td> <td>6,738</td> <td>5,086</td> <td>8,544</td> </tr> </tbody> </table> <p>(6) 農 地 法 施 行 規 則 第 32 条 第 1 号 の 届 出</p> <table border="1"> <thead> <tr> <th></th> <th>平 成 24 年 度</th> <th>平 成 25 年 度</th> <th>平 成 26 年 度</th> </tr> </thead> <tbody> <tr> <td>受 理 件 数 (件)</td> <td>9</td> <td>10</td> <td>14</td> </tr> <tr> <td>面 積 (a)</td> <td>8</td> <td>10</td> <td>15</td> </tr> </tbody> </table> <p>2 農 業 委 員 会 等 に 関 す る 法 律 第 6 条 第 2 項 及 び 第 3 項 関 係 (件)</p> <table border="1"> <thead> <tr> <th></th> <th>平 成 24 年 度</th> <th>平 成 25 年 度</th> <th>平 成 26 年 度</th> </tr> </thead> <tbody> <tr> <td>農 地 等 利 用 関 係 紛 争 処 理</td> <td>—</td> <td>—</td> <td>—</td> </tr> <tr> <td>建 議</td> <td>1</td> <td>1</td> <td>1</td> </tr> <tr> <td>答 申</td> <td>—</td> <td>—</td> <td>—</td> </tr> </tbody> </table> <p>3 農 業 者 年 金 受 託 業 務 (人)</p> <table border="1"> <thead> <tr> <th></th> <th>平 成 24 年 度</th> <th>平 成 25 年 度</th> <th>平 成 26 年 度</th> </tr> </thead> <tbody> <tr> <td>経 営 移 譲 年 金 受 給 者 数</td> <td>467</td> <td>444</td> <td>466</td> </tr> <tr> <td>農 業 者 老 齢 年 金 受 給 者 数</td> <td>393</td> <td>380</td> <td>309</td> </tr> <tr> <td>特 例 農 業 者 老 齢 年 金 受 給 者 数</td> <td>33</td> <td>32</td> <td>30</td> </tr> <tr> <td>被 保 険 者 数</td> <td>120</td> <td>117</td> <td>111</td> </tr> </tbody> </table> <p>4 各 種 証 明 件 数 (件)</p> <table border="1"> <thead> <tr> <th></th> <th>平 成 24 年 度</th> <th>平 成 25 年 度</th> <th>平 成 26 年 度</th> </tr> </thead> <tbody> <tr> <td>耕 作 証 明</td> <td>40</td> <td>27</td> <td>32</td> </tr> <tr> <td>現 況 証 明</td> <td>3</td> <td>0</td> <td>0</td> </tr> <tr> <td>転 用 確 認 証 明</td> <td>44</td> <td>24</td> <td>20</td> </tr> <tr> <td>そ の 他</td> <td>2</td> <td>4</td> <td>1</td> </tr> <tr> <td>合 計</td> <td>89</td> <td>55</td> <td>53</td> </tr> </tbody> </table>		平 成 24 年 度	平 成 25 年 度	平 成 26 年 度	受 理 件 数 (件)	58	48	52	面 積 (a)	1,688	1,343	1,647		平 成 24 年 度	平 成 25 年 度	平 成 26 年 度	受 理 件 数 (件)	14	12	20	面 積 (a)	66	71	109		平 成 24 年 度	平 成 25 年 度	平 成 26 年 度	受 理 件 数 (件)	63	76	93	面 積 (a)	595	620	850		平 成 24 年 度	平 成 25 年 度	平 成 26 年 度	受 理 件 数 (件)	11	23	16	面 積 (a)	141	414	249		平 成 24 年 度	平 成 25 年 度	平 成 26 年 度	受 理 件 数 (件)	394	272	398	面 積 (a)	6,738	5,086	8,544		平 成 24 年 度	平 成 25 年 度	平 成 26 年 度	受 理 件 数 (件)	9	10	14	面 積 (a)	8	10	15		平 成 24 年 度	平 成 25 年 度	平 成 26 年 度	農 地 等 利 用 関 係 紛 争 処 理	—	—	—	建 議	1	1	1	答 申	—	—	—		平 成 24 年 度	平 成 25 年 度	平 成 26 年 度	経 営 移 譲 年 金 受 給 者 数	467	444	466	農 業 者 老 齢 年 金 受 給 者 数	393	380	309	特 例 農 業 者 老 齢 年 金 受 給 者 数	33	32	30	被 保 険 者 数	120	117	111		平 成 24 年 度	平 成 25 年 度	平 成 26 年 度	耕 作 証 明	40	27	32	現 況 証 明	3	0	0	転 用 確 認 証 明	44	24	20	そ の 他	2	4	1	合 計	89	55	53
	平 成 24 年 度	平 成 25 年 度	平 成 26 年 度																																																																																																																																				
受 理 件 数 (件)	58	48	52																																																																																																																																				
面 積 (a)	1,688	1,343	1,647																																																																																																																																				
	平 成 24 年 度	平 成 25 年 度	平 成 26 年 度																																																																																																																																				
受 理 件 数 (件)	14	12	20																																																																																																																																				
面 積 (a)	66	71	109																																																																																																																																				
	平 成 24 年 度	平 成 25 年 度	平 成 26 年 度																																																																																																																																				
受 理 件 数 (件)	63	76	93																																																																																																																																				
面 積 (a)	595	620	850																																																																																																																																				
	平 成 24 年 度	平 成 25 年 度	平 成 26 年 度																																																																																																																																				
受 理 件 数 (件)	11	23	16																																																																																																																																				
面 積 (a)	141	414	249																																																																																																																																				
	平 成 24 年 度	平 成 25 年 度	平 成 26 年 度																																																																																																																																				
受 理 件 数 (件)	394	272	398																																																																																																																																				
面 積 (a)	6,738	5,086	8,544																																																																																																																																				
	平 成 24 年 度	平 成 25 年 度	平 成 26 年 度																																																																																																																																				
受 理 件 数 (件)	9	10	14																																																																																																																																				
面 積 (a)	8	10	15																																																																																																																																				
	平 成 24 年 度	平 成 25 年 度	平 成 26 年 度																																																																																																																																				
農 地 等 利 用 関 係 紛 争 処 理	—	—	—																																																																																																																																				
建 議	1	1	1																																																																																																																																				
答 申	—	—	—																																																																																																																																				
	平 成 24 年 度	平 成 25 年 度	平 成 26 年 度																																																																																																																																				
経 営 移 譲 年 金 受 給 者 数	467	444	466																																																																																																																																				
農 業 者 老 齢 年 金 受 給 者 数	393	380	309																																																																																																																																				
特 例 農 業 者 老 齢 年 金 受 給 者 数	33	32	30																																																																																																																																				
被 保 険 者 数	120	117	111																																																																																																																																				
	平 成 24 年 度	平 成 25 年 度	平 成 26 年 度																																																																																																																																				
耕 作 証 明	40	27	32																																																																																																																																				
現 況 証 明	3	0	0																																																																																																																																				
転 用 確 認 証 明	44	24	20																																																																																																																																				
そ の 他	2	4	1																																																																																																																																				
合 計	89	55	53																																																																																																																																				

6款 農 林 水 産 業 費

項 目	事 業 名	事 業 費 (単位 円)	主 要 事 業 の 実 績 及 び 成 果 (事 業 内 容 及 び 成 果)																																																		
2 農業総務費	農業総務事務費	5,900,198	<p>◎ 一般財団法人中野市産業公社農業部門の運営費に対し、補助金を交付して支援を行った。</p> <table border="1"> <thead> <tr> <th>事業主体</th> <th>事業内容</th> <th>事業費(円)</th> </tr> </thead> <tbody> <tr> <td>一般財団法人 中野市産業公社</td> <td>農産物生産振興事業 農作業支援者紹介事業 機械作業受託事業 遊休荒廃農地対策事業 農作業体験研修事業</td> <td>1,890,000</td> </tr> </tbody> </table>	事業主体	事業内容	事業費(円)	一般財団法人 中野市産業公社	農産物生産振興事業 農作業支援者紹介事業 機械作業受託事業 遊休荒廃農地対策事業 農作業体験研修事業	1,890,000																																												
	事業主体	事業内容	事業費(円)																																																		
	一般財団法人 中野市産業公社	農産物生産振興事業 農作業支援者紹介事業 機械作業受託事業 遊休荒廃農地対策事業 農作業体験研修事業	1,890,000																																																		
ふれあい農園 設置運営事業費	266,637	<p>◎ 市民が農作業体験を通して、農業に対する理解を深めることを目的に開設した、ふれあい農園の管理・運営を行った。</p> <table border="1"> <thead> <tr> <th>地区</th> <th>農園面積(㎡)</th> <th>区画数(区画)</th> <th>利用人数(人) ※</th> </tr> </thead> <tbody> <tr> <td>西条</td> <td>4,100</td> <td>59</td> <td>48</td> </tr> <tr> <td>大俣</td> <td>1,854</td> <td>27</td> <td>15</td> </tr> <tr> <td>大俣第2</td> <td>2,705</td> <td>26</td> <td>9</td> </tr> <tr> <td>東吉田</td> <td>2,943</td> <td>35</td> <td>31</td> </tr> <tr> <td>合計</td> <td>11,602</td> <td>147</td> <td>103</td> </tr> </tbody> </table> <p>※各地区では、複数区画を借受けている者がいる。</p>	地区	農園面積(㎡)	区画数(区画)	利用人数(人) ※	西条	4,100	59	48	大俣	1,854	27	15	大俣第2	2,705	26	9	東吉田	2,943	35	31	合計	11,602	147	103																											
地区	農園面積(㎡)	区画数(区画)	利用人数(人) ※																																																		
西条	4,100	59	48																																																		
大俣	1,854	27	15																																																		
大俣第2	2,705	26	9																																																		
東吉田	2,943	35	31																																																		
合計	11,602	147	103																																																		
担 手 育 成 支 援 事 業 費	145,985,211	<p>◎ 新たな農業の担い手を確保・育成し、地域農業の振興を図るため、農業経営に参画する後継者に対し補助金の交付を行った。</p> <p>・新規就農者支援事業補助金</p> <table border="1"> <thead> <tr> <th>開始年度</th> <th>件数(件)</th> <th>金額(円)</th> <th>備考</th> </tr> </thead> <tbody> <tr> <td>24</td> <td>14</td> <td>8,100,000</td> <td></td> </tr> <tr> <td>25</td> <td>12</td> <td>5,850,000</td> <td>12件のうち配偶者4件</td> </tr> <tr> <td>26</td> <td>8</td> <td>3,645,000</td> <td>8件のうち配偶者2件、 定住支援1件、営農支援1件</td> </tr> </tbody> </table> <p>◎ 平成25年度の大雪で被災した農業施設の撤去、復旧を行う農業者に対して、助成金の交付を行った。</p> <p>・被災農業者向け経営体育成支援事業助成金</p> <table border="1"> <thead> <tr> <th>内容</th> <th>人数(人)</th> <th>棟数(棟)</th> <th>事業費(円)</th> <th>負担区分(円)</th> </tr> </thead> <tbody> <tr> <td>撤去</td> <td>98</td> <td>180</td> <td>16,866,759</td> <td>市・県・国 16,757,503 農業者 109,256</td> </tr> <tr> <td>再建 ・修繕</td> <td>51</td> <td>81</td> <td>101,948,315</td> <td>市・県・国 85,281,786 農業者 16,666,529</td> </tr> </tbody> </table> <p>◎ 農業経営開始直後の所得を確保するため、人・農地プランに位置付けられた新規就農者に、給付金の交付を行った。</p> <p>・青年就農給付金</p> <table border="1"> <thead> <tr> <th>開始年度</th> <th>件数(件)</th> <th>人数(人)</th> <th>金額(円)</th> <th>備考</th> </tr> </thead> <tbody> <tr> <td>24</td> <td>5</td> <td>7</td> <td>9,000,000</td> <td>5件のうち夫婦2件</td> </tr> <tr> <td>25</td> <td>7</td> <td>8</td> <td>11,250,000</td> <td>7件のうち夫婦1件</td> </tr> <tr> <td>26</td> <td>4</td> <td>4</td> <td>6,000,000</td> <td></td> </tr> </tbody> </table>	開始年度	件数(件)	金額(円)	備考	24	14	8,100,000		25	12	5,850,000	12件のうち配偶者4件	26	8	3,645,000	8件のうち配偶者2件、 定住支援1件、営農支援1件	内容	人数(人)	棟数(棟)	事業費(円)	負担区分(円)	撤去	98	180	16,866,759	市・県・国 16,757,503 農業者 109,256	再建 ・修繕	51	81	101,948,315	市・県・国 85,281,786 農業者 16,666,529	開始年度	件数(件)	人数(人)	金額(円)	備考	24	5	7	9,000,000	5件のうち夫婦2件	25	7	8	11,250,000	7件のうち夫婦1件	26	4	4	6,000,000	
開始年度	件数(件)	金額(円)	備考																																																		
24	14	8,100,000																																																			
25	12	5,850,000	12件のうち配偶者4件																																																		
26	8	3,645,000	8件のうち配偶者2件、 定住支援1件、営農支援1件																																																		
内容	人数(人)	棟数(棟)	事業費(円)	負担区分(円)																																																	
撤去	98	180	16,866,759	市・県・国 16,757,503 農業者 109,256																																																	
再建 ・修繕	51	81	101,948,315	市・県・国 85,281,786 農業者 16,666,529																																																	
開始年度	件数(件)	人数(人)	金額(円)	備考																																																	
24	5	7	9,000,000	5件のうち夫婦2件																																																	
25	7	8	11,250,000	7件のうち夫婦1件																																																	
26	4	4	6,000,000																																																		

6款 農 林 水 産 業 費

項 目	事 業 名	事 業 費 (単位 円)	主 要 事 業 の 実 績 及 び 成 果 (事 業 内 容 及 び 成 果)																																																																																																																																																																										
	農 業 制 度 資 金 融 資 利 子 軽 減 事 業 費	21,957,061	<p>◎ 農業経営の安定等に資するため、農業者が借り入れた各資金に対して利子補給を行い、農業者負担の軽減を図った。</p> <p><農業近代化資金融資利子補給金> 農業経営の近代化を図るために必要な生産施設等の整備拡充資金の融資に対する利子補給を行った。</p> <p>・利子補給実績</p> <table border="1" data-bbox="778 510 1493 1039"> <thead> <tr> <th>融資年</th> <th>件数(件)</th> <th>融資総額(当初)(円)</th> <th>利子補給額(円)</th> <th>期末融資残高(円)</th> </tr> </thead> <tbody> <tr><td>12</td><td>1</td><td>11,200,000</td><td>7,132</td><td>0</td></tr> <tr><td>13</td><td>2</td><td>28,900,000</td><td>41,522</td><td>2,108,000</td></tr> <tr><td>14</td><td>2</td><td>8,070,000</td><td>11,065</td><td>360,000</td></tr> <tr><td>15</td><td>3</td><td>29,600,000</td><td>17,668</td><td>450,000</td></tr> <tr><td>16</td><td>11</td><td>428,500,000</td><td>501,739</td><td>58,350,000</td></tr> <tr><td>17</td><td>4</td><td>55,280,000</td><td>23,208</td><td>15,340,000</td></tr> <tr><td>18</td><td>7</td><td>90,480,000</td><td>34,463</td><td>23,624,000</td></tr> <tr><td>19</td><td>4</td><td>13,460,000</td><td>3,843</td><td>1,290,000</td></tr> <tr><td>20</td><td>2</td><td>6,300,000</td><td>1,435</td><td>498,000</td></tr> <tr><td>21</td><td>6</td><td>114,200,000</td><td>80,184</td><td>1,572,000</td></tr> <tr><td>22</td><td>10</td><td>767,830,000</td><td>2,697,661</td><td>467,345,000</td></tr> <tr><td>23</td><td>2</td><td>102,680,000</td><td>361,061</td><td>58,780,000</td></tr> <tr><td>24</td><td>3</td><td>31,500,000</td><td>104,881</td><td>15,400,000</td></tr> <tr><td>25</td><td>8</td><td>650,600,000</td><td>3,081,505</td><td>620,710,000</td></tr> <tr><td>26</td><td>13</td><td>591,200,000</td><td>660,958</td><td>589,090,000</td></tr> <tr><td>合計</td><td>78</td><td>2,929,800,000</td><td>7,628,325</td><td>1,854,917,000</td></tr> </tbody> </table> <p>*市利子補給率 0.05～1.00%</p> <p><農業経営基盤強化資金融資利子助成金> 農業経営基盤強化促進法に基づき、認定を受けた農業者に融資されたスーパーL資金の利子助成を行った。</p> <p>・利子助成実績</p> <table border="1" data-bbox="778 1227 1493 1693"> <thead> <tr> <th>融資年</th> <th>件数(件)</th> <th>融資総額(当初)(円)</th> <th>利子助成額(円)</th> <th>期末融資残高(円)</th> </tr> </thead> <tbody> <tr><td>7</td><td>2</td><td>62,231,000</td><td>13,355</td><td>0</td></tr> <tr><td>8</td><td>2</td><td>405,860,000</td><td>175,867</td><td>11,500,370</td></tr> <tr><td>13</td><td>1</td><td>15,000,000</td><td>74,716</td><td>5,250,000</td></tr> <tr><td>15</td><td>1</td><td>20,000,000</td><td>44,765</td><td>7,700,000</td></tr> <tr><td>16</td><td>2</td><td>26,000,000</td><td>36,053</td><td>7,000,000</td></tr> <tr><td>17</td><td>2</td><td>190,000,000</td><td>247,193</td><td>43,339,000</td></tr> <tr><td>19</td><td>7</td><td>352,100,000</td><td>301,371</td><td>102,006,000</td></tr> <tr><td>20</td><td>15</td><td>1,898,000,000</td><td>4,022,002</td><td>1,213,693,000</td></tr> <tr><td>21</td><td>10</td><td>1,194,200,000</td><td>2,441,544</td><td>731,881,000</td></tr> <tr><td>22</td><td>5</td><td>1,323,000,000</td><td>3,907,139</td><td>952,102,000</td></tr> <tr><td>23</td><td>5</td><td>1,150,000,000</td><td>1,986,195</td><td>942,014,000</td></tr> <tr><td>24</td><td>3</td><td>307,000,000</td><td>355,979</td><td>233,009,281</td></tr> <tr><td>26</td><td>2</td><td>246,000,000</td><td>132,456</td><td>232,332,000</td></tr> <tr><td>合計</td><td>57</td><td>7,189,391,000</td><td>13,738,635</td><td>4,481,826,651</td></tr> </tbody> </table> <p>(旧豊田村分の融資年、件数、当初融資総額含む。)</p> <p>*市利子助成率 0.15～1.25%</p> <p><畜産経営維持緊急支援資金利子補給金> 畜産経営に係る償還が困難な借入金があつて一括借換えをした農業者について、借換え後の資金に対する利子補給を行った。</p> <p>・利子補給実績</p> <table border="1" data-bbox="778 1917 1493 1980"> <thead> <tr> <th>融資年</th> <th>件数(件)</th> <th>融資総額(当初)(円)</th> <th>利子補給額(円)</th> <th>期末融資残高(円)</th> </tr> </thead> <tbody> <tr><td>22</td><td>1</td><td>154,000,000</td><td>250,250</td><td>132,000,000</td></tr> </tbody> </table> <p>*市利子補給率 0.175%</p>	融資年	件数(件)	融資総額(当初)(円)	利子補給額(円)	期末融資残高(円)	12	1	11,200,000	7,132	0	13	2	28,900,000	41,522	2,108,000	14	2	8,070,000	11,065	360,000	15	3	29,600,000	17,668	450,000	16	11	428,500,000	501,739	58,350,000	17	4	55,280,000	23,208	15,340,000	18	7	90,480,000	34,463	23,624,000	19	4	13,460,000	3,843	1,290,000	20	2	6,300,000	1,435	498,000	21	6	114,200,000	80,184	1,572,000	22	10	767,830,000	2,697,661	467,345,000	23	2	102,680,000	361,061	58,780,000	24	3	31,500,000	104,881	15,400,000	25	8	650,600,000	3,081,505	620,710,000	26	13	591,200,000	660,958	589,090,000	合計	78	2,929,800,000	7,628,325	1,854,917,000	融資年	件数(件)	融資総額(当初)(円)	利子助成額(円)	期末融資残高(円)	7	2	62,231,000	13,355	0	8	2	405,860,000	175,867	11,500,370	13	1	15,000,000	74,716	5,250,000	15	1	20,000,000	44,765	7,700,000	16	2	26,000,000	36,053	7,000,000	17	2	190,000,000	247,193	43,339,000	19	7	352,100,000	301,371	102,006,000	20	15	1,898,000,000	4,022,002	1,213,693,000	21	10	1,194,200,000	2,441,544	731,881,000	22	5	1,323,000,000	3,907,139	952,102,000	23	5	1,150,000,000	1,986,195	942,014,000	24	3	307,000,000	355,979	233,009,281	26	2	246,000,000	132,456	232,332,000	合計	57	7,189,391,000	13,738,635	4,481,826,651	融資年	件数(件)	融資総額(当初)(円)	利子補給額(円)	期末融資残高(円)	22	1	154,000,000	250,250	132,000,000
融資年	件数(件)	融資総額(当初)(円)	利子補給額(円)	期末融資残高(円)																																																																																																																																																																									
12	1	11,200,000	7,132	0																																																																																																																																																																									
13	2	28,900,000	41,522	2,108,000																																																																																																																																																																									
14	2	8,070,000	11,065	360,000																																																																																																																																																																									
15	3	29,600,000	17,668	450,000																																																																																																																																																																									
16	11	428,500,000	501,739	58,350,000																																																																																																																																																																									
17	4	55,280,000	23,208	15,340,000																																																																																																																																																																									
18	7	90,480,000	34,463	23,624,000																																																																																																																																																																									
19	4	13,460,000	3,843	1,290,000																																																																																																																																																																									
20	2	6,300,000	1,435	498,000																																																																																																																																																																									
21	6	114,200,000	80,184	1,572,000																																																																																																																																																																									
22	10	767,830,000	2,697,661	467,345,000																																																																																																																																																																									
23	2	102,680,000	361,061	58,780,000																																																																																																																																																																									
24	3	31,500,000	104,881	15,400,000																																																																																																																																																																									
25	8	650,600,000	3,081,505	620,710,000																																																																																																																																																																									
26	13	591,200,000	660,958	589,090,000																																																																																																																																																																									
合計	78	2,929,800,000	7,628,325	1,854,917,000																																																																																																																																																																									
融資年	件数(件)	融資総額(当初)(円)	利子助成額(円)	期末融資残高(円)																																																																																																																																																																									
7	2	62,231,000	13,355	0																																																																																																																																																																									
8	2	405,860,000	175,867	11,500,370																																																																																																																																																																									
13	1	15,000,000	74,716	5,250,000																																																																																																																																																																									
15	1	20,000,000	44,765	7,700,000																																																																																																																																																																									
16	2	26,000,000	36,053	7,000,000																																																																																																																																																																									
17	2	190,000,000	247,193	43,339,000																																																																																																																																																																									
19	7	352,100,000	301,371	102,006,000																																																																																																																																																																									
20	15	1,898,000,000	4,022,002	1,213,693,000																																																																																																																																																																									
21	10	1,194,200,000	2,441,544	731,881,000																																																																																																																																																																									
22	5	1,323,000,000	3,907,139	952,102,000																																																																																																																																																																									
23	5	1,150,000,000	1,986,195	942,014,000																																																																																																																																																																									
24	3	307,000,000	355,979	233,009,281																																																																																																																																																																									
26	2	246,000,000	132,456	232,332,000																																																																																																																																																																									
合計	57	7,189,391,000	13,738,635	4,481,826,651																																																																																																																																																																									
融資年	件数(件)	融資総額(当初)(円)	利子補給額(円)	期末融資残高(円)																																																																																																																																																																									
22	1	154,000,000	250,250	132,000,000																																																																																																																																																																									

6款 農 林 水 産 業 費

項 目	事 業 名	事 業 費 (単位 円)	主 要 事 業 の 実 績 及 び 成 果 (事 業 内 容 及 び 成 果)																														
			<p><平成25年度農作物等災害経営支援利子助成金> 平成25年4月の凍霜害により農作物等に著しい被害を受けた農業者について、経営の安定を図るための資金融資に対する利子助成を行った。</p> <p>・利子助成実績</p> <table border="1" data-bbox="778 477 1492 539"> <thead> <tr> <th>融資年</th> <th>件数(件)</th> <th>融資総額(当初)(円)</th> <th>利子助成額(円)</th> <th>期末融資残高(円)</th> </tr> </thead> <tbody> <tr> <td>25</td> <td>6</td> <td>6,900,000</td> <td>68,731</td> <td>6,020,000</td> </tr> </tbody> </table> <p>*市利子補給率 1.00%</p> <p><平成25年度雪害農作物等災害経営支援利子助成金> 平成25年度の雪害により農作物等に著しい被害を受けた農業者について、経営の安定を図るための資金融資に対する利子助成を行った。</p> <p>・利子助成実績</p> <table border="1" data-bbox="778 757 1492 819"> <thead> <tr> <th>融資年</th> <th>件数(件)</th> <th>融資総額(当初)(円)</th> <th>利子助成額(円)</th> <th>期末融資残高(円)</th> </tr> </thead> <tbody> <tr> <td>26</td> <td>39</td> <td>106,330,000</td> <td>214,720</td> <td>103,420,000</td> </tr> </tbody> </table> <p>*市利子補給率 1.00%</p> <p><平成25年度大家畜特別支援資金等利子補給金> 大家畜経営等に係る償還が困難な借入金があつて借換えをした農業者について、借換後の資金に対する利子補給を行った。</p> <p>・利子補給実績</p> <table border="1" data-bbox="778 1010 1492 1072"> <thead> <tr> <th>融資年</th> <th>件数(件)</th> <th>融資総額(当初)(円)</th> <th>利子補給額(円)</th> <th>期末融資残高(円)</th> </tr> </thead> <tbody> <tr> <td>25</td> <td>1</td> <td>18,800,000</td> <td>56,400</td> <td>18,800,000</td> </tr> </tbody> </table> <p>*市利子補給率 0.30%</p>	融資年	件数(件)	融資総額(当初)(円)	利子助成額(円)	期末融資残高(円)	25	6	6,900,000	68,731	6,020,000	融資年	件数(件)	融資総額(当初)(円)	利子助成額(円)	期末融資残高(円)	26	39	106,330,000	214,720	103,420,000	融資年	件数(件)	融資総額(当初)(円)	利子補給額(円)	期末融資残高(円)	25	1	18,800,000	56,400	18,800,000
融資年	件数(件)	融資総額(当初)(円)	利子助成額(円)	期末融資残高(円)																													
25	6	6,900,000	68,731	6,020,000																													
融資年	件数(件)	融資総額(当初)(円)	利子助成額(円)	期末融資残高(円)																													
26	39	106,330,000	214,720	103,420,000																													
融資年	件数(件)	融資総額(当初)(円)	利子補給額(円)	期末融資残高(円)																													
25	1	18,800,000	56,400	18,800,000																													
	中山間地域等農業 直接支払事業費	14,325,101	<p>◎ 中山間地域等において、農業生産条件の不利な農地の耕作放棄の防止、多面的機能の確保の維持を図るため交付金を交付した。</p> <table border="1" data-bbox="778 1256 1313 1319"> <thead> <tr> <th>交付対象地区</th> <th>交付対象面積(㎡)</th> <th>交付金額(円)</th> </tr> </thead> <tbody> <tr> <td>16集落</td> <td>886,987</td> <td>14,033,586</td> </tr> </tbody> </table>	交付対象地区	交付対象面積(㎡)	交付金額(円)	16集落	886,987	14,033,586																								
交付対象地区	交付対象面積(㎡)	交付金額(円)																															
16集落	886,987	14,033,586																															
	環境保全型農業 支援事業費	877,600	<p>◎ エコファーマー育成支援事業 循環農業の担い手であるエコファーマーが行う土壌診断費に対して1/3の助成を行った。 対象者 12人 助成件数 16件 助成額 17,600円</p> <p>◎ 農業生産活動において地球温暖化防止や生物多様性保全に積極的に貢献した農業者に対し、補助金を交付した。</p> <table border="1" data-bbox="584 1599 1492 1695"> <thead> <tr> <th>事業主体</th> <th>事業内容</th> <th>交付単価(円)</th> <th>負担区分(円)</th> </tr> </thead> <tbody> <tr> <td>3者(2個人、1団体)</td> <td>有機農業者に対する支援</td> <td>400円/a以内</td> <td>市・県 860,000 国 860,000</td> </tr> </tbody> </table>	事業主体	事業内容	交付単価(円)	負担区分(円)	3者(2個人、1団体)	有機農業者に対する支援	400円/a以内	市・県 860,000 国 860,000																						
事業主体	事業内容	交付単価(円)	負担区分(円)																														
3者(2個人、1団体)	有機農業者に対する支援	400円/a以内	市・県 860,000 国 860,000																														
	人・農地プラン 推進事業費	1,582,222	<p>◎ 人・農地プラン作成10地区において、人・農地プラン及び農政に関する懇談会を開催した。 懇談会開催数 10回 187人</p> <p>◎ 各地区再生協議会及び人・農地プラン周知チラシの全戸配布を通じ、プランの周知・推進を図った。</p>																														

6款 農 林 水 産 業 費

項 目	事 業 名	事 業 費 (単位 円)	主 要 事 業 の 実 績 及 び 成 果 (事 業 内 容 及 び 成 果)																																																														
	農 村 環 境 改 善 セ ン タ ー 等 管 理 事 業 費	16,143,035	<p>◎ 農業従事者の相互理解等を通じた地域農業の振興、農産物の有効利用の促進等を図り、豊かで住みよい地域づくりのため、農村環境改善センター帯の瀬ハイツ、帯の瀬農産物加工施設、豊田農産物加工施設等の管理・運営を行った。</p> <p>・利用状況（平成26年4月1日～平成27年3月31日）</p> <p>帯の瀬ハイツ</p> <table border="1" data-bbox="778 533 1225 790"> <thead> <tr> <th>室名</th> <th>利用件数(件)</th> <th>利用人数(人)</th> </tr> </thead> <tbody> <tr><td>和室会議室</td><td>11</td><td>148</td></tr> <tr><td>和室小会議室</td><td>11</td><td>77</td></tr> <tr><td>小会議室</td><td>46</td><td>385</td></tr> <tr><td>生活研修室</td><td>214</td><td>2,011</td></tr> <tr><td>調理実習室</td><td>7</td><td>62</td></tr> <tr><td>多目的ホール</td><td>97</td><td>3,073</td></tr> <tr><td>合計</td><td>386</td><td>5,756</td></tr> </tbody> </table> <p>帯の瀬農産物加工施設</p> <table border="1" data-bbox="778 846 1492 947"> <thead> <tr> <th rowspan="2">利用申請者数</th> <th rowspan="2">利用人数(人)</th> <th colspan="2">加工量</th> </tr> <tr> <th>ジュース (ℓ)</th> <th>ジャム (kg)</th> </tr> </thead> <tbody> <tr> <td>18グループ</td> <td>120</td> <td>2,594.6</td> <td>60</td> </tr> </tbody> </table> <p>豊田農産物加工施設</p> <table border="1" data-bbox="635 1003 1492 1104"> <thead> <tr> <th rowspan="2">利用申請者数</th> <th rowspan="2">利用人数(人)</th> <th colspan="4">加工量 (kg)</th> </tr> <tr> <th>おやき</th> <th>菓子</th> <th>味噌</th> <th>他加工品</th> </tr> </thead> <tbody> <tr> <td>1グループ</td> <td>4,014</td> <td>10,149</td> <td>3,866</td> <td>2,298</td> <td>232</td> </tr> </tbody> </table> <p>豊田ふるさと民芸館</p> <table border="1" data-bbox="778 1160 1225 1283"> <thead> <tr> <th>室名</th> <th>利用件数(件)</th> <th>利用人数(人)</th> </tr> </thead> <tbody> <tr><td>製作室</td><td>29</td><td>163</td></tr> <tr><td>展示室</td><td>3</td><td>14</td></tr> <tr><td>合計</td><td>32</td><td>177</td></tr> </tbody> </table>	室名	利用件数(件)	利用人数(人)	和室会議室	11	148	和室小会議室	11	77	小会議室	46	385	生活研修室	214	2,011	調理実習室	7	62	多目的ホール	97	3,073	合計	386	5,756	利用申請者数	利用人数(人)	加工量		ジュース (ℓ)	ジャム (kg)	18グループ	120	2,594.6	60	利用申請者数	利用人数(人)	加工量 (kg)				おやき	菓子	味噌	他加工品	1グループ	4,014	10,149	3,866	2,298	232	室名	利用件数(件)	利用人数(人)	製作室	29	163	展示室	3	14	合計	32	177
室名	利用件数(件)	利用人数(人)																																																															
和室会議室	11	148																																																															
和室小会議室	11	77																																																															
小会議室	46	385																																																															
生活研修室	214	2,011																																																															
調理実習室	7	62																																																															
多目的ホール	97	3,073																																																															
合計	386	5,756																																																															
利用申請者数	利用人数(人)	加工量																																																															
		ジュース (ℓ)	ジャム (kg)																																																														
18グループ	120	2,594.6	60																																																														
利用申請者数	利用人数(人)	加工量 (kg)																																																															
		おやき	菓子	味噌	他加工品																																																												
1グループ	4,014	10,149	3,866	2,298	232																																																												
室名	利用件数(件)	利用人数(人)																																																															
製作室	29	163																																																															
展示室	3	14																																																															
合計	32	177																																																															
3 農業振興費	園 芸 産 地 育 成 事 業 費	7,017,100	<p>◎ 園芸特産振興事業 優良品種の早期産地化形成、きのこ生産流通体制の推進に対して補助金の交付を行った。</p> <p>【園芸産地育成事業（優良品種早期産地化型事業）】</p> <table border="1" data-bbox="582 1473 1492 1944"> <thead> <tr> <th>事業主体</th> <th>事業内容</th> <th>事業費(円)</th> <th>負担区分(円)</th> </tr> </thead> <tbody> <tr> <td>JA中野市 アスパラガス部会</td> <td>アスパラガス 苗 33,310本</td> <td>1,971,416</td> <td>市 547,000 事業主体 1,424,416</td> </tr> <tr> <td>JA中野市 柿研究会</td> <td>柿苗木 185本</td> <td>359,640</td> <td>市 99,000 事業主体 260,640</td> </tr> <tr> <td>もも振興品種 栽培組合</td> <td>もも苗木 951本</td> <td>1,967,814</td> <td>市 546,000 事業主体 1,421,814</td> </tr> <tr> <td>りんご新中生種 栽培組合</td> <td>りんご苗木 298本</td> <td>536,400</td> <td>市 149,000 事業主体 387,400</td> </tr> <tr> <td>JA中野市 プラム部会</td> <td>プラム・ブルー 苗木 469本</td> <td>1,091,340</td> <td>市 303,000 事業主体 788,340</td> </tr> <tr> <td>JA中野市 サクランボ部会</td> <td>おうとう苗木 178本</td> <td>640,440</td> <td>市 177,000 事業主体 463,440</td> </tr> <tr> <td>ぶどう振興品種 利用促進組合</td> <td>ぶどう苗木 3,241本</td> <td>8,822,412</td> <td>市 2,450,000 事業主体 6,372,412</td> </tr> </tbody> </table>	事業主体	事業内容	事業費(円)	負担区分(円)	JA中野市 アスパラガス部会	アスパラガス 苗 33,310本	1,971,416	市 547,000 事業主体 1,424,416	JA中野市 柿研究会	柿苗木 185本	359,640	市 99,000 事業主体 260,640	もも振興品種 栽培組合	もも苗木 951本	1,967,814	市 546,000 事業主体 1,421,814	りんご新中生種 栽培組合	りんご苗木 298本	536,400	市 149,000 事業主体 387,400	JA中野市 プラム部会	プラム・ブルー 苗木 469本	1,091,340	市 303,000 事業主体 788,340	JA中野市 サクランボ部会	おうとう苗木 178本	640,440	市 177,000 事業主体 463,440	ぶどう振興品種 利用促進組合	ぶどう苗木 3,241本	8,822,412	市 2,450,000 事業主体 6,372,412																														
事業主体	事業内容	事業費(円)	負担区分(円)																																																														
JA中野市 アスパラガス部会	アスパラガス 苗 33,310本	1,971,416	市 547,000 事業主体 1,424,416																																																														
JA中野市 柿研究会	柿苗木 185本	359,640	市 99,000 事業主体 260,640																																																														
もも振興品種 栽培組合	もも苗木 951本	1,967,814	市 546,000 事業主体 1,421,814																																																														
りんご新中生種 栽培組合	りんご苗木 298本	536,400	市 149,000 事業主体 387,400																																																														
JA中野市 プラム部会	プラム・ブルー 苗木 469本	1,091,340	市 303,000 事業主体 788,340																																																														
JA中野市 サクランボ部会	おうとう苗木 178本	640,440	市 177,000 事業主体 463,440																																																														
ぶどう振興品種 利用促進組合	ぶどう苗木 3,241本	8,822,412	市 2,450,000 事業主体 6,372,412																																																														

6款 農 林 水 産 業 費

項 目	事 業 名	事 業 費 (単位 円)	主 要 事 業 の 実 績 及 び 成 果 (事 業 内 容 及 び 成 果)																																																																							
			<p>【きのこ生産流通体制推進事業】</p> <table border="1" data-bbox="584 349 1492 445"> <thead> <tr> <th>事業主体</th> <th>事業内容</th> <th>事業費(円)</th> <th colspan="2">負担区分(円)</th> </tr> </thead> <tbody> <tr> <td>平成26年度きのこ ネーム印字機利用組合</td> <td>きのこネーム 印字機 6 台</td> <td>6,600,000</td> <td>市</td> <td>1,650,000</td> </tr> <tr> <td></td> <td></td> <td></td> <td>事業主体</td> <td>4,950,000</td> </tr> </tbody> </table> <p>◎ 需要に応える園芸産地育成事業（省力管理機械設備導入） 省力管理機械設備導入の取組みに対して補助金の交付を行った。（県補助事業）</p> <table border="1" data-bbox="584 600 1492 882"> <thead> <tr> <th>事業主体</th> <th>事業内容</th> <th>事業費(円)</th> <th colspan="2">負担区分(円)</th> </tr> </thead> <tbody> <tr> <td>中野市農業協同組合</td> <td>花き定植機 一式</td> <td>239,400</td> <td>県</td> <td>110,000</td> </tr> <tr> <td></td> <td></td> <td></td> <td>事業主体</td> <td>129,400</td> </tr> <tr> <td>中野市農業協同組合</td> <td>土壌消毒機 1 台</td> <td>560,000</td> <td>県</td> <td>259,000</td> </tr> <tr> <td></td> <td></td> <td></td> <td>事業主体</td> <td>301,000</td> </tr> <tr> <td>平成26年度アスパラガス 灌水施設利用組合</td> <td>アスパラガス 灌水施設 一式</td> <td>799,231</td> <td>県</td> <td>370,000</td> </tr> <tr> <td></td> <td></td> <td></td> <td>事業主体</td> <td>429,231</td> </tr> <tr> <td>中野市農業協同組合</td> <td>ネギ剪葉機 1 台</td> <td>178,200</td> <td>県</td> <td>80,000</td> </tr> <tr> <td></td> <td></td> <td></td> <td>事業主体</td> <td>98,200</td> </tr> </tbody> </table> <p>◎ 野菜づくりモデル事業（戦略作物生産拡大事業） 需要に応じて農作物を計画的に生産・販売する取組みに対して補助金の交付を行った。</p> <table border="1" data-bbox="584 1037 1492 1133"> <thead> <tr> <th>事業主体</th> <th>事業内容</th> <th>補助率(円)</th> <th>補助金額(円)</th> </tr> </thead> <tbody> <tr> <td>J A 中野市野沢菜 研究会</td> <td>野沢菜生産・販売</td> <td>10円/kg</td> <td>277,100</td> </tr> </tbody> </table>				事業主体	事業内容	事業費(円)	負担区分(円)		平成26年度きのこ ネーム印字機利用組合	きのこネーム 印字機 6 台	6,600,000	市	1,650,000				事業主体	4,950,000	事業主体	事業内容	事業費(円)	負担区分(円)		中野市農業協同組合	花き定植機 一式	239,400	県	110,000				事業主体	129,400	中野市農業協同組合	土壌消毒機 1 台	560,000	県	259,000				事業主体	301,000	平成26年度アスパラガス 灌水施設利用組合	アスパラガス 灌水施設 一式	799,231	県	370,000				事業主体	429,231	中野市農業協同組合	ネギ剪葉機 1 台	178,200	県	80,000				事業主体	98,200	事業主体	事業内容	補助率(円)	補助金額(円)	J A 中野市野沢菜 研究会	野沢菜生産・販売	10円/kg	277,100
事業主体	事業内容	事業費(円)	負担区分(円)																																																																							
平成26年度きのこ ネーム印字機利用組合	きのこネーム 印字機 6 台	6,600,000	市	1,650,000																																																																						
			事業主体	4,950,000																																																																						
事業主体	事業内容	事業費(円)	負担区分(円)																																																																							
中野市農業協同組合	花き定植機 一式	239,400	県	110,000																																																																						
			事業主体	129,400																																																																						
中野市農業協同組合	土壌消毒機 1 台	560,000	県	259,000																																																																						
			事業主体	301,000																																																																						
平成26年度アスパラガス 灌水施設利用組合	アスパラガス 灌水施設 一式	799,231	県	370,000																																																																						
			事業主体	429,231																																																																						
中野市農業協同組合	ネギ剪葉機 1 台	178,200	県	80,000																																																																						
			事業主体	98,200																																																																						
事業主体	事業内容	補助率(円)	補助金額(円)																																																																							
J A 中野市野沢菜 研究会	野沢菜生産・販売	10円/kg	277,100																																																																							
果 樹 共 済 加 入 促 進 事 業 費		2,893,404	<p>◎ 台風等災害に備え、果樹共済への加入を促進するため、共済掛金の一部を負担した。</p> <p>・ 共済加入状況等</p> <table border="1" data-bbox="687 1319 1492 1384"> <thead> <tr> <th>事業主体</th> <th>戸数(戸)</th> <th>面積(a)</th> <th>掛金総額(円)</th> <th>補助金額(円)</th> </tr> </thead> <tbody> <tr> <td>北信農業共済組合</td> <td>延べ624</td> <td>22,151</td> <td>17,870,783</td> <td>2,893,404</td> </tr> </tbody> </table>				事業主体	戸数(戸)	面積(a)	掛金総額(円)	補助金額(円)	北信農業共済組合	延べ624	22,151	17,870,783	2,893,404																																																										
事業主体	戸数(戸)	面積(a)	掛金総額(円)	補助金額(円)																																																																						
北信農業共済組合	延べ624	22,151	17,870,783	2,893,404																																																																						
地 域 バイ オ マ ス 産 業 化 推 進 事 業 費		2,106,000	<p>◎ 地域のバイオマスのうち、大量に発生する、きのこ使用済み培地や、その他の未利用バイオマスを複合的に利活用するため、バイオマス産業都市構想を策定した。</p> <p>・ バイオマス産業都市構想策定業務委託 2,106,000 円</p>																																																																							
病 害 虫 防 除 対 策 事 業 費		409,056	<p>◎ アメリカシロヒトリの防除を地域ぐるみで取組むため、啓発を行うとともに各区の防除活動に対して助成を行った。</p> <table border="1" data-bbox="584 1727 1492 1823"> <thead> <tr> <th>事業主体</th> <th>事業内容</th> <th>事業費(円)</th> <th colspan="2">負担区分(円)</th> </tr> </thead> <tbody> <tr> <td>中町区ほか65区</td> <td>アメシロ発生調査、 防除指導、防除作業</td> <td>522,922</td> <td>市</td> <td>409,056</td> </tr> <tr> <td></td> <td></td> <td></td> <td>事業主体</td> <td>113,866</td> </tr> </tbody> </table>				事業主体	事業内容	事業費(円)	負担区分(円)		中町区ほか65区	アメシロ発生調査、 防除指導、防除作業	522,922	市	409,056				事業主体	113,866																																																					
事業主体	事業内容	事業費(円)	負担区分(円)																																																																							
中町区ほか65区	アメシロ発生調査、 防除指導、防除作業	522,922	市	409,056																																																																						
			事業主体	113,866																																																																						

6款 農 林 水 産 業 費

項 目	事 業 名	事 業 費 (単位 円)	主 要 事 業 の 実 績 及 び 成 果 (事 業 内 容 及 び 成 果)			
	農 作 物 有 害 鳥 獣 対 策 事 業 費	8,672,914	◎ 果樹等の農作物に多大な被害を及ぼしている有害鳥獣を駆除し、農業経営の安定を図った。			
	[負 担 金] ＜害鳥駆除＞					
	地区名	事業主体	事業内容	事業費(円)	負担区分(円)	
	中野市一円	中野市農作物害鳥獣 駆除推進協議会	駆除日数15日、従事者27人、 延べ400人、駆除羽数1,008羽	2,670,700	市 860,000 JA等 1,810,700	
	＜害獣駆除＞					
	地区名	事業主体	事業内容	事業費(円)	負担区分(円)	
	中野市一円	中野市農作物害鳥獣 駆除推進協議会	害獣随時緊急駆除日数43日、従事者11人、延べ145人 被害調査等日数25日、従事者数7人、延べ42人	1,319,600	市 860,000 JA等 459,600	
	＜電気柵＞					
	地区名	事業主体	事業内容	事業費(円)	負担区分(円)	
	延徳・日野・ 中野・科野・ 倭地区	中野市害鳥獣 対策協議会	電気柵の維持管理 広域電気柵L=43km 1kmあたり24,000円補助 中野地区広域電気柵危険箇所分 695,000円	1,727,000	市 1,727,000	
	[補 助 金]					
	＜鳥獣被害防止総合対策交付金事業（推進事業）＞					
	地区名	事業主体	事業内容	事業費(円)	負担区分(円)	
	市内全域	中野市農作物害鳥獣 駆除推進協議会等	小型獣用捕獲檻30基・ センサーカメラ5基の購入等	4,195,120	国 2,000,000 協議会 2,195,120	
	＜鳥獣被害防止総合対策交付金事業（整備事業）＞					
	地区名	事業主体	事業内容	事業費(円)	負担区分(円)	
	市内全域	中野市害鳥獣対策協議会 (中野市農作物害鳥獣 駆除推進協議会等)	侵入防止柵の設置 (延長200m)	1,706,400	国 570,000 協議会 1,136,400	
	＜中野市獣害対策事業（市単独）＞					
	地区名	事業主体	事業内容	事業費(円)	負担区分(円)	
	市内全域	12組織	電気柵・侵入防止網の 設置12箇所	3,069,566	市 1,623,000 事業者 1,446,566	
	畜 産 振 興 推 進 事 業 費	6,698,852	◎ 北信農業共済組合が運営する家畜診療所の家畜診療体制の充実強化のため、管理運営費を負担した。			
			事業主体	事業内容	事業費(円)	負担区分(円)
			北信農業 共済組合	診療所の運営・管理	9,993,500	中野市 4,282,300 他市町村 5,711,200
			◎ 適正な管理運営と経営の安定を図るため、北信食肉センターの 人件費を構成市町村で負担した。			
			事業主体	事業内容	事業費(円)	負担区分(円)
			北信食肉センター	運営管理等の人件費等	2,019,000	中野市 1,153,800 他市町村 865,200

6款 農 林 水 産 業 費

項 目	事 業 名	事 業 費 (単位 円)	主 要 事 業 の 実 績 及 び 成 果 (事 業 内 容 及 び 成 果)																											
	経営所得安定対策 直接支払推進 事業費	3,360,215	<p>◎ 経営所得安定対策制度の取組みを円滑に実施するため、行政と農業再生協議会が一体となり推進した。</p> <table border="1" data-bbox="869 383 1225 443"> <tr> <th>配分面積 (ha)</th> <th>作付面積 (ha)</th> </tr> <tr> <td>489.7</td> <td>488.5</td> </tr> </table> <ul style="list-style-type: none"> 経営所得安定対策交付金交付実績 932件 農業者等の申請手続の支援 生産者、農業者団体等への指導、助言 経営所得安定対策実施に伴う会議等の開催 	配分面積 (ha)	作付面積 (ha)	489.7	488.5																							
配分面積 (ha)	作付面積 (ha)																													
489.7	488.5																													
	農業経営基盤 強化促進事業費	5,210,202	<p>◎ 農用地の有効利用及び農業経営の安定化を目的に、農業経営基盤強化促進法に基づく農用地利用集積計画の作成（利用権設定）等を通じ、農地集積の促進を図った。</p> <ul style="list-style-type: none"> 農用地利用集積計画の作成（利用権設定） 計画作成数 344件 計画農地面積 808,142㎡ 利用権設定の期間別内訳 <table border="1" data-bbox="778 880 1406 1037"> <thead> <tr> <th>設定期間</th> <th>農地面積 (㎡)</th> <th>割合 (%)</th> </tr> </thead> <tbody> <tr> <td>3年未満</td> <td>45,042</td> <td>5.6</td> </tr> <tr> <td>3年以上6年未満</td> <td>264,931</td> <td>32.8</td> </tr> <tr> <td>6年以上</td> <td>498,169</td> <td>61.6</td> </tr> <tr> <td>合計</td> <td>808,142</td> <td>100.0</td> </tr> </tbody> </table> <ul style="list-style-type: none"> 利用権設定の耕地別内訳 <table border="1" data-bbox="778 1099 1406 1227"> <thead> <tr> <th>耕地種類</th> <th>農地面積 (㎡)</th> <th>割合 (%)</th> </tr> </thead> <tbody> <tr> <td>田</td> <td>387,327</td> <td>47.9</td> </tr> <tr> <td>普通畑</td> <td>420,815</td> <td>52.1</td> </tr> <tr> <td>合計</td> <td>808,142</td> <td>100.0</td> </tr> </tbody> </table> <p>◎ 中野市農業経営基盤の強化の促進に関する基本構想実現のための推進活動、認定農業者及び認定志向農業者等効率的かつ安定的な経営体の育成支援活動を実施した。 また、認定農業者の認定期限到来に伴い、積極的に再認定を推進した。</p> <ul style="list-style-type: none"> 認定農業者数 379経営体（平成27年3月末現在） （内訳）菌茸専65、菌茸複79、果樹専133 果樹複54、その他48 	設定期間	農地面積 (㎡)	割合 (%)	3年未満	45,042	5.6	3年以上6年未満	264,931	32.8	6年以上	498,169	61.6	合計	808,142	100.0	耕地種類	農地面積 (㎡)	割合 (%)	田	387,327	47.9	普通畑	420,815	52.1	合計	808,142	100.0
設定期間	農地面積 (㎡)	割合 (%)																												
3年未満	45,042	5.6																												
3年以上6年未満	264,931	32.8																												
6年以上	498,169	61.6																												
合計	808,142	100.0																												
耕地種類	農地面積 (㎡)	割合 (%)																												
田	387,327	47.9																												
普通畑	420,815	52.1																												
合計	808,142	100.0																												
	遊休荒廃農地 対策事業費	6,991,000	<p>◎ 遊休荒廃農地の解消を図るため、景観作物又は農作物を栽培する個人・団体に対して補助金を交付した。</p> <table border="1" data-bbox="560 1659 1492 1787"> <thead> <tr> <th>事業主体</th> <th>事業内容</th> <th>交付対象面積(㎡)</th> <th>補助金額(円)</th> </tr> </thead> <tbody> <tr> <td>遊農学舎ほか44者 (個人30 団体15)</td> <td>遊休荒廃農地を利用し ての景観作物又は農作 物の栽培</td> <td>272,138</td> <td>6,991,000</td> </tr> </tbody> </table>	事業主体	事業内容	交付対象面積(㎡)	補助金額(円)	遊農学舎ほか44者 (個人30 団体15)	遊休荒廃農地を利用し ての景観作物又は農作 物の栽培	272,138	6,991,000																			
事業主体	事業内容	交付対象面積(㎡)	補助金額(円)																											
遊農学舎ほか44者 (個人30 団体15)	遊休荒廃農地を利用し ての景観作物又は農作 物の栽培	272,138	6,991,000																											
	農地効率利用 奨励補助事業費	2,275,700	<p>◎ 農業経営基盤強化促進法に基づく利用権設定による農地集積を図る農家等に補助金の交付を行った。</p> <table border="1" data-bbox="560 1944 1492 2040"> <thead> <tr> <th>事業主体</th> <th>事業内容</th> <th>交付対象面積(㎡)</th> <th>補助金額(円)</th> </tr> </thead> <tbody> <tr> <td>市内農業者等 延べ64者</td> <td>補助対象となる一定の 要件を満たす農地集積</td> <td>250,240</td> <td>2,275,700</td> </tr> </tbody> </table>	事業主体	事業内容	交付対象面積(㎡)	補助金額(円)	市内農業者等 延べ64者	補助対象となる一定の 要件を満たす農地集積	250,240	2,275,700																			
事業主体	事業内容	交付対象面積(㎡)	補助金額(円)																											
市内農業者等 延べ64者	補助対象となる一定の 要件を満たす農地集積	250,240	2,275,700																											

6款 農 林 水 産 業 費

項 目	事 業 名	事 業 費 (単位 円)	主 要 事 業 の 実 績 及 び 成 果 (事 業 内 容 及 び 成 果)																												
	農作物等災害緊急対策事業費	929,000	<p>◎ 農作物等災害緊急対策事業 平成25年度に発生した雪害により被害を受けた農業者の果樹園維持のため、農薬及び復旧資材の補助対策を行った団体に対して補助金を交付した。</p> <table border="1" data-bbox="584 443 1492 539"> <thead> <tr> <th>事業主体</th> <th>事業内容</th> <th>事業費(円)</th> <th>負担区分(円)</th> </tr> </thead> <tbody> <tr> <td>中野市農業協同組合</td> <td>農薬の購入 復旧資材の購入</td> <td>1,858,800</td> <td>市・県 929,000 事業主体 929,800</td> </tr> </tbody> </table>	事業主体	事業内容	事業費(円)	負担区分(円)	中野市農業協同組合	農薬の購入 復旧資材の購入	1,858,800	市・県 929,000 事業主体 929,800																				
事業主体	事業内容	事業費(円)	負担区分(円)																												
中野市農業協同組合	農薬の購入 復旧資材の購入	1,858,800	市・県 929,000 事業主体 929,800																												
4 売れる農業推進費	売れる農業推進事業費	17,972,410	<p>◎ 農業者、農業団体、商工業者及び市民との連携による地産地消の推進、多様なマーケティングの推進を柱に施策を展開し中野市農産物の消費拡大を図った。</p> <p>◎ 市内の農産物等に加え、姉妹都市である北茨城市・竹田市の特産品を贈答品として、市内、姉妹都市、ふるさと信州中野会をはじめ多くの方々にご利用いただくため、夏・秋冬の2回、ギフトカタログを作成し利用促進を図った。</p> <table border="1" data-bbox="778 909 1313 1037"> <thead> <tr> <th>利用区分</th> <th>夏ギフト</th> <th>秋冬ギフト</th> <th>計</th> </tr> </thead> <tbody> <tr> <td>受注件数(件)</td> <td>1,131</td> <td>1,981</td> <td>3,112</td> </tr> <tr> <td>売り上げ(円)</td> <td>2,835,198</td> <td>5,762,878</td> <td>8,598,076</td> </tr> <tr> <td>発行部数(部)</td> <td>42,000</td> <td>48,000</td> <td>90,000</td> </tr> </tbody> </table> <p>◎ 市内の農産物等の消費拡大と消費者の利便性向上のため、商品と引き換えることのできる「信州中野まごころのカード」を作成し利用促進を図った。</p> <table border="1" data-bbox="778 1191 1225 1319"> <thead> <tr> <th>利用期間</th> <td>平成26年9月～ 平成27年8月版</td> </tr> </thead> <tbody> <tr> <td>受注件数(件)</td> <td>4,267</td> </tr> <tr> <td>売り上げ(円)</td> <td>13,825,080</td> </tr> </tbody> </table> <p>※受注件数と売り上げは平成27年3月末現在</p> <p>◎ 「おいしい年賀状」を作成し、年賀状を購入した方と受け取った方に、抽選で“中野市産きのこ”を進呈し、中野市産きのこのPRを行った。</p> <table border="1" data-bbox="778 1473 1046 1570"> <tbody> <tr> <td>販売枚数</td> <td>17,000枚</td> </tr> <tr> <td>販売単価</td> <td>47円</td> </tr> <tr> <td>購入者数</td> <td>147人</td> </tr> </tbody> </table> <p>◎ 学校給食での地域食材活用促進と食農教育を推進するため、「ふれあい地域食材の日」を開催した。 ・豊井小学校5・6年生(計2クラス)対象</p> <p>◎ きのこ・果実の一大産地であることから、「きのこ」「果実」を使用した新作料理を市内各団体と協力して開発し、イベント等で試食などを行い普及を図った。</p> <p>◎ 多くの方に料理の食材としてきのこ・果実をご利用いただくため、きのこ・フルーツ料理コンクールの入選作品をレシピカード集として作成し、イベント等で配布し普及を図った。</p>	利用区分	夏ギフト	秋冬ギフト	計	受注件数(件)	1,131	1,981	3,112	売り上げ(円)	2,835,198	5,762,878	8,598,076	発行部数(部)	42,000	48,000	90,000	利用期間	平成26年9月～ 平成27年8月版	受注件数(件)	4,267	売り上げ(円)	13,825,080	販売枚数	17,000枚	販売単価	47円	購入者数	147人
利用区分	夏ギフト	秋冬ギフト	計																												
受注件数(件)	1,131	1,981	3,112																												
売り上げ(円)	2,835,198	5,762,878	8,598,076																												
発行部数(部)	42,000	48,000	90,000																												
利用期間	平成26年9月～ 平成27年8月版																														
受注件数(件)	4,267																														
売り上げ(円)	13,825,080																														
販売枚数	17,000枚																														
販売単価	47円																														
購入者数	147人																														

6款 農 林 水 産 業 費

項 目	事 業 名	事 業 費 (単位 円)	主 要 事 業 の 実 績 及 び 成 果 (事 業 内 容 及 び 成 果)																																	
			<p>◎ 地産地消の浸透を図るとともに、食と健康について考えるための食農フォーラムを開催した。</p> <ul style="list-style-type: none"> ・一級フードアナリスト中島麻紀氏の講演 ・料理研究家横山タカ子氏による講演及び料理実演 ・地産地消メニューの試食会 <p>参加者数 297人</p> <p>◎ 地元農産物を使用した料理や郷土料理の普及啓発に努めた。料理講習会等45回実施、参加者数1,296人</p> <p>◎ 市内経済団体等とともに、都市圏及び姉妹都市等における消費者との交流を通じ市の紹介、中野市農産物の消費拡大、都市との交流を推進した。</p> <p>主な事業内容</p> <table border="1" data-bbox="636 757 1492 1039"> <thead> <tr> <th>開催日</th> <th>開催場所</th> <th>事業内容</th> </tr> </thead> <tbody> <tr> <td>6月22日</td> <td>新潟県糸魚川市</td> <td>糸魚川さかな祭りに出店</td> </tr> <tr> <td>8月23日</td> <td>埼玉県坂戸市</td> <td>坂戸よさこい祭りに出店</td> </tr> <tr> <td>8月23日</td> <td>茨城県北茨城市</td> <td>北茨城市民夏まつりに出店</td> </tr> <tr> <td>9月6日</td> <td>愛知県小牧市</td> <td>こまき信長お月見まつりに出店</td> </tr> <tr> <td>10月17日</td> <td>神奈川県横浜市</td> <td>港北区民まつりに出店</td> </tr> <tr> <td>11月22日</td> <td>石川県金沢市</td> <td>いしかわ食のてんこもりフェスタに出店</td> </tr> <tr> <td>11月23日</td> <td>埼玉県加須市</td> <td>おおとね市民祭りに出店</td> </tr> <tr> <td>12月6日</td> <td>茨城県北茨城市</td> <td>りんご頒布会に参加</td> </tr> </tbody> </table> <p>◎ 中野市特産の農産物等の販路開拓の推進及びPRのため、首都圏を中心とした業者及び一般などを対象とした「信州なかのフェアin横浜」を開催した。</p> <p>出展業者 36社 来場者 1,500人 会場 横浜産貿ホール マリネリア</p> <p>◎ 農業者を対象に、生産・販売活動等の支援のため、農産物等販路拡大支援講座を開催した。</p> <table border="1" data-bbox="778 1379 1492 1444"> <thead> <tr> <th>開催日</th> <th>開催内容</th> <th>参加者数</th> </tr> </thead> <tbody> <tr> <td>3月23日</td> <td>魅せる伝える撮影技術</td> <td>36人</td> </tr> </tbody> </table> <p>◎ 中野市の知名度の向上及び魅力の発信を目的とした「中野市産地・観光PR用シンボルマーク」の活用推進を行った。</p> <ul style="list-style-type: none"> ・シンボルマーク活用許可団体 134団体 <p>◎ 中野市産農産物のPR及び販路拡大のため、新商品開発の支援を行った。</p> <ul style="list-style-type: none"> ・ぼたんこしょう餅 他 <p>◎ ホームページ等を利用した中野市農産物等の情報発信を推進した。</p> <ul style="list-style-type: none"> ・市公式ホームページでの、農業活動・農産物等の情報等の発信 ・facebookを利用して、中野市農産物等のタイムリーな情報を発信 <p>◎ テレビ番組等の制作に対する協力・支援により中野市農産物等のPRに努めた。</p>	開催日	開催場所	事業内容	6月22日	新潟県糸魚川市	糸魚川さかな祭りに出店	8月23日	埼玉県坂戸市	坂戸よさこい祭りに出店	8月23日	茨城県北茨城市	北茨城市民夏まつりに出店	9月6日	愛知県小牧市	こまき信長お月見まつりに出店	10月17日	神奈川県横浜市	港北区民まつりに出店	11月22日	石川県金沢市	いしかわ食のてんこもりフェスタに出店	11月23日	埼玉県加須市	おおとね市民祭りに出店	12月6日	茨城県北茨城市	りんご頒布会に参加	開催日	開催内容	参加者数	3月23日	魅せる伝える撮影技術	36人
開催日	開催場所	事業内容																																		
6月22日	新潟県糸魚川市	糸魚川さかな祭りに出店																																		
8月23日	埼玉県坂戸市	坂戸よさこい祭りに出店																																		
8月23日	茨城県北茨城市	北茨城市民夏まつりに出店																																		
9月6日	愛知県小牧市	こまき信長お月見まつりに出店																																		
10月17日	神奈川県横浜市	港北区民まつりに出店																																		
11月22日	石川県金沢市	いしかわ食のてんこもりフェスタに出店																																		
11月23日	埼玉県加須市	おおとね市民祭りに出店																																		
12月6日	茨城県北茨城市	りんご頒布会に参加																																		
開催日	開催内容	参加者数																																		
3月23日	魅せる伝える撮影技術	36人																																		

6款 農 林 水 産 業 費

項 目	事 業 名	事 業 費 (単位 円)	主 要 事 業 の 実 績 及 び 成 果 (事 業 内 容 及 び 成 果)																																	
			<p>◎ 中野市農業のPRや農産物の消費拡大、地域の活性化等を目的とした施策を推進するため、農業農村体験交流事業「ふるさと体験塾」などを支援した。</p> <p>◎ 都市住民を対象とし、市内果樹農家の農繁期の労力不足の補填や都市と農村の交流を目的とした「猫の手援農隊」事業を支援した。</p>																																	
5 農 地 費	農 道 改 良 舗 装 事 業 等 地 元 負 担 金 軽 減 補 助 事 業 費	16,059,573	<p>◎ 県営畑地帯総合土地改良事業農道工事地元負担金軽減補助 中野西部地区の県営畑地帯総合整備事業に係る農道整備の地元負担金への資金融資の元金及び利子に対して補助を行い、農家負担の軽減を図った。</p> <p style="text-align: right;">単位：円</p> <table border="1"> <thead> <tr> <th>区分</th> <th>債務負担額</th> <th>H26年度負担額</th> <th>負担残額</th> </tr> </thead> <tbody> <tr> <td>借入元金</td> <td>76,141,519</td> <td>15,989,483</td> <td>0</td> </tr> <tr> <td>利子支払額</td> <td>5,748,445</td> <td>70,090</td> <td>0</td> </tr> <tr> <td>市負担額計</td> <td>81,889,964</td> <td>16,059,573</td> <td>0</td> </tr> </tbody> </table>	区分	債務負担額	H26年度負担額	負担残額	借入元金	76,141,519	15,989,483	0	利子支払額	5,748,445	70,090	0	市負担額計	81,889,964	16,059,573	0																	
区分	債務負担額	H26年度負担額	負担残額																																	
借入元金	76,141,519	15,989,483	0																																	
利子支払額	5,748,445	70,090	0																																	
市負担額計	81,889,964	16,059,573	0																																	
	農 道 整 備 事 業 費	20,045,341	<p>◎ 農道舗装工事により農作業の安全確保及び農作物の荷痛み防止を図った。</p> <p>・市単農道舗装工事 9,968,400 円 《事業量》 大熊 農道舗装 L = 309.5 m 片塩 農道舗装 L = 173 m 草間 農道舗装 L = 359.8 m</p> <p>◎ 地域発元気づくり支援事業 (材料支給、重機借上)</p> <table border="1"> <thead> <tr> <th>地区名</th> <th>事業量</th> <th>事業費(円)</th> </tr> </thead> <tbody> <tr> <td>間山(菅林道)</td> <td>農道舗装 L=60m</td> <td>969,343</td> </tr> <tr> <td>間山(舞台沖)</td> <td>農道舗装 L=220m</td> <td>1,158,699</td> </tr> <tr> <td>岩 船</td> <td>農道舗装 L=150m</td> <td>869,011</td> </tr> <tr> <td>草 間</td> <td>農道舗装 L=210m</td> <td>1,523,167</td> </tr> <tr> <td>壁 田</td> <td>農道舗装 L=100m</td> <td>431,276</td> </tr> <tr> <td>赤 岩</td> <td>農道舗装 L=100m</td> <td>797,818</td> </tr> <tr> <td>大 俣</td> <td>農道舗装 L=104m</td> <td>853,307</td> </tr> <tr> <td>北永江</td> <td>農道舗装 L=90m</td> <td>944,163</td> </tr> <tr> <td>穴 田</td> <td>農道舗装 L=100m</td> <td>626,837</td> </tr> <tr> <td>合 計</td> <td>総舗装事業量 L=1,134m</td> <td>8,173,621</td> </tr> </tbody> </table>	地区名	事業量	事業費(円)	間山(菅林道)	農道舗装 L=60m	969,343	間山(舞台沖)	農道舗装 L=220m	1,158,699	岩 船	農道舗装 L=150m	869,011	草 間	農道舗装 L=210m	1,523,167	壁 田	農道舗装 L=100m	431,276	赤 岩	農道舗装 L=100m	797,818	大 俣	農道舗装 L=104m	853,307	北永江	農道舗装 L=90m	944,163	穴 田	農道舗装 L=100m	626,837	合 計	総舗装事業量 L=1,134m	8,173,621
地区名	事業量	事業費(円)																																		
間山(菅林道)	農道舗装 L=60m	969,343																																		
間山(舞台沖)	農道舗装 L=220m	1,158,699																																		
岩 船	農道舗装 L=150m	869,011																																		
草 間	農道舗装 L=210m	1,523,167																																		
壁 田	農道舗装 L=100m	431,276																																		
赤 岩	農道舗装 L=100m	797,818																																		
大 俣	農道舗装 L=104m	853,307																																		
北永江	農道舗装 L=90m	944,163																																		
穴 田	農道舗装 L=100m	626,837																																		
合 計	総舗装事業量 L=1,134m	8,173,621																																		
	農 道 等 施 設 維 持 管 理 事 業 費	6,008,524	<p>◎ 農道や農地の維持管理・安全確保に努めた。</p> <p>・農道緊急修繕工事 七瀬地区 ほか8件 3,491,640 円 ・農地災害復旧工事 上今井地区ほか2件 1,266,840 円</p>																																	
	か ん が い 排 水 事 業 費	15,359,295	<p>◎ 農業用水の確保及び水路、水利施設の向上を図った。</p> <table border="1"> <thead> <tr> <th>地区名</th> <th>事業量</th> <th>工事費(円)</th> </tr> </thead> <tbody> <tr> <td>南永江</td> <td>水路改修 L=115m</td> <td>3,412,800</td> </tr> <tr> <td>竹原(笠原堰)</td> <td>水路改修 L=23.3m</td> <td>918,000</td> </tr> <tr> <td>竹原(笠原堰) その2</td> <td>水路改修 L=2.3m</td> <td>99,360</td> </tr> <tr> <td>田上</td> <td>水路改修 L=27m</td> <td>972,000</td> </tr> <tr> <td>金井</td> <td>水路改修 L=56m</td> <td>982,800</td> </tr> <tr> <td>合 計</td> <td>総改修事業量 L=223.6m</td> <td>6,384,960</td> </tr> </tbody> </table>	地区名	事業量	工事費(円)	南永江	水路改修 L=115m	3,412,800	竹原(笠原堰)	水路改修 L=23.3m	918,000	竹原(笠原堰) その2	水路改修 L=2.3m	99,360	田上	水路改修 L=27m	972,000	金井	水路改修 L=56m	982,800	合 計	総改修事業量 L=223.6m	6,384,960												
地区名	事業量	工事費(円)																																		
南永江	水路改修 L=115m	3,412,800																																		
竹原(笠原堰)	水路改修 L=23.3m	918,000																																		
竹原(笠原堰) その2	水路改修 L=2.3m	99,360																																		
田上	水路改修 L=27m	972,000																																		
金井	水路改修 L=56m	982,800																																		
合 計	総改修事業量 L=223.6m	6,384,960																																		

6款 農 林 水 産 業 費

項 目	事 業 名	事 業 費 (単位 円)	主 要 事 業 の 実 績 及 び 成 果 (事 業 内 容 及 び 成 果)																																																																																																																					
			<p>◎ 地域発元気づくり支援事業 (材料支給、重機借上)</p> <table border="1"> <thead> <tr> <th>地区名</th> <th>事業量</th> <th>事業費(円)</th> </tr> </thead> <tbody> <tr> <td>南永江</td> <td>水路蓋設置 L=120m</td> <td>876,139</td> </tr> <tr> <td>合 計</td> <td>総改修事業量 L=120m</td> <td>876,139</td> </tr> </tbody> </table> <p>◎ 農業用水の確保のため、地元が実施する工事に対して補助金を交付した。</p> <table border="1"> <thead> <tr> <th>事業主体</th> <th>事業量</th> <th>対象事業費(円)</th> <th>補助金額(円)</th> <th>地元負担(円)</th> </tr> </thead> <tbody> <tr> <td>須賀川堰管理組合</td> <td>須賀川堰維持管理</td> <td>70,000</td> <td>30,000</td> <td>40,000</td> </tr> <tr> <td>下小田中区</td> <td>水路改修L=114m</td> <td>2,222,964</td> <td>1,333,700</td> <td>889,264</td> </tr> <tr> <td>吉田区</td> <td>水路改修L=28m</td> <td>475,200</td> <td>285,100</td> <td>190,100</td> </tr> <tr> <td>合 計</td> <td></td> <td>2,768,164</td> <td>1,648,800</td> <td>1,119,364</td> </tr> </tbody> </table>	地区名	事業量	事業費(円)	南永江	水路蓋設置 L=120m	876,139	合 計	総改修事業量 L=120m	876,139	事業主体	事業量	対象事業費(円)	補助金額(円)	地元負担(円)	須賀川堰管理組合	須賀川堰維持管理	70,000	30,000	40,000	下小田中区	水路改修L=114m	2,222,964	1,333,700	889,264	吉田区	水路改修L=28m	475,200	285,100	190,100	合 計		2,768,164	1,648,800	1,119,364																																																																																			
地区名	事業量	事業費(円)																																																																																																																						
南永江	水路蓋設置 L=120m	876,139																																																																																																																						
合 計	総改修事業量 L=120m	876,139																																																																																																																						
事業主体	事業量	対象事業費(円)	補助金額(円)	地元負担(円)																																																																																																																				
須賀川堰管理組合	須賀川堰維持管理	70,000	30,000	40,000																																																																																																																				
下小田中区	水路改修L=114m	2,222,964	1,333,700	889,264																																																																																																																				
吉田区	水路改修L=28m	475,200	285,100	190,100																																																																																																																				
合 計		2,768,164	1,648,800	1,119,364																																																																																																																				
	農業用水路等維持管理事業費	33,175,237	<p>◎ 水路を修繕することにより水路の維持管理・安全確保に努めた。</p> <table border="1"> <thead> <tr> <th>地区名</th> <th>事業量</th> <th>工事費(円)</th> </tr> </thead> <tbody> <tr><td>片塩・牛出</td><td>水路浚渫、U字溝修繕</td><td>810,000</td></tr> <tr><td>片塩</td><td>石積水路補修L=18.6m</td><td>810,000</td></tr> <tr><td>大俣</td><td>埋設管漏水箇所補修</td><td>329,400</td></tr> <tr><td>小沼</td><td>除塵スクリーン改修 n=2カ所</td><td>928,800</td></tr> <tr><td>小沼</td><td>水門巻上機改修</td><td>21,492</td></tr> <tr><td>吉田</td><td>暗渠水路浚渫</td><td>896,400</td></tr> <tr><td>田上</td><td>暗渠水路浚渫</td><td>438,480</td></tr> <tr><td>豊津</td><td>水路法面補修(フトン竈2段)</td><td>550,800</td></tr> <tr><td>新野</td><td>水路コンクリート補修L=6m</td><td>264,600</td></tr> <tr><td>新野(その2)</td><td>暗渠水路浚渫</td><td>874,800</td></tr> <tr><td>永江・上今井・豊津</td><td>水路補修3箇所</td><td>766,800</td></tr> <tr><td>間山</td><td>水路応急修繕L=50m</td><td>455,760</td></tr> <tr><td>新保</td><td>水路浚渫、水路底コンクリート打設</td><td>723,600</td></tr> <tr><td>田麦</td><td>水路改修L=6m</td><td>375,840</td></tr> <tr><td>新井</td><td>水路嵩上げL=49.3m</td><td>680,400</td></tr> <tr><td>間山(その2)</td><td>水路改修L=24m</td><td>604,800</td></tr> <tr><td>赤岩</td><td>水路廻り砕石敷</td><td>28,620</td></tr> <tr><td>小沼</td><td>仮設ポンプ設置</td><td>410,400</td></tr> <tr><td>竹原(田麦堰)</td><td>水路廻り石積修繕</td><td>126,360</td></tr> <tr><td>七瀬</td><td>水路嵩上げL=37.9m</td><td>788,400</td></tr> <tr><td>替佐・笠倉</td><td>水路法面整形3箇所</td><td>993,600</td></tr> <tr><td>小沼</td><td>揚水ポンプオーバーホール</td><td>993,600</td></tr> <tr><td>西江部</td><td>水門改修</td><td>271,080</td></tr> <tr><td>深沢</td><td>水路枡コンクリート補修、浚渫</td><td>44,280</td></tr> <tr><td>豊津ほか3地区</td><td>水路嵩上げ、水路側面補修工ほか</td><td>442,800</td></tr> <tr><td>間山(その3)</td><td>水路側面コンクリート補修</td><td>184,680</td></tr> <tr><td>赤岩</td><td>水路改修2箇所</td><td>788,400</td></tr> <tr><td>上今井・穴田</td><td>水路浚渫2箇所</td><td>349,920</td></tr> <tr><td>金井(田麦堰)</td><td>水路浚渫、点検口1箇所設置</td><td>669,600</td></tr> <tr><td>吉田(その2)</td><td>水路改修L=58.9m</td><td>658,800</td></tr> <tr><td>田上(その2)</td><td>土羽整形L=25m</td><td>799,200</td></tr> <tr><td>越(笠原堰)</td><td>石積水路改修L=24m</td><td>993,600</td></tr> <tr><td>永江(熊坂)</td><td>水路法面復旧A=35㎡</td><td>2,592,000</td></tr> <tr><td>草間・江部</td><td>水路改修2箇所</td><td>426,600</td></tr> <tr><td>上今井</td><td>水路目地補修</td><td>723,600</td></tr> <tr><td>江部</td><td>用水路逆流弁φ150設置</td><td>29,916</td></tr> <tr><td>柳沢</td><td>石積水路補修</td><td>691,200</td></tr> <tr><td>越</td><td>水路廻り補修</td><td>99,900</td></tr> </tbody> </table>	地区名	事業量	工事費(円)	片塩・牛出	水路浚渫、U字溝修繕	810,000	片塩	石積水路補修L=18.6m	810,000	大俣	埋設管漏水箇所補修	329,400	小沼	除塵スクリーン改修 n=2カ所	928,800	小沼	水門巻上機改修	21,492	吉田	暗渠水路浚渫	896,400	田上	暗渠水路浚渫	438,480	豊津	水路法面補修(フトン竈2段)	550,800	新野	水路コンクリート補修L=6m	264,600	新野(その2)	暗渠水路浚渫	874,800	永江・上今井・豊津	水路補修3箇所	766,800	間山	水路応急修繕L=50m	455,760	新保	水路浚渫、水路底コンクリート打設	723,600	田麦	水路改修L=6m	375,840	新井	水路嵩上げL=49.3m	680,400	間山(その2)	水路改修L=24m	604,800	赤岩	水路廻り砕石敷	28,620	小沼	仮設ポンプ設置	410,400	竹原(田麦堰)	水路廻り石積修繕	126,360	七瀬	水路嵩上げL=37.9m	788,400	替佐・笠倉	水路法面整形3箇所	993,600	小沼	揚水ポンプオーバーホール	993,600	西江部	水門改修	271,080	深沢	水路枡コンクリート補修、浚渫	44,280	豊津ほか3地区	水路嵩上げ、水路側面補修工ほか	442,800	間山(その3)	水路側面コンクリート補修	184,680	赤岩	水路改修2箇所	788,400	上今井・穴田	水路浚渫2箇所	349,920	金井(田麦堰)	水路浚渫、点検口1箇所設置	669,600	吉田(その2)	水路改修L=58.9m	658,800	田上(その2)	土羽整形L=25m	799,200	越(笠原堰)	石積水路改修L=24m	993,600	永江(熊坂)	水路法面復旧A=35㎡	2,592,000	草間・江部	水路改修2箇所	426,600	上今井	水路目地補修	723,600	江部	用水路逆流弁φ150設置	29,916	柳沢	石積水路補修	691,200	越	水路廻り補修	99,900
地区名	事業量	工事費(円)																																																																																																																						
片塩・牛出	水路浚渫、U字溝修繕	810,000																																																																																																																						
片塩	石積水路補修L=18.6m	810,000																																																																																																																						
大俣	埋設管漏水箇所補修	329,400																																																																																																																						
小沼	除塵スクリーン改修 n=2カ所	928,800																																																																																																																						
小沼	水門巻上機改修	21,492																																																																																																																						
吉田	暗渠水路浚渫	896,400																																																																																																																						
田上	暗渠水路浚渫	438,480																																																																																																																						
豊津	水路法面補修(フトン竈2段)	550,800																																																																																																																						
新野	水路コンクリート補修L=6m	264,600																																																																																																																						
新野(その2)	暗渠水路浚渫	874,800																																																																																																																						
永江・上今井・豊津	水路補修3箇所	766,800																																																																																																																						
間山	水路応急修繕L=50m	455,760																																																																																																																						
新保	水路浚渫、水路底コンクリート打設	723,600																																																																																																																						
田麦	水路改修L=6m	375,840																																																																																																																						
新井	水路嵩上げL=49.3m	680,400																																																																																																																						
間山(その2)	水路改修L=24m	604,800																																																																																																																						
赤岩	水路廻り砕石敷	28,620																																																																																																																						
小沼	仮設ポンプ設置	410,400																																																																																																																						
竹原(田麦堰)	水路廻り石積修繕	126,360																																																																																																																						
七瀬	水路嵩上げL=37.9m	788,400																																																																																																																						
替佐・笠倉	水路法面整形3箇所	993,600																																																																																																																						
小沼	揚水ポンプオーバーホール	993,600																																																																																																																						
西江部	水門改修	271,080																																																																																																																						
深沢	水路枡コンクリート補修、浚渫	44,280																																																																																																																						
豊津ほか3地区	水路嵩上げ、水路側面補修工ほか	442,800																																																																																																																						
間山(その3)	水路側面コンクリート補修	184,680																																																																																																																						
赤岩	水路改修2箇所	788,400																																																																																																																						
上今井・穴田	水路浚渫2箇所	349,920																																																																																																																						
金井(田麦堰)	水路浚渫、点検口1箇所設置	669,600																																																																																																																						
吉田(その2)	水路改修L=58.9m	658,800																																																																																																																						
田上(その2)	土羽整形L=25m	799,200																																																																																																																						
越(笠原堰)	石積水路改修L=24m	993,600																																																																																																																						
永江(熊坂)	水路法面復旧A=35㎡	2,592,000																																																																																																																						
草間・江部	水路改修2箇所	426,600																																																																																																																						
上今井	水路目地補修	723,600																																																																																																																						
江部	用水路逆流弁φ150設置	29,916																																																																																																																						
柳沢	石積水路補修	691,200																																																																																																																						
越	水路廻り補修	99,900																																																																																																																						

6款 農 林 水 産 業 費

項 目	事 業 名	事 業 費 (単位 円)	主 要 事 業 の 実 績 及 び 成 果 (事 業 内 容 及 び 成 果)																																																																														
			事 業 内 容	単 位	費 用																																																																												
			桜沢	水路浚渫、水路改修	982,800																																																																												
			一本木	石積水路改修L=31.8m	993,600																																																																												
			新保(その2)	柵渠補修L=3.4m	390,960																																																																												
			田上(その3)	水路嵩上げL=39m	982,800																																																																												
			七瀬(その2)	水路コンクリート補修	918,000																																																																												
			古牧	水路改修L=4m	468,720																																																																												
			松川・吉田・東江部	水路改修3箇所	896,400																																																																												
			田上(その4)	水路嵩上げL=80m	723,600																																																																												
			合計		28,995,408																																																																												
	農地・水保全 向上対策事業費	9,921,027	<p>◎ 農地や農業用水を守る集落等の共同の取組みを支援することにより農地・水・環境保全の向上を図った。</p> <p><農地維持支払交付金></p> <table border="1"> <thead> <tr> <th>対象地区等</th> <th>交付対象面積(a)</th> <th>全体交付金(円)</th> <th>負担区分(円)</th> </tr> </thead> <tbody> <tr> <td rowspan="3">厚 貝</td> <td>(田) 264</td> <td rowspan="3">483,600</td> <td>市1/4 120,900</td> </tr> <tr> <td>(畑) 2,022</td> <td>県1/4 120,900</td> </tr> <tr> <td></td> <td>国1/2 241,800</td> </tr> <tr> <td rowspan="3">小 沼</td> <td>(田) 2,201</td> <td rowspan="3">810,300</td> <td>市1/4 202,575</td> </tr> <tr> <td>(畑) 750</td> <td>県1/4 202,575</td> </tr> <tr> <td></td> <td>国1/2 405,150</td> </tr> <tr> <td rowspan="3">田 麦</td> <td>(田) 1,534</td> <td rowspan="3">1,203,000</td> <td>市1/4 300,750</td> </tr> <tr> <td>(畑) 3,714</td> <td>県1/4 300,750</td> </tr> <tr> <td></td> <td>国1/2 601,500</td> </tr> <tr> <td rowspan="3">桜 沢</td> <td>(田) 1,599</td> <td rowspan="3">547,300</td> <td>市1/4 136,825</td> </tr> <tr> <td>(畑) 338</td> <td>県1/4 136,825</td> </tr> <tr> <td></td> <td>国1/2 273,650</td> </tr> <tr> <td rowspan="3">替 佐</td> <td>(田) 953</td> <td rowspan="3">314,300</td> <td>市1/4 78,575</td> </tr> <tr> <td>(畑) 142</td> <td>県1/4 78,575</td> </tr> <tr> <td></td> <td>国1/2 157,150</td> </tr> <tr> <td rowspan="3">岩 船</td> <td>(田) 76</td> <td rowspan="3">84,600</td> <td>市1/4 21,150</td> </tr> <tr> <td>(畑) 309</td> <td>県1/4 21,150</td> </tr> <tr> <td></td> <td>国1/2 42,300</td> </tr> <tr> <td rowspan="3">大 俣</td> <td>(田) 711</td> <td rowspan="3">213,700</td> <td>市1/4 53,425</td> </tr> <tr> <td>(畑) 2</td> <td>県1/4 53,425</td> </tr> <tr> <td></td> <td>国1/2 106,850</td> </tr> <tr> <td rowspan="3">北信州 土地改良区</td> <td>(田) 21,510</td> <td rowspan="3">10,758,800</td> <td>市1/4 2,689,700</td> </tr> <tr> <td>(畑) 21,529</td> <td>県1/4 2,689,700</td> </tr> <tr> <td></td> <td>国1/2 5,379,400</td> </tr> <tr> <td rowspan="3">西 部 土地改良区</td> <td>(田) 0</td> <td rowspan="3">2,981,600</td> <td>市1/4 745,400</td> </tr> <tr> <td>(畑) 14,908</td> <td>県1/4 745,400</td> </tr> <tr> <td></td> <td>国1/2 1,490,800</td> </tr> </tbody> </table>			対象地区等	交付対象面積(a)	全体交付金(円)	負担区分(円)	厚 貝	(田) 264	483,600	市1/4 120,900	(畑) 2,022	県1/4 120,900		国1/2 241,800	小 沼	(田) 2,201	810,300	市1/4 202,575	(畑) 750	県1/4 202,575		国1/2 405,150	田 麦	(田) 1,534	1,203,000	市1/4 300,750	(畑) 3,714	県1/4 300,750		国1/2 601,500	桜 沢	(田) 1,599	547,300	市1/4 136,825	(畑) 338	県1/4 136,825		国1/2 273,650	替 佐	(田) 953	314,300	市1/4 78,575	(畑) 142	県1/4 78,575		国1/2 157,150	岩 船	(田) 76	84,600	市1/4 21,150	(畑) 309	県1/4 21,150		国1/2 42,300	大 俣	(田) 711	213,700	市1/4 53,425	(畑) 2	県1/4 53,425		国1/2 106,850	北信州 土地改良区	(田) 21,510	10,758,800	市1/4 2,689,700	(畑) 21,529	県1/4 2,689,700		国1/2 5,379,400	西 部 土地改良区	(田) 0	2,981,600	市1/4 745,400	(畑) 14,908	県1/4 745,400		国1/2 1,490,800
対象地区等	交付対象面積(a)	全体交付金(円)	負担区分(円)																																																																														
厚 貝	(田) 264	483,600	市1/4 120,900																																																																														
	(畑) 2,022		県1/4 120,900																																																																														
			国1/2 241,800																																																																														
小 沼	(田) 2,201	810,300	市1/4 202,575																																																																														
	(畑) 750		県1/4 202,575																																																																														
			国1/2 405,150																																																																														
田 麦	(田) 1,534	1,203,000	市1/4 300,750																																																																														
	(畑) 3,714		県1/4 300,750																																																																														
			国1/2 601,500																																																																														
桜 沢	(田) 1,599	547,300	市1/4 136,825																																																																														
	(畑) 338		県1/4 136,825																																																																														
			国1/2 273,650																																																																														
替 佐	(田) 953	314,300	市1/4 78,575																																																																														
	(畑) 142		県1/4 78,575																																																																														
			国1/2 157,150																																																																														
岩 船	(田) 76	84,600	市1/4 21,150																																																																														
	(畑) 309		県1/4 21,150																																																																														
			国1/2 42,300																																																																														
大 俣	(田) 711	213,700	市1/4 53,425																																																																														
	(畑) 2		県1/4 53,425																																																																														
			国1/2 106,850																																																																														
北信州 土地改良区	(田) 21,510	10,758,800	市1/4 2,689,700																																																																														
	(畑) 21,529		県1/4 2,689,700																																																																														
			国1/2 5,379,400																																																																														
西 部 土地改良区	(田) 0	2,981,600	市1/4 745,400																																																																														
	(畑) 14,908		県1/4 745,400																																																																														
			国1/2 1,490,800																																																																														

6款 農 林 水 産 業 費

項 目	事 業 名	事 業 費 (単位 円)	主 要 事 業 の 実 績 及 び 成 果 (事 業 内 容 及 び 成 果)																																																																																																				
			<p><資源向上支払交付金(共同活動)></p> <table border="1"> <thead> <tr> <th>対象地区</th> <th>交付対象面積(a)</th> <th>全体交付金(円)</th> <th>負担区分(円)</th> </tr> </thead> <tbody> <tr> <td rowspan="3">厚 貝</td> <td>(田) 264</td> <td rowspan="3">265,896</td> <td>市1/4 66,474</td> </tr> <tr> <td>(畑) 2,022</td> <td>県1/4 66,474</td> </tr> <tr> <td></td> <td>国1/2 132,948</td> </tr> <tr> <td rowspan="3">小 沼</td> <td>(田) 2,201</td> <td rowspan="3">636,240</td> <td>市1/4 159,060</td> </tr> <tr> <td>(畑) 750</td> <td>県1/4 159,060</td> </tr> <tr> <td></td> <td>国1/2 318,120</td> </tr> <tr> <td rowspan="3">田 麦</td> <td>(田) 1,534</td> <td rowspan="3">902,976</td> <td>市1/4 225,744</td> </tr> <tr> <td>(畑) 3,714</td> <td>県1/4 225,744</td> </tr> <tr> <td></td> <td>国1/2 451,488</td> </tr> <tr> <td rowspan="3">桜 沢</td> <td>(田) 1,599</td> <td rowspan="3">360,360</td> <td>市1/4 90,090</td> </tr> <tr> <td>(畑) 338</td> <td>県1/4 90,090</td> </tr> <tr> <td></td> <td>国1/2 180,180</td> </tr> <tr> <td rowspan="3">替 佐</td> <td>(田) 953</td> <td rowspan="3">207,640</td> <td>市1/4 51,910</td> </tr> <tr> <td>(畑) 142</td> <td>県1/4 51,910</td> </tr> <tr> <td></td> <td>国1/2 103,820</td> </tr> <tr> <td rowspan="3">大 俣</td> <td>(田) 711</td> <td rowspan="3">128,196</td> <td>市1/4 32,049</td> </tr> <tr> <td>(畑) 2</td> <td>県1/4 32,049</td> </tr> <tr> <td></td> <td>国1/2 64,098</td> </tr> </tbody> </table> <p><資源向上支払交付金(長寿命化)></p> <table border="1"> <thead> <tr> <th>対象地区等</th> <th>交付対象面積(a)</th> <th>全体交付金(円)</th> <th>負担区分(円)</th> </tr> </thead> <tbody> <tr> <td rowspan="3">厚 貝</td> <td>(田) 264</td> <td rowspan="3">520,560</td> <td>市1/4 130,140</td> </tr> <tr> <td>(畑) 2,022</td> <td>県1/4 130,140</td> </tr> <tr> <td></td> <td>国1/2 260,280</td> </tr> <tr> <td rowspan="3">大 俣</td> <td>(田) 711</td> <td rowspan="3">313,240</td> <td>市1/4 78,310</td> </tr> <tr> <td>(畑) 2</td> <td>県1/4 78,310</td> </tr> <tr> <td></td> <td>国1/2 156,620</td> </tr> <tr> <td rowspan="3">北信州 土地改良区</td> <td>(田) 21,510</td> <td rowspan="3">13,770,200</td> <td>市1/4 3,442,550</td> </tr> <tr> <td>(畑) 21,529</td> <td>県1/4 3,442,550</td> </tr> <tr> <td></td> <td>国1/2 6,885,100</td> </tr> <tr> <td rowspan="3">西 部 土地改良区</td> <td>(田) 0</td> <td rowspan="3">2,981,600</td> <td>市1/4 745,400</td> </tr> <tr> <td>(畑) 14,908</td> <td>県1/4 745,400</td> </tr> <tr> <td></td> <td>国1/2 1,490,800</td> </tr> </tbody> </table> <p><広域活動組織の設立></p> <table border="1"> <thead> <tr> <th>対象地区等</th> <th>交付対象面積(a)</th> <th>全体交付金(円)</th> <th>負担区分(円)</th> </tr> </thead> <tbody> <tr> <td rowspan="3">北信州 土地改良区</td> <td>(田) 21,510</td> <td rowspan="3">400,000</td> <td>市1/4 100,000</td> </tr> <tr> <td>(畑) 21,529</td> <td>県1/4 100,000</td> </tr> <tr> <td></td> <td>国1/2 200,000</td> </tr> </tbody> </table>	対象地区	交付対象面積(a)	全体交付金(円)	負担区分(円)	厚 貝	(田) 264	265,896	市1/4 66,474	(畑) 2,022	県1/4 66,474		国1/2 132,948	小 沼	(田) 2,201	636,240	市1/4 159,060	(畑) 750	県1/4 159,060		国1/2 318,120	田 麦	(田) 1,534	902,976	市1/4 225,744	(畑) 3,714	県1/4 225,744		国1/2 451,488	桜 沢	(田) 1,599	360,360	市1/4 90,090	(畑) 338	県1/4 90,090		国1/2 180,180	替 佐	(田) 953	207,640	市1/4 51,910	(畑) 142	県1/4 51,910		国1/2 103,820	大 俣	(田) 711	128,196	市1/4 32,049	(畑) 2	県1/4 32,049		国1/2 64,098	対象地区等	交付対象面積(a)	全体交付金(円)	負担区分(円)	厚 貝	(田) 264	520,560	市1/4 130,140	(畑) 2,022	県1/4 130,140		国1/2 260,280	大 俣	(田) 711	313,240	市1/4 78,310	(畑) 2	県1/4 78,310		国1/2 156,620	北信州 土地改良区	(田) 21,510	13,770,200	市1/4 3,442,550	(畑) 21,529	県1/4 3,442,550		国1/2 6,885,100	西 部 土地改良区	(田) 0	2,981,600	市1/4 745,400	(畑) 14,908	県1/4 745,400		国1/2 1,490,800	対象地区等	交付対象面積(a)	全体交付金(円)	負担区分(円)	北信州 土地改良区	(田) 21,510	400,000	市1/4 100,000	(畑) 21,529	県1/4 100,000		国1/2 200,000
対象地区	交付対象面積(a)	全体交付金(円)	負担区分(円)																																																																																																				
厚 貝	(田) 264	265,896	市1/4 66,474																																																																																																				
	(畑) 2,022		県1/4 66,474																																																																																																				
			国1/2 132,948																																																																																																				
小 沼	(田) 2,201	636,240	市1/4 159,060																																																																																																				
	(畑) 750		県1/4 159,060																																																																																																				
			国1/2 318,120																																																																																																				
田 麦	(田) 1,534	902,976	市1/4 225,744																																																																																																				
	(畑) 3,714		県1/4 225,744																																																																																																				
			国1/2 451,488																																																																																																				
桜 沢	(田) 1,599	360,360	市1/4 90,090																																																																																																				
	(畑) 338		県1/4 90,090																																																																																																				
			国1/2 180,180																																																																																																				
替 佐	(田) 953	207,640	市1/4 51,910																																																																																																				
	(畑) 142		県1/4 51,910																																																																																																				
			国1/2 103,820																																																																																																				
大 俣	(田) 711	128,196	市1/4 32,049																																																																																																				
	(畑) 2		県1/4 32,049																																																																																																				
			国1/2 64,098																																																																																																				
対象地区等	交付対象面積(a)	全体交付金(円)	負担区分(円)																																																																																																				
厚 貝	(田) 264	520,560	市1/4 130,140																																																																																																				
	(畑) 2,022		県1/4 130,140																																																																																																				
			国1/2 260,280																																																																																																				
大 俣	(田) 711	313,240	市1/4 78,310																																																																																																				
	(畑) 2		県1/4 78,310																																																																																																				
			国1/2 156,620																																																																																																				
北信州 土地改良区	(田) 21,510	13,770,200	市1/4 3,442,550																																																																																																				
	(畑) 21,529		県1/4 3,442,550																																																																																																				
			国1/2 6,885,100																																																																																																				
西 部 土地改良区	(田) 0	2,981,600	市1/4 745,400																																																																																																				
	(畑) 14,908		県1/4 745,400																																																																																																				
			国1/2 1,490,800																																																																																																				
対象地区等	交付対象面積(a)	全体交付金(円)	負担区分(円)																																																																																																				
北信州 土地改良区	(田) 21,510	400,000	市1/4 100,000																																																																																																				
	(畑) 21,529		県1/4 100,000																																																																																																				
			国1/2 200,000																																																																																																				
	土地改良施設 維持管理事業費	8,498,800	<p>◎ 土地改良事業の地元負担金軽減のため、費用の一部を負担した。</p> <p><土地改良施設維持管理事業負担金></p> <table border="1"> <thead> <tr> <th>改良区</th> <th>事業内容</th> <th>負担金額(円)</th> </tr> </thead> <tbody> <tr> <td>中野土地改良区</td> <td>新井配水本管改修</td> <td>1,050,000</td> </tr> <tr> <td>北信州土地改良区 北部支部</td> <td>田上揚水機場仕切・逆止 弁オーバーホール</td> <td>1,170,000</td> </tr> <tr> <td>北信州土地改良区 長丘支部</td> <td>長丘第2揚水機場電動弁 オーバーホール</td> <td>1,750,000</td> </tr> </tbody> </table>	改良区	事業内容	負担金額(円)	中野土地改良区	新井配水本管改修	1,050,000	北信州土地改良区 北部支部	田上揚水機場仕切・逆止 弁オーバーホール	1,170,000	北信州土地改良区 長丘支部	長丘第2揚水機場電動弁 オーバーホール	1,750,000																																																																																								
改良区	事業内容	負担金額(円)																																																																																																					
中野土地改良区	新井配水本管改修	1,050,000																																																																																																					
北信州土地改良区 北部支部	田上揚水機場仕切・逆止 弁オーバーホール	1,170,000																																																																																																					
北信州土地改良区 長丘支部	長丘第2揚水機場電動弁 オーバーホール	1,750,000																																																																																																					

6款 農 林 水 産 業 費

項 目	事 業 名	事 業 費 (単位 円)	主 要 事 業 の 実 績 及 び 成 果 (事 業 内 容 及 び 成 果)															
			<p><ストックマネジメント事業補助金></p> <table border="1"> <thead> <tr> <th>改良区</th> <th>事業内容</th> <th>補助金(円)</th> </tr> </thead> <tbody> <tr> <td>中野土地改良区</td> <td>農業水利施設機能診断・計画概要書作成業務</td> <td>1,198,800</td> </tr> </tbody> </table> <p><農業基盤整備事業補助金></p> <table border="1"> <thead> <tr> <th>改良区</th> <th>事業内容</th> <th>補助金(円)</th> </tr> </thead> <tbody> <tr> <td>中野土地改良区</td> <td>水利権更新業務</td> <td>270,000</td> </tr> <tr> <td>中野土地改良区</td> <td>竹原幹線電動弁取替</td> <td>3,060,000</td> </tr> </tbody> </table>	改良区	事業内容	補助金(円)	中野土地改良区	農業水利施設機能診断・計画概要書作成業務	1,198,800	改良区	事業内容	補助金(円)	中野土地改良区	水利権更新業務	270,000	中野土地改良区	竹原幹線電動弁取替	3,060,000
改良区	事業内容	補助金(円)																
中野土地改良区	農業水利施設機能診断・計画概要書作成業務	1,198,800																
改良区	事業内容	補助金(円)																
中野土地改良区	水利権更新業務	270,000																
中野土地改良区	竹原幹線電動弁取替	3,060,000																
	土地改良施設維持管理事業費 (繰越明許)	5,780,000	<p>◎ 中野市八ヶ郷土地改良区が施行した農業農村基盤整備事業費の一部を補助し、受益者の負担軽減を図った。</p> <table border="1"> <thead> <tr> <th>改良区</th> <th>事業内容</th> <th>補助金(円)</th> </tr> </thead> <tbody> <tr> <td>八ヶ郷土地改良区</td> <td>中野堰・若宮堰水路改修</td> <td>5,780,000</td> </tr> </tbody> </table>	改良区	事業内容	補助金(円)	八ヶ郷土地改良区	中野堰・若宮堰水路改修	5,780,000									
改良区	事業内容	補助金(円)																
八ヶ郷土地改良区	中野堰・若宮堰水路改修	5,780,000																
	農道等施設維持管理事業費 (繰越明許)	854,370	<p>◎ 豪雪によるハウス倒壊や果樹被害、農作業の遅延防止のため、地元区が農道除雪に要した費用を補助した。</p> <p style="text-align: right;">14区 854,370 円</p>															
(2) 林 業 費																		
1 林業振興費	林業振興事業費	472,020	<p>◎ 林業振興のため、各種団体との連携強化を図った。</p> <p>◎ 森のエネルギー推進事業補助金 間伐材の利用推進を図るため、ペレットストーブの導入に対し補助金の交付を行った。</p> <table border="1"> <thead> <tr> <th>事業主体</th> <th>事業内容</th> <th>事業費(円)</th> <th>負担区分(円)</th> </tr> </thead> <tbody> <tr> <td>2人(個人)</td> <td>ペレットストーブ 2基</td> <td>638,400</td> <td>県 200,000 事業主体 438,400</td> </tr> </tbody> </table>	事業主体	事業内容	事業費(円)	負担区分(円)	2人(個人)	ペレットストーブ 2基	638,400	県 200,000 事業主体 438,400							
事業主体	事業内容	事業費(円)	負担区分(円)															
2人(個人)	ペレットストーブ 2基	638,400	県 200,000 事業主体 438,400															
	森林病虫害防除対策事業費	7,992,000	<p>◎ 松くい虫による被害の蔓延を防止するため、被害木を早期に伐倒、駆除した。</p> <table border="1"> <thead> <tr> <th>実施区域</th> <th>事業内容</th> <th>事業費(円)</th> <th>負担区分(円)</th> </tr> </thead> <tbody> <tr> <td>市内 山林一円</td> <td>被害木の伐倒 くん蒸駆除 239m³</td> <td>7,992,000</td> <td>市 2,397,600 県 1,598,400 国 3,996,000</td> </tr> </tbody> </table>	実施区域	事業内容	事業費(円)	負担区分(円)	市内 山林一円	被害木の伐倒 くん蒸駆除 239m ³	7,992,000	市 2,397,600 県 1,598,400 国 3,996,000							
実施区域	事業内容	事業費(円)	負担区分(円)															
市内 山林一円	被害木の伐倒 くん蒸駆除 239m ³	7,992,000	市 2,397,600 県 1,598,400 国 3,996,000															
	多目的森林公園管理事業費	302,400	<p>◎ 多目的森林公園の維持管理のため遊歩道の整備等を行った。</p> <table border="1"> <thead> <tr> <th>実施区域</th> <th>事業内容</th> <th>事業費(円)</th> <th>負担区分(円)</th> </tr> </thead> <tbody> <tr> <td>間山 建応の森遊歩道 杉の森遊歩道</td> <td>林内遊歩道等 適正管理委託</td> <td>302,400</td> <td>市 302,400</td> </tr> </tbody> </table>	実施区域	事業内容	事業費(円)	負担区分(円)	間山 建応の森遊歩道 杉の森遊歩道	林内遊歩道等 適正管理委託	302,400	市 302,400							
実施区域	事業内容	事業費(円)	負担区分(円)															
間山 建応の森遊歩道 杉の森遊歩道	林内遊歩道等 適正管理委託	302,400	市 302,400															

6款 農 林 水 産 業 費

項 目	事 業 名	事 業 費 (単位 円)	主 要 事 業 の 実 績 及 び 成 果 (事 業 内 容 及 び 成 果)										
	林道整備事業費	2,463,725	<p>◎ 森林作業の合理化を図り、林道及び作業道の整備、修繕、復旧等を行った。</p> <table border="1" data-bbox="778 383 1492 539"> <thead> <tr> <th>実施区域</th> <th>事業内容</th> <th>事業費(円)</th> <th>負担区分(円)</th> </tr> </thead> <tbody> <tr> <td>涌井斑山線 林道高社線 間山桜沢線 鬼坂線等</td> <td>支障木伐採 除去作業等</td> <td>2,463,725</td> <td>市 2,226,725 県 237,000</td> </tr> </tbody> </table>	実施区域	事業内容	事業費(円)	負担区分(円)	涌井斑山線 林道高社線 間山桜沢線 鬼坂線等	支障木伐採 除去作業等	2,463,725	市 2,226,725 県 237,000		
実施区域	事業内容	事業費(円)	負担区分(円)										
涌井斑山線 林道高社線 間山桜沢線 鬼坂線等	支障木伐採 除去作業等	2,463,725	市 2,226,725 県 237,000										
	森林整備地域活動支援事業費	410,000	<p>◎ 森林整備を進めるため、森林経営計画作成促進及び施業集約化の促進を行った。</p> <table border="1" data-bbox="778 663 1492 819"> <thead> <tr> <th>区 分</th> <th>事業費(円)</th> <th>負担区分(円)</th> </tr> </thead> <tbody> <tr> <td>森林経営計画作成促進</td> <td>200,000</td> <td>市 50,000 国・県 150,000</td> </tr> <tr> <td>施業集約化促進</td> <td>210,000</td> <td>市 52,500 国・県 157,500</td> </tr> </tbody> </table>	区 分	事業費(円)	負担区分(円)	森林経営計画作成促進	200,000	市 50,000 国・県 150,000	施業集約化促進	210,000	市 52,500 国・県 157,500	
区 分	事業費(円)	負担区分(円)											
森林経営計画作成促進	200,000	市 50,000 国・県 150,000											
施業集約化促進	210,000	市 52,500 国・県 157,500											
	みんなで支える森林づくり事業費	1,598,400	<p>◎ 長野県森林づくり県民税を財源に緩衝帯の森林整備事業を支援し、森林の多面的機能の保全を図った。</p> <table border="1" data-bbox="584 976 1492 1070"> <thead> <tr> <th>事業名</th> <th>委託・交付先</th> <th>事業内容</th> <th>事業費(円)</th> <th>負担区分(円)</th> </tr> </thead> <tbody> <tr> <td>里山整備事業</td> <td>北信州森林組合</td> <td>緩衝帯整備 除伐 5.65ha</td> <td>1,598,400</td> <td>市 117,400 県 1,481,000</td> </tr> </tbody> </table>	事業名	委託・交付先	事業内容	事業費(円)	負担区分(円)	里山整備事業	北信州森林組合	緩衝帯整備 除伐 5.65ha	1,598,400	市 117,400 県 1,481,000
事業名	委託・交付先	事業内容	事業費(円)	負担区分(円)									
里山整備事業	北信州森林組合	緩衝帯整備 除伐 5.65ha	1,598,400	市 117,400 県 1,481,000									

7款 商工費

項目	事業名	事業費 (単位 円)	主要事業の実績及び成果 (事業内容及び成果)
(1) 商工費			
2 商工振興費	商工業振興施設 管理事業費	13,031,582	<p>◎ 地域企業に働く勤労者と地域住民との融和と親睦を図るため、浜津ヶ池公園市民センターの活用を推進した。 施設管理は指定管理者の信州中野蕎麦文化普及会へ委託した。</p> <ul style="list-style-type: none"> ・利用件数 103 件 ・利用人数 7,302 人 <p>◎ 中心商店街の活性化を図るため、中野陣屋・県庁記念館の施設管理を指定管理者の一般財団法人中野市産業公社へ委託し、コミュニティーホール、常設展示室等の企画運営を行った。</p> <ul style="list-style-type: none"> ・入館者数 35,423 人
	商工業振興施設 維持整備事業費	972,000	<p>◎ 中野陣屋前の側溝に設置されている欄干の経年劣化が著しいため再塗装を実施した。 81,000 円</p> <p>◎ 中野陣屋ホールの暖房設備について、来館者の利便性向上のため改修工事を実施した。 891,000 円</p>
	商工業振興事業費	19,270,734	<p>◎ 商工業振興のための宣伝及び誘客事業を、信州中野商工会議所に委託した。 2,057,400 円</p> <p>◎ 市内中小企業の四半期ごとの景況動向調査の実施と、景気低迷による諸問題に対する相談事業を、信州中野商工会議所に委託した。</p> <ul style="list-style-type: none"> ・調査実施事業書 20 社 <p>◎ 中小企業者の能力開発、人材育成、企業振興等を促進するため、講演会等の開催を信州中野商工会議所に委託した。</p> <ul style="list-style-type: none"> ・講演会等 3 回 参加人数 428 人 <p>◎ 商工業者の経営力の向上を図るため、企業個別診断等の経営指導及び生産技術者の養成、省力化等の指導を信州中野商工会議所に委託した。</p> <ul style="list-style-type: none"> ・巡回指導 254 件 ・窓口指導 878 件 <p>◎ 中小企業者の経営改善、その他経営上の諸問題について、経営アドバイザーの企業巡回等による助言及び指導を信州中野商工会議所に委託した。</p> <ul style="list-style-type: none"> ・情報提供 延べ 99 件 ・相談会 4 回 15 件 <p>◎ 商工業振興に関する諸事業を実施している信州中野商工会議所へ事業費の一部を補助した。 3,700,000 円</p> <p>◎ 商工業の振興及び市内企業のPRを目的とする産業展の、事業費の一部を負担した。</p> <ul style="list-style-type: none"> ・開催期日 11月15日(土)・16日(日) ・出展企業等 28社・団体 ・入場者数 6,021人

7款 商 工 費

項 目	事 業 名	事 業 費 (単位 円)	主 要 事 業 の 実 績 及 び 成 果 (事 業 内 容 及 び 成 果)																																																																																																
			<p>◎ 中小企業の販路拡大と地域産業発展のため、展示会等の出展経費の一部を補助した。 10社 1,490,500円</p> <p>◎ 新技術・新製品開発事業に取り組む企業に、開発に要する経費の一部を補助した。 2社 1,849,994円</p> <p>◎ 信州中野商工会議所の「元気がでる商品券」発行事業に対し、プレミアム分の一部を補助した。 2,500,000円</p>																																																																																																
	金融対策事業費	320,277,598	<p>◎ 融資資金の預託・保証料の助成による金融支援を行い、事業経営の安定と向上を図った。 市制度資金預託金 312,000,000円</p> <p>・ 中小企業振興資金預託状況 (単位：千円)</p> <table border="1" data-bbox="775 815 1442 1070"> <thead> <tr> <th>金融機関名</th> <th>預託金</th> <th>融資枠</th> </tr> </thead> <tbody> <tr><td>八十二銀行中野支店</td><td>6,000</td><td>30,000</td></tr> <tr><td>長野銀行中野支店</td><td>5,000</td><td>25,000</td></tr> <tr><td>長野信用金庫中野支店</td><td>5,000</td><td>25,000</td></tr> <tr><td>長野県信用組合中野支店</td><td>5,000</td><td>25,000</td></tr> <tr><td>八十二銀行中野西支店</td><td>0</td><td>0</td></tr> <tr><td>長野県信用組合中野西支店</td><td>0</td><td>0</td></tr> <tr><td>合 計</td><td>21,000</td><td>105,000</td></tr> </tbody> </table> <p>・ 小企業特別小口資金預託状況 (単位：千円)</p> <table border="1" data-bbox="775 1160 1442 1415"> <thead> <tr> <th>金融機関名</th> <th>預託金</th> <th>融資枠</th> </tr> </thead> <tbody> <tr><td>八十二銀行中野支店</td><td>12,000</td><td>60,000</td></tr> <tr><td>長野銀行中野支店</td><td>4,000</td><td>20,000</td></tr> <tr><td>長野信用金庫中野支店</td><td>6,000</td><td>30,000</td></tr> <tr><td>長野県信用組合中野支店</td><td>5,000</td><td>25,000</td></tr> <tr><td>八十二銀行中野西支店</td><td>2,200</td><td>11,000</td></tr> <tr><td>長野県信用組合中野西支店</td><td>1,000</td><td>5,000</td></tr> <tr><td>合 計</td><td>30,200</td><td>151,000</td></tr> </tbody> </table> <p>・ 経営安定対策資金預託状況 (単位：千円)</p> <table border="1" data-bbox="775 1505 1442 1760"> <thead> <tr> <th>金融機関名</th> <th>預託金</th> <th>融資枠</th> </tr> </thead> <tbody> <tr><td>八十二銀行中野支店</td><td>55,000</td><td>275,000</td></tr> <tr><td>長野銀行中野支店</td><td>33,000</td><td>165,000</td></tr> <tr><td>長野信用金庫中野支店</td><td>68,000</td><td>340,000</td></tr> <tr><td>長野県信用組合中野支店</td><td>60,000</td><td>300,000</td></tr> <tr><td>八十二銀行中野西支店</td><td>10,800</td><td>54,000</td></tr> <tr><td>長野県信用組合中野西支店</td><td>9,000</td><td>45,000</td></tr> <tr><td>合 計</td><td>235,800</td><td>1,179,000</td></tr> </tbody> </table> <p>・ 原油・原材料高対策資金預託状況 (単位：千円)</p> <table border="1" data-bbox="775 1850 1442 2105"> <thead> <tr> <th>金融機関名</th> <th>預託金</th> <th>融資枠</th> </tr> </thead> <tbody> <tr><td>八十二銀行中野支店</td><td>1,000</td><td>5,000</td></tr> <tr><td>長野銀行中野支店</td><td>1,000</td><td>5,000</td></tr> <tr><td>長野信用金庫中野支店</td><td>1,000</td><td>5,000</td></tr> <tr><td>長野県信用組合中野支店</td><td>1,000</td><td>5,000</td></tr> <tr><td>八十二銀行中野西支店</td><td>0</td><td>0</td></tr> <tr><td>長野県信用組合中野西支店</td><td>0</td><td>0</td></tr> <tr><td>合 計</td><td>4,000</td><td>20,000</td></tr> </tbody> </table>	金融機関名	預託金	融資枠	八十二銀行中野支店	6,000	30,000	長野銀行中野支店	5,000	25,000	長野信用金庫中野支店	5,000	25,000	長野県信用組合中野支店	5,000	25,000	八十二銀行中野西支店	0	0	長野県信用組合中野西支店	0	0	合 計	21,000	105,000	金融機関名	預託金	融資枠	八十二銀行中野支店	12,000	60,000	長野銀行中野支店	4,000	20,000	長野信用金庫中野支店	6,000	30,000	長野県信用組合中野支店	5,000	25,000	八十二銀行中野西支店	2,200	11,000	長野県信用組合中野西支店	1,000	5,000	合 計	30,200	151,000	金融機関名	預託金	融資枠	八十二銀行中野支店	55,000	275,000	長野銀行中野支店	33,000	165,000	長野信用金庫中野支店	68,000	340,000	長野県信用組合中野支店	60,000	300,000	八十二銀行中野西支店	10,800	54,000	長野県信用組合中野西支店	9,000	45,000	合 計	235,800	1,179,000	金融機関名	預託金	融資枠	八十二銀行中野支店	1,000	5,000	長野銀行中野支店	1,000	5,000	長野信用金庫中野支店	1,000	5,000	長野県信用組合中野支店	1,000	5,000	八十二銀行中野西支店	0	0	長野県信用組合中野西支店	0	0	合 計	4,000	20,000
金融機関名	預託金	融資枠																																																																																																	
八十二銀行中野支店	6,000	30,000																																																																																																	
長野銀行中野支店	5,000	25,000																																																																																																	
長野信用金庫中野支店	5,000	25,000																																																																																																	
長野県信用組合中野支店	5,000	25,000																																																																																																	
八十二銀行中野西支店	0	0																																																																																																	
長野県信用組合中野西支店	0	0																																																																																																	
合 計	21,000	105,000																																																																																																	
金融機関名	預託金	融資枠																																																																																																	
八十二銀行中野支店	12,000	60,000																																																																																																	
長野銀行中野支店	4,000	20,000																																																																																																	
長野信用金庫中野支店	6,000	30,000																																																																																																	
長野県信用組合中野支店	5,000	25,000																																																																																																	
八十二銀行中野西支店	2,200	11,000																																																																																																	
長野県信用組合中野西支店	1,000	5,000																																																																																																	
合 計	30,200	151,000																																																																																																	
金融機関名	預託金	融資枠																																																																																																	
八十二銀行中野支店	55,000	275,000																																																																																																	
長野銀行中野支店	33,000	165,000																																																																																																	
長野信用金庫中野支店	68,000	340,000																																																																																																	
長野県信用組合中野支店	60,000	300,000																																																																																																	
八十二銀行中野西支店	10,800	54,000																																																																																																	
長野県信用組合中野西支店	9,000	45,000																																																																																																	
合 計	235,800	1,179,000																																																																																																	
金融機関名	預託金	融資枠																																																																																																	
八十二銀行中野支店	1,000	5,000																																																																																																	
長野銀行中野支店	1,000	5,000																																																																																																	
長野信用金庫中野支店	1,000	5,000																																																																																																	
長野県信用組合中野支店	1,000	5,000																																																																																																	
八十二銀行中野西支店	0	0																																																																																																	
長野県信用組合中野西支店	0	0																																																																																																	
合 計	4,000	20,000																																																																																																	

7款 商工費

項目	事業名	事業費 (単位 円)	主要事業の実績及び成果 (事業内容及び成果)																																																																																																										
			<p>・東日本大震災緊急支援資金預託状況 (単位：千円)</p> <table border="1" data-bbox="774 376 1444 631"> <thead> <tr> <th>金融機関名</th> <th>預託金</th> <th>融資枠</th> </tr> </thead> <tbody> <tr> <td>八十二銀行中野支店</td> <td>6,000</td> <td>30,000</td> </tr> <tr> <td>長野銀行中野支店</td> <td>0</td> <td>0</td> </tr> <tr> <td>長野信用金庫中野支店</td> <td>5,000</td> <td>25,000</td> </tr> <tr> <td>長野県信用組合中野支店</td> <td>10,000</td> <td>50,000</td> </tr> <tr> <td>八十二銀行中野西支店</td> <td>0</td> <td>0</td> </tr> <tr> <td>長野県信用組合中野西支店</td> <td>0</td> <td>0</td> </tr> <tr> <td>合計</td> <td>21,000</td> <td>105,000</td> </tr> </tbody> </table> <p>・各制度資金利用状況</p> <table border="1" data-bbox="579 689 1444 1160"> <thead> <tr> <th rowspan="2">資金名</th> <th rowspan="2">件数(件)</th> <th rowspan="2">金額(千円)</th> <th colspan="2">前年対比</th> </tr> <tr> <th>件数(件)</th> <th>金額(千円)</th> </tr> </thead> <tbody> <tr> <td>市制度資金</td> <td></td> <td></td> <td></td> <td></td> </tr> <tr> <td>中小企業振興</td> <td>0</td> <td>0</td> <td>△ 1</td> <td>△ 11,000</td> </tr> <tr> <td>中小企業近代化</td> <td>0</td> <td>0</td> <td>0</td> <td>0</td> </tr> <tr> <td>小企業特別小口</td> <td>4</td> <td>12,690</td> <td>△ 2</td> <td>△ 12,810</td> </tr> <tr> <td>経営安定対策</td> <td>26</td> <td>162,080</td> <td>△ 15</td> <td>△ 48,030</td> </tr> <tr> <td>原油・原材料高対策</td> <td>0</td> <td>0</td> <td>0</td> <td>0</td> </tr> <tr> <td>東日本大震災緊急支援</td> <td>0</td> <td>0</td> <td>0</td> <td>0</td> </tr> <tr> <td>計</td> <td>30</td> <td>174,770</td> <td>△ 18</td> <td>△ 71,840</td> </tr> <tr> <td>県制度資金</td> <td></td> <td></td> <td></td> <td></td> </tr> <tr> <td>経営健全化支援</td> <td>6</td> <td>98,400</td> <td>△ 17</td> <td>△ 293,830</td> </tr> <tr> <td>創業支援</td> <td>11</td> <td>24,100</td> <td>6</td> <td>△ 10,630</td> </tr> <tr> <td>新事業活性化</td> <td>1</td> <td>13,000</td> <td>△ 3</td> <td>△ 460</td> </tr> <tr> <td>東日本大震災復興支援</td> <td>0</td> <td>0</td> <td>0</td> <td>0</td> </tr> <tr> <td>計</td> <td>18</td> <td>135,500</td> <td>△ 14</td> <td>△ 304,920</td> </tr> <tr> <td>合計</td> <td>48</td> <td>310,270</td> <td>△ 32</td> <td>△ 376,760</td> </tr> </tbody> </table> <p>◎ 制度資金に対する保証料</p> <ul style="list-style-type: none"> ・市制度資金保証料 6,400,053 円 ・県制度資金保証料 1,877,545 円 	金融機関名	預託金	融資枠	八十二銀行中野支店	6,000	30,000	長野銀行中野支店	0	0	長野信用金庫中野支店	5,000	25,000	長野県信用組合中野支店	10,000	50,000	八十二銀行中野西支店	0	0	長野県信用組合中野西支店	0	0	合計	21,000	105,000	資金名	件数(件)	金額(千円)	前年対比		件数(件)	金額(千円)	市制度資金					中小企業振興	0	0	△ 1	△ 11,000	中小企業近代化	0	0	0	0	小企業特別小口	4	12,690	△ 2	△ 12,810	経営安定対策	26	162,080	△ 15	△ 48,030	原油・原材料高対策	0	0	0	0	東日本大震災緊急支援	0	0	0	0	計	30	174,770	△ 18	△ 71,840	県制度資金					経営健全化支援	6	98,400	△ 17	△ 293,830	創業支援	11	24,100	6	△ 10,630	新事業活性化	1	13,000	△ 3	△ 460	東日本大震災復興支援	0	0	0	0	計	18	135,500	△ 14	△ 304,920	合計	48	310,270	△ 32	△ 376,760
金融機関名	預託金	融資枠																																																																																																											
八十二銀行中野支店	6,000	30,000																																																																																																											
長野銀行中野支店	0	0																																																																																																											
長野信用金庫中野支店	5,000	25,000																																																																																																											
長野県信用組合中野支店	10,000	50,000																																																																																																											
八十二銀行中野西支店	0	0																																																																																																											
長野県信用組合中野西支店	0	0																																																																																																											
合計	21,000	105,000																																																																																																											
資金名	件数(件)	金額(千円)	前年対比																																																																																																										
			件数(件)	金額(千円)																																																																																																									
市制度資金																																																																																																													
中小企業振興	0	0	△ 1	△ 11,000																																																																																																									
中小企業近代化	0	0	0	0																																																																																																									
小企業特別小口	4	12,690	△ 2	△ 12,810																																																																																																									
経営安定対策	26	162,080	△ 15	△ 48,030																																																																																																									
原油・原材料高対策	0	0	0	0																																																																																																									
東日本大震災緊急支援	0	0	0	0																																																																																																									
計	30	174,770	△ 18	△ 71,840																																																																																																									
県制度資金																																																																																																													
経営健全化支援	6	98,400	△ 17	△ 293,830																																																																																																									
創業支援	11	24,100	6	△ 10,630																																																																																																									
新事業活性化	1	13,000	△ 3	△ 460																																																																																																									
東日本大震災復興支援	0	0	0	0																																																																																																									
計	18	135,500	△ 14	△ 304,920																																																																																																									
合計	48	310,270	△ 32	△ 376,760																																																																																																									
	商店街活性化事業費	4,530,923	<p>◎ 商店街の活性化、誘客等の諸事業を実施している中野市商店会連合会に対し、事業費の一部を補助した。 1,782,000 円</p> <p>◎ 活力とにぎわいのある商店街づくりを推進するため、空き店舗活用事業に要する経費の一部を補助した。 ・家賃補助 1 事業者 500,000 円</p> <p>◎ 中心市街地に、にぎわいと活力を取り戻すために行う中野陣屋・県庁記念館特別展の開催に対し、補助金を交付し支援した。 ・交付団体 1 団体 1,100,000 円</p> <p>◎ 中心市街地で実施された「なかのローズタウン2014」に対し、補助金を交付し支援した。 ・交付団体 1 団体 500,000 円</p>																																																																																																										
	工業推進事業費	16,380,267	<p>◎ 企業育成と工場立地の促進を図るため、条例に基づき助成金を交付した。 ・対象企業 11 社 16,059,000 円</p>																																																																																																										

7款 商工費

項目	事業名	事業費 (単位 円)	主要事業の実績及び成果 (事業内容及び成果)
	産業誘致推進事業費	146,440	<p>◎ 産業の振興や雇用の促進を図るため、地域の特性を活かした産業誘発、企業立地の推進に努めた。</p> <ul style="list-style-type: none"> ・企業情報収集 ・産業誘致情報発信 ・企業力向上担い手研修会 1回 <p>◎ 農商工連携による地域資源の活用を図るため、ヒット商品づくりのためのロールプレイング研修や六次産業化を推進した。</p> <ul style="list-style-type: none"> ・農商工連携研修会 1回
	まちづくり推進事業費	3,493,230	<p>◎ 中野TMOに対し、商業等の活性化を推進する事業実施経費とTMO組織の運営経費の一部を補助した。 3,246,000円</p> <p>◎ 中心市街地の活性化を図るため「音色がはずむまちづくり構想」に基づき、まちなか音楽会を開催した。</p> <ul style="list-style-type: none"> ・THE☆若者・まちなか音楽会 2回 6月14日(土)、10月11日(土)
3 観光費	観光施設管理事業費	24,396,894	<p>◎ 日本土人形資料館では、中野土人形、全国の土人形を常時展示した。</p> <ul style="list-style-type: none"> ・入館者数 8,666人 <p>◎ 信州中野観光センターでは、信州中野IC利用客等に対する地域の自然、歴史、文化、産業、観光等の情報発信及び誘客宣伝活動を行った。</p> <ul style="list-style-type: none"> ・入館者数 37,667人 <p>◎ 信州中野観光センター、観光会館・日本土人形資料館及び晋平の里間山温泉公園ぼんぼこの湯施設の管理運営を指定管理者の一般財団法人中野市産業公社へ委託した。</p> <p>◎ 浜津ヶ池、高社山登山道、東山公園等が市民の憩いの場となるよう、また観光地として美観に配慮し、整備に努めた。</p>
	観光施設維持整備事業費	10,730,448	<p>◎ ぼんぼこの湯において、安定したお湯を供給するため、機械設備の改修及び、老朽化した高圧機器の改修工事を実施した。 7,004,448円</p> <p>◎ まだらおの湯において、利用者の利便性を図るため、床張替工事を実施した。 1,793,000円</p> <p>◎ もみじ荘において、湿気対策のため、浴室脱衣所天井裏に換気扇の設置、断熱材の入替工事を実施した。 21,276,000円</p>

7款 商工費

項目	事業名	事業費 (単位 円)	主要事業の実績及び成果 (事業内容及び成果)
	観光振興事業費	25,867,429	<p>◎ 新たな観光宣伝イメージを創るため、総合観光パンフレット等の刷新を図り、県内外で行われる観光宣伝キャンペーン等で配布し、PRを行った。</p> <ul style="list-style-type: none"> ・総合観光パンフレット A4判16頁 増刷60,000部 ・ドライブマップ A3判8頁折 増刷30,000部 ・封筒 増刷 6,000部 <p>◎ 主要駅案内広告、電柱看板広告等を活用した観光宣伝を行った。</p> <ul style="list-style-type: none"> ・主要駅案内広告 7箇所 ・電柱看板広告 24箇所 <p>◎ 信州なかの観光協会事業を助成し、中野市の観光宣伝に努めた。</p> <p>◎ 長野県、信越観光圏協議会及び信越9市町広域観光連携会議等が実施する観光PRイベントを活用し、連携宣伝活動により市への誘客に努めた。</p>
	観光イベント事業費	5,422,000	<p>◎ 市民総和楽の場として開催された「第41回中野シヨンシヨンまつり」の実行団体である中野シヨンシヨンまつり推進会の事業費の一部を負担した。</p> <ul style="list-style-type: none"> ・開催日 7月26日(土) ・参加連数 82連 4,141人 <p>◎ 市街地の賑わいの創出と観光資源の認知度を高め、中野市観光の振興を図るため実施した「第6回なかの巡りEYEウォーク」の実行団体である、なかの街並みウォーキング実行委員会の事業費の一部を負担した。</p> <ul style="list-style-type: none"> ・開催日 10月11日(土) ・ウォーキング参加者数 138人 <p>◎ 自然と特産品を広く市内外にPRするとともに、住民のコミュニケーションの場を提供し、農林漁業、商工観光の振興及び地域活性化を図ることを目的とした祭りを開催した。</p> <ul style="list-style-type: none"> ・第10回斑尾ふるさと祭り 6月1日(日) ・2014もみじ祭り 11月9日(日)
	土人形の里づくり事業費	8,193,876	<p>◎ 一般財団法人中野市産業公社に委託し、土人形絵付けコンテストの実施、関連グッズの開発などを行い土人形の里をPRした。</p> <ul style="list-style-type: none"> ・土人形絵付けコンテスト出品数 292点 (内訳) 小学校低学年(以下)の部 159点 小学校高学年の部 77点 一般の部 56点 <p>◎ 日本土人形資料館において、特別展を開催した。</p> <ul style="list-style-type: none"> ・児島誠一氏寄贈「郷土玩具 中野土人形」特別展 <p>◎ 土人形の制作体験などを通じて土人形の振興を図るため、まちなか交流の家(創作土人形工房)の管理運営を行った。</p>

8款 土木費

項目	事業名	事業費 (単位円)	主要事業の実績及び成果 (事業内容及び成果)																				
(1) 土木管理費																							
1 土木総務費	国県道路整備 促進事業費	470,460	◎ 国、県道の整備促進を図るため、各種同盟会を通じ、 要望活動を実施した。 ・(一)豊田中野線・(一)中野飯山線バイパスの建設促進ほか																				
	国土調査事業費	638,305	◎ 国土調査事業実施計画作成に必要な各種図面の整備を行った。 ・字界図・行政区図作成業務 626,400円																				
2 新幹線関連 事業対策費	新幹線対策事業費	3,480,700	◎ 北陸新幹線長野以北建設事業の促進を図るために、関係機関 との連絡調整を行った。 ◎ 新幹線建設事業に伴い発生した諸問題について、地元及び関 係機関と協調して対応を図るとともに、関係者との調整に努 めた。 ・中野市北部地区新幹線対策委員会補助金 117,000円 ◎ 北陸新幹線西笠原消雪基地建設に伴う田園ふれあい道路屋外 定時放送・屋外時計設備の移転工事を鉄道建設・運輸施設整 備支援機構から受託し施工した。 ・屋外時計設備移転工事費 3,337,200円																				
	渇水対策事業費	28,472,790	◎ 北陸新幹線高社山トンネル掘削に伴い、北部三区（田上、岩 井東、岩井区）で発生した渇水被害に対する恒久対策施設の 維持管理を行った。 ・恒久対策施設 送水ポンプ運転電気料 11,040,905円 ・恒久対策施設 坑口ポンプ場月岡排水路改修工事費 9,676,800円 ◎ 渇水対策基金 (単位：円) <table border="1" style="width: 100%; border-collapse: collapse;"> <thead> <tr> <th>平成25年度末 現在高</th> <th>本年度積立額</th> <th>本年度取崩額</th> <th>平成26年度末 現在高</th> </tr> </thead> <tbody> <tr> <td style="text-align: center;">461,838,404</td> <td style="text-align: center;">6,654,824</td> <td style="text-align: center;">21,817,966</td> <td style="text-align: center;">446,675,262</td> </tr> </tbody> </table>	平成25年度末 現在高	本年度積立額	本年度取崩額	平成26年度末 現在高	461,838,404	6,654,824	21,817,966	446,675,262												
平成25年度末 現在高	本年度積立額	本年度取崩額	平成26年度末 現在高																				
461,838,404	6,654,824	21,817,966	446,675,262																				
(2) 道路橋梁費																							
2 道路台帳費	道路台帳整備 事業費	32,753,734	◎ 新設改良等に伴う道路台帳の整備を行った。 ・道路台帳補正箇所 77路線 ・道路台帳補正延長 5,328m ◎ 市道の現況 (平成27年4月1日現在) <table border="1" style="width: 100%; border-collapse: collapse;"> <thead> <tr> <th>種別</th> <th>路線数</th> <th>道路 総延長(m)</th> <th>道路 実延長(m)</th> </tr> </thead> <tbody> <tr> <td>1級市道</td> <td style="text-align: center;">56</td> <td style="text-align: center;">89,754</td> <td style="text-align: center;">88,325</td> </tr> <tr> <td>2級市道</td> <td style="text-align: center;">50</td> <td style="text-align: center;">56,322</td> <td style="text-align: center;">55,754</td> </tr> <tr> <td>その他市道</td> <td style="text-align: center;">2,428</td> <td style="text-align: center;">728,795</td> <td style="text-align: center;">711,640</td> </tr> <tr> <td>計</td> <td style="text-align: center;">2,534</td> <td style="text-align: center;">874,871</td> <td style="text-align: center;">855,719</td> </tr> </tbody> </table> ※独立専用自歩道を含む	種別	路線数	道路 総延長(m)	道路 実延長(m)	1級市道	56	89,754	88,325	2級市道	50	56,322	55,754	その他市道	2,428	728,795	711,640	計	2,534	874,871	855,719
種別	路線数	道路 総延長(m)	道路 実延長(m)																				
1級市道	56	89,754	88,325																				
2級市道	50	56,322	55,754																				
その他市道	2,428	728,795	711,640																				
計	2,534	874,871	855,719																				

8款 土木費

項目	事業名	事業費 (単位円)	主要事業の実績及び成果 (事業内容及び成果)																																																																																														
3 道路新設 改良費	幹線道路整備 事業費	193,756,173	<p>◎ 幹線道路の新設及び拡幅改良を行い、道路の整備に努めた。</p> <p>・ 道路種類別改良延長の推移 (単位：m)</p> <table border="1" data-bbox="778 412 1361 786"> <thead> <tr> <th></th> <th>市道実延長</th> <th>改良延長</th> <th>1級市道</th> <th>2級市道</th> <th>その他市道</th> </tr> </thead> <tbody> <tr> <td>H23年</td> <td>858,699</td> <td>364,794</td> <td>52,524</td> <td>39,183</td> <td>273,086</td> </tr> <tr> <td>H24年</td> <td>860,226</td> <td>368,480</td> <td>54,117</td> <td>39,537</td> <td>274,826</td> </tr> <tr> <td>H25年</td> <td>861,827</td> <td>370,957</td> <td>54,131</td> <td>39,893</td> <td>276,933</td> </tr> <tr> <td>H26年</td> <td>854,674</td> <td>353,213</td> <td>49,792</td> <td>36,408</td> <td>267,013</td> </tr> <tr> <td>H27年</td> <td>855,719</td> <td>385,105</td> <td>49,587</td> <td>35,761</td> <td>299,757</td> </tr> </tbody> </table> <p>[注]・国土交通省道路局所管道路施設現況調査 (各年4月1日現在の数値)に基づく ・実延長＝道路総延長－未供用延長等</p> <table border="1" data-bbox="778 911 1497 1413"> <thead> <tr> <th>道路種別</th> <th>路線名</th> <th>延長(m)</th> <th>用地取得面積(m²)</th> <th>事業費(円)</th> </tr> </thead> <tbody> <tr> <td>1級市道</td> <td>越赤岩線 ほか2路線</td> <td>73.7</td> <td>0</td> <td>21,740,400</td> </tr> <tr> <td>2級市道</td> <td>西条新保線 ほか3路線</td> <td>179.2</td> <td>334.34</td> <td>35,431,436</td> </tr> <tr> <td>その他市道</td> <td>延徳7号線 ほか5路線</td> <td>456.8</td> <td>2224.30</td> <td>76,471,672</td> </tr> <tr> <td>都市計画街路</td> <td>三好町線 ほか2路線</td> <td>435.1</td> <td>34.23</td> <td>60,112,665</td> </tr> <tr> <td>計</td> <td>16路線</td> <td>1,144.8</td> <td>2592.87</td> <td>193,756,173</td> </tr> </tbody> </table> <p>主な幹線道路 ・ 西条新保線 (全体計画 L=490m W=8.5m)</p> <table border="1" data-bbox="778 1503 1497 1944"> <thead> <tr> <th>項目</th> <th>平成23年度～ 平成25年度</th> <th>平成26年度</th> <th>計</th> </tr> </thead> <tbody> <tr> <td>用地取得面積(m²)</td> <td>1,390.04</td> <td>72.07</td> <td>1,462.11</td> </tr> <tr> <td>工事費(円)</td> <td>61,309,500</td> <td>23,047,200</td> <td>84,356,700</td> </tr> <tr> <td>用地取得費(円)</td> <td>11,259,324</td> <td>583,767</td> <td>11,843,091</td> </tr> <tr> <td>補償料(円)</td> <td>8,461,553</td> <td>0</td> <td>8,461,553</td> </tr> <tr> <td>委託料(円)</td> <td>7,444,500</td> <td>0</td> <td>7,444,500</td> </tr> <tr> <td>計(円)</td> <td>88,474,877</td> <td>23,630,967</td> <td>112,105,844</td> </tr> </tbody> </table>		市道実延長	改良延長	1級市道	2級市道	その他市道	H23年	858,699	364,794	52,524	39,183	273,086	H24年	860,226	368,480	54,117	39,537	274,826	H25年	861,827	370,957	54,131	39,893	276,933	H26年	854,674	353,213	49,792	36,408	267,013	H27年	855,719	385,105	49,587	35,761	299,757	道路種別	路線名	延長(m)	用地取得面積(m ²)	事業費(円)	1級市道	越赤岩線 ほか2路線	73.7	0	21,740,400	2級市道	西条新保線 ほか3路線	179.2	334.34	35,431,436	その他市道	延徳7号線 ほか5路線	456.8	2224.30	76,471,672	都市計画街路	三好町線 ほか2路線	435.1	34.23	60,112,665	計	16路線	1,144.8	2592.87	193,756,173	項目	平成23年度～ 平成25年度	平成26年度	計	用地取得面積(m ²)	1,390.04	72.07	1,462.11	工事費(円)	61,309,500	23,047,200	84,356,700	用地取得費(円)	11,259,324	583,767	11,843,091	補償料(円)	8,461,553	0	8,461,553	委託料(円)	7,444,500	0	7,444,500	計(円)	88,474,877	23,630,967	112,105,844
	市道実延長	改良延長	1級市道	2級市道	その他市道																																																																																												
H23年	858,699	364,794	52,524	39,183	273,086																																																																																												
H24年	860,226	368,480	54,117	39,537	274,826																																																																																												
H25年	861,827	370,957	54,131	39,893	276,933																																																																																												
H26年	854,674	353,213	49,792	36,408	267,013																																																																																												
H27年	855,719	385,105	49,587	35,761	299,757																																																																																												
道路種別	路線名	延長(m)	用地取得面積(m ²)	事業費(円)																																																																																													
1級市道	越赤岩線 ほか2路線	73.7	0	21,740,400																																																																																													
2級市道	西条新保線 ほか3路線	179.2	334.34	35,431,436																																																																																													
その他市道	延徳7号線 ほか5路線	456.8	2224.30	76,471,672																																																																																													
都市計画街路	三好町線 ほか2路線	435.1	34.23	60,112,665																																																																																													
計	16路線	1,144.8	2592.87	193,756,173																																																																																													
項目	平成23年度～ 平成25年度	平成26年度	計																																																																																														
用地取得面積(m ²)	1,390.04	72.07	1,462.11																																																																																														
工事費(円)	61,309,500	23,047,200	84,356,700																																																																																														
用地取得費(円)	11,259,324	583,767	11,843,091																																																																																														
補償料(円)	8,461,553	0	8,461,553																																																																																														
委託料(円)	7,444,500	0	7,444,500																																																																																														
計(円)	88,474,877	23,630,967	112,105,844																																																																																														

8款 土木費

項目	事業名	事業費 (単位 円)	主要事業の実績及び成果 (事業内容及び成果)																																																													
			<p>・親川芋川線 (全体計画 L=350m W=7.0m)</p> <table border="1" data-bbox="778 349 1497 600"> <thead> <tr> <th>項目</th> <th>平成24年度～ 平成25年度</th> <th>平成26年度</th> <th>計</th> </tr> </thead> <tbody> <tr> <td>工事費(円)</td> <td>0</td> <td>11,048,400</td> <td>11,048,400</td> </tr> <tr> <td>委託料(円)</td> <td>6,256,950</td> <td>4,719,600</td> <td>10,976,550</td> </tr> <tr> <td>計(円)</td> <td>6,256,950</td> <td>15,768,000</td> <td>22,024,950</td> </tr> </tbody> </table>	項目	平成24年度～ 平成25年度	平成26年度	計	工事費(円)	0	11,048,400	11,048,400	委託料(円)	6,256,950	4,719,600	10,976,550	計(円)	6,256,950	15,768,000	22,024,950																																													
項目	平成24年度～ 平成25年度	平成26年度	計																																																													
工事費(円)	0	11,048,400	11,048,400																																																													
委託料(円)	6,256,950	4,719,600	10,976,550																																																													
計(円)	6,256,950	15,768,000	22,024,950																																																													
	生活道路整備事業費	23,418,270	<p>◎生活道路の整備を計画的に推進した。</p> <table border="1" data-bbox="778 725 1497 882"> <thead> <tr> <th>道路種別</th> <th>路線名</th> <th>延長(m)</th> <th>用地面積(m²)</th> <th>事業費(円)</th> </tr> </thead> <tbody> <tr> <td>その他市道</td> <td>西町14号線 ほか8路線</td> <td>256.6</td> <td>3,562.86</td> <td>23,418,270</td> </tr> </tbody> </table>	道路種別	路線名	延長(m)	用地面積(m ²)	事業費(円)	その他市道	西町14号線 ほか8路線	256.6	3,562.86	23,418,270																																																			
道路種別	路線名	延長(m)	用地面積(m ²)	事業費(円)																																																												
その他市道	西町14号線 ほか8路線	256.6	3,562.86	23,418,270																																																												
	幹線道路整備事業費 (線越明許)	71,270,400	<p>・延徳7号線 工事費 66,193,200 円 ・越赤岩線 工事費 5,077,200 円</p>																																																													
4 道路舗装費	舗装事業費	67,465,556	<p>◎市道の表層舗装を行い維持管理と事故防止に努めた。</p> <table border="1" data-bbox="778 1167 1497 1473"> <thead> <tr> <th>道路種別</th> <th>路線名</th> <th>延長(m)</th> <th>面積(m²)</th> <th>工事費(円)</th> </tr> </thead> <tbody> <tr> <td>1級市道</td> <td>斑山線</td> <td>727.0</td> <td>5,362.0</td> <td>38,815,200</td> </tr> <tr> <td>2級市道</td> <td>長沢線</td> <td>188.0</td> <td>825.0</td> <td>12,582,000</td> </tr> <tr> <td>その他市道</td> <td>一本木1号線</td> <td>200.0</td> <td>1,182.0</td> <td>6,231,600</td> </tr> <tr> <td>計</td> <td>3路線</td> <td>1,115.0</td> <td>7,369.0</td> <td>57,628,800</td> </tr> </tbody> </table> <p>・市道舗装状況の推移 (単位：m)</p> <table border="1" data-bbox="778 1570 1362 1944"> <thead> <tr> <th></th> <th>市道 実延長</th> <th>舗装 延長</th> <th>1級 市道</th> <th>2級 市道</th> <th>その他 市道</th> </tr> </thead> <tbody> <tr> <td>H23年</td> <td>858,699</td> <td>625,600</td> <td>83,210</td> <td>55,050</td> <td>487,340</td> </tr> <tr> <td>H24年</td> <td>860,226</td> <td>628,073</td> <td>84,220</td> <td>55,016</td> <td>488,837</td> </tr> <tr> <td>H25年</td> <td>861,827</td> <td>629,911</td> <td>84,219</td> <td>54,999</td> <td>490,693</td> </tr> <tr> <td>H26年</td> <td>854,674</td> <td>664,081</td> <td>84,250</td> <td>54,943</td> <td>524,888</td> </tr> <tr> <td>H27年</td> <td>855,719</td> <td>674,119</td> <td>84,796</td> <td>54,746</td> <td>534,577</td> </tr> </tbody> </table> <p>[注]・国土交通省道路局所管道路施設現況調査 (各年4月1日現在の数値)に基づく ・実延長=道路総延長-未供用延長等</p>	道路種別	路線名	延長(m)	面積(m ²)	工事費(円)	1級市道	斑山線	727.0	5,362.0	38,815,200	2級市道	長沢線	188.0	825.0	12,582,000	その他市道	一本木1号線	200.0	1,182.0	6,231,600	計	3路線	1,115.0	7,369.0	57,628,800		市道 実延長	舗装 延長	1級 市道	2級 市道	その他 市道	H23年	858,699	625,600	83,210	55,050	487,340	H24年	860,226	628,073	84,220	55,016	488,837	H25年	861,827	629,911	84,219	54,999	490,693	H26年	854,674	664,081	84,250	54,943	524,888	H27年	855,719	674,119	84,796	54,746	534,577
道路種別	路線名	延長(m)	面積(m ²)	工事費(円)																																																												
1級市道	斑山線	727.0	5,362.0	38,815,200																																																												
2級市道	長沢線	188.0	825.0	12,582,000																																																												
その他市道	一本木1号線	200.0	1,182.0	6,231,600																																																												
計	3路線	1,115.0	7,369.0	57,628,800																																																												
	市道 実延長	舗装 延長	1級 市道	2級 市道	その他 市道																																																											
H23年	858,699	625,600	83,210	55,050	487,340																																																											
H24年	860,226	628,073	84,220	55,016	488,837																																																											
H25年	861,827	629,911	84,219	54,999	490,693																																																											
H26年	854,674	664,081	84,250	54,943	524,888																																																											
H27年	855,719	674,119	84,796	54,746	534,577																																																											

8款 土木費

項目	事業名	事業費 (単位円)	主要事業の実績及び成果 (事業内容及び成果)																		
			<p>・市道改良率・舗装率の推移 (単位：%)</p> <table border="1" data-bbox="778 349 1362 539"> <thead> <tr> <th></th> <th>H23</th> <th>H24</th> <th>H25</th> <th>H26</th> <th>H27</th> </tr> </thead> <tbody> <tr> <td>改良率</td> <td>42.5</td> <td>42.8</td> <td>43.0</td> <td>41.3</td> <td>45.0</td> </tr> <tr> <td>舗装率</td> <td>72.9</td> <td>73.0</td> <td>73.1</td> <td>77.7</td> <td>78.8</td> </tr> </tbody> </table> <p>[注]・国土交通省道路局所管道路施設現況調査 (各年4月1日現在の数値)に基づく</p>		H23	H24	H25	H26	H27	改良率	42.5	42.8	43.0	41.3	45.0	舗装率	72.9	73.0	73.1	77.7	78.8
	H23	H24	H25	H26	H27																
改良率	42.5	42.8	43.0	41.3	45.0																
舗装率	72.9	73.0	73.1	77.7	78.8																
5 道路橋梁 維持費	道路橋梁維持 事業費	136,948,886	<p>◎ 市道の路肩、暗渠、側溝等を補修し、道路の維持管理、安全確保に努めた。</p> <p>◎ 市道橋梁の維持管理等を行い、交通の確保を図った。</p>																		
	交通安全対策 特別事業費	12,366,000	<p>◎ 交通安全対策事業として、交通安全対策工事を施工し、交通事故防止に努めた。</p> <p>・交通安全対策工事 (路面標示工事ほか) 12,366,000 円</p>																		
6 除雪費	除雪事業費	437,633,581	<p>◎ 冬期間の交通確保のため、機械除雪及び消雪パイプによる融雪を行った。</p> <p>・最大積雪深 2月1日 126 cm ・日最高降雪量 12月14日 60 cm (田上での観測)</p> <p>◎ 委託除雪</p> <p>・歩車道機械除排雪 377.5 km 328,989,845 円 ・除雪機械 111 台 (内市所有53台) ・狭隘道路除雪 37.46 km 954,000 円</p> <p>◎ 直営除雪</p> <p>・除雪機械 4 台 40 時間</p> <p>◎ 凍結等による事故防止のため、道路の急坂部及び日陰等に消雪剤を散布した。</p> <p>・消雪剤散布委託料 (委託7台) 25,569,716 円 ・塩化カルシウム等 18,399,852 円</p> <p>◎ 消雪パイプの水源確保のため、取水井の点検及び改修工事を実施した。</p> <p>・無散水施設点検 993,600 円 ・消雪パイプ等修繕工事 3,122,350 円</p>																		
	雪寒対策事業費	31,099,000	<p>◎ 冬期間の交通確保のため、除雪機械を増強して除雪に努めた。</p> <p>・除雪ドーザ 3t級 1 台 3,434,400 円 ・除雪ドーザ 8t級 1 台 10,778,400 円 ・除雪ドーザ 11t級 1 台 16,761,600 円</p>																		

8款 土木費

項目	事業名	事業費 (単位円)	主要事業の実績及び成果 (事業内容及び成果)
(3) 河川費			
1 河川総務費	国県河川整備 促進事業費	1,450,215	◎ 信濃川水系一級河川千曲川及び千曲川水系の一級河川の整備 促進を図るため、各種同盟会を通じ要望活動を実施した。 ・千曲川築堤促進 替佐地区、岩井・田上地区、大俣地区
2 河川改修費	河川改修事業費	15,768,000	◎ 排水路整備を実施し、災害の未然防止に努めた。 ・笠倉排水路改修ほか 3箇所
	河川改修事業費 (繰越明許)	9,633,600	・上小田中排水路改修 ・上今井地区水害対策改修
(4) 都市計画費			
1 都市計画 総務費	都市計画総務 事業費	9,819,525	◎ 本市の将来の都市像を都市計画の視点から実現するため、地 域に根ざした都市計画の指針として策定した、中野市都市計 画マスタープランの適切な運用を図った。 ◎ 市の花「バラ」の普及と花と緑あふれる潤いのあるまちづく りの推進を目的に開催されている「信州なかのバラまつり」 の運営のため、バラまつり実行委員会の経費の一部を負担し た。 ・バラまつり開催日 6月1日～6月22日 ・バラまつり負担金 800,000円 ◎ 加盟都市22自治体による、ばら制定都市会議を本市で開催し たため、第23回ばら制定都市会議実行委員会の経費の一部を 負担した。 ・ばら制定都市会議開催日 6月12日・13日 ・ばら制定都市会議負担金 3,095,590円
2 公共 下水道費	下水道事業 特別会計繰出金	827,486,000	◎ 下水道事業を促進するため、下水道事業特別会計へ繰出した。
3 公園緑地費	公園緑地管理 事業費	79,789,520	◎ 市民の憩いの場である公園の良好な環境を整えるため、必要 な維持管理を実施した。また、3公園（北信濃ふるさとの森 文化公園・一本木公園・高梨館跡公園）は指定管理者を定め、 管理を行った。 ・清掃等業務委託料(12公園・各区長へ委託) 228,000円 ・北信濃ふるさとの森文化公園施設管理 委託料 33,530,000円 ・一本木公園施設管理委託料 27,250,000円 ・高梨館跡公園施設管理委託料 2,910,000円 ・河川公園関係委託料(竹原・柳沢) 1,188,629円 ・その他公園緑地管理委託料(保守点検等) 4,802,695円 ・公園管理材料費 198,720円

8款 土木費

項目	事業名	事業費 (単位円)	主要事業の実績及び成果 (事業内容及び成果)
	公園緑地維持 整備事業費	85,509,126	<p>◎公園等の充実を図るため、整備事業を実施した。</p> <ul style="list-style-type: none"> ・県施行砂防事業関連溪流保全に係る公園事業 (水辺のプラザ)整備工事費 40,003,200円 ・都市公園遊具更新等工事費 30,002,400円 ・観光地トイレ整備推進事業 一本木公園東トイレ改修工事 3,996,000円 ・北信濃ふるさとの森文化公園マレットゴルフ場 休憩施設引戸設置工事 1,242,000円 ・北信濃ふるさとの森文化公園マレットゴルフ場 駐車場整備工事 972,000円 ・松川駅ロータリー花壇 丸太ロープ柵設置工事 690,120円 ・その他公園施設整備工事費 4,454,406円 ・一本木公園 植栽等更新計画策定業務委託 2,700,000円 ・夜間瀬川河川緑地計画 都市計画決定資料作成業務委託 498,960円 ・北信濃ふるさとの森文化公園マレットゴルフ場 休憩施設整備工事監理業務委託 480,600円 ・その他公園施設整備委託費 469,440円
	花のまちづくり 推進事業費	3,657,167	<p>◎市民による花のまちづくりを推進するため、花づくりコンテストを開催した。 115,428円</p> <ul style="list-style-type: none"> ・花づくりコンテスト開催日 6月14日・15日 出展数 67点 <p>◎花を利用した潤いのあるまちづくりを推進するため、花苗を希望する区、ボランティア団体及び公共施設等に配布した。 3,522,935円</p> <ul style="list-style-type: none"> ・配布団体 122団体 ・配布数 62,041株
	公園緑地維持 整備事業費 (繰越明許)	9,849,600	<p>◎公園施設の充実を図るため、県の補助金事業を導入し、事業を実施した。</p> <ul style="list-style-type: none"> ・森林整備加速化・林業再生事業 木造公共施設等整備 北信濃ふるさとの森文化公園マレットゴルフ場 休憩施設整備工事 9,849,600円
4 建築景観費	景観美化推進 事業費	144,968	<p>◎地域景観整備を推進し、景観に対する市民意識の向上を図るため、補助金を交付した。</p> <ul style="list-style-type: none"> ・地域景観整備事業補助金 100,000円
	住宅耐震化 促進事業費	76,000	<p>◎大規模地震災害から市民の生命と財産を守り、震災時の膨大な災害復興費の軽減を図るため、住宅及び避難施設の耐震化を促進した。 76,000円</p> <ul style="list-style-type: none"> ・住宅精密耐震診断 2戸
	アスベスト飛散防止 対策事業費	10,641,000	<p>◎アスベスト対策を推進するため、建物所有者等が行う、吹き付けアスベストの含有調査及び除去に要する経費の一部を補助した。 10,641,000円</p> <ul style="list-style-type: none"> ・アスベスト除去 3件

8款 土木費

項目	事業名	事業費 (単位円)	主要事業の実績及び成果 (事業内容及び成果)																																																																												
	住宅性能向上 促進事業費	24,460,000	◎ 居住環境の改善を図るため、市内の施工業者を利用して行う住宅改良工事に要する経費の一部を補助した。 24,460,000円 ・交付確定件数 229件																																																																												
(5) 住宅費																																																																															
1 住宅管理費	住宅管理事務費	1,126,873	◎ 市営住宅管理 ・市営住宅管理戸数及び入居状況(平成27年3月31日現在)(戸) <table border="1" data-bbox="778 696 1497 1010"> <thead> <tr> <th rowspan="2">団地名</th> <th rowspan="2">管理 戸数</th> <th colspan="4">左の構造別内訳</th> <th rowspan="2">入居 戸数</th> <th rowspan="2">摘要</th> </tr> <tr> <th>木平</th> <th>木二</th> <th>簡平</th> <th>簡二</th> </tr> </thead> <tbody> <tr> <td>東山</td> <td>128</td> <td>8</td> <td></td> <td>120</td> <td></td> <td>95</td> <td>空家33</td> </tr> <tr> <td>泉</td> <td>80</td> <td>10</td> <td>40</td> <td>30</td> <td></td> <td>79</td> <td>空家1</td> </tr> <tr> <td>長元坊</td> <td>68</td> <td></td> <td></td> <td>68</td> <td></td> <td>65</td> <td>空家3</td> </tr> <tr> <td>一本木</td> <td>5</td> <td></td> <td></td> <td>5</td> <td></td> <td>4</td> <td>空家1</td> </tr> <tr> <td>小田中</td> <td>44</td> <td></td> <td></td> <td>16</td> <td>28</td> <td>43</td> <td>空家1</td> </tr> <tr> <td>城下</td> <td>6</td> <td></td> <td>6</td> <td></td> <td></td> <td>6</td> <td>空家0</td> </tr> <tr> <td>若者</td> <td>8</td> <td></td> <td>8</td> <td></td> <td></td> <td>8</td> <td>空家0</td> </tr> <tr> <td>計</td> <td>339</td> <td>18</td> <td>54</td> <td>239</td> <td>28</td> <td>300</td> <td>空家39</td> </tr> </tbody> </table> ・入居者の移動 本年度入居戸数 7戸 本年度申込者数 37人 本年度退去戸数 11戸	団地名	管理 戸数	左の構造別内訳				入居 戸数	摘要	木平	木二	簡平	簡二	東山	128	8		120		95	空家33	泉	80	10	40	30		79	空家1	長元坊	68			68		65	空家3	一本木	5			5		4	空家1	小田中	44			16	28	43	空家1	城下	6		6			6	空家0	若者	8		8			8	空家0	計	339	18	54	239	28	300	空家39
	団地名	管理 戸数	左の構造別内訳				入居 戸数	摘要																																																																							
			木平	木二	簡平	簡二																																																																									
東山	128	8		120		95	空家33																																																																								
泉	80	10	40	30		79	空家1																																																																								
長元坊	68			68		65	空家3																																																																								
一本木	5			5		4	空家1																																																																								
小田中	44			16	28	43	空家1																																																																								
城下	6		6			6	空家0																																																																								
若者	8		8			8	空家0																																																																								
計	339	18	54	239	28	300	空家39																																																																								
	市営住宅 管理事業費	9,610,447	◎ 市営住宅等7団地339戸の住環境を維持するため、施設管理を行った。 ・東山団地地層動向調査業務委託料 299,160円 ・東山団地ほか刈払業務等委託料 493,560円 ・泉団地白蟻ほか防除業務手数料 29,760円 ・東山団地住戸改修 1,150,200円 ・長元坊団地住戸改修 1,641,600円 ・小田中団地住戸改修 348,840円 ・泉団地住戸改修 1,898,488円																																																																												
	市営住宅維持 整備事業費	7,362,360	◎ 市営住宅等7団地339戸の住環境を維持するため、整備・補修を行った。 ・長元坊団地屋根瓦葺替工事費 3,132,000円 ・泉団地屋根、外壁塗装替工事費 3,240,000円 ・公園遊具更新(泉・長元坊) 990,360円																																																																												

9款 消 防 費

項 目	事 業 名	事 業 費 (単位 円)	主 要 事 業 の 実 績 及 び 成 果 (事 業 内 容 及 び 成 果)																																																	
(1) 消 防 費																																																				
2 非常勤消防費	消防団運営事業費	41,268,934	<p>◎ 消防団員として必要な基礎知識、専門知識及び技能を修得し災害に対処するため、各種訓練等を行い、消防団組織の強化を図った。また、団員による巡回及び広報等により火災予防に努めるとともに、災害現場活動時に着用する雨具等の整備を図った。</p> <p>・消防団員数</p> <table border="1"> <thead> <tr> <th>団長</th> <th>副団長</th> <th>分団長</th> <th>副分団長</th> <th>部長</th> <th>班長</th> <th>団員</th> <th>計</th> </tr> </thead> <tbody> <tr> <td>1人</td> <td>2人</td> <td>12人</td> <td>12人</td> <td>53人</td> <td>145人</td> <td>906人</td> <td>1,131人</td> </tr> </tbody> </table> <p>(分団長、副分団長にはラッパ長、副ラッパ長を含む)</p> <p>・各種訓練</p> <table> <tbody> <tr> <td>消防団員各個訓練、部隊訓練</td> <td>2回</td> <td>834人</td> </tr> <tr> <td colspan="3">(幹部、救護、新入団員、ラッパ)</td> </tr> <tr> <td>ラッパ吹奏訓練</td> <td>38回</td> <td>4,180人</td> </tr> <tr> <td>ポンプ操法訓練</td> <td>34回</td> <td>8,160人</td> </tr> <tr> <td>音楽隊演奏訓練</td> <td>72回</td> <td>2,080人</td> </tr> <tr> <td>ラッパ吹奏大会</td> <td>3回</td> <td>260人</td> </tr> <tr> <td>ポンプ操法大会</td> <td>3回</td> <td>850人</td> </tr> <tr> <td>音楽隊定期演奏会</td> <td>1回</td> <td>44人</td> </tr> <tr> <td colspan="3">(入場者数 500人)</td> </tr> </tbody> </table> <p>・消防団員退職報償金支給 23,778,200円</p> <p>・消防学校入校研修状況 158,740円</p> <table> <tbody> <tr> <td>操法科</td> <td>14人</td> </tr> <tr> <td>ラッパ科</td> <td>5人</td> </tr> <tr> <td>幹部科</td> <td>10人</td> </tr> </tbody> </table> <p>・雨具 450着 1,425,600円</p> <p>・その他消防団運営事業費 15,906,394円</p>	団長	副団長	分団長	副分団長	部長	班長	団員	計	1人	2人	12人	12人	53人	145人	906人	1,131人	消防団員各個訓練、部隊訓練	2回	834人	(幹部、救護、新入団員、ラッパ)			ラッパ吹奏訓練	38回	4,180人	ポンプ操法訓練	34回	8,160人	音楽隊演奏訓練	72回	2,080人	ラッパ吹奏大会	3回	260人	ポンプ操法大会	3回	850人	音楽隊定期演奏会	1回	44人	(入場者数 500人)			操法科	14人	ラッパ科	5人	幹部科	10人
団長	副団長	分団長	副分団長	部長	班長	団員	計																																													
1人	2人	12人	12人	53人	145人	906人	1,131人																																													
消防団員各個訓練、部隊訓練	2回	834人																																																		
(幹部、救護、新入団員、ラッパ)																																																				
ラッパ吹奏訓練	38回	4,180人																																																		
ポンプ操法訓練	34回	8,160人																																																		
音楽隊演奏訓練	72回	2,080人																																																		
ラッパ吹奏大会	3回	260人																																																		
ポンプ操法大会	3回	850人																																																		
音楽隊定期演奏会	1回	44人																																																		
(入場者数 500人)																																																				
操法科	14人																																																			
ラッパ科	5人																																																			
幹部科	10人																																																			
3 消防施設費	消防施設管理事業費	11,048,232	<p>◎ 消防施設等の危険防止のため、防火貯水槽の改修・蓋掛けと警鐘楼の塗装工事を行った。また、詰所等建設費の一部を補助するとともに、各分団等に配備してある資機材等の充実整備を図った。</p> <p>・防火貯水槽改修・蓋掛工事 2,037,423円 (更科、吉田、立ヶ花)</p> <p>・鉄骨警鐘楼塗装工事 555,120円 (更科・栗林)</p> <p>・消防ホース 28本 904,176円</p> <p>・消火栓初期消火器具 10組 394,200円</p> <p>・消火栓維持管理費負担金 5,540,005円</p> <p>・消防施設整備事業補助金 1区 146,000円 (替佐)</p> <p>・その他消防施設管理事業費 1,471,308円</p>																																																	
	消防施設維持整備事業費	22,678,120	<p>◎ 消防水利の充実強化のため、消火栓等の設置を行うとともに老朽化した消防ポンプ自動車及び小型動力ポンプを更新し、消防施設の充実整備を図った。</p> <table> <tbody> <tr> <td>消防ポンプ自動車</td> <td>1台</td> <td>17,904,600円</td> </tr> <tr> <td>小型動力ポンプ</td> <td>4台</td> <td>3,881,520円</td> </tr> <tr> <td>消火栓新設改良工事費等負担金</td> <td></td> <td>892,000円</td> </tr> </tbody> </table>	消防ポンプ自動車	1台	17,904,600円	小型動力ポンプ	4台	3,881,520円	消火栓新設改良工事費等負担金		892,000円																																								
消防ポンプ自動車	1台	17,904,600円																																																		
小型動力ポンプ	4台	3,881,520円																																																		
消火栓新設改良工事費等負担金		892,000円																																																		

9款 消 防 費

項 目	事 業 名	事 業 費 (単位 円)	主 要 事 業 の 実 績 及 び 成 果 (事 業 内 容 及 び 成 果)
	消 防 施 設 維 持 整 備 事 業 費 (繰 越 明 許)	6,598,800	◎ 消防水利の充実強化のため、防火貯水槽の設置を行った。 ・耐震性防火貯水槽新設工事 1 基 (田表)
4 水 防 費	水 防 対 策 事 業 費	1,097,317	◎ 災害時に迅速な水防活動を行うため、水防訓練、堤防査察等を実施するとともに、備蓄資機材等の充実整備を図った。 ・堤防査察(千曲川、夜間瀬川) 20,000 円 ・水防訓練 1 回 182,050 円 ・その他水防対策事業費 895,267 円
	水 防 施 設 維 持 整 備 事 業 費	5,333,965	◎ 水防力の強化を図るため、水防倉庫の建設及び移動式排水ポンプの整備を行った。 ・移動式排水ポンプ 2 台 2,689,200 円 ・水防倉庫新設工事 (古牧) 2,329,200 円 ・水防倉庫資器材 315,565 円

10款 教育費

項目	事業費名	事業費 (単位円)	主要事業の実績及び成果 (事業内容及び成果)
(1) 教育総務費			
3 教職員住宅 施設費	教職員住宅 管理事業費	2,958,581	◎ 教職員の福利厚生を図るため、教職員住宅29戸の維持管理を行った。 ・小田中教職員住宅土地借上料 1,847,980 円 ・教職員住宅修繕等 1,110,601 円
4 奨学基金費	奨学基金 繰出金	11,007,079	◎ 奨学基金により、次代を担う優秀な人材の育成を奨励した。 ・奨学基金不足分繰入 10,996,759 円
(2) 小学校費			
1 小学校 管理費	小学校 管理事業費	91,623,572	◎ 児童の健全育成を推進するため、教育環境の充実を図った。 ・校舎等の維持管理 (主なもの) ・樹木手入れ手数料 1,572,912 円 ・受水槽及び高架水槽定期清掃手数料 402,840 円 ・窓ガラス清掃手数料 266,170 円 ・地下タンク配管漏洩検査手数料 453,600 円 ・ワックス掛け手数料 568,899 円 ・警備委託料 2,446,848 円 ・消防設備点検委託料 2,352,024 円 ・電気保安業務委託料 1,354,752 円 ・エレベーター保守点検委託料 401,760 円 ・遊具等点検委託料 320,652 円 ・学校管理備品の整備 (主なもの) ・ポスタープリンター 1,083,672 円 ・デジタル印刷機 401,760 円 ・A E D 399,600 円 ・図書館システム 237,060 円 ・乾熱滅菌器 199,584 円 ・ポータブルワイヤレスアンプ 175,500 円 ・差込棚付書架 121,284 円

10款 教育費

項目	事業費名	事業費 (単位円)	主要事業の実績及び成果 (事業内容及び成果)																																																																																																																																																																																																																																																																																																																																																																																																								
	小学校 運営事業費	63,513,508	<p>◎ 児童の健全育成を推進するため、円滑な学校運営に努めた。</p> <p>・ 学校事務員及び学校図書事務員の配置 28,086,331円</p> <p>・ 学年別学級数及び児童数 (平成26年5月1日現在) (人)</p> <table border="1"> <thead> <tr> <th rowspan="2">学年</th> <th colspan="2">1年</th> <th colspan="2">2年</th> <th colspan="2">3年</th> <th colspan="2">4年</th> <th colspan="2">5年</th> <th colspan="2">6年</th> <th>特別支援</th> <th>計</th> </tr> <tr> <th>学級数</th> <th>児童数</th> <th>学級数</th> <th>児童数</th> <th>学級数</th> <th>児童数</th> <th>学級数</th> <th>児童数</th> <th>学級数</th> <th>児童数</th> <th>学級数</th> <th>児童数</th> <th>学級数</th> <th>児童数</th> </tr> </thead> <tbody> <tr> <td>中野</td> <td>4</td> <td>134</td> <td>4</td> <td>130</td> <td>4</td> <td>132</td> <td>4</td> <td>135</td> <td>4</td> <td>120</td> <td>4</td> <td>127</td> <td>6</td> <td>44</td> <td>30</td> <td>822</td> </tr> <tr> <td>日野</td> <td>1</td> <td>16</td> <td>1</td> <td>11</td> <td>1</td> <td>15</td> <td>1</td> <td>15</td> <td>1</td> <td>17</td> <td>1</td> <td>24</td> <td>2</td> <td>5</td> <td>8</td> <td>103</td> </tr> <tr> <td>延徳</td> <td>1</td> <td>32</td> <td>1</td> <td>27</td> <td>1</td> <td>27</td> <td>2</td> <td>36</td> <td>1</td> <td>32</td> <td>1</td> <td>33</td> <td>2</td> <td>5</td> <td>9</td> <td>192</td> </tr> <tr> <td>平野</td> <td>2</td> <td>70</td> <td>3</td> <td>88</td> <td>3</td> <td>77</td> <td>3</td> <td>75</td> <td>3</td> <td>93</td> <td>3</td> <td>84</td> <td>3</td> <td>16</td> <td>20</td> <td>503</td> </tr> <tr> <td>高丘</td> <td>1</td> <td>32</td> <td>1</td> <td>30</td> <td>1</td> <td>33</td> <td>1</td> <td>32</td> <td>1</td> <td>27</td> <td>2</td> <td>48</td> <td>2</td> <td>9</td> <td>9</td> <td>211</td> </tr> <tr> <td>長丘</td> <td>1</td> <td>10</td> <td>1</td> <td>11</td> <td>1</td> <td>12</td> <td>1</td> <td>12</td> <td>1</td> <td>14</td> <td>1</td> <td>14</td> <td>2</td> <td>3</td> <td>8</td> <td>76</td> </tr> <tr> <td>平岡</td> <td>2</td> <td>44</td> <td>2</td> <td>46</td> <td>1</td> <td>33</td> <td>1</td> <td>30</td> <td>2</td> <td>41</td> <td>2</td> <td>47</td> <td>2</td> <td>7</td> <td>12</td> <td>248</td> </tr> <tr> <td>科野</td> <td>1</td> <td>7</td> <td>1</td> <td>12</td> <td>1</td> <td>12</td> <td>1</td> <td>14</td> <td>1</td> <td>19</td> <td>1</td> <td>15</td> <td>1</td> <td>3</td> <td>7</td> <td>82</td> </tr> <tr> <td>倭</td> <td>1</td> <td>11</td> <td>1</td> <td>8</td> <td>1</td> <td>8</td> <td>1</td> <td>9</td> <td>1</td> <td>7</td> <td>1</td> <td>8</td> <td>0</td> <td>0</td> <td>6</td> <td>51</td> </tr> <tr> <td>豊井</td> <td>1</td> <td>21</td> <td>1</td> <td>24</td> <td>1</td> <td>11</td> <td>1</td> <td>13</td> <td>1</td> <td>17</td> <td>1</td> <td>26</td> <td>2</td> <td>3</td> <td>8</td> <td>115</td> </tr> <tr> <td>永田</td> <td>1</td> <td>9</td> <td>1</td> <td>5</td> <td>1</td> <td>12</td> <td>1</td> <td>12</td> <td>1</td> <td>12</td> <td>1</td> <td>15</td> <td>2</td> <td>2</td> <td>8</td> <td>67</td> </tr> <tr> <td>計</td> <td>16</td> <td>386</td> <td>17</td> <td>392</td> <td>16</td> <td>372</td> <td>17</td> <td>383</td> <td>17</td> <td>399</td> <td>18</td> <td>441</td> <td>24</td> <td>97</td> <td>125</td> <td>2,470</td> </tr> </tbody> </table> <p>・ 児童及び教職員の健康管理 学校医等により児童及び教職員の健康診断を実施し、健康の保持増進を図るとともに、養護教諭にB型肝炎の予防接種を行った。 15,429,737円</p> <table border="1"> <thead> <tr> <th rowspan="2">検査名</th> <th colspan="4">児 童</th> <th colspan="3">教 職 員</th> </tr> <tr> <th>対象学年</th> <th>対象児童数 (人)</th> <th>実施児童数 (人)</th> <th>金額 (円)</th> <th>対象教職員数 (人)</th> <th>実施教職員数 (人)</th> <th>金額 (円)</th> </tr> </thead> <tbody> <tr> <td>尿検査</td> <td>全校</td> <td>2,470</td> <td>2,467</td> <td>673,752</td> <td>265</td> <td>197</td> <td>27,202</td> </tr> <tr> <td>ぎょう虫検査</td> <td>全校</td> <td>2,470</td> <td>2,466</td> <td>192,348</td> <td>—</td> <td>—</td> <td>—</td> </tr> <tr> <td>胃検診</td> <td>—</td> <td>—</td> <td>—</td> <td>—</td> <td>265</td> <td>10</td> <td>41,690</td> </tr> <tr> <td>大腸検診</td> <td>—</td> <td>—</td> <td>—</td> <td>—</td> <td>265</td> <td>11</td> <td>16,779</td> </tr> <tr> <td>心電図</td> <td>1年</td> <td>392</td> <td>392</td> <td>635,040</td> <td>—</td> <td>—</td> <td>—</td> </tr> <tr> <td>心電図</td> <td>4年</td> <td>407</td> <td>405</td> <td>656,100</td> <td>265</td> <td>189</td> <td>306,180</td> </tr> <tr> <td>心臓疾患(精・再検)</td> <td>1,4年</td> <td>12</td> <td>12</td> <td>91,976</td> <td>1</td> <td>1</td> <td>1,240</td> </tr> <tr> <td>血液検査</td> <td>4年</td> <td>407</td> <td>401</td> <td>1,095,532</td> <td>265</td> <td>195</td> <td>831,762</td> </tr> <tr> <td>血液再検査</td> <td>4年</td> <td>69</td> <td>69</td> <td>188,508</td> <td>—</td> <td>—</td> <td>—</td> </tr> <tr> <td>貧血検査</td> <td>4年</td> <td>407</td> <td>401</td> <td>173,232</td> <td>—</td> <td>—</td> <td>—</td> </tr> <tr> <td>貧血再検査</td> <td>4年</td> <td>23</td> <td>23</td> <td>9,936</td> <td>—</td> <td>—</td> <td>—</td> </tr> <tr> <td>結核健康診断</td> <td>—</td> <td>—</td> <td>—</td> <td>—</td> <td>265</td> <td>181</td> <td>156,384</td> </tr> <tr> <td>結核健康診断(精検)</td> <td>—</td> <td>2</td> <td>2</td> <td>3,370</td> <td>3</td> <td>3</td> <td>4,440</td> </tr> <tr> <td>内科検診等</td> <td>全校</td> <td>2,470</td> <td>2,467</td> <td>2,576,000</td> <td>265</td> <td>143</td> <td>708,810</td> </tr> <tr> <td>歯科検診</td> <td>全校</td> <td>2,470</td> <td>2,457</td> <td>2,944,000</td> <td>—</td> <td>—</td> <td>—</td> </tr> <tr> <td>眼科検診</td> <td>全校</td> <td>2,470</td> <td>2,460</td> <td>2,040,600</td> <td>—</td> <td>—</td> <td>—</td> </tr> <tr> <td>耳鼻科検診</td> <td>全校</td> <td>2,470</td> <td>2,462</td> <td>2,040,600</td> <td>—</td> <td>—</td> <td>—</td> </tr> <tr> <td>計</td> <td></td> <td></td> <td></td> <td>13,320,994</td> <td></td> <td></td> <td>2,094,487</td> </tr> </tbody> </table> <p>・ B型肝炎予防接種(養護教諭11人) 14,256円</p>	学年	1年		2年		3年		4年		5年		6年		特別支援	計	学級数	児童数	学級数	児童数	学級数	児童数	学級数	児童数	学級数	児童数	学級数	児童数	学級数	児童数	中野	4	134	4	130	4	132	4	135	4	120	4	127	6	44	30	822	日野	1	16	1	11	1	15	1	15	1	17	1	24	2	5	8	103	延徳	1	32	1	27	1	27	2	36	1	32	1	33	2	5	9	192	平野	2	70	3	88	3	77	3	75	3	93	3	84	3	16	20	503	高丘	1	32	1	30	1	33	1	32	1	27	2	48	2	9	9	211	長丘	1	10	1	11	1	12	1	12	1	14	1	14	2	3	8	76	平岡	2	44	2	46	1	33	1	30	2	41	2	47	2	7	12	248	科野	1	7	1	12	1	12	1	14	1	19	1	15	1	3	7	82	倭	1	11	1	8	1	8	1	9	1	7	1	8	0	0	6	51	豊井	1	21	1	24	1	11	1	13	1	17	1	26	2	3	8	115	永田	1	9	1	5	1	12	1	12	1	12	1	15	2	2	8	67	計	16	386	17	392	16	372	17	383	17	399	18	441	24	97	125	2,470	検査名	児 童				教 職 員			対象学年	対象児童数 (人)	実施児童数 (人)	金額 (円)	対象教職員数 (人)	実施教職員数 (人)	金額 (円)	尿検査	全校	2,470	2,467	673,752	265	197	27,202	ぎょう虫検査	全校	2,470	2,466	192,348	—	—	—	胃検診	—	—	—	—	265	10	41,690	大腸検診	—	—	—	—	265	11	16,779	心電図	1年	392	392	635,040	—	—	—	心電図	4年	407	405	656,100	265	189	306,180	心臓疾患(精・再検)	1,4年	12	12	91,976	1	1	1,240	血液検査	4年	407	401	1,095,532	265	195	831,762	血液再検査	4年	69	69	188,508	—	—	—	貧血検査	4年	407	401	173,232	—	—	—	貧血再検査	4年	23	23	9,936	—	—	—	結核健康診断	—	—	—	—	265	181	156,384	結核健康診断(精検)	—	2	2	3,370	3	3	4,440	内科検診等	全校	2,470	2,467	2,576,000	265	143	708,810	歯科検診	全校	2,470	2,457	2,944,000	—	—	—	眼科検診	全校	2,470	2,460	2,040,600	—	—	—	耳鼻科検診	全校	2,470	2,462	2,040,600	—	—	—	計				13,320,994			2,094,487
学年	1年		2年		3年		4年		5年		6年		特別支援	計																																																																																																																																																																																																																																																																																																																																																																																													
	学級数	児童数	学級数	児童数	学級数	児童数	学級数	児童数	学級数	児童数	学級数	児童数	学級数	児童数																																																																																																																																																																																																																																																																																																																																																																																													
中野	4	134	4	130	4	132	4	135	4	120	4	127	6	44	30	822																																																																																																																																																																																																																																																																																																																																																																																											
日野	1	16	1	11	1	15	1	15	1	17	1	24	2	5	8	103																																																																																																																																																																																																																																																																																																																																																																																											
延徳	1	32	1	27	1	27	2	36	1	32	1	33	2	5	9	192																																																																																																																																																																																																																																																																																																																																																																																											
平野	2	70	3	88	3	77	3	75	3	93	3	84	3	16	20	503																																																																																																																																																																																																																																																																																																																																																																																											
高丘	1	32	1	30	1	33	1	32	1	27	2	48	2	9	9	211																																																																																																																																																																																																																																																																																																																																																																																											
長丘	1	10	1	11	1	12	1	12	1	14	1	14	2	3	8	76																																																																																																																																																																																																																																																																																																																																																																																											
平岡	2	44	2	46	1	33	1	30	2	41	2	47	2	7	12	248																																																																																																																																																																																																																																																																																																																																																																																											
科野	1	7	1	12	1	12	1	14	1	19	1	15	1	3	7	82																																																																																																																																																																																																																																																																																																																																																																																											
倭	1	11	1	8	1	8	1	9	1	7	1	8	0	0	6	51																																																																																																																																																																																																																																																																																																																																																																																											
豊井	1	21	1	24	1	11	1	13	1	17	1	26	2	3	8	115																																																																																																																																																																																																																																																																																																																																																																																											
永田	1	9	1	5	1	12	1	12	1	12	1	15	2	2	8	67																																																																																																																																																																																																																																																																																																																																																																																											
計	16	386	17	392	16	372	17	383	17	399	18	441	24	97	125	2,470																																																																																																																																																																																																																																																																																																																																																																																											
検査名	児 童				教 職 員																																																																																																																																																																																																																																																																																																																																																																																																						
	対象学年	対象児童数 (人)	実施児童数 (人)	金額 (円)	対象教職員数 (人)	実施教職員数 (人)	金額 (円)																																																																																																																																																																																																																																																																																																																																																																																																				
尿検査	全校	2,470	2,467	673,752	265	197	27,202																																																																																																																																																																																																																																																																																																																																																																																																				
ぎょう虫検査	全校	2,470	2,466	192,348	—	—	—																																																																																																																																																																																																																																																																																																																																																																																																				
胃検診	—	—	—	—	265	10	41,690																																																																																																																																																																																																																																																																																																																																																																																																				
大腸検診	—	—	—	—	265	11	16,779																																																																																																																																																																																																																																																																																																																																																																																																				
心電図	1年	392	392	635,040	—	—	—																																																																																																																																																																																																																																																																																																																																																																																																				
心電図	4年	407	405	656,100	265	189	306,180																																																																																																																																																																																																																																																																																																																																																																																																				
心臓疾患(精・再検)	1,4年	12	12	91,976	1	1	1,240																																																																																																																																																																																																																																																																																																																																																																																																				
血液検査	4年	407	401	1,095,532	265	195	831,762																																																																																																																																																																																																																																																																																																																																																																																																				
血液再検査	4年	69	69	188,508	—	—	—																																																																																																																																																																																																																																																																																																																																																																																																				
貧血検査	4年	407	401	173,232	—	—	—																																																																																																																																																																																																																																																																																																																																																																																																				
貧血再検査	4年	23	23	9,936	—	—	—																																																																																																																																																																																																																																																																																																																																																																																																				
結核健康診断	—	—	—	—	265	181	156,384																																																																																																																																																																																																																																																																																																																																																																																																				
結核健康診断(精検)	—	2	2	3,370	3	3	4,440																																																																																																																																																																																																																																																																																																																																																																																																				
内科検診等	全校	2,470	2,467	2,576,000	265	143	708,810																																																																																																																																																																																																																																																																																																																																																																																																				
歯科検診	全校	2,470	2,457	2,944,000	—	—	—																																																																																																																																																																																																																																																																																																																																																																																																				
眼科検診	全校	2,470	2,460	2,040,600	—	—	—																																																																																																																																																																																																																																																																																																																																																																																																				
耳鼻科検診	全校	2,470	2,462	2,040,600	—	—	—																																																																																																																																																																																																																																																																																																																																																																																																				
計				13,320,994			2,094,487																																																																																																																																																																																																																																																																																																																																																																																																				

10款 教育費

項目	事業費名	事業費 (単位円)	主要事業の実績及び成果 (事業内容及び成果)																																																																					
			<ul style="list-style-type: none"> ・学校環境衛生の保持 学校薬剤師の指導・助言を受け、学校環境衛生の維持及び改善を図った。 ・学校薬剤師報酬(11人) 1,177,000円 ・来入児の健康管理 来入児に対し就学前の健康診断等を実施した。 784,000円 ・通学バスの運行 遠距離通学児童に対し通学用マイクロバスを運行した。 5,927,376円 対象児童 大俣区の児童(1~6年生) 3人 長嶺区の児童(1~3年生)(12月~3月のみ) 20人 豊井小の児童(1~6年生) 3人 永田小の児童(1~6年生) 8人 ・プール維持管理 ・水質検査手数料 396,000円 ・プール浄化装置点検委託料 313,200円 ・学校図面作成 ・施設台帳図面作成委託料等 331,800円 ・教育関係団体の育成 教育振興のため活動する教育関係団体への補助を行った。 731,780円 																																																																					
	小学校校維持整備事業費	129,126,409	<p>◎校舎の維持、環境整備を図るため、小破修繕及び営繕工事等を行った。</p> <table border="1" style="width: 100%; border-collapse: collapse;"> <thead> <tr> <th style="width: 15%;">学校名</th> <th style="width: 65%;">工事名</th> <th style="width: 20%;">金額(円)</th> </tr> </thead> <tbody> <tr> <td>中野小</td> <td>特別教室棟外壁改修工事</td> <td>2,808,000</td> </tr> <tr> <td></td> <td>排水管布設替工事</td> <td>561,600</td> </tr> <tr> <td>延徳小</td> <td>家庭科室調理台(ガス台)改修工事</td> <td>788,400</td> </tr> <tr> <td rowspan="2">平野小</td> <td>電話用主装置等交換工事</td> <td>833,760</td> </tr> <tr> <td>屋内運動場カーテンレール等取替工事</td> <td>665,280</td> </tr> <tr> <td rowspan="3">高丘小</td> <td>グラウンド整備工事</td> <td>5,173,200</td> </tr> <tr> <td>教室棟軒樋防水改修工事</td> <td>2,106,000</td> </tr> <tr> <td>北校舎外壁補修工事</td> <td>648,000</td> </tr> <tr> <td></td> <td>北校舎水呑場外壁補修工事</td> <td>972,000</td> </tr> <tr> <td>長丘小</td> <td>フェンス設置工事</td> <td>864,000</td> </tr> <tr> <td>平岡小</td> <td>3階トイレポンプ設置工事</td> <td>918,000</td> </tr> <tr> <td>倭小</td> <td>屋外階段角柱等塗装改修工事</td> <td>982,800</td> </tr> <tr> <td rowspan="2">豊井小</td> <td>特別教室棟1階廊下等床貼替工事</td> <td>745,200</td> </tr> <tr> <td>屋内運動場ハクビシン侵入防止工事</td> <td>583,200</td> </tr> <tr> <td rowspan="3">永田小</td> <td>屋内運動場屋根防水改修工事</td> <td>669,600</td> </tr> <tr> <td>校舎棟外壁他防水改修工事</td> <td>777,600</td> </tr> <tr> <td>給油設備改修工事</td> <td>907,200</td> </tr> <tr> <td></td> <td>児童会室改修工事</td> <td>658,800</td> </tr> <tr> <td></td> <td>屋内運動場非構造部材耐震化工事(延徳・平野・科野・倭・永田)</td> <td>78,796,800</td> </tr> <tr> <td></td> <td>シャワーユニット設置工事(日野・倭・豊井)</td> <td>8,488,800</td> </tr> <tr> <td></td> <td>図書室ほかエアコン設置工事(高丘・平岡)</td> <td>8,769,600</td> </tr> <tr> <td></td> <td>普通教室等床塗装替工事(中野・日野・豊井)</td> <td>1,974,240</td> </tr> <tr> <td></td> <td>その他小規模営繕工事</td> <td>1,911,168</td> </tr> <tr> <td></td> <td style="text-align: center;">合 計</td> <td>121,603,248</td> </tr> </tbody> </table> <ul style="list-style-type: none"> ・校舎等小破修繕料 2,013,001円 ・設計監理等委託料 5,510,160円 	学校名	工事名	金額(円)	中野小	特別教室棟外壁改修工事	2,808,000		排水管布設替工事	561,600	延徳小	家庭科室調理台(ガス台)改修工事	788,400	平野小	電話用主装置等交換工事	833,760	屋内運動場カーテンレール等取替工事	665,280	高丘小	グラウンド整備工事	5,173,200	教室棟軒樋防水改修工事	2,106,000	北校舎外壁補修工事	648,000		北校舎水呑場外壁補修工事	972,000	長丘小	フェンス設置工事	864,000	平岡小	3階トイレポンプ設置工事	918,000	倭小	屋外階段角柱等塗装改修工事	982,800	豊井小	特別教室棟1階廊下等床貼替工事	745,200	屋内運動場ハクビシン侵入防止工事	583,200	永田小	屋内運動場屋根防水改修工事	669,600	校舎棟外壁他防水改修工事	777,600	給油設備改修工事	907,200		児童会室改修工事	658,800		屋内運動場非構造部材耐震化工事(延徳・平野・科野・倭・永田)	78,796,800		シャワーユニット設置工事(日野・倭・豊井)	8,488,800		図書室ほかエアコン設置工事(高丘・平岡)	8,769,600		普通教室等床塗装替工事(中野・日野・豊井)	1,974,240		その他小規模営繕工事	1,911,168		合 計	121,603,248
学校名	工事名	金額(円)																																																																						
中野小	特別教室棟外壁改修工事	2,808,000																																																																						
	排水管布設替工事	561,600																																																																						
延徳小	家庭科室調理台(ガス台)改修工事	788,400																																																																						
平野小	電話用主装置等交換工事	833,760																																																																						
	屋内運動場カーテンレール等取替工事	665,280																																																																						
高丘小	グラウンド整備工事	5,173,200																																																																						
	教室棟軒樋防水改修工事	2,106,000																																																																						
	北校舎外壁補修工事	648,000																																																																						
	北校舎水呑場外壁補修工事	972,000																																																																						
長丘小	フェンス設置工事	864,000																																																																						
平岡小	3階トイレポンプ設置工事	918,000																																																																						
倭小	屋外階段角柱等塗装改修工事	982,800																																																																						
豊井小	特別教室棟1階廊下等床貼替工事	745,200																																																																						
	屋内運動場ハクビシン侵入防止工事	583,200																																																																						
永田小	屋内運動場屋根防水改修工事	669,600																																																																						
	校舎棟外壁他防水改修工事	777,600																																																																						
	給油設備改修工事	907,200																																																																						
	児童会室改修工事	658,800																																																																						
	屋内運動場非構造部材耐震化工事(延徳・平野・科野・倭・永田)	78,796,800																																																																						
	シャワーユニット設置工事(日野・倭・豊井)	8,488,800																																																																						
	図書室ほかエアコン設置工事(高丘・平岡)	8,769,600																																																																						
	普通教室等床塗装替工事(中野・日野・豊井)	1,974,240																																																																						
	その他小規模営繕工事	1,911,168																																																																						
	合 計	121,603,248																																																																						

10款 教育費

項目	事業費名	事業費 (単位円)	主要事業の実績及び成果 (事業内容及び成果)																	
2 小学校 教育振興費	小学校 一般教育振興 事業費	117,862,284	<p>◎ 豊かな心と健やかな体を育む教育の振興を図った。</p> <ul style="list-style-type: none"> ・ 障がいのある児童の就学相談 障がいのある児童に対する適切な教育を進めるため、就学相談を行った。 1,066,479円 ・ 就学相談委員会 4回開催 ・ 調査員会 5回開催 ・ 心理相談等委託 ・ 教育振興備品の整備 教育振興のために備品を整備して充実を図った。 <table border="1"> <thead> <tr> <th>項目</th> <th>金額(円)</th> </tr> </thead> <tbody> <tr> <td>一般教材</td> <td>4,023,359</td> </tr> <tr> <td>理科教育等振興教具</td> <td>1,002,672</td> </tr> <tr> <td>計</td> <td>5,026,031</td> </tr> </tbody> </table> <ul style="list-style-type: none"> ・ 夢の教室開催事業 子どもたちに「夢」を持つことのすばらしさを伝え、児童自らの将来の社会的、職業的な役割を見出すきっかけとした。 328,880円 ・ きめ細かな学習指導と児童一人一人に応じた教育的ニーズに対応するため、T T指導員や特別支援教育支援員等を配置した。 43,449,509円 <p>◎ 幼・保・小・中・高一貫した人権教育推進方針のもと、教職員の資質向上を図るとともに、児童生徒の人権感覚を高め、いじめや差別をなくす実践力の育成を図った。 904,736円</p> <ul style="list-style-type: none"> ・ 人権教育副読本「あけぼの」の購入 396,320円 ・ 人権教育に関する作文・ポスターの募集及び入選作品集の発行 116,916円 ・ 学校人権教育研究費補助金 391,500円 <p>◎ 平成27年度から小学校で使用される教科書が改訂されるため、教師用の教科書及び指導書を購入した。 30,318,533円</p>	項目	金額(円)	一般教材	4,023,359	理科教育等振興教具	1,002,672	計	5,026,031									
	項目	金額(円)																		
	一般教材	4,023,359																		
	理科教育等振興教具	1,002,672																		
計	5,026,031																			
小学校 教育扶助事業費	18,791,258	<p>◎ 要保護・準要保護児童の就学を援助するため、学用品費、給食費等の教育扶助を行った。</p> <p>◎ 特別支援学級に在籍する児童に奨励費を支給した。</p> <ul style="list-style-type: none"> ・ 教育扶助の状況 <table border="1"> <thead> <tr> <th colspan="2">扶助内容</th> <th>対象人数 (人)</th> <th>支給額(円)</th> </tr> </thead> <tbody> <tr> <td rowspan="3">要保護・準要保護 児童就学援助費</td> <td>学用品費等</td> <td>210</td> <td>6,155,365</td> </tr> <tr> <td>医療費</td> <td>3</td> <td>18,070</td> </tr> <tr> <td>学校給食費</td> <td>210</td> <td>9,858,418</td> </tr> <tr> <td colspan="2">特別支援教育就学奨励費</td> <td>81</td> <td>2,759,405</td> </tr> </tbody> </table>	扶助内容		対象人数 (人)	支給額(円)	要保護・準要保護 児童就学援助費	学用品費等	210	6,155,365	医療費	3	18,070	学校給食費	210	9,858,418	特別支援教育就学奨励費		81	2,759,405
扶助内容		対象人数 (人)	支給額(円)																	
要保護・準要保護 児童就学援助費	学用品費等	210	6,155,365																	
	医療費	3	18,070																	
	学校給食費	210	9,858,418																	
特別支援教育就学奨励費		81	2,759,405																	
小学校教育用 コンピュータ 設置事業費	61,194,180	◎ 確かな学力をより効果的に育成するため、学校間ネットワークシステムを活用するとともに、学校のICT環境の充実を図った。																		
特色ある小学校 づくり事業費	5,282,515	◎ 各学校が創意工夫を生かした、特色ある教育、特色ある学校づくりをするため、図書及び総合学習の充実を図った。																		

10款 教育費

項目	事業費名	事業費 (単位円)	主要事業の実績及び成果 (事業内容及び成果)																																																																											
(3) 中学校費																																																																														
1 中学校 管理費	中学校 管理事業費	55,808,255	<p>◎ 生徒の健全育成を推進するため、教育環境の充実を図った。</p> <ul style="list-style-type: none"> 校舎等の維持管理 (主なもの) <ul style="list-style-type: none"> 樹木手入れ手数料 138,408 円 地下タンク配管漏洩検査手数料 151,200 円 窓ガラス清掃手数料 210,432 円 受水槽検査等手数料 198,720 円 ワックス掛け手数料 229,387 円 警備委託料 916,272 円 消防設備点検委託料 1,311,228 円 電気保安業務委託料 794,448 円 エレベーター保守点検委託料 1,360,800 円 学校管理備品の整備 (主なもの) <ul style="list-style-type: none"> AED 399,600 円 紙折機 280,800 円 ポスタープリンター 272,916 円 リソグラフ 133,920 円 書架 110,808 円 																																																																											
	中学校 運営事業費	36,619,360	<p>◎ 生徒の健全育成を推進するため、円滑な学校運営に努めた。</p> <ul style="list-style-type: none"> 学校事務員及び学校図書事務員の配置 16,499,267 円 学年別学級数及び生徒数 (平成26年5月1日現在) (人) <table border="1"> <thead> <tr> <th rowspan="2"></th> <th colspan="2">1年</th> <th colspan="2">2年</th> <th colspan="2">3年</th> <th colspan="2">特別支援</th> <th colspan="2">計</th> </tr> <tr> <th>学級数</th> <th>生徒数</th> <th>学級数</th> <th>生徒数</th> <th>学級数</th> <th>生徒数</th> <th>学級数</th> <th>生徒数</th> <th>学級数</th> <th>生徒数</th> </tr> </thead> <tbody> <tr> <td>南宮</td> <td>7</td> <td>212</td> <td>6</td> <td>207</td> <td>7</td> <td>216</td> <td>3</td> <td>22</td> <td>23</td> <td>657</td> </tr> <tr> <td>中野平</td> <td>4</td> <td>117</td> <td>4</td> <td>114</td> <td>4</td> <td>118</td> <td>4</td> <td>22</td> <td>16</td> <td>371</td> </tr> <tr> <td>高社</td> <td>3</td> <td>82</td> <td>3</td> <td>92</td> <td>3</td> <td>94</td> <td>3</td> <td>16</td> <td>12</td> <td>284</td> </tr> <tr> <td>豊田</td> <td>2</td> <td>39</td> <td>2</td> <td>36</td> <td>1</td> <td>35</td> <td>2</td> <td>5</td> <td>7</td> <td>115</td> </tr> <tr> <td>計</td> <td>16</td> <td>450</td> <td>15</td> <td>449</td> <td>15</td> <td>463</td> <td>12</td> <td>65</td> <td>58</td> <td>1,427</td> </tr> </tbody> </table>		1年		2年		3年		特別支援		計		学級数	生徒数	学級数	生徒数	学級数	生徒数	学級数	生徒数	学級数	生徒数	南宮	7	212	6	207	7	216	3	22	23	657	中野平	4	117	4	114	4	118	4	22	16	371	高社	3	82	3	92	3	94	3	16	12	284	豊田	2	39	2	36	1	35	2	5	7	115	計	16	450	15	449	15	463	12	65	58
	1年		2年		3年		特別支援		計																																																																					
	学級数	生徒数	学級数	生徒数	学級数	生徒数	学級数	生徒数	学級数	生徒数																																																																				
南宮	7	212	6	207	7	216	3	22	23	657																																																																				
中野平	4	117	4	114	4	118	4	22	16	371																																																																				
高社	3	82	3	92	3	94	3	16	12	284																																																																				
豊田	2	39	2	36	1	35	2	5	7	115																																																																				
計	16	450	15	449	15	463	12	65	58	1,427																																																																				

10款 教育費

項目	事業費名	事業費 (単位円)	主要事業の実績及び成果 (事業内容及び成果)																																																																																																																																																		
			<ul style="list-style-type: none"> 生徒及び教職員の健康管理 学校医等により生徒及び教職員の健康診断を実施し、健康の保持増進を図るとともに、養護教諭にB型肝炎の予防接種を行った。 9,257,811円 																																																																																																																																																		
			<table border="1"> <thead> <tr> <th rowspan="2">検査名</th> <th colspan="3">生徒</th> <th colspan="3">教職員</th> </tr> <tr> <th>対象学年</th> <th>対象生徒数 (人)</th> <th>実施生徒数 (人)</th> <th>金額 (円)</th> <th>対象教職員数 (人)</th> <th>実施教職員数 (人)</th> <th>金額 (円)</th> </tr> </thead> <tbody> <tr> <td>尿検査</td> <td>全校</td> <td>1,427</td> <td>1,408</td> <td>402,804</td> <td>144</td> <td>115</td> <td>16,080</td> </tr> <tr> <td>胃検診</td> <td>—</td> <td>—</td> <td>—</td> <td>—</td> <td>144</td> <td>7</td> <td>29,183</td> </tr> <tr> <td>大腸検診</td> <td>—</td> <td>—</td> <td>—</td> <td>—</td> <td>144</td> <td>10</td> <td>14,382</td> </tr> <tr> <td>心電図</td> <td>1年</td> <td>476</td> <td>473</td> <td>766,260</td> <td>144</td> <td>107</td> <td>173,340</td> </tr> <tr> <td>心臓疾患(精・再検)</td> <td>1年</td> <td>22</td> <td>22</td> <td>121,850</td> <td>1</td> <td>1</td> <td>6,130</td> </tr> <tr> <td>血液検査</td> <td>1年</td> <td>476</td> <td>471</td> <td>1,286,772</td> <td>144</td> <td>108</td> <td>460,728</td> </tr> <tr> <td>血液再検査</td> <td>1年</td> <td>70</td> <td>70</td> <td>191,240</td> <td>—</td> <td>—</td> <td>—</td> </tr> <tr> <td>貧血検査</td> <td>全校</td> <td>1,427</td> <td>1,396</td> <td>603,072</td> <td>—</td> <td>—</td> <td>—</td> </tr> <tr> <td>貧血再検査</td> <td>全校</td> <td>45</td> <td>45</td> <td>19,440</td> <td>—</td> <td>—</td> <td>—</td> </tr> <tr> <td>結核健康診断</td> <td>—</td> <td>—</td> <td>—</td> <td>—</td> <td>144</td> <td>115</td> <td>99,360</td> </tr> <tr> <td>結核健康診断(精検)</td> <td>—</td> <td>1</td> <td>1</td> <td>850</td> <td>0</td> <td>0</td> <td>0</td> </tr> <tr> <td>内科検診等</td> <td>全校</td> <td>1,427</td> <td>1,403</td> <td>1,472,000</td> <td>144</td> <td>84</td> <td>279,840</td> </tr> <tr> <td>歯科検診</td> <td>全校</td> <td>1,427</td> <td>1,396</td> <td>1,656,000</td> <td>—</td> <td>—</td> <td>—</td> </tr> <tr> <td>眼科検診</td> <td>全校</td> <td>1,427</td> <td>1,377</td> <td>736,000</td> <td>—</td> <td>—</td> <td>—</td> </tr> <tr> <td>耳鼻科検診</td> <td>全校</td> <td>1,427</td> <td>1,393</td> <td>736,000</td> <td>—</td> <td>—</td> <td>—</td> </tr> <tr> <td>計</td> <td></td> <td></td> <td></td> <td>7,992,288</td> <td></td> <td></td> <td>1,079,043</td> </tr> </tbody> </table>					検査名	生徒			教職員			対象学年	対象生徒数 (人)	実施生徒数 (人)	金額 (円)	対象教職員数 (人)	実施教職員数 (人)	金額 (円)	尿検査	全校	1,427	1,408	402,804	144	115	16,080	胃検診	—	—	—	—	144	7	29,183	大腸検診	—	—	—	—	144	10	14,382	心電図	1年	476	473	766,260	144	107	173,340	心臓疾患(精・再検)	1年	22	22	121,850	1	1	6,130	血液検査	1年	476	471	1,286,772	144	108	460,728	血液再検査	1年	70	70	191,240	—	—	—	貧血検査	全校	1,427	1,396	603,072	—	—	—	貧血再検査	全校	45	45	19,440	—	—	—	結核健康診断	—	—	—	—	144	115	99,360	結核健康診断(精検)	—	1	1	850	0	0	0	内科検診等	全校	1,427	1,403	1,472,000	144	84	279,840	歯科検診	全校	1,427	1,396	1,656,000	—	—	—	眼科検診	全校	1,427	1,377	736,000	—	—	—	耳鼻科検診	全校	1,427	1,393	736,000	—	—	—	計				7,992,288			1,079,043
検査名	生徒			教職員																																																																																																																																																	
	対象学年	対象生徒数 (人)	実施生徒数 (人)	金額 (円)	対象教職員数 (人)	実施教職員数 (人)	金額 (円)																																																																																																																																														
尿検査	全校	1,427	1,408	402,804	144	115	16,080																																																																																																																																														
胃検診	—	—	—	—	144	7	29,183																																																																																																																																														
大腸検診	—	—	—	—	144	10	14,382																																																																																																																																														
心電図	1年	476	473	766,260	144	107	173,340																																																																																																																																														
心臓疾患(精・再検)	1年	22	22	121,850	1	1	6,130																																																																																																																																														
血液検査	1年	476	471	1,286,772	144	108	460,728																																																																																																																																														
血液再検査	1年	70	70	191,240	—	—	—																																																																																																																																														
貧血検査	全校	1,427	1,396	603,072	—	—	—																																																																																																																																														
貧血再検査	全校	45	45	19,440	—	—	—																																																																																																																																														
結核健康診断	—	—	—	—	144	115	99,360																																																																																																																																														
結核健康診断(精検)	—	1	1	850	0	0	0																																																																																																																																														
内科検診等	全校	1,427	1,403	1,472,000	144	84	279,840																																																																																																																																														
歯科検診	全校	1,427	1,396	1,656,000	—	—	—																																																																																																																																														
眼科検診	全校	1,427	1,377	736,000	—	—	—																																																																																																																																														
耳鼻科検診	全校	1,427	1,393	736,000	—	—	—																																																																																																																																														
計				7,992,288			1,079,043																																																																																																																																														
			<ul style="list-style-type: none"> 学校協力医謝礼 180,000円 B型肝炎予防接種(養護教諭5人) 6,480円 学校環境衛生の保持 学校薬剤師の指導・助言を受け学校環境衛生の維持及び改善を図った。 ・学校薬剤師報酬(4人) 428,000円 遠距離通学対策 遠距離通学生徒に対し、定期券を交付し支援した。 対象者 高社中 19人 豊田中 2人 2,876,400円 冬期間 南宮中 34人 中野平中 3人 高社中 19人 豊田中 61人 1,758,340円 プール維持管理 <ul style="list-style-type: none"> 水質検査手数料 132,000円 プール浄化装置点検委託料 112,320円 学校図面作成 <ul style="list-style-type: none"> 施設台帳図面作成委託料等 183,900円 教育関係団体の育成 教育振興のため活動する教育関係団体への補助を行った。 364,462円 																																																																																																																																																		

10款 教育費

項目	事業費名	事業費 (単位円)	主要事業の実績及び成果 (事業内容及び成果)																														
	中学校校維持整備事業費	30,643,920	<p>◎ 校舎の維持、環境整備を図るため、小破修繕及び営繕工事等を行った。</p> <table border="1" data-bbox="584 412 1492 788"> <thead> <tr> <th>学校名</th> <th>工事名</th> <th>金額(円)</th> </tr> </thead> <tbody> <tr> <td rowspan="5">南宮中</td> <td>エレベーターインバータユニットほか交換工事</td> <td>1,971,000</td> </tr> <tr> <td>普通教室棟3階ベランダ床改修工事</td> <td>972,000</td> </tr> <tr> <td>理科室机天板補修工事</td> <td>504,360</td> </tr> <tr> <td>正門前インターロッキング改修工事</td> <td>507,600</td> </tr> <tr> <td>武道場クリンプ金網等補強工事</td> <td>918,000</td> </tr> <tr> <td rowspan="2">中野平中</td> <td>屋内運動場非構造部材耐震化工事</td> <td>14,526,000</td> </tr> <tr> <td>図書室ほかエアコン設置工事</td> <td>3,402,000</td> </tr> <tr> <td rowspan="3">豊田中</td> <td>屋内運動場ステージスクリーン改修工事</td> <td>518,400</td> </tr> <tr> <td>普通教室天井張替工事</td> <td>579,960</td> </tr> <tr> <td>普通教室等床塗装替工事(南宮・中野平・高社)</td> <td>2,230,200</td> </tr> <tr> <td colspan="2"></td> <td>合計</td> <td>26,129,520</td> </tr> </tbody> </table> <p>・校舎等小破修繕料 1,737,720円 ・設計監理委託料 2,776,680円</p>	学校名	工事名	金額(円)	南宮中	エレベーターインバータユニットほか交換工事	1,971,000	普通教室棟3階ベランダ床改修工事	972,000	理科室机天板補修工事	504,360	正門前インターロッキング改修工事	507,600	武道場クリンプ金網等補強工事	918,000	中野平中	屋内運動場非構造部材耐震化工事	14,526,000	図書室ほかエアコン設置工事	3,402,000	豊田中	屋内運動場ステージスクリーン改修工事	518,400	普通教室天井張替工事	579,960	普通教室等床塗装替工事(南宮・中野平・高社)	2,230,200			合計	26,129,520
学校名	工事名	金額(円)																															
南宮中	エレベーターインバータユニットほか交換工事	1,971,000																															
	普通教室棟3階ベランダ床改修工事	972,000																															
	理科室机天板補修工事	504,360																															
	正門前インターロッキング改修工事	507,600																															
	武道場クリンプ金網等補強工事	918,000																															
中野平中	屋内運動場非構造部材耐震化工事	14,526,000																															
	図書室ほかエアコン設置工事	3,402,000																															
豊田中	屋内運動場ステージスクリーン改修工事	518,400																															
	普通教室天井張替工事	579,960																															
	普通教室等床塗装替工事(南宮・中野平・高社)	2,230,200																															
		合計	26,129,520																														
2 中学校教育振興費	中学校一般教育振興費	54,929,306	<p>◎ 豊かな心と健やかな体を育む教育の振興を図った。</p> <ul style="list-style-type: none"> ・教育振興備品の整備 教育振興のために備品を整備して充実を図った。 <table border="1" data-bbox="823 1066 1268 1227"> <thead> <tr> <th>項目</th> <th>金額(円)</th> </tr> </thead> <tbody> <tr> <td>一般教材</td> <td>2,118,418</td> </tr> <tr> <td>特別部活動</td> <td>1,063,885</td> </tr> <tr> <td>理科教育等振興教具</td> <td>536,976</td> </tr> <tr> <td>計</td> <td>3,719,279</td> </tr> </tbody> </table> <ul style="list-style-type: none"> ・キャリア教育推進事業 キャリア教育推進のため、講演会を実施した。 (南宮中、中野平中、高社中) 160,871円 ・中学校の部活動等の充実と活性化を図るため、指導者の支援を図った。 外部指導者等 25人 912,000円 ・中学生の被爆地派遣事業 戦争の悲惨さを知るとともに、平和の意義を考え平和学習を深めるため、中学生の代表を平和使節者として広島へ派遣した。 豊田中学校 生徒4人 引率教諭2人 463,907円 ・きめ細やかな学習指導と生徒一人一人に応じた教育的ニーズに対応するため、TT指導員、不登校指導員及び特別支援教育支援員等を配置した。 29,794,463円 <p>◎ 幼・保・小・中・高一貫した人権教育推進方針のもと、教職員の資質向上を図るとともに、児童生徒の人権感覚を高め、いじめや差別をなくす実践力の育成を図った。 252,694円</p> <ul style="list-style-type: none"> ・人権教育副読本「あけぼの」の購入 9,210円 ・人権教育に関する作文・ポスターの募集及び入選作品集の発行 72,084円 ・学校人権教育研究費補助金 171,400円 	項目	金額(円)	一般教材	2,118,418	特別部活動	1,063,885	理科教育等振興教具	536,976	計	3,719,279																				
項目	金額(円)																																
一般教材	2,118,418																																
特別部活動	1,063,885																																
理科教育等振興教具	536,976																																
計	3,719,279																																

10款 教育費

項目	事業費名	事業費 (単位円)	主要事業の実績及び成果 (事業内容及び成果)																		
	英語指導助手 招致事業費	13,594,333	◎ 外国青年語学指導助手4人を招致し、英語教育の一層の充実を図るとともに、国際社会に対応できる生徒の育成を図った。																		
	中学校 教育扶助事業費	21,101,482	◎ 要保護・準要保護生徒の就学を援助するため、学用品費、給食費等の教育扶助を行った。 ◎ 特別支援学級に在籍する生徒に奨励費を支給した。 ・教育扶助の状況 <table border="1" style="margin-left: 20px;"> <thead> <tr> <th colspan="2">扶助内容</th> <th>対象人数 (人)</th> <th>支給額(円)</th> </tr> </thead> <tbody> <tr> <td rowspan="3">要保護・準要保護 生徒就学援助費</td> <td>学用品費等</td> <td>140</td> <td>11,041,914</td> </tr> <tr> <td>医療費</td> <td></td> <td></td> </tr> <tr> <td>学校給食費</td> <td>139</td> <td>7,748,102</td> </tr> <tr> <td colspan="2">特別支援教育就学奨励費</td> <td>41</td> <td>2,311,466</td> </tr> </tbody> </table>	扶助内容		対象人数 (人)	支給額(円)	要保護・準要保護 生徒就学援助費	学用品費等	140	11,041,914	医療費			学校給食費	139	7,748,102	特別支援教育就学奨励費		41	2,311,466
扶助内容		対象人数 (人)	支給額(円)																		
要保護・準要保護 生徒就学援助費	学用品費等	140	11,041,914																		
	医療費																				
	学校給食費	139	7,748,102																		
特別支援教育就学奨励費		41	2,311,466																		
	中学校教育用 コンピュータ 設置事業費	32,875,293	◎ 確かな学力をより効果的に育成するため、学校間ネットワークシステムを活用するとともに、学校のICT環境の充実を図った。																		
	特色ある中学校 づくり事業費	2,587,971	◎ 各学校が創意工夫を生かした、特色ある教育、特色ある学校づくりをするため、図書及び総合学習の充実を図った。																		
(4) 社会教育費																					
1 社会教育 総務費	生涯学習推進 事業費	1,817,086	◎ 市民がいつでもどこでも自主的・自発的に学習ができるように学習機会の提供に努め、生涯学習のまちづくりを推進した。 <ul style="list-style-type: none"> ・中野市生涯学習推進会議の開催 140,700円 生涯学習推進会議 (委員数24人 開催回数2回) 生涯学習推進会議小委員会 (委員数7人 開催回数2回) ・平成26年度生涯学習市民のつどい 415,744円 期日 平成27年2月21日(土) 会場 市民会館 内容 表彰・発表 子ども読書活動『ファミリー賞』 活動発表 中野市保健指導員会 記念講演 講師 相田みつを美術館館長 相田 一人氏 演題 肩書きのない人生 ～父 相田みつをを語る～ ・中野市生涯学習情報の発行(4回) ・中野まなびい塾 開催回数 25回 受講者数 513人 ・中野市子ども読書活動推進連絡会議 (委員数12人 開催回数3回) 中野市子ども読書活動推進連絡会議小委員会 (委員数6人 開催回数1回) 先進地視察 期日 11月17日(月) 場所 たかやしろ保育園、倭小学校、高社中学校、 中野小学校 おはなしマップ発行(4回) 中野市ゆかりの著名人が薦める一冊事業 939,060円 印刷部数 5,000部 配布部数 4,800部 																		

10款 教育費

項目	事業費名	事業費 (単位円)	主要事業の実績及び成果 (事業内容及び成果)
			<ul style="list-style-type: none"> ・中野市団体育成補助金 市PTA連合会補助金 20,000円
2 文化財保護費	文化財保護・保存管理事業費	18,096,881	<ul style="list-style-type: none"> ◎ 文化・歴史的遺産や天然記念物などの文化財を保存・活用し、永く後世に伝えるための事業を実施した。 <ul style="list-style-type: none"> ・文化財指定及び文化財保護啓発事業 17,653,649円 指定文化財の保存・活用を図った。 ・十三崖チョウゲンボウ生態調査 373,232円 ・十三崖チョウゲンボウ探鳥会 20,000円 十三崖チョウゲンボウの探鳥会を実施し、文化財保護の啓発を図った。 ・十三崖チョウゲンボウ応援団勉強会 ・中野市団体育成補助金 50,000円 十三崖チョウゲンボウ応援団補助金 ・ふるさとレポート発表会開催（博物館共催） 期日 平成27年3月15日（日） 会場 中央公民館・働く婦人の家
	埋蔵文化財発掘調査事業費	2,420,940	<ul style="list-style-type: none"> ◎ 市内遺跡の調査を行った。 <ul style="list-style-type: none"> ・柳沢遺跡範囲確認調査 964,679円 ・市内埋蔵文化財包蔵地範囲確認調査 109,080円
	高遠山古墳保存整備事業費	9,701,640	<ul style="list-style-type: none"> ◎ 県史跡「高遠山古墳」の保護保存を図るため、古墳整備工事を行った。 <ul style="list-style-type: none"> ・古墳整備工事設計監理業務委託 640,440円 ・古墳整備工事 9,061,200円
	山田家資料館地域資料調査事業費	1,654,668	<ul style="list-style-type: none"> ◎ (仮称)山田家資料館に所蔵されている資料や建造物を後世に永く伝えていくため、資料総合調査を実施した。 <ul style="list-style-type: none"> ・(仮称)山田家資料館の資料調査及び活用 <ul style="list-style-type: none"> 収蔵物調査 古文書ボランティア講座 常設展の開催 特別展「江戸時代後期北信濃の文化と文人山田松斎－その思想と学問－」 「製糸工場に勤めた女性たち－信州中野日野村の事例を中心に－」 中野市文化財調査報告書第9集の発行 ・官学民共同による千曲川流域災害関係総合調査

10款 教育費

項目	事業費名	事業費 (単位円)	主要事業の実績及び成果 (事業内容及び成果)																								
3 公民館費	中央公民館 管理事業費	9,056,448	◎ 中央公民館の施設管理を行った。 ・利用状況 <table border="1"> <tr> <th>利用回数(回)</th> <th>利用延べ人数(人)</th> </tr> <tr> <td>3,074</td> <td>45,349</td> </tr> </table>	利用回数(回)	利用延べ人数(人)	3,074	45,349																				
	利用回数(回)	利用延べ人数(人)																									
	3,074	45,349																									
	北部公民館 管理事業費	6,774,394	◎ 北部公民館の施設管理を行った。 ・利用状況 <table border="1"> <tr> <th>利用回数(回)</th> <th>利用延べ人数(人)</th> </tr> <tr> <td>1,505</td> <td>16,719</td> </tr> </table>	利用回数(回)	利用延べ人数(人)	1,505	16,719																				
	利用回数(回)	利用延べ人数(人)																									
	1,505	16,719																									
西部公民館 管理事業費	7,223,344	◎ 西部文化センターの施設管理を行った。 ・利用状況 <table border="1"> <tr> <th>利用回数(回)</th> <th>利用延べ人数(人)</th> </tr> <tr> <td>2,124</td> <td>26,749</td> </tr> </table>	利用回数(回)	利用延べ人数(人)	2,124	26,749																					
利用回数(回)	利用延べ人数(人)																										
2,124	26,749																										
豊田公民館 管理事業費	12,320,856	◎ 豊田文化センターの施設管理を行った。 ・利用状況 <table border="1"> <tr> <th>利用回数(回)</th> <th>利用延べ人数(人)</th> </tr> <tr> <td>890</td> <td>20,036</td> </tr> </table>	利用回数(回)	利用延べ人数(人)	890	20,036																					
利用回数(回)	利用延べ人数(人)																										
890	20,036																										
永田地区館 管理事業費	243,600	◎ 永田地区館の施設管理を行った。 ・利用状況 <table border="1"> <tr> <th>利用回数(回)</th> <th>利用延べ人数(人)</th> </tr> <tr> <td>28</td> <td>3,757</td> </tr> </table>	利用回数(回)	利用延べ人数(人)	28	3,757																					
利用回数(回)	利用延べ人数(人)																										
28	3,757																										
中央生涯学習 推進事業費	21,983,278	◎ 成人式実施状況 記念式典を開催し、成人としての自覚を促した。 ・5月4日実施 出席者 397人(該当者 494人) ◎ 館報「文化なかの」 ・公民館事業の紹介や学習会、講演会の記録などをお知らせし、生涯学習の広報として12回(毎月1回)発行した。 ◎ 分館活動支援事業 各分館の各種学級、講座、スポーツ活動等の支援を図った。 ・分館数 73分館 ・学級、講座等の開催回数 582回 ・参加人数 31,137人 ・交付金額 2,910,000円 ◎ 生涯学習のまちづくり推進のため中央公民館で各種講座等を実施した。 ・各種講座、学級、文化活動等の状況 <table border="1"> <thead> <tr> <th>事業名</th> <th>実施回数(回)</th> <th>参加人員(人)</th> </tr> </thead> <tbody> <tr> <td>なかの21市民講座</td> <td>1</td> <td>297</td> </tr> <tr> <td>地域学習講座</td> <td>11</td> <td>287</td> </tr> <tr> <td rowspan="4">内訳</td> <td>地域の歴史講座</td> <td>3</td> <td>91</td> </tr> <tr> <td>ふるさと歴史探訪</td> <td>4</td> <td>81</td> </tr> <tr> <td>ほたる鑑賞会</td> <td>3</td> <td>90</td> </tr> <tr> <td>しめなわづくり講習</td> <td>1</td> <td>25</td> </tr> <tr> <td>生きがいづくり講座</td> <td>66</td> <td>1,777</td> </tr> </tbody> </table>	事業名	実施回数(回)	参加人員(人)	なかの21市民講座	1	297	地域学習講座	11	287	内訳	地域の歴史講座	3	91	ふるさと歴史探訪	4	81	ほたる鑑賞会	3	90	しめなわづくり講習	1	25	生きがいづくり講座	66	1,777
事業名	実施回数(回)	参加人員(人)																									
なかの21市民講座	1	297																									
地域学習講座	11	287																									
内訳	地域の歴史講座	3	91																								
	ふるさと歴史探訪	4	81																								
	ほたる鑑賞会	3	90																								
	しめなわづくり講習	1	25																								
生きがいづくり講座	66	1,777																									

10款 教育費

項目	事業費名	事業費 (単位円)	主要事業の実績及び成果 (事業内容及び成果)																																					
			内訳	シニア大学(講座) 16 1,004																																				
				シニア大学(6クラブ活動) 36 488																																				
				市民登山教室 1 35																																				
				料理教室 6 177																																				
				テーブルガーデニング 1 11																																				
				生活の中の書講座 6 62																																				
				教養講座 116 1,430																																				
			内訳	源氏物語講座 8 136																																				
				万葉集講座 6 132																																				
				近代文学講座 1 52																																				
				情報活用サロン 40 216																																				
				初級英会話講座 37 697																																				
				中級英会話講座 17 109																																				
				初級携帯電話教室 2 23																																				
				タブレット教室 2 22																																				
				年賀状作成講座 3 43																																				
				教育講座 20 704																																				
			内訳	子ども音楽講座ミュージカルを楽しもう 4 80																																				
				家庭教育学級(楽しんで子育て) 11 501																																				
				夏休み親子きり絵教室 1 25																																				
				郷土に伝わる味 1 31																																				
				子ども育成事業 2 42																																				
				おやこの楽しい食育教室 1 25																																				
				文化祭 4 2,800																																				
			内訳	市民作品展 出品 404点 700																																				
				芸能祭 出演 20団体 700																																				
				文化展 出品 249点 700																																				
				市民書道展 出品 171点 700																																				
				支援事業 94 1,641																																				
			内訳	分館講座 21 872																																				
				高齢者人材活用 5 95																																				
				世代間交流 5 426																																				
				婦人の集い 1 21																																				
				日本語教室 61 212																																				
				日本語指導研修 1 15																																				
				主管事業 18 331																																				
			内訳	国際交流のつどい 1 160																																				
				公民館ギャラリー 13 -																																				
				分館報コンクール 応募43分館 -																																				
				分館報づくり講習会 1 16																																				
				分館長・主事研修 1 134																																				
				優良先進公民館視察 1 21																																				
				計 330 9,267																																				
	北部生涯学習 推進事業費	3,986,077	<p>◎生涯学習のまちづくり推進のため北部公民館で各種講座等を実施した。</p> <p>・各種講座、学級、文化活動等の状況</p> <table border="1"> <thead> <tr> <th>事業名</th> <th>実施回数(回)</th> <th>参加人員(人)</th> </tr> </thead> <tbody> <tr> <td>カルチャーセミナー</td> <td>10</td> <td>223</td> </tr> <tr> <td>生きがいつくり講座</td> <td>12</td> <td>175</td> </tr> <tr> <td>内訳</td> <td></td> <td></td> </tr> <tr> <td>フラダンス教室</td> <td>5</td> <td>79</td> </tr> <tr> <td>絵手紙教室</td> <td>5</td> <td>65</td> </tr> <tr> <td>スポーツ吹矢健康講座</td> <td>2</td> <td>31</td> </tr> <tr> <td>地域づくり講座</td> <td>8</td> <td>152</td> </tr> <tr> <td>内訳</td> <td></td> <td></td> </tr> <tr> <td>米粉クッキング講座</td> <td>3</td> <td>43</td> </tr> <tr> <td>パソコン入門講座</td> <td>5</td> <td>109</td> </tr> <tr> <td>親子体験教室「あるある探検隊」</td> <td>8</td> <td>332</td> </tr> </tbody> </table>		事業名	実施回数(回)	参加人員(人)	カルチャーセミナー	10	223	生きがいつくり講座	12	175	内訳			フラダンス教室	5	79	絵手紙教室	5	65	スポーツ吹矢健康講座	2	31	地域づくり講座	8	152	内訳			米粉クッキング講座	3	43	パソコン入門講座	5	109	親子体験教室「あるある探検隊」	8	332
事業名	実施回数(回)	参加人員(人)																																						
カルチャーセミナー	10	223																																						
生きがいつくり講座	12	175																																						
内訳																																								
フラダンス教室	5	79																																						
絵手紙教室	5	65																																						
スポーツ吹矢健康講座	2	31																																						
地域づくり講座	8	152																																						
内訳																																								
米粉クッキング講座	3	43																																						
パソコン入門講座	5	109																																						
親子体験教室「あるある探検隊」	8	332																																						

10款 教育費

項目	事業費名	事業費 (単位円)	主要事業の実績及び成果 (事業内容及び成果)																																																																																																																			
			子ども教室	4 74																																																																																																																		
			内訳																																																																																																																			
			宝物づくり	1 24																																																																																																																		
			ツリーハウスでサバイバルキャンプ	1 11																																																																																																																		
			不思議な科学と手品の世界	1 20																																																																																																																		
			社会見学に行こう	1 19																																																																																																																		
			家庭教育学級	15 363																																																																																																																		
			内訳																																																																																																																			
			子育ていきいきサロン	13 317																																																																																																																		
			ベビーマッサージ体験教室	2 46																																																																																																																		
			文化祭	1 840																																																																																																																		
			内訳																																																																																																																			
			作品展	出品540点																																																																																																																		
			芸能祭	出演9団体																																																																																																																		
			演奏会・講演会	1 40																																																																																																																		
			計	58 2,159																																																																																																																		
	西部生涯学習 推進事業費	3,656,454	<p>◎生涯学習のまちづくり推進のため西部公民館で各種講座等を実施した。</p> <p>・各種講座、学級、文化活動等の状況</p> <table border="1"> <thead> <tr> <th>事業名</th> <th>実施回数(回)</th> <th>参加人員(人)</th> </tr> </thead> <tbody> <tr> <td>シニア大学</td> <td>11</td> <td>384</td> </tr> <tr> <td>歴史講座(近世古文書講座)</td> <td>10</td> <td>83</td> </tr> <tr> <td>生きがいづくり事業</td> <td>19</td> <td>266</td> </tr> <tr> <td>内訳</td> <td></td> <td></td> </tr> <tr> <td>ゼロからはじめるハワイアンフラ講座</td> <td>9</td> <td>158</td> </tr> <tr> <td>スイーツ講座～ロールケーキ作り～</td> <td>1</td> <td>20</td> </tr> <tr> <td>太極拳講座</td> <td>2</td> <td>17</td> </tr> <tr> <td>セルフマッサージ講座</td> <td>1</td> <td>5</td> </tr> <tr> <td>アロマテラピー講座～アロマキャンドル作り～</td> <td>1</td> <td>7</td> </tr> <tr> <td>レジリエンス講座</td> <td>1</td> <td>3</td> </tr> <tr> <td>美味しいコーヒーの楽しみ方講座</td> <td>1</td> <td>11</td> </tr> <tr> <td>紅茶教室</td> <td>1</td> <td>13</td> </tr> <tr> <td>キムチ作り講座</td> <td>2</td> <td>32</td> </tr> <tr> <td>すくのび学級(家庭教育学級)</td> <td>12</td> <td>360</td> </tr> <tr> <td>内訳</td> <td></td> <td></td> </tr> <tr> <td>音楽で楽しく遊ぼうリトミック</td> <td>7</td> <td>247</td> </tr> <tr> <td>やさしいダンスで遊ぼう親子で簡単ダンス</td> <td>2</td> <td>53</td> </tr> <tr> <td>ベビーアロマ</td> <td>1</td> <td>10</td> </tr> <tr> <td>音楽リフレッシュ講座</td> <td>1</td> <td>18</td> </tr> <tr> <td>ママのためのらくらくヨガ</td> <td>1</td> <td>32</td> </tr> <tr> <td>子育て講座(こどもの運動ケア講座)</td> <td>1</td> <td>14</td> </tr> <tr> <td>子ども教室</td> <td>3</td> <td>56</td> </tr> <tr> <td>内訳</td> <td></td> <td></td> </tr> <tr> <td>シュガークラフト講座</td> <td>1</td> <td>15</td> </tr> <tr> <td>陶器アート教室</td> <td>1</td> <td>19</td> </tr> <tr> <td>走り方教室</td> <td>1</td> <td>22</td> </tr> <tr> <td>世代間交流事業</td> <td>2</td> <td>27</td> </tr> <tr> <td>内訳</td> <td></td> <td></td> </tr> <tr> <td>郷土料理に親しもう</td> <td>1</td> <td>8</td> </tr> <tr> <td>やしょうまづくり講座</td> <td>1</td> <td>19</td> </tr> <tr> <td>文化祭</td> <td>1</td> <td>1,549</td> </tr> <tr> <td>内訳</td> <td></td> <td></td> </tr> <tr> <td>作品展</td> <td>出品478点</td> <td></td> </tr> <tr> <td>芸能祭</td> <td>出演36団体</td> <td>1,549</td> </tr> <tr> <td>分館対抗球技大会</td> <td>1</td> <td>208</td> </tr> <tr> <td>西部花のまちづくり事業</td> <td>1</td> <td>48</td> </tr> <tr> <td>計</td> <td>61</td> <td>2,995</td> </tr> </tbody> </table>		事業名	実施回数(回)	参加人員(人)	シニア大学	11	384	歴史講座(近世古文書講座)	10	83	生きがいづくり事業	19	266	内訳			ゼロからはじめるハワイアンフラ講座	9	158	スイーツ講座～ロールケーキ作り～	1	20	太極拳講座	2	17	セルフマッサージ講座	1	5	アロマテラピー講座～アロマキャンドル作り～	1	7	レジリエンス講座	1	3	美味しいコーヒーの楽しみ方講座	1	11	紅茶教室	1	13	キムチ作り講座	2	32	すくのび学級(家庭教育学級)	12	360	内訳			音楽で楽しく遊ぼうリトミック	7	247	やさしいダンスで遊ぼう親子で簡単ダンス	2	53	ベビーアロマ	1	10	音楽リフレッシュ講座	1	18	ママのためのらくらくヨガ	1	32	子育て講座(こどもの運動ケア講座)	1	14	子ども教室	3	56	内訳			シュガークラフト講座	1	15	陶器アート教室	1	19	走り方教室	1	22	世代間交流事業	2	27	内訳			郷土料理に親しもう	1	8	やしょうまづくり講座	1	19	文化祭	1	1,549	内訳			作品展	出品478点		芸能祭	出演36団体	1,549	分館対抗球技大会	1	208	西部花のまちづくり事業	1	48	計	61	2,995
事業名	実施回数(回)	参加人員(人)																																																																																																																				
シニア大学	11	384																																																																																																																				
歴史講座(近世古文書講座)	10	83																																																																																																																				
生きがいづくり事業	19	266																																																																																																																				
内訳																																																																																																																						
ゼロからはじめるハワイアンフラ講座	9	158																																																																																																																				
スイーツ講座～ロールケーキ作り～	1	20																																																																																																																				
太極拳講座	2	17																																																																																																																				
セルフマッサージ講座	1	5																																																																																																																				
アロマテラピー講座～アロマキャンドル作り～	1	7																																																																																																																				
レジリエンス講座	1	3																																																																																																																				
美味しいコーヒーの楽しみ方講座	1	11																																																																																																																				
紅茶教室	1	13																																																																																																																				
キムチ作り講座	2	32																																																																																																																				
すくのび学級(家庭教育学級)	12	360																																																																																																																				
内訳																																																																																																																						
音楽で楽しく遊ぼうリトミック	7	247																																																																																																																				
やさしいダンスで遊ぼう親子で簡単ダンス	2	53																																																																																																																				
ベビーアロマ	1	10																																																																																																																				
音楽リフレッシュ講座	1	18																																																																																																																				
ママのためのらくらくヨガ	1	32																																																																																																																				
子育て講座(こどもの運動ケア講座)	1	14																																																																																																																				
子ども教室	3	56																																																																																																																				
内訳																																																																																																																						
シュガークラフト講座	1	15																																																																																																																				
陶器アート教室	1	19																																																																																																																				
走り方教室	1	22																																																																																																																				
世代間交流事業	2	27																																																																																																																				
内訳																																																																																																																						
郷土料理に親しもう	1	8																																																																																																																				
やしょうまづくり講座	1	19																																																																																																																				
文化祭	1	1,549																																																																																																																				
内訳																																																																																																																						
作品展	出品478点																																																																																																																					
芸能祭	出演36団体	1,549																																																																																																																				
分館対抗球技大会	1	208																																																																																																																				
西部花のまちづくり事業	1	48																																																																																																																				
計	61	2,995																																																																																																																				

10款 教育費

項目	事業費名	事業費 (単位円)	主要事業の実績及び成果 (事業内容及び成果)																																																																																																																						
	豊田生涯学習 推進事業費	4,187,060	<p>◎生涯学習のまちづくり推進のため豊田公民館で各種講座等を実施した。 ・各種講座、学級、文化活動等の状況</p> <table border="1" data-bbox="778 412 1493 1603"> <thead> <tr> <th colspan="2">事業名</th> <th>実施回数(回)</th> <th>参加人員(人)</th> </tr> </thead> <tbody> <tr> <td colspan="2">高齢者学級</td> <td>6</td> <td>122</td> </tr> <tr> <td rowspan="4">内訳</td> <td>音楽で脳がイキイキ!</td> <td>3</td> <td>74</td> </tr> <tr> <td>永田でも音楽で脳がイキイキ!</td> <td>1</td> <td>18</td> </tr> <tr> <td>きもちeからだほぐし体操</td> <td>2</td> <td>30</td> </tr> <tr> <td>いきがいくくり・教養講座</td> <td>66</td> <td>1,215</td> </tr> <tr> <td rowspan="13">内訳</td> <td>初級英会話教室</td> <td>33</td> <td>641</td> </tr> <tr> <td>和太鼓教室</td> <td>5</td> <td>99</td> </tr> <tr> <td>古文書・歴史探訪</td> <td>6</td> <td>62</td> </tr> <tr> <td>ストレッチ&ピラティス</td> <td>5</td> <td>44</td> </tr> <tr> <td>基本から始めるキルト縫い物</td> <td>7</td> <td>129</td> </tr> <tr> <td>徒然草を楽しむ</td> <td>1</td> <td>23</td> </tr> <tr> <td>宮澤賢治を楽しむ</td> <td>1</td> <td>25</td> </tr> <tr> <td>心に余裕ができる家計のやりくり</td> <td>1</td> <td>7</td> </tr> <tr> <td>私の未来を輝かせる笑顔力</td> <td>1</td> <td>12</td> </tr> <tr> <td>講座と試飲で学ぶワインのセカイ</td> <td>1</td> <td>16</td> </tr> <tr> <td>ねこはんでんづくり</td> <td>4</td> <td>105</td> </tr> <tr> <td>伝統行事ものづくり体験</td> <td>1</td> <td>52</td> </tr> <tr> <td>家庭教育学級</td> <td>11</td> <td>386</td> </tr> <tr> <td rowspan="2">内訳</td> <td>笑顔で子育て</td> <td>10</td> <td>363</td> </tr> <tr> <td>リズムで遊ぼう</td> <td>1</td> <td>23</td> </tr> <tr> <td colspan="2">チャレンジ子ども教室</td> <td>7</td> <td>96</td> </tr> <tr> <td rowspan="5">内訳</td> <td>生きる力を育むふるさと自然体験 ～野鳥探検隊～</td> <td>2</td> <td>23</td> </tr> <tr> <td>あちゃま!美味しい!おやきづくり体験</td> <td>1</td> <td>16</td> </tr> <tr> <td>生きる力を育むふるさと自然体験 ～天体望遠鏡で星空を観よう～</td> <td>1</td> <td>5</td> </tr> <tr> <td>パティシエールのスイーツレッスン</td> <td>1</td> <td>23</td> </tr> <tr> <td>百人一首かるた教室</td> <td>2</td> <td>29</td> </tr> <tr> <td colspan="2">地区球技大会</td> <td>1</td> <td>305</td> </tr> <tr> <td colspan="2">盆野球大会</td> <td>1</td> <td>120</td> </tr> <tr> <td colspan="2">文化祭</td> <td>1</td> <td>1,522</td> </tr> <tr> <td rowspan="3">内訳</td> <td>作品展</td> <td>出品938点</td> <td>541</td> </tr> <tr> <td>サークル体験交流広場</td> <td>出展17団体</td> <td>549</td> </tr> <tr> <td>ステージ発表会</td> <td>出演17団体</td> <td>432</td> </tr> <tr> <td colspan="2">文化講演会 講師 加藤みどり氏(声優)</td> <td>1</td> <td>150</td> </tr> <tr> <td colspan="2">計</td> <td>94</td> <td>3,916</td> </tr> </tbody> </table>	事業名		実施回数(回)	参加人員(人)	高齢者学級		6	122	内訳	音楽で脳がイキイキ!	3	74	永田でも音楽で脳がイキイキ!	1	18	きもちeからだほぐし体操	2	30	いきがいくくり・教養講座	66	1,215	内訳	初級英会話教室	33	641	和太鼓教室	5	99	古文書・歴史探訪	6	62	ストレッチ&ピラティス	5	44	基本から始めるキルト縫い物	7	129	徒然草を楽しむ	1	23	宮澤賢治を楽しむ	1	25	心に余裕ができる家計のやりくり	1	7	私の未来を輝かせる笑顔力	1	12	講座と試飲で学ぶワインのセカイ	1	16	ねこはんでんづくり	4	105	伝統行事ものづくり体験	1	52	家庭教育学級	11	386	内訳	笑顔で子育て	10	363	リズムで遊ぼう	1	23	チャレンジ子ども教室		7	96	内訳	生きる力を育むふるさと自然体験 ～野鳥探検隊～	2	23	あちゃま!美味しい!おやきづくり体験	1	16	生きる力を育むふるさと自然体験 ～天体望遠鏡で星空を観よう～	1	5	パティシエールのスイーツレッスン	1	23	百人一首かるた教室	2	29	地区球技大会		1	305	盆野球大会		1	120	文化祭		1	1,522	内訳	作品展	出品938点	541	サークル体験交流広場	出展17団体	549	ステージ発表会	出演17団体	432	文化講演会 講師 加藤みどり氏(声優)		1	150	計		94	3,916
事業名		実施回数(回)	参加人員(人)																																																																																																																						
高齢者学級		6	122																																																																																																																						
内訳	音楽で脳がイキイキ!	3	74																																																																																																																						
	永田でも音楽で脳がイキイキ!	1	18																																																																																																																						
	きもちeからだほぐし体操	2	30																																																																																																																						
	いきがいくくり・教養講座	66	1,215																																																																																																																						
内訳	初級英会話教室	33	641																																																																																																																						
	和太鼓教室	5	99																																																																																																																						
	古文書・歴史探訪	6	62																																																																																																																						
	ストレッチ&ピラティス	5	44																																																																																																																						
	基本から始めるキルト縫い物	7	129																																																																																																																						
	徒然草を楽しむ	1	23																																																																																																																						
	宮澤賢治を楽しむ	1	25																																																																																																																						
	心に余裕ができる家計のやりくり	1	7																																																																																																																						
	私の未来を輝かせる笑顔力	1	12																																																																																																																						
	講座と試飲で学ぶワインのセカイ	1	16																																																																																																																						
	ねこはんでんづくり	4	105																																																																																																																						
	伝統行事ものづくり体験	1	52																																																																																																																						
	家庭教育学級	11	386																																																																																																																						
内訳	笑顔で子育て	10	363																																																																																																																						
	リズムで遊ぼう	1	23																																																																																																																						
チャレンジ子ども教室		7	96																																																																																																																						
内訳	生きる力を育むふるさと自然体験 ～野鳥探検隊～	2	23																																																																																																																						
	あちゃま!美味しい!おやきづくり体験	1	16																																																																																																																						
	生きる力を育むふるさと自然体験 ～天体望遠鏡で星空を観よう～	1	5																																																																																																																						
	パティシエールのスイーツレッスン	1	23																																																																																																																						
	百人一首かるた教室	2	29																																																																																																																						
地区球技大会		1	305																																																																																																																						
盆野球大会		1	120																																																																																																																						
文化祭		1	1,522																																																																																																																						
内訳	作品展	出品938点	541																																																																																																																						
	サークル体験交流広場	出展17団体	549																																																																																																																						
	ステージ発表会	出演17団体	432																																																																																																																						
文化講演会 講師 加藤みどり氏(声優)		1	150																																																																																																																						
計		94	3,916																																																																																																																						
	中央公民館 維持整備事業費	8,557,380	<p>◎トイレ改良工事監理業務委託 73,980円 ◎屋根庇防水修繕工事設計管理業務 189,000円 ◎トイレ改修工事 1,620,000円 ◎下水道管路緊急工事 5,086,800円 ◎屋根庇防水改修工事 1,587,600円</p>																																																																																																																						
	北部公民館 維持整備事業費	511,812	◎暖房機交換工事 511,812円																																																																																																																						

10款 教育費

項目	事業費名	事業費 (単位円)	主要事業の実績及び成果 (事業内容及び成果)																																																																																																																																	
4 図書館費	図書館管理事業費	11,789,150	◎ 住民の生涯学習の支援を行うため、図書館施設の管理を行った。																																																																																																																																	
	図書館運営事業費	32,056,515	◎ 住民の生涯学習の支援を行うため、図書館資料の充実を図った。また、幅広い市民ニーズに対応する、情報サービスの提供に努めた。 ・ 市立図書館利用状況 (1) 入館・個人貸出 <table border="1" data-bbox="587 629 1492 882"> <thead> <tr> <th rowspan="2">区分 年度</th> <th rowspan="2">開館日数</th> <th rowspan="2">入館者数</th> <th rowspan="2">登録者数</th> <th rowspan="2">内児童 (小学生以下)</th> <th colspan="2">貸出数</th> </tr> <tr> <th>人数</th> <th>冊数</th> </tr> </thead> <tbody> <tr> <td>平成25年度</td> <td>日 287</td> <td>人 148,180</td> <td>人 14,727</td> <td>人 1,279</td> <td>人 39,536</td> <td>冊 173,802</td> </tr> <tr> <td>平成26年度</td> <td>286</td> <td>140,532</td> <td>15,338</td> <td>1,252</td> <td>38,033</td> <td>168,943</td> </tr> <tr> <td>前年対比</td> <td>% 99.7</td> <td>% 94.8</td> <td>% 104.1</td> <td>% 97.9</td> <td>% 96.2</td> <td>% 97.2</td> </tr> </tbody> </table> <table border="1" data-bbox="587 920 1492 1187"> <thead> <tr> <th>区分 年度</th> <th>ビデオ テープ</th> <th>DVD</th> <th>C D</th> <th>L D</th> <th>カセット テープ</th> <th>計</th> </tr> </thead> <tbody> <tr> <td>平成25年度</td> <td>件 1,254</td> <td>件 2,905</td> <td>件 1,007</td> <td>件 0</td> <td>件 3</td> <td>件 5,169</td> </tr> <tr> <td>平成26年度</td> <td>961</td> <td>2,459</td> <td>893</td> <td>0</td> <td>4</td> <td>4,317</td> </tr> <tr> <td>前年対比</td> <td>% 76.6</td> <td>% 84.6</td> <td>% 88.7</td> <td>% 0.0</td> <td>% 133.3</td> <td>% 83.5</td> </tr> </tbody> </table> <table border="0" data-bbox="786 1218 1377 1592"> <tr> <td>(3) 団体貸出</td> <td></td> <td></td> <td></td> <td></td> <td></td> </tr> <tr> <td> 団体数</td> <td></td> <td></td> <td></td> <td></td> <td>39 団体</td> </tr> <tr> <td>(4) 障がい者サービス</td> <td></td> <td></td> <td></td> <td></td> <td></td> </tr> <tr> <td> 点字図書貸出</td> <td></td> <td></td> <td></td> <td></td> <td>20 冊</td> </tr> <tr> <td>(5) 相互貸借状況</td> <td></td> <td></td> <td></td> <td></td> <td></td> </tr> <tr> <td> 貸出</td> <td></td> <td></td> <td>94 件</td> <td></td> <td>180 冊</td> </tr> <tr> <td> 借入</td> <td></td> <td></td> <td>32 件</td> <td></td> <td>66 冊</td> </tr> <tr> <td>(6) 予約・リクエスト状況</td> <td></td> <td></td> <td></td> <td></td> <td></td> </tr> <tr> <td> 件数</td> <td></td> <td></td> <td></td> <td></td> <td>6,135 件</td> </tr> <tr> <td>(7) 複写サービス</td> <td></td> <td></td> <td></td> <td></td> <td></td> </tr> <tr> <td> 受付件数</td> <td></td> <td></td> <td></td> <td></td> <td>725 件</td> </tr> <tr> <td> 複写枚数</td> <td></td> <td></td> <td></td> <td></td> <td>4,602 枚</td> </tr> </table>	区分 年度	開館日数	入館者数	登録者数	内児童 (小学生以下)	貸出数		人数	冊数	平成25年度	日 287	人 148,180	人 14,727	人 1,279	人 39,536	冊 173,802	平成26年度	286	140,532	15,338	1,252	38,033	168,943	前年対比	% 99.7	% 94.8	% 104.1	% 97.9	% 96.2	% 97.2	区分 年度	ビデオ テープ	DVD	C D	L D	カセット テープ	計	平成25年度	件 1,254	件 2,905	件 1,007	件 0	件 3	件 5,169	平成26年度	961	2,459	893	0	4	4,317	前年対比	% 76.6	% 84.6	% 88.7	% 0.0	% 133.3	% 83.5	(3) 団体貸出						団体数					39 団体	(4) 障がい者サービス						点字図書貸出					20 冊	(5) 相互貸借状況						貸出			94 件		180 冊	借入			32 件		66 冊	(6) 予約・リクエスト状況						件数					6,135 件	(7) 複写サービス						受付件数					725 件	複写枚数				
区分 年度	開館日数	入館者数	登録者数						内児童 (小学生以下)	貸出数																																																																																																																										
				人数	冊数																																																																																																																															
平成25年度	日 287	人 148,180	人 14,727	人 1,279	人 39,536	冊 173,802																																																																																																																														
平成26年度	286	140,532	15,338	1,252	38,033	168,943																																																																																																																														
前年対比	% 99.7	% 94.8	% 104.1	% 97.9	% 96.2	% 97.2																																																																																																																														
区分 年度	ビデオ テープ	DVD	C D	L D	カセット テープ	計																																																																																																																														
平成25年度	件 1,254	件 2,905	件 1,007	件 0	件 3	件 5,169																																																																																																																														
平成26年度	961	2,459	893	0	4	4,317																																																																																																																														
前年対比	% 76.6	% 84.6	% 88.7	% 0.0	% 133.3	% 83.5																																																																																																																														
(3) 団体貸出																																																																																																																																				
団体数					39 団体																																																																																																																															
(4) 障がい者サービス																																																																																																																																				
点字図書貸出					20 冊																																																																																																																															
(5) 相互貸借状況																																																																																																																																				
貸出			94 件		180 冊																																																																																																																															
借入			32 件		66 冊																																																																																																																															
(6) 予約・リクエスト状況																																																																																																																																				
件数					6,135 件																																																																																																																															
(7) 複写サービス																																																																																																																																				
受付件数					725 件																																																																																																																															
複写枚数					4,602 枚																																																																																																																															

10款 教育費

項目	事業費名	事業費 (単位円)	主要事業の実績及び成果 (事業内容及び成果)																																																																																																																																																											
			・図書館資料整備状況 (単位：冊)																																																																																																																																																											
			<table border="1" style="width: 100%; border-collapse: collapse;"> <thead> <tr> <th rowspan="2">分類</th> <th rowspan="2">当初蔵書数</th> <th colspan="3">平成26年度</th> <th rowspan="2">除籍</th> <th rowspan="2">合計</th> </tr> <tr> <th>購入</th> <th>寄贈</th> <th>計</th> </tr> </thead> <tbody> <tr><td>0：総記</td><td>4,599</td><td>98</td><td>5</td><td>103</td><td>6</td><td>4,696</td></tr> <tr><td>1：哲学・宗教</td><td>6,803</td><td>195</td><td>34</td><td>229</td><td>8</td><td>7,024</td></tr> <tr><td>2：歴史・地理</td><td>11,517</td><td>230</td><td>18</td><td>248</td><td>47</td><td>11,718</td></tr> <tr><td>3：社会科学</td><td>22,106</td><td>615</td><td>58</td><td>673</td><td>13</td><td>22,766</td></tr> <tr><td>4：自然科学</td><td>9,825</td><td>358</td><td>23</td><td>381</td><td>20</td><td>10,186</td></tr> <tr><td>5：技術・工学・工業</td><td>10,553</td><td>393</td><td>24</td><td>417</td><td>33</td><td>10,937</td></tr> <tr><td>6：産業</td><td>5,434</td><td>217</td><td>10</td><td>227</td><td>17</td><td>5,644</td></tr> <tr><td>7：芸術</td><td>12,089</td><td>349</td><td>10</td><td>359</td><td>18</td><td>12,430</td></tr> <tr><td>8：言語</td><td>2,428</td><td>87</td><td>3</td><td>90</td><td>4</td><td>2,514</td></tr> <tr><td>9：文学</td><td>21,630</td><td>364</td><td>36</td><td>400</td><td>7</td><td>22,023</td></tr> <tr><td>F：小説</td><td>21,398</td><td>562</td><td>86</td><td>648</td><td>76</td><td>21,970</td></tr> <tr><td>B文庫</td><td>4,602</td><td>193</td><td>261</td><td>454</td><td>15</td><td>5,041</td></tr> <tr><td>L：大活字本</td><td>1,607</td><td>46</td><td>5</td><td>51</td><td>1</td><td>1,657</td></tr> <tr><td>N：郷土資料</td><td>8,901</td><td>53</td><td>187</td><td>240</td><td>0</td><td>9,141</td></tr> <tr><td>J：児童書</td><td>42,437</td><td>1,734</td><td>62</td><td>1,796</td><td>319</td><td>43,914</td></tr> <tr><td>O：押鐘文庫</td><td>1,312</td><td>0</td><td>0</td><td>0</td><td>4</td><td>1,308</td></tr> <tr><td>K：加賀文庫</td><td>5,949</td><td>0</td><td>0</td><td>0</td><td>1</td><td>5,948</td></tr> <tr><td>T：点字図書</td><td>469</td><td>0</td><td>20</td><td>20</td><td>0</td><td>489</td></tr> <tr><td>NA：中山文庫</td><td>789</td><td>0</td><td>0</td><td>0</td><td>0</td><td>789</td></tr> <tr><td>合計</td><td>194,448</td><td>5,494</td><td>842</td><td>6,336</td><td>589</td><td>200,195</td></tr> </tbody> </table>					分類	当初蔵書数	平成26年度			除籍	合計	購入	寄贈	計	0：総記	4,599	98	5	103	6	4,696	1：哲学・宗教	6,803	195	34	229	8	7,024	2：歴史・地理	11,517	230	18	248	47	11,718	3：社会科学	22,106	615	58	673	13	22,766	4：自然科学	9,825	358	23	381	20	10,186	5：技術・工学・工業	10,553	393	24	417	33	10,937	6：産業	5,434	217	10	227	17	5,644	7：芸術	12,089	349	10	359	18	12,430	8：言語	2,428	87	3	90	4	2,514	9：文学	21,630	364	36	400	7	22,023	F：小説	21,398	562	86	648	76	21,970	B文庫	4,602	193	261	454	15	5,041	L：大活字本	1,607	46	5	51	1	1,657	N：郷土資料	8,901	53	187	240	0	9,141	J：児童書	42,437	1,734	62	1,796	319	43,914	O：押鐘文庫	1,312	0	0	0	4	1,308	K：加賀文庫	5,949	0	0	0	1	5,948	T：点字図書	469	0	20	20	0	489	NA：中山文庫	789	0	0	0	0	789	合計	194,448	5,494	842	6,336	589	200,195	
分類	当初蔵書数	平成26年度			除籍	合計																																																																																																																																																								
		購入	寄贈	計																																																																																																																																																										
0：総記	4,599	98	5	103	6	4,696																																																																																																																																																								
1：哲学・宗教	6,803	195	34	229	8	7,024																																																																																																																																																								
2：歴史・地理	11,517	230	18	248	47	11,718																																																																																																																																																								
3：社会科学	22,106	615	58	673	13	22,766																																																																																																																																																								
4：自然科学	9,825	358	23	381	20	10,186																																																																																																																																																								
5：技術・工学・工業	10,553	393	24	417	33	10,937																																																																																																																																																								
6：産業	5,434	217	10	227	17	5,644																																																																																																																																																								
7：芸術	12,089	349	10	359	18	12,430																																																																																																																																																								
8：言語	2,428	87	3	90	4	2,514																																																																																																																																																								
9：文学	21,630	364	36	400	7	22,023																																																																																																																																																								
F：小説	21,398	562	86	648	76	21,970																																																																																																																																																								
B文庫	4,602	193	261	454	15	5,041																																																																																																																																																								
L：大活字本	1,607	46	5	51	1	1,657																																																																																																																																																								
N：郷土資料	8,901	53	187	240	0	9,141																																																																																																																																																								
J：児童書	42,437	1,734	62	1,796	319	43,914																																																																																																																																																								
O：押鐘文庫	1,312	0	0	0	4	1,308																																																																																																																																																								
K：加賀文庫	5,949	0	0	0	1	5,948																																																																																																																																																								
T：点字図書	469	0	20	20	0	489																																																																																																																																																								
NA：中山文庫	789	0	0	0	0	789																																																																																																																																																								
合計	194,448	5,494	842	6,336	589	200,195																																																																																																																																																								
			図書購入費 9,982,325円																																																																																																																																																											
			・視聴覚資料関係 (単位：点)																																																																																																																																																											
			<table border="1" style="width: 100%; border-collapse: collapse;"> <thead> <tr> <th rowspan="2">区分</th> <th rowspan="2">当初所有数</th> <th colspan="3">平成26年度</th> <th rowspan="2">除籍</th> <th rowspan="2">合計</th> </tr> <tr> <th>購入</th> <th>寄贈</th> <th>計</th> </tr> </thead> <tbody> <tr><td>ビデオテープ</td><td>856</td><td>0</td><td>0</td><td>0</td><td>1</td><td>855</td></tr> <tr><td>C D</td><td>1,144</td><td>49</td><td>7</td><td>56</td><td>1</td><td>1,199</td></tr> <tr><td>D V D</td><td>304</td><td>21</td><td>10</td><td>31</td><td>0</td><td>335</td></tr> <tr><td>L D</td><td>41</td><td>0</td><td>0</td><td>0</td><td>0</td><td>41</td></tr> <tr><td>カセットテープ</td><td>412</td><td>0</td><td>0</td><td>0</td><td>0</td><td>412</td></tr> <tr><td>その他AV</td><td>166</td><td>0</td><td>0</td><td>0</td><td>0</td><td>166</td></tr> <tr><td>紙芝居</td><td>1,563</td><td>145</td><td>0</td><td>145</td><td>4</td><td>1,704</td></tr> <tr><td>かるた</td><td>17</td><td>0</td><td>0</td><td>0</td><td>0</td><td>17</td></tr> <tr><td>パネルシアター</td><td>21</td><td>0</td><td>0</td><td>0</td><td>0</td><td>21</td></tr> <tr><td>合計</td><td>4,524</td><td>215</td><td>17</td><td>232</td><td>6</td><td>4,750</td></tr> </tbody> </table>					区分	当初所有数	平成26年度			除籍	合計	購入	寄贈	計	ビデオテープ	856	0	0	0	1	855	C D	1,144	49	7	56	1	1,199	D V D	304	21	10	31	0	335	L D	41	0	0	0	0	41	カセットテープ	412	0	0	0	0	412	その他AV	166	0	0	0	0	166	紙芝居	1,563	145	0	145	4	1,704	かるた	17	0	0	0	0	17	パネルシアター	21	0	0	0	0	21	合計	4,524	215	17	232	6	4,750																																																																							
区分	当初所有数	平成26年度			除籍	合計																																																																																																																																																								
		購入	寄贈	計																																																																																																																																																										
ビデオテープ	856	0	0	0	1	855																																																																																																																																																								
C D	1,144	49	7	56	1	1,199																																																																																																																																																								
D V D	304	21	10	31	0	335																																																																																																																																																								
L D	41	0	0	0	0	41																																																																																																																																																								
カセットテープ	412	0	0	0	0	412																																																																																																																																																								
その他AV	166	0	0	0	0	166																																																																																																																																																								
紙芝居	1,563	145	0	145	4	1,704																																																																																																																																																								
かるた	17	0	0	0	0	17																																																																																																																																																								
パネルシアター	21	0	0	0	0	21																																																																																																																																																								
合計	4,524	215	17	232	6	4,750																																																																																																																																																								
			視聴覚資料購入費 332,828円																																																																																																																																																											
			・新聞、雑誌関係 (単位：種)																																																																																																																																																											
			<table border="1" style="width: 100%; border-collapse: collapse;"> <thead> <tr> <th>区分</th> <th>購入</th> <th>寄贈等</th> <th>計</th> </tr> </thead> <tbody> <tr><td>新聞</td><td>8</td><td>4</td><td>12</td></tr> <tr><td>雑誌</td><td>48</td><td>5</td><td>53</td></tr> </tbody> </table>					区分	購入	寄贈等	計	新聞	8	4	12	雑誌	48	5	53																																																																																																																																											
区分	購入	寄贈等	計																																																																																																																																																											
新聞	8	4	12																																																																																																																																																											
雑誌	48	5	53																																																																																																																																																											
			資料購入費 918,742円																																																																																																																																																											
			・図書館事業の状況 (1) 広報活動 ・「図書館だより・新刊情報」発行 12回 (2) 親子ふれあいセミナーの開催 ・アニメ映画会 開催回数 4回 参加者数 116人 (大人47人、子供69人)																																																																																																																																																											

10款 教育費

項目	事業費名	事業費 (単位円)	主要事業の実績及び成果 (事業内容及び成果)																																													
			<p>(3)創作教室の開催 開催回数 6回 参加者数 228人 (大人121人、子供107人)</p> <p>(4)子どもの本読み聞かせ会の開催 ・毎月一回、偶数月一回他 年30回</p> <p>(5)図書館まつりの開催 ・11月1日・11月2日 文化講演会 参加者数 61人 古本市・にんぎょうげき・読み聞かせ会・朗読他</p> <p>(6)親子読書活動セミナーの開催 開催回数 1回 参加者数 85人 (大人47人、子供38人)</p> <p>(7)読み聞かせステップアップ講座の開催 開催回数 3回 参加者数 58人 (大人58人)</p> <p>(8)文学講座の開催 開催回数 2回 参加者数 100人 (大人100人)</p> <p>(9)絵本の読み聞かせ出前事業 出前回数 36回</p> <p>(10)保育園、小学校等との連携及び支援 支援回数 29回</p> <p>(11)おはなし会スペシャルの開催 ・5月9日～5月11日 参加者数 127人 (大人66人、子供61人)</p> <p>(12)としょかんプチキネマの開催 開催回数 24回 参加者数 177人 (大人98人、子供79人)</p> <p>(13)データベース整備事業 利用者向外部データベースの利用 2種</p> <p>(14)開館時間延長試行事業 平日開館時間を1時間延長し、午後7時まで開館した。</p> <p>・分館利用状況等 【北部分館】 (1)入館・個人貸出</p> <table border="1" data-bbox="584 1442 1490 1693"> <thead> <tr> <th rowspan="2">年度</th> <th rowspan="2">区分 開館日数</th> <th rowspan="2">入館者数</th> <th rowspan="2">登録者数</th> <th rowspan="2">内児童 (小学生以下)</th> <th colspan="2">貸出数</th> </tr> <tr> <th>人数</th> <th>冊数</th> </tr> </thead> <tbody> <tr> <td>平成25年度</td> <td>日 101</td> <td>人 498</td> <td>人 74</td> <td>人 19</td> <td>人 347</td> <td>冊 1,182</td> </tr> <tr> <td>平成26年度</td> <td>99</td> <td>368</td> <td>80</td> <td>11</td> <td>288</td> <td>856</td> </tr> <tr> <td>前年対比</td> <td>% 98.0</td> <td>% 73.9</td> <td>% 108.1</td> <td>% 57.9</td> <td>% 83.0</td> <td>% 72.4</td> </tr> </tbody> </table> <p>(2)蔵書関係 (単位:冊)</p> <table border="1" data-bbox="738 1756 1445 1881"> <thead> <tr> <th rowspan="2">当初蔵書数</th> <th colspan="3">平成26年度</th> <th rowspan="2">除籍</th> <th rowspan="2">合計</th> </tr> <tr> <th>購入</th> <th>寄贈</th> <th>計</th> </tr> </thead> <tbody> <tr> <td>7,173</td> <td>144</td> <td>52</td> <td>196</td> <td>2</td> <td>7,367</td> </tr> </tbody> </table> <p>図書購入費 200,999円</p> <p>(3)新聞、雑誌関係 ・購入雑誌 3種 26,630円</p>	年度	区分 開館日数	入館者数	登録者数	内児童 (小学生以下)	貸出数		人数	冊数	平成25年度	日 101	人 498	人 74	人 19	人 347	冊 1,182	平成26年度	99	368	80	11	288	856	前年対比	% 98.0	% 73.9	% 108.1	% 57.9	% 83.0	% 72.4	当初蔵書数	平成26年度			除籍	合計	購入	寄贈	計	7,173	144	52	196	2	7,367
年度	区分 開館日数	入館者数	登録者数						内児童 (小学生以下)	貸出数																																						
				人数	冊数																																											
平成25年度	日 101	人 498	人 74	人 19	人 347	冊 1,182																																										
平成26年度	99	368	80	11	288	856																																										
前年対比	% 98.0	% 73.9	% 108.1	% 57.9	% 83.0	% 72.4																																										
当初蔵書数	平成26年度			除籍	合計																																											
	購入	寄贈	計																																													
7,173	144	52	196	2	7,367																																											

10款 教育費

項目	事業費名	事業費 (単位円)	主要事業の実績及び成果 (事業内容及び成果)																																																																																										
			<p>【西部分館】</p> <p>(1)入館・個人貸出</p> <table border="1"> <thead> <tr> <th rowspan="2">区分 年度</th> <th rowspan="2">開館日数</th> <th rowspan="2">入館者数</th> <th rowspan="2">登録者数</th> <th rowspan="2">内児童 (小学生以下)</th> <th colspan="2">貸出数</th> </tr> <tr> <th>人数</th> <th>冊数</th> </tr> </thead> <tbody> <tr> <td>平成25年度</td> <td>日 101</td> <td>人 726</td> <td>人 55</td> <td>人 11</td> <td>人 345</td> <td>冊 1373</td> </tr> <tr> <td>平成26年度</td> <td>99</td> <td>543</td> <td>58</td> <td>8</td> <td>210</td> <td>689</td> </tr> <tr> <td>前年対比</td> <td>% 98.0</td> <td>% 74.8</td> <td>% 105.5</td> <td>% 72.7</td> <td>% 60.9</td> <td>% 50.2</td> </tr> </tbody> </table> <p>(2)蔵書関係 (単位：冊)</p> <table border="1"> <thead> <tr> <th rowspan="2">当初蔵書数</th> <th colspan="3">平成26年度</th> <th rowspan="2">除籍</th> <th rowspan="2">合計</th> </tr> <tr> <th>購入</th> <th>寄贈</th> <th>計</th> </tr> </thead> <tbody> <tr> <td>6,128</td> <td>127</td> <td>62</td> <td>189</td> <td>0</td> <td>6,317</td> </tr> </tbody> </table> <p>図書購入費 200,452円</p> <p>(3)新聞、雑誌関係 ・購入雑誌 3種 25,030円</p> <p>【豊田分館】</p> <p>(1)入館・個人貸出</p> <table border="1"> <thead> <tr> <th rowspan="2">区分 年度</th> <th rowspan="2">開館日数</th> <th rowspan="2">入館者数</th> <th rowspan="2">登録者数</th> <th rowspan="2">内児童 (小学生以下)</th> <th colspan="2">貸出数</th> </tr> <tr> <th>人数</th> <th>冊数</th> </tr> </thead> <tbody> <tr> <td>平成25年度</td> <td>日 287</td> <td>人 6,348</td> <td>人 653</td> <td>人 127</td> <td>人 2,235</td> <td>冊 8,920</td> </tr> <tr> <td>平成26年度</td> <td>286</td> <td>6,097</td> <td>679</td> <td>98</td> <td>1,853</td> <td>7,537</td> </tr> <tr> <td>前年対比</td> <td>% 99.7</td> <td>% 96.0</td> <td>% 104.0</td> <td>% 77.2</td> <td>% 82.9</td> <td>% 84.5</td> </tr> </tbody> </table> <p>(2)蔵書関係 (単位：冊)</p> <table border="1"> <thead> <tr> <th rowspan="2">当初蔵書数</th> <th colspan="3">平成26年度</th> <th rowspan="2">除籍</th> <th rowspan="2">合計</th> </tr> <tr> <th>購入</th> <th>寄贈</th> <th>計</th> </tr> </thead> <tbody> <tr> <td>21,058</td> <td>517</td> <td>71</td> <td>588</td> <td>2</td> <td>21,644</td> </tr> </tbody> </table> <p>図書購入費 797,735円</p> <p>(3)新聞、雑誌関係 ・購入雑誌 1種 71,752円</p>	区分 年度	開館日数	入館者数	登録者数	内児童 (小学生以下)	貸出数		人数	冊数	平成25年度	日 101	人 726	人 55	人 11	人 345	冊 1373	平成26年度	99	543	58	8	210	689	前年対比	% 98.0	% 74.8	% 105.5	% 72.7	% 60.9	% 50.2	当初蔵書数	平成26年度			除籍	合計	購入	寄贈	計	6,128	127	62	189	0	6,317	区分 年度	開館日数	入館者数	登録者数	内児童 (小学生以下)	貸出数		人数	冊数	平成25年度	日 287	人 6,348	人 653	人 127	人 2,235	冊 8,920	平成26年度	286	6,097	679	98	1,853	7,537	前年対比	% 99.7	% 96.0	% 104.0	% 77.2	% 82.9	% 84.5	当初蔵書数	平成26年度			除籍	合計	購入	寄贈	計	21,058	517	71	588	2	21,644
区分 年度	開館日数	入館者数	登録者数						内児童 (小学生以下)	貸出数																																																																																			
				人数	冊数																																																																																								
平成25年度	日 101	人 726	人 55	人 11	人 345	冊 1373																																																																																							
平成26年度	99	543	58	8	210	689																																																																																							
前年対比	% 98.0	% 74.8	% 105.5	% 72.7	% 60.9	% 50.2																																																																																							
当初蔵書数	平成26年度			除籍	合計																																																																																								
	購入	寄贈	計																																																																																										
6,128	127	62	189	0	6,317																																																																																								
区分 年度	開館日数	入館者数	登録者数	内児童 (小学生以下)	貸出数																																																																																								
					人数	冊数																																																																																							
平成25年度	日 287	人 6,348	人 653	人 127	人 2,235	冊 8,920																																																																																							
平成26年度	286	6,097	679	98	1,853	7,537																																																																																							
前年対比	% 99.7	% 96.0	% 104.0	% 77.2	% 82.9	% 84.5																																																																																							
当初蔵書数	平成26年度			除籍	合計																																																																																								
	購入	寄贈	計																																																																																										
21,058	517	71	588	2	21,644																																																																																								
	ブックスタート事業費	2,963,386	<p>◎乳幼児期からの読書の習慣づけを推進するため、乳幼児7ヶ月健診時に合せて絵本を贈るとともに、絵本の紹介及び読み聞かせ会を行った。また、子どもの読書運動を推進するため、おはなし会を実施した。</p> <ul style="list-style-type: none"> ・絵本のプレゼント 328人 656冊 621,061円 ・おはなし会 53回 459人 ・おはなしタイム 12回 185人 																																																																																										
5 博物館費	博物館管理事業費	11,629,465	◎博物館の維持管理に必要な事業を行った。																																																																																										

10款 教育費

項目	事業費名	事業費 (単位円)	主要事業の実績及び成果 (事業内容及び成果)																																																																																								
	博物館 運営事業費	16,105,778	<p>◎ 展示・講座・講演会などの教育・啓発事業、資料の収集・調査研究等保存にかかる事業を行った。</p> <p>入館者数 (単位：人)</p> <table border="1"> <thead> <tr> <th colspan="2">展示室</th> <th colspan="2">プラネタリウム</th> <th rowspan="2">講座</th> <th rowspan="2">研修室</th> <th rowspan="2">合計</th> </tr> <tr> <th>一般</th> <th>小・中学生以下</th> <th>一般</th> <th>小・中学生以下</th> </tr> </thead> <tbody> <tr> <td>1,341</td> <td>1,971</td> <td>1,749</td> <td>3,469</td> <td>1,674</td> <td>333</td> <td>10,537</td> </tr> </tbody> </table> <p>視察・団体利用者数 (単位：人)</p> <table border="1"> <thead> <tr> <th>市内学校</th> <th>市外学校</th> <th>その他団体・視察等</th> <th>団体数</th> <th>合計</th> </tr> </thead> <tbody> <tr> <td>604</td> <td>358</td> <td>933</td> <td>58</td> <td>1,895</td> </tr> </tbody> </table> <p>◎ 講座等教育・啓発事業</p> <table border="1"> <thead> <tr> <th>講座名</th> <th>対象</th> <th>回数</th> <th>参加者数 (延人)</th> </tr> </thead> <tbody> <tr> <td>キッズ・アカデミー</td> <td>小・中学生</td> <td>19</td> <td>221</td> </tr> <tr> <td>植物観察会</td> <td>一般</td> <td>10</td> <td>34</td> </tr> <tr> <td>野鳥観察会</td> <td>一般</td> <td>13</td> <td>87</td> </tr> <tr> <td>豊田の石仏を調べよう</td> <td>一般</td> <td>10</td> <td>53</td> </tr> <tr> <td>古文書講座</td> <td>一般</td> <td>12</td> <td>125</td> </tr> <tr> <td>原始のモノを見る</td> <td>一般</td> <td>1</td> <td>6</td> </tr> <tr> <td>世界から見た十三崖のチョウゲンボウ</td> <td>一般</td> <td>3</td> <td>18</td> </tr> <tr> <td>お蚕さんと中野 ～近代日本の蚕糸業から中野をみる～</td> <td>一般</td> <td>2</td> <td>3</td> </tr> <tr> <td>私たちのむらの明治維新</td> <td>一般</td> <td>3</td> <td>88</td> </tr> <tr> <td>明治時代の陶磁器 ～産業とのつながり～</td> <td>一般</td> <td>3</td> <td>22</td> </tr> <tr> <td>ふるさとレポート発表会(中央公民館)</td> <td>一般</td> <td>1</td> <td>63</td> </tr> <tr> <td>陣屋カフェ講座 (陣屋・県庁記念館)</td> <td>一般</td> <td>6</td> <td>65</td> </tr> <tr> <td>館外派遣講師講座</td> <td>一般</td> <td>10</td> <td>382</td> </tr> <tr> <td colspan="2">合計</td> <td>93</td> <td>1,167</td> </tr> </tbody> </table> <p>博物館講演会</p> <ul style="list-style-type: none"> ・「栗林式土器と柳沢遺跡」 (7/20) 53人 講師 石川 日出志 ・「青銅器と柳沢遺跡」 (8/3) 38人 講師 工楽 善通 ・「きのこを活用した健康生活」 (10/11) 16人 講師 宮澤 紀子 ・「森を支えるきのこたち」 (10/18) 17人 講師 武田 綾子 <p>ふるさとレポート講演会 (3/15) 63人</p> <ul style="list-style-type: none"> ・「民の発見～民具・民藝から民俗まで～」 講師 佐野 賢治 ・「慶応期堤防組合惣代の活動」 講師 山崎 圭 <p>ほしぞら観望会</p> <ul style="list-style-type: none"> ・春 (5/31) 20人 ・夏 (8/3) 11人 ・秋 (10/18) 6人 ・早春 (3/21) 40人 講師 信州中野天文同好会 	展示室		プラネタリウム		講座	研修室	合計	一般	小・中学生以下	一般	小・中学生以下	1,341	1,971	1,749	3,469	1,674	333	10,537	市内学校	市外学校	その他団体・視察等	団体数	合計	604	358	933	58	1,895	講座名	対象	回数	参加者数 (延人)	キッズ・アカデミー	小・中学生	19	221	植物観察会	一般	10	34	野鳥観察会	一般	13	87	豊田の石仏を調べよう	一般	10	53	古文書講座	一般	12	125	原始のモノを見る	一般	1	6	世界から見た十三崖のチョウゲンボウ	一般	3	18	お蚕さんと中野 ～近代日本の蚕糸業から中野をみる～	一般	2	3	私たちのむらの明治維新	一般	3	88	明治時代の陶磁器 ～産業とのつながり～	一般	3	22	ふるさとレポート発表会(中央公民館)	一般	1	63	陣屋カフェ講座 (陣屋・県庁記念館)	一般	6	65	館外派遣講師講座	一般	10	382	合計		93	1,167
展示室		プラネタリウム		講座	研修室	合計																																																																																					
一般	小・中学生以下	一般	小・中学生以下																																																																																								
1,341	1,971	1,749	3,469	1,674	333	10,537																																																																																					
市内学校	市外学校	その他団体・視察等	団体数	合計																																																																																							
604	358	933	58	1,895																																																																																							
講座名	対象	回数	参加者数 (延人)																																																																																								
キッズ・アカデミー	小・中学生	19	221																																																																																								
植物観察会	一般	10	34																																																																																								
野鳥観察会	一般	13	87																																																																																								
豊田の石仏を調べよう	一般	10	53																																																																																								
古文書講座	一般	12	125																																																																																								
原始のモノを見る	一般	1	6																																																																																								
世界から見た十三崖のチョウゲンボウ	一般	3	18																																																																																								
お蚕さんと中野 ～近代日本の蚕糸業から中野をみる～	一般	2	3																																																																																								
私たちのむらの明治維新	一般	3	88																																																																																								
明治時代の陶磁器 ～産業とのつながり～	一般	3	22																																																																																								
ふるさとレポート発表会(中央公民館)	一般	1	63																																																																																								
陣屋カフェ講座 (陣屋・県庁記念館)	一般	6	65																																																																																								
館外派遣講師講座	一般	10	382																																																																																								
合計		93	1,167																																																																																								

11款 公債費

項目	事業名	事業費 (単位円)	主要事業の実績及び成果 (事業内容及び成果)																																																																																																																			
(1) 公債費																																																																																																																						
1 元 金	市債償還元金	2,020,988,211	◎ 長期債元金 2,020,988,211 円																																																																																																																			
			(単位:円)																																																																																																																			
			<table border="1"> <thead> <tr> <th>区 分</th> <th>平成25年度末 現在高</th> <th>本年度借入額</th> <th>本年度償還額</th> <th>平成26年度末 現在高</th> </tr> </thead> <tbody> <tr> <td>普 通 債</td> <td>10,794,659,761</td> <td>1,221,700,000</td> <td>1,505,621,249</td> <td>10,510,738,512</td> </tr> <tr> <td> 総 務</td> <td>18,034,896</td> <td>0</td> <td>5,643,136</td> <td>12,391,760</td> </tr> <tr> <td> 民 生</td> <td>69,913,049</td> <td>378,000,000</td> <td>19,452,315</td> <td>428,460,734</td> </tr> <tr> <td> 衛 生</td> <td>168,334,932</td> <td>0</td> <td>10,694,424</td> <td>157,640,508</td> </tr> <tr> <td> 農 林 水 産</td> <td>202,437,744</td> <td>0</td> <td>79,658,348</td> <td>122,779,396</td> </tr> <tr> <td> 商 工</td> <td>1,891,005</td> <td>0</td> <td>1,891,005</td> <td>0</td> </tr> <tr> <td> 土 木</td> <td>2,872,664,234</td> <td>84,600,000</td> <td>433,505,143</td> <td>2,523,759,091</td> </tr> <tr> <td> 公 営 住 宅</td> <td>12,551,433</td> <td>0</td> <td>5,884,627</td> <td>6,666,806</td> </tr> <tr> <td> 消 防</td> <td>78,318,622</td> <td>9,600,000</td> <td>19,582,622</td> <td>68,336,000</td> </tr> <tr> <td> 教 育</td> <td>2,732,500,373</td> <td>0</td> <td>287,339,903</td> <td>2,445,160,470</td> </tr> <tr> <td> 晋平の里づくり</td> <td>5,993,296</td> <td>0</td> <td>5,993,296</td> <td>0</td> </tr> <tr> <td> 旧合併特例</td> <td>4,480,535,000</td> <td>674,400,000</td> <td>615,680,000</td> <td>4,539,255,000</td> </tr> <tr> <td> まちづくり</td> <td>49,070,000</td> <td>0</td> <td>7,940,000</td> <td>41,130,000</td> </tr> <tr> <td> 辺地対策</td> <td>102,415,177</td> <td>75,100,000</td> <td>12,356,430</td> <td>165,158,747</td> </tr> <tr> <td> 災害復旧債</td> <td>108,983,787</td> <td>0</td> <td>23,113,833</td> <td>85,869,954</td> </tr> <tr> <td> 農 林 水 産</td> <td>10,561,071</td> <td>0</td> <td>3,053,024</td> <td>7,508,047</td> </tr> <tr> <td> 土 木</td> <td>97,046,289</td> <td>0</td> <td>18,684,382</td> <td>78,361,907</td> </tr> <tr> <td> そ の 他</td> <td>1,376,427</td> <td>0</td> <td>1,376,427</td> <td>0</td> </tr> <tr> <td>そ の 他</td> <td>7,889,005,907</td> <td>854,853,000</td> <td>492,253,129</td> <td>8,251,605,778</td> </tr> <tr> <td> 臨時財政対策債</td> <td>7,435,050,907</td> <td>854,853,000</td> <td>390,607,903</td> <td>7,899,296,004</td> </tr> <tr> <td> 減収・減税補填債</td> <td>453,955,000</td> <td>0</td> <td>101,645,226</td> <td>352,309,774</td> </tr> <tr> <td>計</td> <td>18,792,649,455</td> <td>2,076,553,000</td> <td>2,020,988,211</td> <td>18,848,214,244</td> </tr> </tbody> </table>	区 分	平成25年度末 現在高	本年度借入額	本年度償還額	平成26年度末 現在高	普 通 債	10,794,659,761	1,221,700,000	1,505,621,249	10,510,738,512	総 務	18,034,896	0	5,643,136	12,391,760	民 生	69,913,049	378,000,000	19,452,315	428,460,734	衛 生	168,334,932	0	10,694,424	157,640,508	農 林 水 産	202,437,744	0	79,658,348	122,779,396	商 工	1,891,005	0	1,891,005	0	土 木	2,872,664,234	84,600,000	433,505,143	2,523,759,091	公 営 住 宅	12,551,433	0	5,884,627	6,666,806	消 防	78,318,622	9,600,000	19,582,622	68,336,000	教 育	2,732,500,373	0	287,339,903	2,445,160,470	晋平の里づくり	5,993,296	0	5,993,296	0	旧合併特例	4,480,535,000	674,400,000	615,680,000	4,539,255,000	まちづくり	49,070,000	0	7,940,000	41,130,000	辺地対策	102,415,177	75,100,000	12,356,430	165,158,747	災害復旧債	108,983,787	0	23,113,833	85,869,954	農 林 水 産	10,561,071	0	3,053,024	7,508,047	土 木	97,046,289	0	18,684,382	78,361,907	そ の 他	1,376,427	0	1,376,427	0	そ の 他	7,889,005,907	854,853,000	492,253,129	8,251,605,778	臨時財政対策債	7,435,050,907	854,853,000	390,607,903	7,899,296,004	減収・減税補填債	453,955,000	0	101,645,226	352,309,774	計	18,792,649,455	2,076,553,000	2,020,988,211	18,848,214,244
区 分	平成25年度末 現在高	本年度借入額	本年度償還額	平成26年度末 現在高																																																																																																																		
普 通 債	10,794,659,761	1,221,700,000	1,505,621,249	10,510,738,512																																																																																																																		
総 務	18,034,896	0	5,643,136	12,391,760																																																																																																																		
民 生	69,913,049	378,000,000	19,452,315	428,460,734																																																																																																																		
衛 生	168,334,932	0	10,694,424	157,640,508																																																																																																																		
農 林 水 産	202,437,744	0	79,658,348	122,779,396																																																																																																																		
商 工	1,891,005	0	1,891,005	0																																																																																																																		
土 木	2,872,664,234	84,600,000	433,505,143	2,523,759,091																																																																																																																		
公 営 住 宅	12,551,433	0	5,884,627	6,666,806																																																																																																																		
消 防	78,318,622	9,600,000	19,582,622	68,336,000																																																																																																																		
教 育	2,732,500,373	0	287,339,903	2,445,160,470																																																																																																																		
晋平の里づくり	5,993,296	0	5,993,296	0																																																																																																																		
旧合併特例	4,480,535,000	674,400,000	615,680,000	4,539,255,000																																																																																																																		
まちづくり	49,070,000	0	7,940,000	41,130,000																																																																																																																		
辺地対策	102,415,177	75,100,000	12,356,430	165,158,747																																																																																																																		
災害復旧債	108,983,787	0	23,113,833	85,869,954																																																																																																																		
農 林 水 産	10,561,071	0	3,053,024	7,508,047																																																																																																																		
土 木	97,046,289	0	18,684,382	78,361,907																																																																																																																		
そ の 他	1,376,427	0	1,376,427	0																																																																																																																		
そ の 他	7,889,005,907	854,853,000	492,253,129	8,251,605,778																																																																																																																		
臨時財政対策債	7,435,050,907	854,853,000	390,607,903	7,899,296,004																																																																																																																		
減収・減税補填債	453,955,000	0	101,645,226	352,309,774																																																																																																																		
計	18,792,649,455	2,076,553,000	2,020,988,211	18,848,214,244																																																																																																																		
2 利 子	市債償還等利子	204,799,474	◎ 長期債利子 204,181,328 円 ◎ 基金繰替運用利子 618,146 円																																																																																																																			

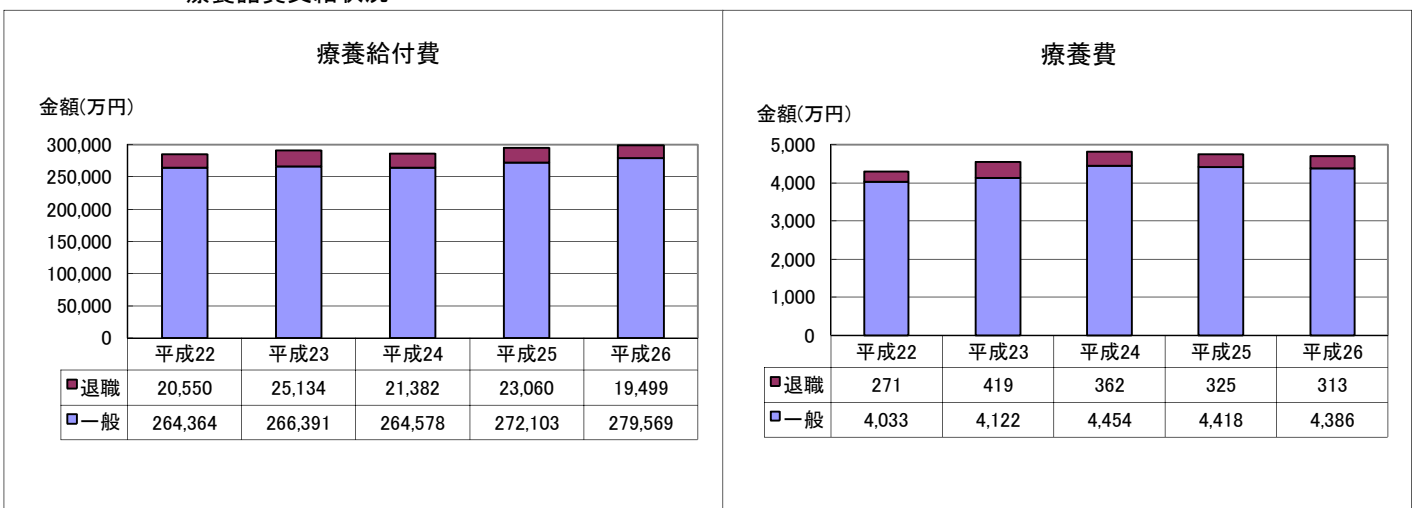
国民健康保険事業特別会計
1款 総務費

項目	事業名	事業費 (単位 円)	主要事業の実績及び成果 (事業内容及び成果)
(1) 総務管理費			
1 一般管理費	一般管理事務費	10,979,008	◎ 被保険者証を、1人1枚のカード型で交付し、被保険者の利便性の向上を図った。

2款 保険給付費

項目	事業名	事業費 (単位 円)	主要事業の実績及び成果 (事業内容及び成果)
(1) 療養諸費			
1 一般被保険者療養給付費	一般被保険者療養給付費	2,795,689,861	◎ 年間平均一般被保険者数 12,628 人 ◎ 給付件数 193,766 件
2 退職被保険者等療養給付費	退職被保険者等療養給付費	194,989,869	◎ 年間平均退職被保険者等数 862 人 ◎ 給付件数 14,401 件
3 一般被保険者療養費	一般被保険者療養費	43,863,881	◎ 支給件数 6,462 件
4 退職被保険者等療養費	退職被保険者等療養費	3,134,273	◎ 支給件数 463 件
5 審査支払手数料	審査支払手数料	9,610,321	◎ 審査支払手数料 9,468,844 円 ◎ レセプト電算処理システム手数料 141,477 円

・療養諸費支給状況



項目	事業名	事業費 (単位 円)	主要事業の実績及び成果 (事業内容及び成果)																		
(2) 高額療養費																					
1 一般被保険者高額療養費	一般被保険者高額療養費	341,451,476	◎ 支給件数 5,104 件																		
2 退職被保険者等高額療養費	退職被保険者等高額療養費	24,173,898	◎ 支給件数 309 件 <div style="text-align: center;"> <p>・高額療養費支払状況</p> <table border="1"> <thead> <tr> <th>金額(万円)</th> <th>平成22</th> <th>平成23</th> <th>平成24</th> <th>平成25</th> <th>平成26</th> </tr> </thead> <tbody> <tr> <td>■退職</td> <td>2,108</td> <td>2,938</td> <td>2,608</td> <td>3,125</td> <td>2,417</td> </tr> <tr> <td>■一般</td> <td>29,938</td> <td>30,154</td> <td>32,222</td> <td>31,530</td> <td>34,145</td> </tr> </tbody> </table> </div>	金額(万円)	平成22	平成23	平成24	平成25	平成26	■退職	2,108	2,938	2,608	3,125	2,417	■一般	29,938	30,154	32,222	31,530	34,145
金額(万円)	平成22	平成23	平成24	平成25	平成26																
■退職	2,108	2,938	2,608	3,125	2,417																
■一般	29,938	30,154	32,222	31,530	34,145																
(4) 出産育児諸費																					
1 出産育児一時金	出産育児一時金	18,450,000	◎ 支給件数 39 万円 1 件 42 万円 43 件																		
(5) 葬祭諸費																					
1 葬祭費	葬祭費	2,800,000	◎ 支給件数 56 件																		
(6) 結核精神諸費																					
1 結核精神給付金	結核精神給付金	17,851,568	◎ 支給件数 13,171 件																		

3 款 後期高齢者支援金等

項目	事業名	事業費 (単位 円)	主要事業の実績及び成果 (事業内容及び成果)
(1) 後期高齢者支援金等			
1 後期高齢者支援金	後期高齢者支援金	705,563,765	◎ 後期高齢者支援金分を納付した。

項目	事業名	事業費 (単位円)	主要事業の実績及び成果 (事業内容及び成果)
2 後期高齢者 関係事務費 拠出金	後期高齢者 関係事務費拠出金	51,196	◎ 後期高齢者事業の事務費のため拠出した。

4款 前期高齢者納付金等

項目	事業名	事業費 (単位円)	主要事業の実績及び成果 (事業内容及び成果)
(1) 前期高齢者 納付金等			
1 前期高齢者 納付金	前期高齢者 納付金	492,904	◎ 前期高齢者納付金を納付した。
2 前期高齢者 関係事務費 拠出金	前期高齢者 関係事務費拠出金	51,196	◎ 前期高齢者事業の事務費のため拠出した。

5款 老人保健拠出金

項目	事業名	事業費 (単位円)	主要事業の実績及び成果 (事業内容及び成果)
(1) 老人保健 拠出金			
1 老人保健 事務費 拠出金	老人保健 事務費拠出金	28,498	◎ 老人保健事業の事務費のため拠出した。

6款 介護納付金

項目	事業名	事業費 (単位円)	主要事業の実績及び成果 (事業内容及び成果)
(1) 介護納付金			
1 介護納付金	介護給付費納付金	328,400,912	◎ 年間平均介護第2号被保険者数 5,125人 ◎ 介護第2号被保険者負担分を納付した。

7款 共同事業拠出金

項目	事業名	事業費 (単位円)	主要事業の実績及び成果 (事業内容及び成果)
(1) 共同事業拠出金			
1 高額医療費共同事業拠出金	高額医療費共同事業拠出金	129,063,858	◎ 高額医療費支給の財政安定化のため、国保連合会が行う高額医療費共同事業へ拠出した。
2 保険財政共同安定化事業拠出金	保険財政共同安定化事業拠出金	442,356,428	◎ 国民健康保険の財政安定化を図るため、国保連合会が行う国民健康保険財政共同安定化事業へ拠出した。

8款 保健事業費

項目	事業名	事業費 (単位円)	主要事業の実績及び成果 (事業内容及び成果)
(1) 特定健康診査等事業費			
1 特定健康診査等事業費	特定健康診査等事業費	48,277,316	◎ 40～74歳の被保険者を対象として計画的に特定健康診査を実施した。 ・対象者数 9,837人 ・受診者数 4,611人
	特定健康診保指導事業費	746,979	◎ 特定健康診査の結果により、必要がある者に対し、動機付け支援・積極的支援を実施した。 ・動機付け支援対象者 384人 ・動機付け支援実施者 305人 ・積極的支援対象者 219人 ・積極的支援実施者 163人
(2) 保健事業費			
1 保健衛生普及費	保健事業費	2,071,313	◎ 健康増進と健康管理に関する意識の高揚を図るため、広報活動事業を実施した。 ◎ 被保険者証の更新時にパンフレットを配布し、国保制度の啓発に努めた。 ◎ 4月～9月診療分の受診世帯に対して医療費の通知をし、健康管理意識の高揚を図った。 ・実施世帯 延べ 18,670 世帯 ◎ 4月、10月調剤分の対象者に対し、ジェネリック医薬品との差額通知をし、後発医薬品の使用促進に努めた。 ・対象者 延べ 1,076 人

項目	事業名	事業費 (単位円)	主要事業の実績及び成果 (事業内容及び成果)												
	人間ドック 普及事業費	14,801,934	<p>◎ 35歳以上の被保険者の人間ドック利用促進を図るため、個人負担の一部を助成した。</p> <p>・人間ドック利用状況</p> <table border="1"> <thead> <tr> <th>区分</th> <th>利用者(人)</th> </tr> </thead> <tbody> <tr> <td>日帰り</td> <td>774</td> </tr> <tr> <td>一泊二日</td> <td>158</td> </tr> <tr> <td>脳検査</td> <td>21</td> </tr> <tr> <td>肺検査</td> <td>215</td> </tr> <tr> <td>計</td> <td>延べ 1,168</td> </tr> </tbody> </table> <p>◎ 40歳以上の被保険者のがんドック利用促進を図るため、個人負担の一部を助成した。</p> <p>・がんドック利用状況 7人</p>	区分	利用者(人)	日帰り	774	一泊二日	158	脳検査	21	肺検査	215	計	延べ 1,168
区分	利用者(人)														
日帰り	774														
一泊二日	158														
脳検査	21														
肺検査	215														
計	延べ 1,168														

9款 基金積立金

項目	事業名	事業費 (単位円)	主要事業の実績及び成果 (事業内容及び成果)								
(1) 基金積立金											
1 財政調整 基金積立金	基金積立金	0	<p>◎ 基金積立金現在高</p> <p style="text-align: right;">(単位円)</p> <table border="1"> <thead> <tr> <th>平成25年度末 現在高</th> <th>本年度 積立額</th> <th>本年度 取崩額</th> <th>平成26年度末 現在高</th> </tr> </thead> <tbody> <tr> <td>167,471,958</td> <td>0</td> <td>93,180,000</td> <td>74,291,958</td> </tr> </tbody> </table>	平成25年度末 現在高	本年度 積立額	本年度 取崩額	平成26年度末 現在高	167,471,958	0	93,180,000	74,291,958
平成25年度末 現在高	本年度 積立額	本年度 取崩額	平成26年度末 現在高								
167,471,958	0	93,180,000	74,291,958								

後期高齢者医療事業特別会計
1 款 総務費

項目	事業名	事業費 (単位円)	主要事業の実績及び成果 (事業内容及び成果)																															
(2) 徴収費																																		
1 徴収費	徴収事務費	3,169,548	◎ 徴収事務費 ・ 賦課及び収納状況 <table border="1"> <thead> <tr> <th>区分</th> <th>対象者(人)</th> <th>調定額(円)</th> <th>収入済額(円)</th> <th>還付未済額(円)</th> <th>収納率(%)</th> </tr> </thead> <tbody> <tr> <td>特別徴収</td> <td>6,005</td> <td>207,622,600</td> <td>207,894,200</td> <td>271,600</td> <td>100.0%</td> </tr> <tr> <td rowspan="2">普通徴収</td> <td>現年度分</td> <td>1,169</td> <td>95,354,600</td> <td>94,074,100</td> <td>0</td> <td>98.7%</td> </tr> <tr> <td>滞納繰越分</td> <td>48</td> <td>1,734,400</td> <td>885,500</td> <td>0</td> <td>51.1%</td> </tr> <tr> <td>合計</td> <td>7,222</td> <td>304,711,600</td> <td>302,853,800</td> <td>271,600</td> <td>99.3%</td> </tr> </tbody> </table> (参考：平成26年度末被保険者数 6,766人)	区分	対象者(人)	調定額(円)	収入済額(円)	還付未済額(円)	収納率(%)	特別徴収	6,005	207,622,600	207,894,200	271,600	100.0%	普通徴収	現年度分	1,169	95,354,600	94,074,100	0	98.7%	滞納繰越分	48	1,734,400	885,500	0	51.1%	合計	7,222	304,711,600	302,853,800	271,600	99.3%
区分	対象者(人)	調定額(円)	収入済額(円)	還付未済額(円)	収納率(%)																													
特別徴収	6,005	207,622,600	207,894,200	271,600	100.0%																													
普通徴収	現年度分	1,169	95,354,600	94,074,100	0	98.7%																												
	滞納繰越分	48	1,734,400	885,500	0	51.1%																												
合計	7,222	304,711,600	302,853,800	271,600	99.3%																													

2 款 後期高齢者医療広域連合納付金

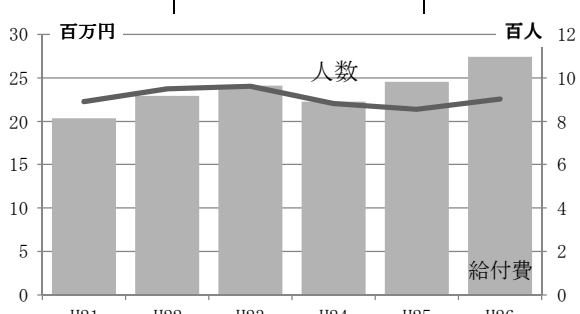
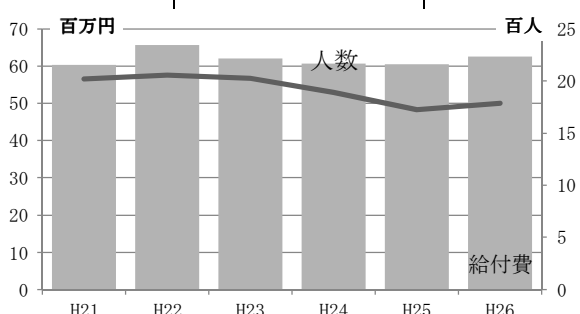
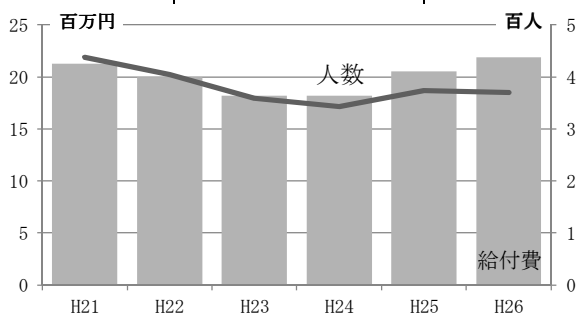
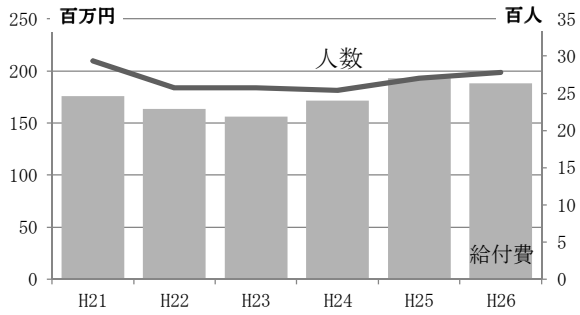
項目	事業名	事業費 (単位円)	主要事業の実績及び成果 (事業内容及び成果)
(1) 後期高齢者医療広域連合納付金			
1 後期高齢者医療広域連合納付金	後期高齢者医療広域連合納付金	418,988,351	◎ 市町村保険料負担金（保険料分） 302,446,000円 ◎ 市町村保険料負担金（保険基盤安定分） 103,288,303円 ◎ 市町村保険料負担金（事務費分） 13,254,048円

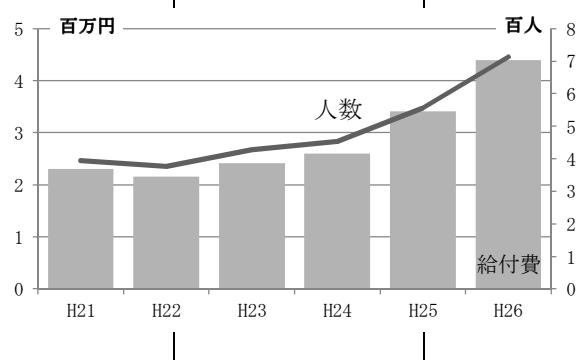
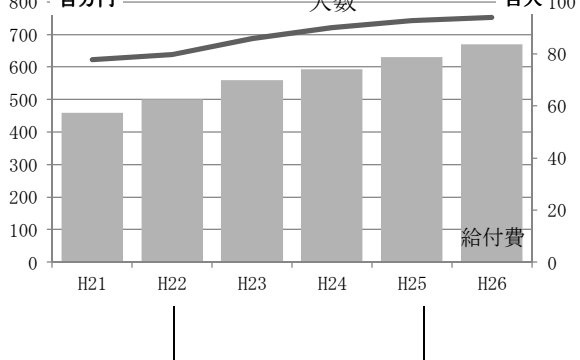
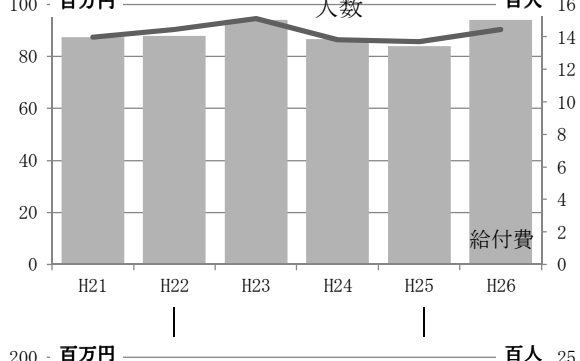
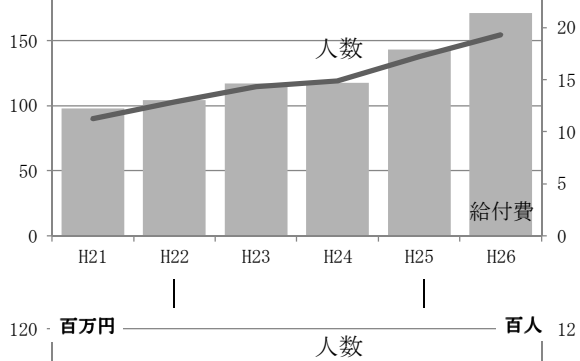
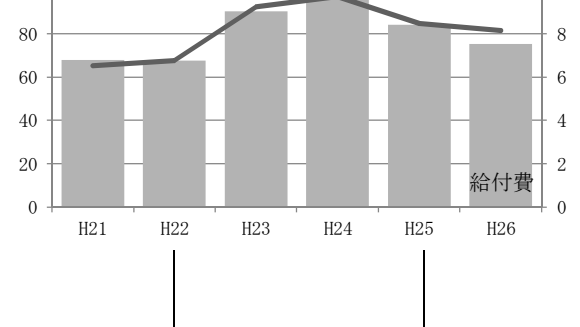
介護保険事業特別会計
1款 総務費

項目	事業名	事業費 (単位円)	主要事業の実績及び成果 (事業内容及び成果)																																																																																																																																																																																																																																																					
(2) 徴収費																																																																																																																																																																																																																																																								
1 賦課徴収費	賦課徴収事務費	5,749,547	◎ 賦課徴収事務 ・ 賦課及び収納状況 (注)対象者は年間実人員																																																																																																																																																																																																																																																					
			<table border="1"> <thead> <tr> <th>区分</th> <th>対象者(人)</th> <th>調定額(円)</th> <th>収入済額(円)</th> <th>還付未済額(円)</th> <th>収納率(%)</th> </tr> </thead> <tbody> <tr> <td rowspan="3">現年度分</td> <td>特別徴収</td> <td>12,376</td> <td>703,363,870</td> <td>703,564,930</td> <td>201,060</td> <td>100.0</td> </tr> <tr> <td>普通徴収</td> <td>1,514</td> <td>53,873,030</td> <td>47,860,600</td> <td>0</td> <td>88.8</td> </tr> <tr> <td>計</td> <td>13,890</td> <td>757,236,900</td> <td>751,425,530</td> <td>201,060</td> <td>99.2</td> </tr> <tr> <td>滞納繰越分</td> <td>普通徴収</td> <td>242</td> <td>11,279,850</td> <td>1,331,800</td> <td>0</td> <td>11.8</td> </tr> <tr> <td>合計</td> <td>計</td> <td>14,132</td> <td>768,516,750</td> <td>752,757,330</td> <td>201,060</td> <td>97.9</td> </tr> </tbody> </table> <p>(参考：平成26年度末第1号被保険者数 12,886人)</p>	区分	対象者(人)	調定額(円)	収入済額(円)	還付未済額(円)	収納率(%)	現年度分	特別徴収	12,376	703,363,870	703,564,930	201,060	100.0	普通徴収	1,514	53,873,030	47,860,600	0	88.8	計	13,890	757,236,900	751,425,530	201,060	99.2	滞納繰越分	普通徴収	242	11,279,850	1,331,800	0	11.8	合計	計	14,132	768,516,750	752,757,330	201,060	97.9																																																																																																																																																																																																														
区分	対象者(人)	調定額(円)	収入済額(円)	還付未済額(円)	収納率(%)																																																																																																																																																																																																																																																			
現年度分	特別徴収	12,376	703,363,870	703,564,930	201,060	100.0																																																																																																																																																																																																																																																		
	普通徴収	1,514	53,873,030	47,860,600	0	88.8																																																																																																																																																																																																																																																		
	計	13,890	757,236,900	751,425,530	201,060	99.2																																																																																																																																																																																																																																																		
滞納繰越分	普通徴収	242	11,279,850	1,331,800	0	11.8																																																																																																																																																																																																																																																		
合計	計	14,132	768,516,750	752,757,330	201,060	97.9																																																																																																																																																																																																																																																		
(3) 介護認定審査会費																																																																																																																																																																																																																																																								
1 介護認定調査費	認定調査事業費	21,727,609	◎ 認定調査事務 ・ 認定調査件数 (人)																																																																																																																																																																																																																																																					
			<table border="1"> <thead> <tr> <th>調査月</th> <th>4月</th> <th>5月</th> <th>6月</th> <th>7月</th> <th>8月</th> <th>9月</th> <th>10月</th> <th>11月</th> <th>12月</th> <th>1月</th> <th>2月</th> <th>3月</th> </tr> </thead> <tbody> <tr> <td>新規</td> <td>29</td> <td>41</td> <td>46</td> <td>40</td> <td>36</td> <td>38</td> <td>48</td> <td>33</td> <td>28</td> <td>54</td> <td>41</td> <td>43</td> </tr> <tr> <td>区分変更</td> <td>14</td> <td>29</td> <td>20</td> <td>20</td> <td>26</td> <td>18</td> <td>22</td> <td>22</td> <td>20</td> <td>23</td> <td>28</td> <td>22</td> </tr> <tr> <td>更新</td> <td>131</td> <td>135</td> <td>172</td> <td>182</td> <td>162</td> <td>165</td> <td>150</td> <td>156</td> <td>159</td> <td>140</td> <td>141</td> <td>166</td> </tr> <tr> <td>合計</td> <td>174</td> <td>205</td> <td>238</td> <td>242</td> <td>224</td> <td>221</td> <td>220</td> <td>211</td> <td>207</td> <td>217</td> <td>210</td> <td>231</td> </tr> </tbody> </table> <p>※要介護(支援)認定者数(各月末現在) (人)</p> <table border="1"> <thead> <tr> <th>月</th> <th>4月</th> <th>5月</th> <th>6月</th> <th>7月</th> <th>8月</th> <th>9月</th> <th>10月</th> <th>11月</th> <th>12月</th> <th>1月</th> <th>2月</th> <th>3月</th> </tr> </thead> <tbody> <tr> <td>要支援1</td> <td>250</td> <td>253</td> <td>246</td> <td>251</td> <td>236</td> <td>235</td> <td>242</td> <td>242</td> <td>239</td> <td>239</td> <td>235</td> <td>233</td> </tr> <tr> <td>要支援2</td> <td>295</td> <td>300</td> <td>288</td> <td>294</td> <td>287</td> <td>303</td> <td>297</td> <td>299</td> <td>299</td> <td>288</td> <td>286</td> <td>289</td> </tr> <tr> <td>要介護1</td> <td>374</td> <td>370</td> <td>367</td> <td>358</td> <td>367</td> <td>363</td> <td>375</td> <td>380</td> <td>385</td> <td>380</td> <td>382</td> <td>389</td> </tr> <tr> <td>要介護2</td> <td>371</td> <td>364</td> <td>353</td> <td>355</td> <td>347</td> <td>354</td> <td>353</td> <td>351</td> <td>343</td> <td>350</td> <td>358</td> <td>366</td> </tr> <tr> <td>要介護3</td> <td>308</td> <td>305</td> <td>302</td> <td>312</td> <td>316</td> <td>321</td> <td>326</td> <td>326</td> <td>320</td> <td>318</td> <td>316</td> <td>310</td> </tr> <tr> <td>要介護4</td> <td>389</td> <td>387</td> <td>385</td> <td>379</td> <td>364</td> <td>365</td> <td>357</td> <td>360</td> <td>366</td> <td>352</td> <td>354</td> <td>352</td> </tr> <tr> <td>要介護5</td> <td>310</td> <td>309</td> <td>305</td> <td>300</td> <td>305</td> <td>305</td> <td>302</td> <td>305</td> <td>301</td> <td>301</td> <td>307</td> <td>313</td> </tr> <tr> <td>合計</td> <td>2,297</td> <td>2,288</td> <td>2,246</td> <td>2,249</td> <td>2,222</td> <td>2,246</td> <td>2,252</td> <td>2,263</td> <td>2,253</td> <td>2,228</td> <td>2,238</td> <td>2,252</td> </tr> </tbody> </table> <p>※要介護(支援)認定者数の推移(毎年9月末現在) (人)</p> <table border="1"> <thead> <tr> <th>年度</th> <th>要支援1</th> <th>要支援2</th> <th>要介護1</th> <th>要介護2</th> <th>要介護3</th> <th>要介護4</th> <th>要介護5</th> <th>合計</th> </tr> </thead> <tbody> <tr> <td>H21</td> <td>100</td> <td>150</td> <td>200</td> <td>250</td> <td>300</td> <td>350</td> <td>100</td> <td>1,813</td> </tr> <tr> <td>H22</td> <td>100</td> <td>150</td> <td>200</td> <td>250</td> <td>300</td> <td>350</td> <td>100</td> <td>1,884</td> </tr> <tr> <td>H23</td> <td>100</td> <td>150</td> <td>200</td> <td>250</td> <td>300</td> <td>350</td> <td>100</td> <td>1,987</td> </tr> <tr> <td>H24</td> <td>100</td> <td>150</td> <td>200</td> <td>250</td> <td>300</td> <td>350</td> <td>100</td> <td>2,117</td> </tr> <tr> <td>H25</td> <td>100</td> <td>150</td> <td>200</td> <td>250</td> <td>300</td> <td>350</td> <td>100</td> <td>2,192</td> </tr> <tr> <td>H26</td> <td>100</td> <td>150</td> <td>200</td> <td>250</td> <td>300</td> <td>350</td> <td>100</td> <td>2,246</td> </tr> </tbody> </table>	調査月	4月	5月	6月	7月	8月	9月	10月	11月	12月	1月	2月	3月	新規	29	41	46	40	36	38	48	33	28	54	41	43	区分変更	14	29	20	20	26	18	22	22	20	23	28	22	更新	131	135	172	182	162	165	150	156	159	140	141	166	合計	174	205	238	242	224	221	220	211	207	217	210	231	月	4月	5月	6月	7月	8月	9月	10月	11月	12月	1月	2月	3月	要支援1	250	253	246	251	236	235	242	242	239	239	235	233	要支援2	295	300	288	294	287	303	297	299	299	288	286	289	要介護1	374	370	367	358	367	363	375	380	385	380	382	389	要介護2	371	364	353	355	347	354	353	351	343	350	358	366	要介護3	308	305	302	312	316	321	326	326	320	318	316	310	要介護4	389	387	385	379	364	365	357	360	366	352	354	352	要介護5	310	309	305	300	305	305	302	305	301	301	307	313	合計	2,297	2,288	2,246	2,249	2,222	2,246	2,252	2,263	2,253	2,228	2,238	2,252	年度	要支援1	要支援2	要介護1	要介護2	要介護3	要介護4	要介護5	合計	H21	100	150	200	250	300	350	100	1,813	H22	100	150	200	250	300	350	100	1,884	H23	100	150	200	250	300	350	100	1,987	H24	100	150	200	250	300	350	100	2,117	H25	100	150	200	250	300	350	100	2,192	H26	100	150	200	250	300	350	100	2,246
調査月	4月	5月	6月	7月	8月	9月	10月	11月	12月	1月	2月	3月																																																																																																																																																																																																																																												
新規	29	41	46	40	36	38	48	33	28	54	41	43																																																																																																																																																																																																																																												
区分変更	14	29	20	20	26	18	22	22	20	23	28	22																																																																																																																																																																																																																																												
更新	131	135	172	182	162	165	150	156	159	140	141	166																																																																																																																																																																																																																																												
合計	174	205	238	242	224	221	220	211	207	217	210	231																																																																																																																																																																																																																																												
月	4月	5月	6月	7月	8月	9月	10月	11月	12月	1月	2月	3月																																																																																																																																																																																																																																												
要支援1	250	253	246	251	236	235	242	242	239	239	235	233																																																																																																																																																																																																																																												
要支援2	295	300	288	294	287	303	297	299	299	288	286	289																																																																																																																																																																																																																																												
要介護1	374	370	367	358	367	363	375	380	385	380	382	389																																																																																																																																																																																																																																												
要介護2	371	364	353	355	347	354	353	351	343	350	358	366																																																																																																																																																																																																																																												
要介護3	308	305	302	312	316	321	326	326	320	318	316	310																																																																																																																																																																																																																																												
要介護4	389	387	385	379	364	365	357	360	366	352	354	352																																																																																																																																																																																																																																												
要介護5	310	309	305	300	305	305	302	305	301	301	307	313																																																																																																																																																																																																																																												
合計	2,297	2,288	2,246	2,249	2,222	2,246	2,252	2,263	2,253	2,228	2,238	2,252																																																																																																																																																																																																																																												
年度	要支援1	要支援2	要介護1	要介護2	要介護3	要介護4	要介護5	合計																																																																																																																																																																																																																																																
H21	100	150	200	250	300	350	100	1,813																																																																																																																																																																																																																																																
H22	100	150	200	250	300	350	100	1,884																																																																																																																																																																																																																																																
H23	100	150	200	250	300	350	100	1,987																																																																																																																																																																																																																																																
H24	100	150	200	250	300	350	100	2,117																																																																																																																																																																																																																																																
H25	100	150	200	250	300	350	100	2,192																																																																																																																																																																																																																																																
H26	100	150	200	250	300	350	100	2,246																																																																																																																																																																																																																																																
2 介護認定審査会費	北信広域連合負担金	11,694,000	◎ 要介護認定等事務処理に係る経費を負担した。																																																																																																																																																																																																																																																					

2款 保険給付費

項目	事業名	事業費 (単位 円)	主要事業の実績及び成果 (事業内容及び成果)																																																																																				
(1) 介護サービス等諸費																																																																																							
1 居宅介護サービス給付費	居宅介護サービス給付事業費	1,466,522,084	<p>◎ 訪問介護（ホームヘルプサービス） ・事業所数 31</p> <table border="1"> <thead> <tr> <th></th> <th>人数</th> <th>給付費（円）</th> </tr> </thead> <tbody> <tr><td>要介護1</td><td>628</td><td>20,919,886</td></tr> <tr><td>要介護2</td><td>678</td><td>33,212,173</td></tr> <tr><td>要介護3</td><td>494</td><td>39,616,631</td></tr> <tr><td>要介護4</td><td>631</td><td>51,490,659</td></tr> <tr><td>要介護5</td><td>345</td><td>43,153,753</td></tr> <tr><td>計</td><td>2,776</td><td>188,393,102</td></tr> </tbody> </table> <p>◎ 訪問入浴介護 ・事業所数 5</p> <table border="1"> <thead> <tr> <th></th> <th>人数</th> <th>給付費（円）</th> </tr> </thead> <tbody> <tr><td>要介護1</td><td>16</td><td>644,752</td></tr> <tr><td>要介護2</td><td>30</td><td>1,882,373</td></tr> <tr><td>要介護3</td><td>64</td><td>3,594,365</td></tr> <tr><td>要介護4</td><td>76</td><td>4,849,733</td></tr> <tr><td>要介護5</td><td>184</td><td>10,889,536</td></tr> <tr><td>計</td><td>370</td><td>21,860,759</td></tr> </tbody> </table> <p>◎ 訪問看護 ・事業所数 13</p> <table border="1"> <thead> <tr> <th></th> <th>人数</th> <th>給付費（円）</th> </tr> </thead> <tbody> <tr><td>要介護1</td><td>161</td><td>5,024,137</td></tr> <tr><td>要介護2</td><td>188</td><td>5,451,959</td></tr> <tr><td>要介護3</td><td>309</td><td>10,113,958</td></tr> <tr><td>要介護4</td><td>628</td><td>20,028,139</td></tr> <tr><td>要介護5</td><td>499</td><td>21,957,092</td></tr> <tr><td>計</td><td>1,785</td><td>62,575,285</td></tr> </tbody> </table> <p>◎ 訪問リハビリテーション ・事業所数 4</p> <table border="1"> <thead> <tr> <th></th> <th>人数</th> <th>給付費（円）</th> </tr> </thead> <tbody> <tr><td>要介護1</td><td>220</td><td>7,699,221</td></tr> <tr><td>要介護2</td><td>269</td><td>7,294,248</td></tr> <tr><td>要介護3</td><td>192</td><td>5,087,160</td></tr> <tr><td>要介護4</td><td>133</td><td>4,120,866</td></tr> <tr><td>要介護5</td><td>89</td><td>3,206,826</td></tr> <tr><td>計</td><td>903</td><td>27,408,321</td></tr> </tbody> </table>		人数	給付費（円）	要介護1	628	20,919,886	要介護2	678	33,212,173	要介護3	494	39,616,631	要介護4	631	51,490,659	要介護5	345	43,153,753	計	2,776	188,393,102		人数	給付費（円）	要介護1	16	644,752	要介護2	30	1,882,373	要介護3	64	3,594,365	要介護4	76	4,849,733	要介護5	184	10,889,536	計	370	21,860,759		人数	給付費（円）	要介護1	161	5,024,137	要介護2	188	5,451,959	要介護3	309	10,113,958	要介護4	628	20,028,139	要介護5	499	21,957,092	計	1,785	62,575,285		人数	給付費（円）	要介護1	220	7,699,221	要介護2	269	7,294,248	要介護3	192	5,087,160	要介護4	133	4,120,866	要介護5	89	3,206,826	計	903	27,408,321
	人数	給付費（円）																																																																																					
要介護1	628	20,919,886																																																																																					
要介護2	678	33,212,173																																																																																					
要介護3	494	39,616,631																																																																																					
要介護4	631	51,490,659																																																																																					
要介護5	345	43,153,753																																																																																					
計	2,776	188,393,102																																																																																					
	人数	給付費（円）																																																																																					
要介護1	16	644,752																																																																																					
要介護2	30	1,882,373																																																																																					
要介護3	64	3,594,365																																																																																					
要介護4	76	4,849,733																																																																																					
要介護5	184	10,889,536																																																																																					
計	370	21,860,759																																																																																					
	人数	給付費（円）																																																																																					
要介護1	161	5,024,137																																																																																					
要介護2	188	5,451,959																																																																																					
要介護3	309	10,113,958																																																																																					
要介護4	628	20,028,139																																																																																					
要介護5	499	21,957,092																																																																																					
計	1,785	62,575,285																																																																																					
	人数	給付費（円）																																																																																					
要介護1	220	7,699,221																																																																																					
要介護2	269	7,294,248																																																																																					
要介護3	192	5,087,160																																																																																					
要介護4	133	4,120,866																																																																																					
要介護5	89	3,206,826																																																																																					
計	903	27,408,321																																																																																					

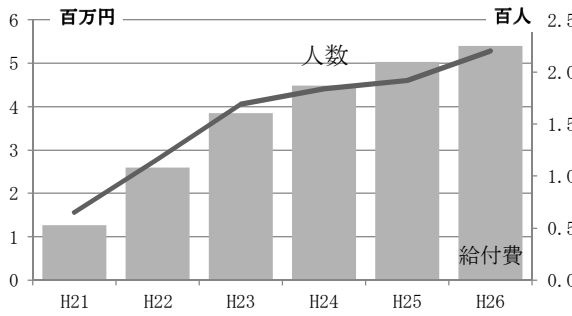
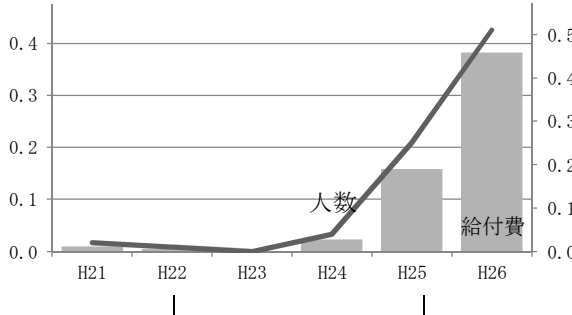
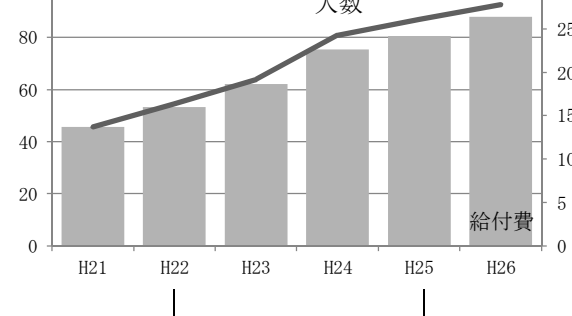
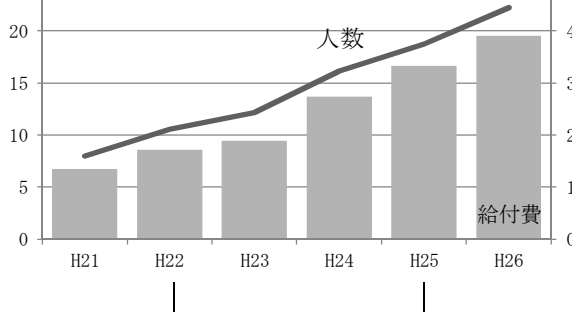
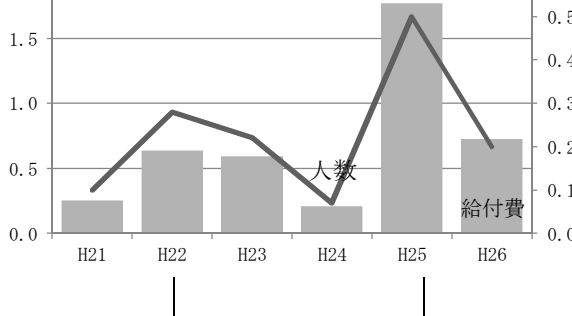


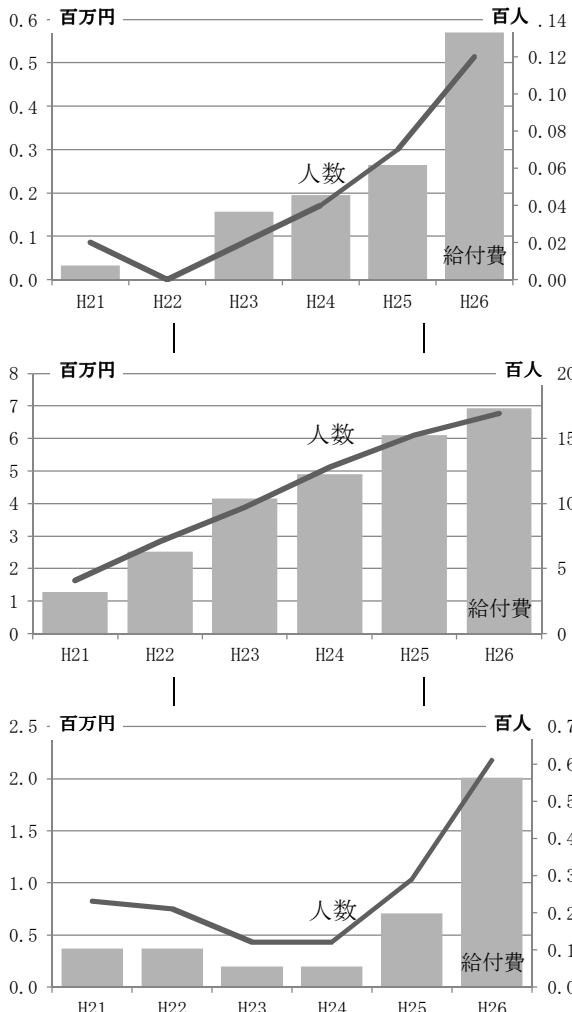
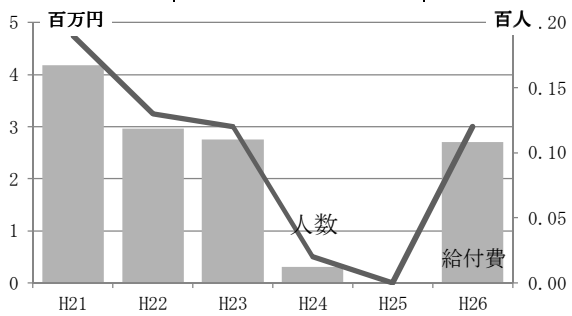
項目	事業名	事業費 (単位 円)	主要事業の実績及び成果 (事業内容及び成果)																					
			◎ 居宅療養管理指導 ・事業所数 37 <table border="1" data-bbox="989 268 1396 481"> <thead> <tr> <th></th> <th>人数</th> <th>給付費 (円)</th> </tr> </thead> <tbody> <tr><td>要介護1</td><td>100</td><td>733,383</td></tr> <tr><td>要介護2</td><td>68</td><td>346,752</td></tr> <tr><td>要介護3</td><td>149</td><td>934,839</td></tr> <tr><td>要介護4</td><td>196</td><td>1,142,181</td></tr> <tr><td>要介護5</td><td>201</td><td>1,234,476</td></tr> <tr><td>計</td><td>714</td><td>4,391,631</td></tr> </tbody> </table>		人数	給付費 (円)	要介護1	100	733,383	要介護2	68	346,752	要介護3	149	934,839	要介護4	196	1,142,181	要介護5	201	1,234,476	計	714	4,391,631
	人数	給付費 (円)																						
要介護1	100	733,383																						
要介護2	68	346,752																						
要介護3	149	934,839																						
要介護4	196	1,142,181																						
要介護5	201	1,234,476																						
計	714	4,391,631																						
			◎ 通所介護 (デイサービス) ・事業所数 63 <table border="1" data-bbox="989 627 1396 840"> <thead> <tr> <th></th> <th>人数</th> <th>給付費 (円)</th> </tr> </thead> <tbody> <tr><td>要介護1</td><td>2,646</td><td>137,164,186</td></tr> <tr><td>要介護2</td><td>2,505</td><td>172,770,049</td></tr> <tr><td>要介護3</td><td>1,735</td><td>131,867,959</td></tr> <tr><td>要介護4</td><td>1,739</td><td>153,148,217</td></tr> <tr><td>要介護5</td><td>774</td><td>75,508,381</td></tr> <tr><td>計</td><td>9,399</td><td>670,458,792</td></tr> </tbody> </table>		人数	給付費 (円)	要介護1	2,646	137,164,186	要介護2	2,505	172,770,049	要介護3	1,735	131,867,959	要介護4	1,739	153,148,217	要介護5	774	75,508,381	計	9,399	670,458,792
	人数	給付費 (円)																						
要介護1	2,646	137,164,186																						
要介護2	2,505	172,770,049																						
要介護3	1,735	131,867,959																						
要介護4	1,739	153,148,217																						
要介護5	774	75,508,381																						
計	9,399	670,458,792																						
			◎ 通所リハビリテーション (デイケア) ・事業所数 8 <table border="1" data-bbox="989 1008 1396 1220"> <thead> <tr> <th></th> <th>人数</th> <th>給付費 (円)</th> </tr> </thead> <tbody> <tr><td>要介護1</td><td>364</td><td>18,645,471</td></tr> <tr><td>要介護2</td><td>334</td><td>21,567,671</td></tr> <tr><td>要介護3</td><td>282</td><td>21,045,411</td></tr> <tr><td>要介護4</td><td>346</td><td>23,191,137</td></tr> <tr><td>要介護5</td><td>119</td><td>9,654,192</td></tr> <tr><td>計</td><td>1,445</td><td>94,103,882</td></tr> </tbody> </table>		人数	給付費 (円)	要介護1	364	18,645,471	要介護2	334	21,567,671	要介護3	282	21,045,411	要介護4	346	23,191,137	要介護5	119	9,654,192	計	1,445	94,103,882
	人数	給付費 (円)																						
要介護1	364	18,645,471																						
要介護2	334	21,567,671																						
要介護3	282	21,045,411																						
要介護4	346	23,191,137																						
要介護5	119	9,654,192																						
計	1,445	94,103,882																						
			◎ 短期入所生活介護 (ショートステイ) ・事業所数 30 <table border="1" data-bbox="989 1366 1396 1579"> <thead> <tr> <th></th> <th>人数</th> <th>給付費 (円)</th> </tr> </thead> <tbody> <tr><td>要介護1</td><td>240</td><td>13,718,827</td></tr> <tr><td>要介護2</td><td>392</td><td>26,217,192</td></tr> <tr><td>要介護3</td><td>505</td><td>47,037,852</td></tr> <tr><td>要介護4</td><td>612</td><td>64,417,266</td></tr> <tr><td>要介護5</td><td>185</td><td>20,066,856</td></tr> <tr><td>計</td><td>1,934</td><td>171,457,993</td></tr> </tbody> </table>		人数	給付費 (円)	要介護1	240	13,718,827	要介護2	392	26,217,192	要介護3	505	47,037,852	要介護4	612	64,417,266	要介護5	185	20,066,856	計	1,934	171,457,993
	人数	給付費 (円)																						
要介護1	240	13,718,827																						
要介護2	392	26,217,192																						
要介護3	505	47,037,852																						
要介護4	612	64,417,266																						
要介護5	185	20,066,856																						
計	1,934	171,457,993																						
			◎ 短期入所療養介護 (ショートステイ) ・事業所数 8 <table border="1" data-bbox="989 1713 1396 1926"> <thead> <tr> <th></th> <th>人数</th> <th>給付費 (円)</th> </tr> </thead> <tbody> <tr><td>要介護1</td><td>38</td><td>2,123,415</td></tr> <tr><td>要介護2</td><td>137</td><td>10,327,335</td></tr> <tr><td>要介護3</td><td>190</td><td>16,343,461</td></tr> <tr><td>要介護4</td><td>270</td><td>27,303,795</td></tr> <tr><td>要介護5</td><td>178</td><td>19,276,398</td></tr> <tr><td>計</td><td>813</td><td>75,374,404</td></tr> </tbody> </table>		人数	給付費 (円)	要介護1	38	2,123,415	要介護2	137	10,327,335	要介護3	190	16,343,461	要介護4	270	27,303,795	要介護5	178	19,276,398	計	813	75,374,404
	人数	給付費 (円)																						
要介護1	38	2,123,415																						
要介護2	137	10,327,335																						
要介護3	190	16,343,461																						
要介護4	270	27,303,795																						
要介護5	178	19,276,398																						
計	813	75,374,404																						

項目	事業名	事業費 (単位 円)	主要事業の実績及び成果 (事業内容及び成果)																																																															
			<p>◎ 福祉用具貸与 ・事業所数 39</p> <table border="1"> <thead> <tr> <th></th> <th>人数</th> <th>給付費 (円)</th> </tr> </thead> <tbody> <tr> <td>要介護1</td> <td>1,252</td> <td>6,735,042</td> </tr> <tr> <td>要介護2</td> <td>1,851</td> <td>20,469,933</td> </tr> <tr> <td>要介護3</td> <td>1,693</td> <td>20,865,294</td> </tr> <tr> <td>要介護4</td> <td>2,081</td> <td>34,694,858</td> </tr> <tr> <td>要介護5</td> <td>1,072</td> <td>20,779,938</td> </tr> <tr> <td>計</td> <td>7,949</td> <td>103,545,065</td> </tr> </tbody> </table> <p>◎ 特定施設入居者生活介護 ・事業所数 17</p> <table border="1"> <thead> <tr> <th></th> <th>人数</th> <th>給付費 (円)</th> </tr> </thead> <tbody> <tr> <td>要介護1</td> <td>64</td> <td>6,677,186</td> </tr> <tr> <td>要介護2</td> <td>91</td> <td>9,507,949</td> </tr> <tr> <td>要介護3</td> <td>34</td> <td>5,959,432</td> </tr> <tr> <td>要介護4</td> <td>64</td> <td>11,591,893</td> </tr> <tr> <td>要介護5</td> <td>72</td> <td>13,216,390</td> </tr> <tr> <td>計</td> <td>325</td> <td>46,952,850</td> </tr> </tbody> </table>		人数	給付費 (円)	要介護1	1,252	6,735,042	要介護2	1,851	20,469,933	要介護3	1,693	20,865,294	要介護4	2,081	34,694,858	要介護5	1,072	20,779,938	計	7,949	103,545,065		人数	給付費 (円)	要介護1	64	6,677,186	要介護2	91	9,507,949	要介護3	34	5,959,432	要介護4	64	11,591,893	要介護5	72	13,216,390	計	325	46,952,850																					
	人数	給付費 (円)																																																																
要介護1	1,252	6,735,042																																																																
要介護2	1,851	20,469,933																																																																
要介護3	1,693	20,865,294																																																																
要介護4	2,081	34,694,858																																																																
要介護5	1,072	20,779,938																																																																
計	7,949	103,545,065																																																																
	人数	給付費 (円)																																																																
要介護1	64	6,677,186																																																																
要介護2	91	9,507,949																																																																
要介護3	34	5,959,432																																																																
要介護4	64	11,591,893																																																																
要介護5	72	13,216,390																																																																
計	325	46,952,850																																																																
2 地域密着型介護サービス給付費	地域密着型介護サービス給付費事業費	410,735,694	<p>◎ 認知症対応型通所介護 ・事業所数 5</p> <table border="1"> <thead> <tr> <th></th> <th>人数</th> <th>給付費 (円)</th> </tr> </thead> <tbody> <tr> <td>要介護1</td> <td>90</td> <td>6,336,504</td> </tr> <tr> <td>要介護2</td> <td>149</td> <td>12,578,925</td> </tr> <tr> <td>要介護3</td> <td>268</td> <td>30,274,974</td> </tr> <tr> <td>要介護4</td> <td>159</td> <td>17,983,719</td> </tr> <tr> <td>要介護5</td> <td>128</td> <td>11,186,964</td> </tr> <tr> <td>計</td> <td>794</td> <td>78,361,086</td> </tr> </tbody> </table> <p>◎ 小規模多機能型居宅介護 ・事業所数 1</p> <table border="1"> <thead> <tr> <th></th> <th>人数</th> <th>給付費 (円)</th> </tr> </thead> <tbody> <tr> <td>要介護1</td> <td>39</td> <td>4,394,115</td> </tr> <tr> <td>要介護2</td> <td>54</td> <td>8,769,663</td> </tr> <tr> <td>要介護3</td> <td>63</td> <td>14,388,120</td> </tr> <tr> <td>要介護4</td> <td>45</td> <td>11,153,286</td> </tr> <tr> <td>要介護5</td> <td>8</td> <td>1,779,327</td> </tr> <tr> <td>計</td> <td>209</td> <td>40,484,511</td> </tr> </tbody> </table> <p>◎ 認知症対応型共同生活介護 ・事業所数 10</p> <table border="1"> <thead> <tr> <th></th> <th>人数</th> <th>給付費 (円)</th> </tr> </thead> <tbody> <tr> <td>要介護1</td> <td>109</td> <td>25,403,886</td> </tr> <tr> <td>要介護2</td> <td>217</td> <td>53,182,953</td> </tr> <tr> <td>要介護3</td> <td>356</td> <td>89,663,373</td> </tr> <tr> <td>要介護4</td> <td>242</td> <td>61,246,989</td> </tr> <tr> <td>要介護5</td> <td>240</td> <td>62,392,896</td> </tr> <tr> <td>計</td> <td>1,164</td> <td>291,890,097</td> </tr> </tbody> </table>		人数	給付費 (円)	要介護1	90	6,336,504	要介護2	149	12,578,925	要介護3	268	30,274,974	要介護4	159	17,983,719	要介護5	128	11,186,964	計	794	78,361,086		人数	給付費 (円)	要介護1	39	4,394,115	要介護2	54	8,769,663	要介護3	63	14,388,120	要介護4	45	11,153,286	要介護5	8	1,779,327	計	209	40,484,511		人数	給付費 (円)	要介護1	109	25,403,886	要介護2	217	53,182,953	要介護3	356	89,663,373	要介護4	242	61,246,989	要介護5	240	62,392,896	計	1,164	291,890,097
	人数	給付費 (円)																																																																
要介護1	90	6,336,504																																																																
要介護2	149	12,578,925																																																																
要介護3	268	30,274,974																																																																
要介護4	159	17,983,719																																																																
要介護5	128	11,186,964																																																																
計	794	78,361,086																																																																
	人数	給付費 (円)																																																																
要介護1	39	4,394,115																																																																
要介護2	54	8,769,663																																																																
要介護3	63	14,388,120																																																																
要介護4	45	11,153,286																																																																
要介護5	8	1,779,327																																																																
計	209	40,484,511																																																																
	人数	給付費 (円)																																																																
要介護1	109	25,403,886																																																																
要介護2	217	53,182,953																																																																
要介護3	356	89,663,373																																																																
要介護4	242	61,246,989																																																																
要介護5	240	62,392,896																																																																
計	1,164	291,890,097																																																																

項目	事業名	事業費 (単位円)	主要事業の実績及び成果 (事業内容及び成果)																																																															
3 施設介護サービス給付費	施設介護サービス給付事業費	1,296,608,621	<p>◎ 介護老人福祉施設 ・事業所数 22</p> <table border="1"> <thead> <tr> <th></th> <th>人数</th> <th>給付費(円)</th> </tr> </thead> <tbody> <tr> <td>要介護1</td> <td>14</td> <td>2,770,587</td> </tr> <tr> <td>要介護2</td> <td>118</td> <td>24,906,359</td> </tr> <tr> <td>要介護3</td> <td>407</td> <td>93,777,405</td> </tr> <tr> <td>要介護4</td> <td>1,049</td> <td>259,199,619</td> </tr> <tr> <td>要介護5</td> <td>1,287</td> <td>343,305,098</td> </tr> <tr> <td>計</td> <td>2,875</td> <td>723,959,068</td> </tr> </tbody> </table> <p>◎ 介護老人保健施設 ・事業所数 19</p> <table border="1"> <thead> <tr> <th></th> <th>人数</th> <th>給付費(円)</th> </tr> </thead> <tbody> <tr> <td>要介護1</td> <td>71</td> <td>15,014,625</td> </tr> <tr> <td>要介護2</td> <td>279</td> <td>66,358,365</td> </tr> <tr> <td>要介護3</td> <td>461</td> <td>113,348,901</td> </tr> <tr> <td>要介護4</td> <td>509</td> <td>129,525,212</td> </tr> <tr> <td>要介護5</td> <td>480</td> <td>132,790,280</td> </tr> <tr> <td>計</td> <td>1,800</td> <td>457,037,383</td> </tr> </tbody> </table> <p>◎ 介護療養型医療施設 ・事業所数 6</p> <table border="1"> <thead> <tr> <th></th> <th>人数</th> <th>給付費(円)</th> </tr> </thead> <tbody> <tr> <td>要介護1</td> <td>0</td> <td>0</td> </tr> <tr> <td>要介護2</td> <td>0</td> <td>0</td> </tr> <tr> <td>要介護3</td> <td>2</td> <td>118,647</td> </tr> <tr> <td>要介護4</td> <td>199</td> <td>60,598,688</td> </tr> <tr> <td>要介護5</td> <td>163</td> <td>54,894,835</td> </tr> <tr> <td>計</td> <td>364</td> <td>115,612,170</td> </tr> </tbody> </table>		人数	給付費(円)	要介護1	14	2,770,587	要介護2	118	24,906,359	要介護3	407	93,777,405	要介護4	1,049	259,199,619	要介護5	1,287	343,305,098	計	2,875	723,959,068		人数	給付費(円)	要介護1	71	15,014,625	要介護2	279	66,358,365	要介護3	461	113,348,901	要介護4	509	129,525,212	要介護5	480	132,790,280	計	1,800	457,037,383		人数	給付費(円)	要介護1	0	0	要介護2	0	0	要介護3	2	118,647	要介護4	199	60,598,688	要介護5	163	54,894,835	計	364	115,612,170
	人数	給付費(円)																																																																
要介護1	14	2,770,587																																																																
要介護2	118	24,906,359																																																																
要介護3	407	93,777,405																																																																
要介護4	1,049	259,199,619																																																																
要介護5	1,287	343,305,098																																																																
計	2,875	723,959,068																																																																
	人数	給付費(円)																																																																
要介護1	71	15,014,625																																																																
要介護2	279	66,358,365																																																																
要介護3	461	113,348,901																																																																
要介護4	509	129,525,212																																																																
要介護5	480	132,790,280																																																																
計	1,800	457,037,383																																																																
	人数	給付費(円)																																																																
要介護1	0	0																																																																
要介護2	0	0																																																																
要介護3	2	118,647																																																																
要介護4	199	60,598,688																																																																
要介護5	163	54,894,835																																																																
計	364	115,612,170																																																																
4 居宅介護福祉用具購入費	居宅介護福祉用具購入事業費	3,140,862	<p>◎ 福祉用具購入費</p> <table border="1"> <thead> <tr> <th></th> <th>人数</th> <th>給付費(円)</th> </tr> </thead> <tbody> <tr> <td>要介護1</td> <td>27</td> <td>720,813</td> </tr> <tr> <td>要介護2</td> <td>38</td> <td>784,607</td> </tr> <tr> <td>要介護3</td> <td>33</td> <td>730,887</td> </tr> <tr> <td>要介護4</td> <td>23</td> <td>693,955</td> </tr> <tr> <td>要介護5</td> <td>5</td> <td>210,600</td> </tr> <tr> <td>計</td> <td>126</td> <td>3,140,862</td> </tr> </tbody> </table>		人数	給付費(円)	要介護1	27	720,813	要介護2	38	784,607	要介護3	33	730,887	要介護4	23	693,955	要介護5	5	210,600	計	126	3,140,862																																										
	人数	給付費(円)																																																																
要介護1	27	720,813																																																																
要介護2	38	784,607																																																																
要介護3	33	730,887																																																																
要介護4	23	693,955																																																																
要介護5	5	210,600																																																																
計	126	3,140,862																																																																

項目	事業名	事業費 (単位 円)	主要事業の実績及び成果 (事業内容及び成果)																								
5 居宅介護 住宅改修費	居宅介護住宅改修 事業費	7,043,400	<p>◎ 住宅改修費</p> <table border="1"> <thead> <tr> <th></th> <th>人数</th> <th>給付費 (円)</th> </tr> </thead> <tbody> <tr> <td>要介護1</td> <td>23</td> <td>2,159,242</td> </tr> <tr> <td>要介護2</td> <td>16</td> <td>1,397,474</td> </tr> <tr> <td>要介護3</td> <td>15</td> <td>1,518,891</td> </tr> <tr> <td>要介護4</td> <td>12</td> <td>1,184,793</td> </tr> <tr> <td>要介護5</td> <td>5</td> <td>783,000</td> </tr> <tr> <td>計</td> <td>71</td> <td>7,043,400</td> </tr> </tbody> </table>		人数	給付費 (円)	要介護1	23	2,159,242	要介護2	16	1,397,474	要介護3	15	1,518,891	要介護4	12	1,184,793	要介護5	5	783,000	計	71	7,043,400			
	人数	給付費 (円)																									
要介護1	23	2,159,242																									
要介護2	16	1,397,474																									
要介護3	15	1,518,891																									
要介護4	12	1,184,793																									
要介護5	5	783,000																									
計	71	7,043,400																									
6 居宅介護 サービス 計画給付費	居宅介護サービス 計画給付事業費	182,432,619	<p>◎ 居宅介護支援 ・事業所数 64</p> <table border="1"> <thead> <tr> <th></th> <th>人数</th> <th>給付費 (円)</th> </tr> </thead> <tbody> <tr> <td>要介護1</td> <td>3,494</td> <td>44,284,463</td> </tr> <tr> <td>要介護2</td> <td>3,266</td> <td>41,396,838</td> </tr> <tr> <td>要介護3</td> <td>2,398</td> <td>38,207,150</td> </tr> <tr> <td>要介護4</td> <td>2,357</td> <td>38,450,319</td> </tr> <tr> <td>要介護5</td> <td>1,175</td> <td>20,093,849</td> </tr> <tr> <td>計</td> <td>12,690</td> <td>182,432,619</td> </tr> </tbody> </table>		人数	給付費 (円)	要介護1	3,494	44,284,463	要介護2	3,266	41,396,838	要介護3	2,398	38,207,150	要介護4	2,357	38,450,319	要介護5	1,175	20,093,849	計	12,690	182,432,619			
	人数	給付費 (円)																									
要介護1	3,494	44,284,463																									
要介護2	3,266	41,396,838																									
要介護3	2,398	38,207,150																									
要介護4	2,357	38,450,319																									
要介護5	1,175	20,093,849																									
計	12,690	182,432,619																									
(2) 介護予防 サービス 等諸費																											
1 介護予防 サービス 給付費	介護予防サービス 給付事業費	138,910,084	<p>◎ 介護予防訪問介護 ・事業所数 10</p> <table border="1"> <thead> <tr> <th></th> <th>人数</th> <th>給付費 (円)</th> </tr> </thead> <tbody> <tr> <td>要支援1</td> <td>331</td> <td>4,967,001</td> </tr> <tr> <td>要支援2</td> <td>487</td> <td>9,789,323</td> </tr> <tr> <td>計</td> <td>818</td> <td>14,756,324</td> </tr> </tbody> </table> <p>◎ 介護予防訪問看護 ・事業所数 2</p> <table border="1"> <thead> <tr> <th></th> <th>人数</th> <th>給付費 (円)</th> </tr> </thead> <tbody> <tr> <td>要支援1</td> <td>0</td> <td>0</td> </tr> <tr> <td>要支援2</td> <td>37</td> <td>731,574</td> </tr> <tr> <td>計</td> <td>37</td> <td>731,574</td> </tr> </tbody> </table>		人数	給付費 (円)	要支援1	331	4,967,001	要支援2	487	9,789,323	計	818	14,756,324		人数	給付費 (円)	要支援1	0	0	要支援2	37	731,574	計	37	731,574
	人数	給付費 (円)																									
要支援1	331	4,967,001																									
要支援2	487	9,789,323																									
計	818	14,756,324																									
	人数	給付費 (円)																									
要支援1	0	0																									
要支援2	37	731,574																									
計	37	731,574																									

項目	事業名	事業費 (単位 円)	主要事業の実績及び成果 (事業内容及び成果)												
			◎ 介護予防訪問リハビリテーション ・事業所数 4 <table border="1" data-bbox="989 268 1396 392"> <thead> <tr> <th></th> <th>人数</th> <th>給付費 (円)</th> </tr> </thead> <tbody> <tr> <td>要支援1</td> <td>66</td> <td>1,651,113</td> </tr> <tr> <td>要支援2</td> <td>154</td> <td>3,754,890</td> </tr> <tr> <td>計</td> <td>220</td> <td>5,406,003</td> </tr> </tbody> </table>		人数	給付費 (円)	要支援1	66	1,651,113	要支援2	154	3,754,890	計	220	5,406,003
	人数	給付費 (円)													
要支援1	66	1,651,113													
要支援2	154	3,754,890													
計	220	5,406,003													
			◎ 介護予防居宅療養管理指導 ・事業所数 8 <table border="1" data-bbox="989 627 1396 750"> <thead> <tr> <th></th> <th>人数</th> <th>給付費 (円)</th> </tr> </thead> <tbody> <tr> <td>要支援1</td> <td>25</td> <td>178,533</td> </tr> <tr> <td>要支援2</td> <td>26</td> <td>203,157</td> </tr> <tr> <td>計</td> <td>51</td> <td>381,690</td> </tr> </tbody> </table>		人数	給付費 (円)	要支援1	25	178,533	要支援2	26	203,157	計	51	381,690
	人数	給付費 (円)													
要支援1	25	178,533													
要支援2	26	203,157													
計	51	381,690													
			◎ 介護予防通所介護 ・事業所数 29 <table border="1" data-bbox="989 985 1396 1108"> <thead> <tr> <th></th> <th>人数</th> <th>給付費 (円)</th> </tr> </thead> <tbody> <tr> <td>要支援1</td> <td>1,113</td> <td>21,984,649</td> </tr> <tr> <td>要支援2</td> <td>1,669</td> <td>65,914,576</td> </tr> <tr> <td>計</td> <td>2,782</td> <td>87,899,225</td> </tr> </tbody> </table>		人数	給付費 (円)	要支援1	1,113	21,984,649	要支援2	1,669	65,914,576	計	2,782	87,899,225
	人数	給付費 (円)													
要支援1	1,113	21,984,649													
要支援2	1,669	65,914,576													
計	2,782	87,899,225													
			◎ 介護予防通所リハビリテーション ・事業所数 4 <table border="1" data-bbox="989 1344 1396 1467"> <thead> <tr> <th></th> <th>人数</th> <th>給付費 (円)</th> </tr> </thead> <tbody> <tr> <td>要支援1</td> <td>86</td> <td>2,174,868</td> </tr> <tr> <td>要支援2</td> <td>359</td> <td>17,324,082</td> </tr> <tr> <td>計</td> <td>445</td> <td>19,498,950</td> </tr> </tbody> </table>		人数	給付費 (円)	要支援1	86	2,174,868	要支援2	359	17,324,082	計	445	19,498,950
	人数	給付費 (円)													
要支援1	86	2,174,868													
要支援2	359	17,324,082													
計	445	19,498,950													
			◎ 介護予防短期入所生活介護 ・事業所数 2 <table border="1" data-bbox="989 1702 1396 1825"> <thead> <tr> <th></th> <th>人数</th> <th>給付費 (円)</th> </tr> </thead> <tbody> <tr> <td>要支援1</td> <td>6</td> <td>115,812</td> </tr> <tr> <td>要支援2</td> <td>14</td> <td>607,041</td> </tr> <tr> <td>計</td> <td>20</td> <td>722,853</td> </tr> </tbody> </table>		人数	給付費 (円)	要支援1	6	115,812	要支援2	14	607,041	計	20	722,853
	人数	給付費 (円)													
要支援1	6	115,812													
要支援2	14	607,041													
計	20	722,853													

項目	事業名	事業費 (単位 円)	主要事業の実績及び成果 (事業内容及び成果)																																				
			<p>◎ 介護予防短期入所療養介護</p> <ul style="list-style-type: none"> 事業所数 1 <table border="1" data-bbox="989 268 1396 392"> <thead> <tr> <th></th> <th>人数</th> <th>給付費 (円)</th> </tr> </thead> <tbody> <tr> <td>要支援 1</td> <td>0</td> <td>0</td> </tr> <tr> <td>要支援 2</td> <td>12</td> <td>570,105</td> </tr> <tr> <td>計</td> <td>12</td> <td>570,105</td> </tr> </tbody> </table> <p>◎ 介護予防福祉用具貸与</p> <ul style="list-style-type: none"> 事業所数 16 <table border="1" data-bbox="989 627 1396 750"> <thead> <tr> <th></th> <th>人数</th> <th>給付費 (円)</th> </tr> </thead> <tbody> <tr> <td>要支援 1</td> <td>578</td> <td>1,825,704</td> </tr> <tr> <td>要支援 2</td> <td>1,113</td> <td>5,106,438</td> </tr> <tr> <td>計</td> <td>1,691</td> <td>6,932,142</td> </tr> </tbody> </table> <p>◎ 介護予防特定施設入居者生活介護</p> <ul style="list-style-type: none"> 事業所数 4 <table border="1" data-bbox="989 985 1396 1108"> <thead> <tr> <th></th> <th>人数</th> <th>給付費 (円)</th> </tr> </thead> <tbody> <tr> <td>要支援 1</td> <td>41</td> <td>1,060,800</td> </tr> <tr> <td>要支援 2</td> <td>20</td> <td>950,418</td> </tr> <tr> <td>計</td> <td>61</td> <td>2,011,218</td> </tr> </tbody> </table>		人数	給付費 (円)	要支援 1	0	0	要支援 2	12	570,105	計	12	570,105		人数	給付費 (円)	要支援 1	578	1,825,704	要支援 2	1,113	5,106,438	計	1,691	6,932,142		人数	給付費 (円)	要支援 1	41	1,060,800	要支援 2	20	950,418	計	61	2,011,218
	人数	給付費 (円)																																					
要支援 1	0	0																																					
要支援 2	12	570,105																																					
計	12	570,105																																					
	人数	給付費 (円)																																					
要支援 1	578	1,825,704																																					
要支援 2	1,113	5,106,438																																					
計	1,691	6,932,142																																					
	人数	給付費 (円)																																					
要支援 1	41	1,060,800																																					
要支援 2	20	950,418																																					
計	61	2,011,218																																					
<p>2 地域密着型 介護予防サー ビス給付費</p> 	<p>地域密着型介護 予防サービス給付 事業費</p>	<p>2,707,488</p>	<p>◎ 認知症対応型共同生活介護</p> <ul style="list-style-type: none"> 事業所数 1 <table border="1" data-bbox="989 1444 1396 1568"> <thead> <tr> <th></th> <th>人数</th> <th>給付費 (円)</th> </tr> </thead> <tbody> <tr> <td>要支援 1</td> <td>0</td> <td>0</td> </tr> <tr> <td>要支援 2</td> <td>12</td> <td>2,707,488</td> </tr> <tr> <td>計</td> <td>12</td> <td>2,707,488</td> </tr> </tbody> </table>		人数	給付費 (円)	要支援 1	0	0	要支援 2	12	2,707,488	計	12	2,707,488																								
	人数	給付費 (円)																																					
要支援 1	0	0																																					
要支援 2	12	2,707,488																																					
計	12	2,707,488																																					

項目	事業名	事業費 (単位 円)	主要事業の実績及び成果 (事業内容及び成果)																					
3 介護予防福祉用具購入費	介護予防福祉用具購入事業費	704,828	◎ 介護予防福祉用具購入費 <table border="1"> <thead> <tr> <th></th> <th>人数</th> <th>給付費 (円)</th> </tr> </thead> <tbody> <tr> <td>要支援1</td> <td>12</td> <td>178,520</td> </tr> <tr> <td>要支援2</td> <td>25</td> <td>526,308</td> </tr> <tr> <td>計</td> <td>37</td> <td>704,828</td> </tr> </tbody> </table>		人数	給付費 (円)	要支援1	12	178,520	要支援2	25	526,308	計	37	704,828									
	人数	給付費 (円)																						
要支援1	12	178,520																						
要支援2	25	526,308																						
計	37	704,828																						
		<table border="1"> <caption>介護予防福祉用具購入費実績</caption> <thead> <tr> <th>年度</th> <th>給付費 (百万円)</th> <th>人数 (百人)</th> </tr> </thead> <tbody> <tr><td>H21</td><td>0.4</td><td>0.25</td></tr> <tr><td>H22</td><td>0.75</td><td>0.4</td></tr> <tr><td>H23</td><td>0.5</td><td>0.3</td></tr> <tr><td>H24</td><td>0.75</td><td>0.45</td></tr> <tr><td>H25</td><td>0.8</td><td>0.4</td></tr> <tr><td>H26</td><td>0.7</td><td>0.35</td></tr> </tbody> </table>	年度	給付費 (百万円)	人数 (百人)	H21	0.4	0.25	H22	0.75	0.4	H23	0.5	0.3	H24	0.75	0.45	H25	0.8	0.4	H26	0.7	0.35	
年度	給付費 (百万円)	人数 (百人)																						
H21	0.4	0.25																						
H22	0.75	0.4																						
H23	0.5	0.3																						
H24	0.75	0.45																						
H25	0.8	0.4																						
H26	0.7	0.35																						
4 介護予防住宅改修費	介護予防住宅改修事業費	4,230,904	◎ 介護予防住宅改修費 <table border="1"> <thead> <tr> <th></th> <th>人数</th> <th>給付費 (円)</th> </tr> </thead> <tbody> <tr> <td>要支援1</td> <td>11</td> <td>1,108,626</td> </tr> <tr> <td>要支援2</td> <td>28</td> <td>3,122,278</td> </tr> <tr> <td>計</td> <td>39</td> <td>4,230,904</td> </tr> </tbody> </table>		人数	給付費 (円)	要支援1	11	1,108,626	要支援2	28	3,122,278	計	39	4,230,904									
	人数	給付費 (円)																						
要支援1	11	1,108,626																						
要支援2	28	3,122,278																						
計	39	4,230,904																						
		<table border="1"> <caption>介護予防住宅改修費実績</caption> <thead> <tr> <th>年度</th> <th>給付費 (百万円)</th> <th>人数 (百人)</th> </tr> </thead> <tbody> <tr><td>H21</td><td>2.2</td><td>0.25</td></tr> <tr><td>H22</td><td>3.0</td><td>0.3</td></tr> <tr><td>H23</td><td>2.3</td><td>0.25</td></tr> <tr><td>H24</td><td>4.5</td><td>0.45</td></tr> <tr><td>H25</td><td>3.2</td><td>0.35</td></tr> <tr><td>H26</td><td>4.3</td><td>0.4</td></tr> </tbody> </table>	年度	給付費 (百万円)	人数 (百人)	H21	2.2	0.25	H22	3.0	0.3	H23	2.3	0.25	H24	4.5	0.45	H25	3.2	0.35	H26	4.3	0.4	
年度	給付費 (百万円)	人数 (百人)																						
H21	2.2	0.25																						
H22	3.0	0.3																						
H23	2.3	0.25																						
H24	4.5	0.45																						
H25	3.2	0.35																						
H26	4.3	0.4																						
5 介護予防サービス計画給付費	介護予防サービス計画給付事業費	19,064,720	◎ 介護予防支援 ・事業所数 1 <table border="1"> <thead> <tr> <th></th> <th>人数</th> <th>給付費 (円)</th> </tr> </thead> <tbody> <tr> <td>要支援1</td> <td>1,756</td> <td>7,452,880</td> </tr> <tr> <td>要支援2</td> <td>2,732</td> <td>11,611,840</td> </tr> <tr> <td>計</td> <td>4,488</td> <td>19,064,720</td> </tr> </tbody> </table>		人数	給付費 (円)	要支援1	1,756	7,452,880	要支援2	2,732	11,611,840	計	4,488	19,064,720									
	人数	給付費 (円)																						
要支援1	1,756	7,452,880																						
要支援2	2,732	11,611,840																						
計	4,488	19,064,720																						
		<table border="1"> <caption>介護予防サービス計画給付費実績</caption> <thead> <tr> <th>年度</th> <th>給付費 (百万円)</th> <th>人数 (百人)</th> </tr> </thead> <tbody> <tr><td>H21</td><td>9.5</td><td>20</td></tr> <tr><td>H22</td><td>11.5</td><td>25</td></tr> <tr><td>H23</td><td>14.0</td><td>30</td></tr> <tr><td>H24</td><td>16.5</td><td>35</td></tr> <tr><td>H25</td><td>17.5</td><td>38</td></tr> <tr><td>H26</td><td>19.0</td><td>42</td></tr> </tbody> </table>	年度	給付費 (百万円)	人数 (百人)	H21	9.5	20	H22	11.5	25	H23	14.0	30	H24	16.5	35	H25	17.5	38	H26	19.0	42	
年度	給付費 (百万円)	人数 (百人)																						
H21	9.5	20																						
H22	11.5	25																						
H23	14.0	30																						
H24	16.5	35																						
H25	17.5	38																						
H26	19.0	42																						
(4) 高額介護サービス等費																								
1 高額介護サービス費	高額介護サービス事業費	67,647,837	◎ 高額介護サービス費 ・給付件数 6,275 件																					
2 高額介護予防サービス費	高額介護予防サービス事業費	67,219	◎ 高額介護予防サービス費 ・給付件数 102 件																					

項目	事業名	事業費 (単位円)	主要事業の実績及び成果 (事業内容及び成果)																																							
(5) 高額医療合算 介護サービス 等 費																																										
1 高額医療合算 介護サービス 費	高額医療合算 介護サービス 事業費	6,010,017	◎ 高額医療合算介護サービス費 ・ 給付件数 241 件																																							
2 高額医療合算 介護予防サー ビス費	高額医療合算介護 予防サービス 事業費	16,290	◎ 高額医療合算介護予防サービス費 ・ 給付件数 4 件																																							
(6) 特定入所者 介護サービス 等 費																																										
1 特定入所者 介護 サービス費	特定入所者介護 サービス事業費	128,041,633	◎ 特定入所者介護サービス費 <table border="1"> <thead> <tr> <th>種類</th> <th>件数(件)</th> <th>給付費(円)</th> </tr> </thead> <tbody> <tr> <td>食 費</td> <td>4,495</td> <td>109,224,403</td> </tr> <tr> <td>介護老人福祉施設</td> <td>2,563</td> <td>70,622,640</td> </tr> <tr> <td>介護老人保健施設</td> <td>961</td> <td>24,974,880</td> </tr> <tr> <td>介護療養型医療施設</td> <td>238</td> <td>6,320,553</td> </tr> <tr> <td>短期入所生活介護</td> <td>562</td> <td>6,036,290</td> </tr> <tr> <td>短期入所療養介護(老健)</td> <td>171</td> <td>1,270,040</td> </tr> <tr> <td>居住費</td> <td>928</td> <td>18,817,230</td> </tr> <tr> <td>介護老人福祉施設</td> <td>594</td> <td>15,691,360</td> </tr> <tr> <td>介護老人保健施設</td> <td>91</td> <td>1,168,890</td> </tr> <tr> <td>介護療養型医療施設</td> <td>20</td> <td>172,200</td> </tr> <tr> <td>短期入所生活介護</td> <td>200</td> <td>1,690,040</td> </tr> <tr> <td>短期入所療養介護(老健)</td> <td>23</td> <td>94,740</td> </tr> </tbody> </table>	種類	件数(件)	給付費(円)	食 費	4,495	109,224,403	介護老人福祉施設	2,563	70,622,640	介護老人保健施設	961	24,974,880	介護療養型医療施設	238	6,320,553	短期入所生活介護	562	6,036,290	短期入所療養介護(老健)	171	1,270,040	居住費	928	18,817,230	介護老人福祉施設	594	15,691,360	介護老人保健施設	91	1,168,890	介護療養型医療施設	20	172,200	短期入所生活介護	200	1,690,040	短期入所療養介護(老健)	23	94,740
種類	件数(件)	給付費(円)																																								
食 費	4,495	109,224,403																																								
介護老人福祉施設	2,563	70,622,640																																								
介護老人保健施設	961	24,974,880																																								
介護療養型医療施設	238	6,320,553																																								
短期入所生活介護	562	6,036,290																																								
短期入所療養介護(老健)	171	1,270,040																																								
居住費	928	18,817,230																																								
介護老人福祉施設	594	15,691,360																																								
介護老人保健施設	91	1,168,890																																								
介護療養型医療施設	20	172,200																																								
短期入所生活介護	200	1,690,040																																								
短期入所療養介護(老健)	23	94,740																																								
2 特定入所者 介護予防 サービス費	特定入所者介護 予防サービス 事業費	111,490	◎ 特定入所者介護予防サービス費 <table border="1"> <thead> <tr> <th>種類</th> <th>件数(件)</th> <th>給付費(円)</th> </tr> </thead> <tbody> <tr> <td>食 費</td> <td>5</td> <td>66,960</td> </tr> <tr> <td>短期入所生活介護</td> <td>5</td> <td>66,960</td> </tr> <tr> <td>居住費</td> <td>4</td> <td>44,530</td> </tr> <tr> <td>短期入所生活介護</td> <td>4</td> <td>44,530</td> </tr> </tbody> </table>	種類	件数(件)	給付費(円)	食 費	5	66,960	短期入所生活介護	5	66,960	居住費	4	44,530	短期入所生活介護	4	44,530																								
種類	件数(件)	給付費(円)																																								
食 費	5	66,960																																								
短期入所生活介護	5	66,960																																								
居住費	4	44,530																																								
短期入所生活介護	4	44,530																																								

3 款 基金積立金

項目	事業名	事業費 (単位円)	主要事業の実績及び成果 (事業内容及び成果)								
(1) 基金積立金											
1 介護給付費 準備基金 積立金	基金積立金	5,906,048	◎ 介護給付費準備基金 介護保険財政の安定化のため、事業計画(3カ年)に基づき 基金運用した。 (単位:円) <table border="1"> <thead> <tr> <th>平成25年度末 現在高</th> <th>本年度 積立額</th> <th>本年度 崩壊額</th> <th>平成26年度末 現在高</th> </tr> </thead> <tbody> <tr> <td>107,115,658</td> <td>5,906,048</td> <td>11,689,000</td> <td>101,332,706</td> </tr> </tbody> </table>	平成25年度末 現在高	本年度 積立額	本年度 崩壊額	平成26年度末 現在高	107,115,658	5,906,048	11,689,000	101,332,706
平成25年度末 現在高	本年度 積立額	本年度 崩壊額	平成26年度末 現在高								
107,115,658	5,906,048	11,689,000	101,332,706								

4 款 地域支援事業費

項 目	事 業 名	事 業 費 (単位 円)	主 要 事 業 の 実 績 及 び 成 果 (事 業 内 容 及 び 成 果)																															
(1) 介 護 予 防 事 業 費																																		
1 二 次 予 防 事 業 費	二 次 予 防 事 業 対 象 者 把 握 事 業 費	4,744,124	◎ 要支援、要介護状態となる可能性が高いと考えられる高齢者 (二次予防事業対象者)の把握を行った。 ・把握件数 2,851件																															
	通 所 型 介 護 予 防 事 業 費	9,026,059	◎ 二次予防事業対象者を対象に、通所により介護予防を目的に 事業を実施した。 ・筋力向上トレーニング事業 128回 実人数 76人 延べ 979人 ・口腔機能の向上事業 30回 実人数 43人 延べ 207人 ・生きがいデイサービス事業 240回 実人数 91人 延べ1,511人 ・膝痛・腰痛対策事業 36回 実人数 36人 延べ 339人																															
	訪 問 型 介 護 予 防 事 業 費	778,579	◎ 閉じこもり、認知症、うつ等のおそれ又は栄養改善の必要の ある二次予防事業対象者に、保健師・栄養士等がその居宅を 訪問し、生活機能に関する問題を総合的に把握評価し、必要 な相談・指導を実施した。 ・訪問回数 延べ87回																															
2 一 次 予 防 事 業 費	普 及 啓 発 事 業 費	347,622	◎ 介護予防に関する知識とその重要性についての認識を共有し、 高齢者自らの自主的な介護予防への取組みを支援した。 介護予防情報誌発行 2回 認知症を考える会の開催 1回 72人 認知症サポーター養成講座 8回 199人 いきいき健康教育 40回 1,174人 口腔機能向上教室 20回 251人 栄養改善事業 34回 508人 生活習慣改善事業 60回 78人																															
	健 康 づ く り 支 援 事 業 費	4,503,658	◎ 高齢者の外出を促し人と交流することにより心身の健康を保ち、 介護予防、食の改善対策等の知識による健康づくりを実施した。 ・さんさん講座 6講座 26回 延べ 310人 内 訳 <table border="1" style="margin-left: 20px;"> <thead> <tr> <th>事 業 名 及 び 講 座 名</th> <th>回 数 (回)</th> <th>受 講 者 (人)</th> <th>延 人 数 (人)</th> </tr> </thead> <tbody> <tr> <td>ゆるゆる体操</td> <td>4</td> <td>15</td> <td>47</td> </tr> <tr> <td>絵手紙を作ろう</td> <td>4</td> <td>14</td> <td>35</td> </tr> <tr> <td>いきいきシニア料理塾(前期)</td> <td>4</td> <td>15</td> <td>52</td> </tr> <tr> <td>いきいきシニア栄養講座(後期)</td> <td>4</td> <td>11</td> <td>37</td> </tr> <tr> <td>楽しく歌って心も体もリフレッシュ</td> <td>5</td> <td>19</td> <td>80</td> </tr> <tr> <td>健康づくり教室</td> <td>5</td> <td>14</td> <td>59</td> </tr> <tr> <td>計</td> <td>26</td> <td>88</td> <td>310</td> </tr> </tbody> </table> ・わかがり教室 延べ60回(5会場 12回) 延べ879人	事 業 名 及 び 講 座 名	回 数 (回)	受 講 者 (人)	延 人 数 (人)	ゆるゆる体操	4	15	47	絵手紙を作ろう	4	14	35	いきいきシニア料理塾(前期)	4	15	52	いきいきシニア栄養講座(後期)	4	11	37	楽しく歌って心も体もリフレッシュ	5	19	80	健康づくり教室	5	14	59	計	26	88
事 業 名 及 び 講 座 名	回 数 (回)	受 講 者 (人)	延 人 数 (人)																															
ゆるゆる体操	4	15	47																															
絵手紙を作ろう	4	14	35																															
いきいきシニア料理塾(前期)	4	15	52																															
いきいきシニア栄養講座(後期)	4	11	37																															
楽しく歌って心も体もリフレッシュ	5	19	80																															
健康づくり教室	5	14	59																															
計	26	88	310																															

項 目	事 業 名	事 業 費 (単位 円)	主 要 事 業 の 実 績 及 び 成 果 (事 業 内 容 及 び 成 果)
(2) 包括的支援事業・任意事業費			
1 介護予防ケアマネジメント事業費	介護予防ケアマネジメント事業費	14,585,387	◎ 自立保持のための身体的・精神的・社会的機能の維持向上を目的として、介護予防プランを作成した。 ・二次予防事業対象者ケアマネジメント 98人 ・予防給付ケアマネジメント 545人
2 総合相談支援・権利擁護事業費	総合相談支援・権利擁護事業費	7,890,434	◎ 地域の高齢者の実態把握や介護サービス以外の生活支援サービスとの調整及び成年後見制度の活用促進、高齢者虐待対応等の権利擁護事業を行った。 ・相談件数 2,048件
3 包括的・継続的ケアマネジメント支援事業費	包括的・継続的ケアマネジメント支援事業費	637,736	◎ 高齢者一人ひとりの状態変化に対応して、包括的かつ継続的に支援していくため、地域における連携・協働の体制づくりや介護支援専門員への支援等を行った。 ・保健・医療・福祉事例検討会 9回 ・介護支援専門員連絡会・研修会 16回
4 任意事業費	介護費用適正化事業費	320,180	◎ 介護給付費を通知することにより、利用者のサービス利用にかかる意識の啓発をし、不正請求の防止に努めた。 ・費用通知 1回
	家族介護支援事業費	20,201,830	◎ 介護による家族等の身体的・精神的・経済的な負担軽減を図った。 ・要介護高齢者等介護用品給付事業 給付券交付者数 708人 延べ利用件数 3,233件 事業費 19,246,822円 ・家族介護者交流事業 実施場所 山ノ内町 参加者数 24人 委託料 280,000円 ・高齢者見守り・徘徊SOSネットワーク事業 利用登録者数 35人 支援者登録件数 380件
	地域自立生活支援等事業費	2,580,200	◎ 高齢者が地域において自立した生活を継続するための事業を実施した。 ・配食サービス事業 利用者数 81人 延べ利用回数 12,891回 事業費 2,578,200円 ・住宅改修支援事業 申請件数 1件 補助金額 2,000円
	成年後見制度利用支援事業費	0	◎ 判断能力の十分でない高齢者の権利と財産を守るために、成年後見制度を利用する際の必要な手続き等を支援した。 ・制度利用相談件数 3件

倭財産区事業特別会計
1款 総務費

項 目	事 業 名	事 業 費 (単位 円)	主 要 事 業 の 実 績 及 び 成 果 (事 業 内 容 及 び 成 果)												
(1) 総務管理費															
1 一般管理費	一般管理事務費	422,628	<p>◎ 倭財産区所有の財産の適正な管理業務を行った。</p> <p>・財産管理状況</p> <table border="1" data-bbox="778 510 1091 573"> <thead> <tr> <th>区分</th> <th>土地面積 (㎡)</th> </tr> </thead> <tbody> <tr> <td>山林</td> <td>1,630,913.12</td> </tr> </tbody> </table> <p>◎ 倭財産区財産造成基金 運用により生じた益金等を財産区財産造成の費用に充てるため積立てた。</p> <p style="text-align: right;">(単位:円)</p> <table border="1" data-bbox="778 725 1493 853"> <thead> <tr> <th>平成25年度末 現 在 高</th> <th>本 年 度 積 立 額</th> <th>本 年 度 取 崩 額</th> <th>平成26年度末 現 在 高</th> </tr> </thead> <tbody> <tr> <td>20,332,000</td> <td>172,000</td> <td>233,000</td> <td>20,271,000</td> </tr> </tbody> </table>	区分	土地面積 (㎡)	山林	1,630,913.12	平成25年度末 現 在 高	本 年 度 積 立 額	本 年 度 取 崩 額	平成26年度末 現 在 高	20,332,000	172,000	233,000	20,271,000
区分	土地面積 (㎡)														
山林	1,630,913.12														
平成25年度末 現 在 高	本 年 度 積 立 額	本 年 度 取 崩 額	平成26年度末 現 在 高												
20,332,000	172,000	233,000	20,271,000												

永田財産区事業特別会計
1款 総務費

項目	事業名	事業費 (単位 円)	主要事業の実績及び成果 (事業内容及び成果)												
(1) 総務管理費															
1 一般管理費	一般管理事務費	425,462	<p>◎ 永田財産区所有の山林の適正な管理業務を行った。</p> <p>・財産管理状況</p> <table border="1" data-bbox="778 506 1091 568"> <thead> <tr> <th>区分</th> <th>土地面積 (㎡)</th> </tr> </thead> <tbody> <tr> <td>山林</td> <td>845,805.00</td> </tr> </tbody> </table> <p>◎ 永田財産区財産造成基金運用により生じた益金等を財産区財産造成の費用に充てるため積立した。</p> <p style="text-align: right;">(単位:円)</p> <table border="1" data-bbox="778 723 1492 848"> <thead> <tr> <th>平成25年度末 現在高</th> <th>本年度 積立額</th> <th>本年度 取崩額</th> <th>平成26年度末 現在高</th> </tr> </thead> <tbody> <tr> <td>17,031,249</td> <td>195,379</td> <td>293,000</td> <td>16,933,628</td> </tr> </tbody> </table>	区分	土地面積 (㎡)	山林	845,805.00	平成25年度末 現在高	本年度 積立額	本年度 取崩額	平成26年度末 現在高	17,031,249	195,379	293,000	16,933,628
区分	土地面積 (㎡)														
山林	845,805.00														
平成25年度末 現在高	本年度 積立額	本年度 取崩額	平成26年度末 現在高												
17,031,249	195,379	293,000	16,933,628												

中野財産区事業特別会計
1款 総務費

項目	事業名	事業費 (単位 円)	主要事業の実績及び成果 (事業内容及び成果)																																
(1) 総務管理費																																			
1 一般管理費	一般管理事務費	1,576,638	<p>◎ 中野財産区の財産の適正な運営に努めた。</p> <p>・ 区有財産状況</p> <table border="1"> <thead> <tr> <th>区 分</th> <th>面積 (㎡)</th> <th>区画数</th> </tr> </thead> <tbody> <tr> <td>三好町駐車場</td> <td>495.67</td> <td>20区画</td> </tr> <tr> <td>三好町貸付地</td> <td>54.51</td> <td></td> </tr> <tr> <td>陣屋県庁記念館敷地</td> <td>1,618.74</td> <td></td> </tr> <tr> <td>東町駐車場</td> <td>575.20</td> <td>25区画</td> </tr> <tr> <td>神社境内</td> <td>280.99</td> <td></td> </tr> <tr> <td>その他</td> <td>39.66</td> <td></td> </tr> <tr> <td>計</td> <td>3,064.77</td> <td></td> </tr> </tbody> </table> <p>◎ 中野財産管理基金 運用により生じた益金等を財産区財産の維持管理の費用に充てるため積立てた。</p> <p style="text-align: right;">(単位 円)</p> <table border="1"> <thead> <tr> <th>平成25年度末 現在高</th> <th>本 年 度 積 立 額</th> <th>本 年 度 取 崩 額</th> <th>平成26年度末 現在高</th> </tr> </thead> <tbody> <tr> <td>12,607,000</td> <td>1,246,000</td> <td>0</td> <td>13,853,000</td> </tr> </tbody> </table>	区 分	面積 (㎡)	区画数	三好町駐車場	495.67	20区画	三好町貸付地	54.51		陣屋県庁記念館敷地	1,618.74		東町駐車場	575.20	25区画	神社境内	280.99		その他	39.66		計	3,064.77		平成25年度末 現在高	本 年 度 積 立 額	本 年 度 取 崩 額	平成26年度末 現在高	12,607,000	1,246,000	0	13,853,000
区 分	面積 (㎡)	区画数																																	
三好町駐車場	495.67	20区画																																	
三好町貸付地	54.51																																		
陣屋県庁記念館敷地	1,618.74																																		
東町駐車場	575.20	25区画																																	
神社境内	280.99																																		
その他	39.66																																		
計	3,064.77																																		
平成25年度末 現在高	本 年 度 積 立 額	本 年 度 取 崩 額	平成26年度末 現在高																																
12,607,000	1,246,000	0	13,853,000																																
2 財産管理費	財産管理事業費	70,953	◎ 中野財産区の適正な財産管理を行った。																																

下水道事業特別会計
1 款 下 水 道 費

項 目	事業名	事業費 (単位 円)	主 要 事 業 の 実 績 及 び 成 果 (事業内容及び成果)																																																
(1) 総務管理費																																																			
1 一般管理費	一般管理事務費	77,014,979	<p>◎ 水洗化の促進を図るため、「2014信州中野環境祭」において上下水道ブースを設置するなどの啓発活動や有利な融資制度をあっせんし、水洗化される方の負担が少なくなるよう、償還金利子補給を行った。</p> <p><水洗化の状況> (公共・特環)</p> <table border="1"> <thead> <tr> <th></th> <th>一般家庭 戸</th> <th>事業所等 戸</th> <th>公共施設 戸</th> <th>計 戸</th> <th>水洗化率 %</th> </tr> </thead> <tbody> <tr> <td>平成24年度末</td> <td>9,532</td> <td>611</td> <td>122</td> <td>10,265</td> <td>83.5</td> </tr> <tr> <td>平成25年度末</td> <td>9,696</td> <td>631</td> <td>126</td> <td>10,453</td> <td>84.2</td> </tr> <tr> <td>平成26年度末</td> <td>9,757</td> <td>644</td> <td>131</td> <td>10,531</td> <td>86.8</td> </tr> </tbody> </table> <p>◎ 水洗化率 (戸数割)</p> <table> <tr> <td>中野処理区</td> <td>8,747 戸</td> <td>89.6 %</td> </tr> <tr> <td>七瀬処理区</td> <td>307 戸</td> <td>100.0 %</td> </tr> <tr> <td>牧ノ入処理区</td> <td>4 戸</td> <td>36.4 %</td> </tr> <tr> <td>高丘処理区</td> <td>852 戸</td> <td>71.8 %</td> </tr> <tr> <td>竹原処理区</td> <td>373 戸</td> <td>78.7 %</td> </tr> <tr> <td>上今井処理区</td> <td>248 戸</td> <td>71.6 %</td> </tr> </table> <p>・年間総汚水量 3,122,056 m³ ・年間有収水量 2,596,585 m³ ・有収率 83.2 %</p> <p>・利子補給状況</p> <table border="1"> <thead> <tr> <th>本年度中 融資件数</th> <th>本年度中 利子補給件数</th> <th>利子補給額</th> </tr> </thead> <tbody> <tr> <td>0件</td> <td>6件</td> <td>19,283円</td> </tr> </tbody> </table> <p>◎ 地方公営企業法適化に向けた資産調査業務委託 27,628,000 円 ◎ 下水道台帳作成業務委託料 (GIS) 6,436,800 円</p>		一般家庭 戸	事業所等 戸	公共施設 戸	計 戸	水洗化率 %	平成24年度末	9,532	611	122	10,265	83.5	平成25年度末	9,696	631	126	10,453	84.2	平成26年度末	9,757	644	131	10,531	86.8	中野処理区	8,747 戸	89.6 %	七瀬処理区	307 戸	100.0 %	牧ノ入処理区	4 戸	36.4 %	高丘処理区	852 戸	71.8 %	竹原処理区	373 戸	78.7 %	上今井処理区	248 戸	71.6 %	本年度中 融資件数	本年度中 利子補給件数	利子補給額	0件	6件	19,283円
	一般家庭 戸	事業所等 戸	公共施設 戸	計 戸	水洗化率 %																																														
平成24年度末	9,532	611	122	10,265	83.5																																														
平成25年度末	9,696	631	126	10,453	84.2																																														
平成26年度末	9,757	644	131	10,531	86.8																																														
中野処理区	8,747 戸	89.6 %																																																	
七瀬処理区	307 戸	100.0 %																																																	
牧ノ入処理区	4 戸	36.4 %																																																	
高丘処理区	852 戸	71.8 %																																																	
竹原処理区	373 戸	78.7 %																																																	
上今井処理区	248 戸	71.6 %																																																	
本年度中 融資件数	本年度中 利子補給件数	利子補給額																																																	
0件	6件	19,283円																																																	
	基金積立金	109,860,000	<p>◎ 計画的に事業推進を図るため積立をした。</p> <p>・公共下水道施設整備基金 (単位：円)</p> <table border="1"> <thead> <tr> <th>平成25年度末 現在高</th> <th>本年度 積立額</th> <th>本年度 取崩額</th> <th>平成26年度末 現在高</th> </tr> </thead> <tbody> <tr> <td>204,770,000</td> <td>109,860,000</td> <td>0</td> <td>314,630,000</td> </tr> </tbody> </table>	平成25年度末 現在高	本年度 積立額	本年度 取崩額	平成26年度末 現在高	204,770,000	109,860,000	0	314,630,000																																								
平成25年度末 現在高	本年度 積立額	本年度 取崩額	平成26年度末 現在高																																																
204,770,000	109,860,000	0	314,630,000																																																
(2) 下水道建設費																																																			
1 公共下水道建設費	公共下水道整備事業費	40,078,911	<p>◎ 公共下水道事業中野処理区第6期事業計画区域内の面整備を引き続き実施した。</p> <p>・面整備状況</p> <table border="1"> <thead> <tr> <th>処理区</th> <th>認可面積</th> <th>平成25年度末</th> <th>本年度</th> <th>平成26年度末</th> <th>進捗率</th> </tr> <tr> <td></td> <td>ha</td> <td>ha</td> <td>ha</td> <td>ha</td> <td>%</td> </tr> </thead> <tbody> <tr> <td>中野</td> <td>943.00</td> <td>757.78</td> <td>3.90</td> <td>761.68</td> <td>80.8</td> </tr> <tr> <td>七瀬</td> <td>19.00</td> <td>19.00</td> <td>0.00</td> <td>19.00</td> <td>100.0</td> </tr> <tr> <td>計</td> <td>962.00</td> <td>776.78</td> <td>3.90</td> <td>780.68</td> <td>81.2</td> </tr> </tbody> </table>	処理区	認可面積	平成25年度末	本年度	平成26年度末	進捗率		ha	ha	ha	ha	%	中野	943.00	757.78	3.90	761.68	80.8	七瀬	19.00	19.00	0.00	19.00	100.0	計	962.00	776.78	3.90	780.68	81.2																		
処理区	認可面積	平成25年度末	本年度	平成26年度末	進捗率																																														
	ha	ha	ha	ha	%																																														
中野	943.00	757.78	3.90	761.68	80.8																																														
七瀬	19.00	19.00	0.00	19.00	100.0																																														
計	962.00	776.78	3.90	780.68	81.2																																														

項 目	事 業 名	事 業 費 (単位 円)	主 要 事 業 の 実 績 及 び 成 果 (事 業 内 容 及 び 成 果)																																																																																								
			<p>・管路布設状況（中野・七瀬処理区）</p> <table border="1" data-bbox="778 286 1493 1077"> <thead> <tr> <th>管径別</th> <th>平成25年度末</th> <th>本年度</th> <th>平成26年度末</th> </tr> <tr> <th>mm</th> <th>m</th> <th>m</th> <th>m</th> </tr> </thead> <tbody> <tr> <td>75</td> <td>1,658.04</td> <td></td> <td>1,658.04</td> </tr> <tr> <td>100</td> <td>339.12</td> <td></td> <td>339.12</td> </tr> <tr> <td>150</td> <td>14,243.29</td> <td>239.00</td> <td>14,482.29</td> </tr> <tr> <td>200</td> <td>87,294.48</td> <td></td> <td>87,294.48</td> </tr> <tr> <td>250</td> <td>33,099.37</td> <td></td> <td>33,099.37</td> </tr> <tr> <td>300</td> <td>3,086.35</td> <td></td> <td>3,086.35</td> </tr> <tr> <td>350</td> <td>1,762.10</td> <td></td> <td>1,762.10</td> </tr> <tr> <td>400</td> <td>446.60</td> <td></td> <td>446.60</td> </tr> <tr> <td>450</td> <td>839.80</td> <td></td> <td>839.80</td> </tr> <tr> <td>500</td> <td>1,318.90</td> <td></td> <td>1,318.90</td> </tr> <tr> <td>600</td> <td>1,150.30</td> <td></td> <td>1,150.30</td> </tr> <tr> <td>700</td> <td>2,097.60</td> <td></td> <td>2,097.60</td> </tr> <tr> <td>1,000</td> <td>941.02</td> <td></td> <td>941.02</td> </tr> <tr> <td>計</td> <td>148,276.97</td> <td>239.00</td> <td>148,515.97</td> </tr> <tr> <td>マンホール 設置工</td> <td>カ所 5,278</td> <td>カ所</td> <td>カ所 5,278</td> </tr> <tr> <td>マンホールポンプ 設置工</td> <td>14</td> <td></td> <td>14</td> </tr> <tr> <td>工事費</td> <td>円 15,462,416,055</td> <td>円 40,078,911</td> <td>円 15,502,494,966</td> </tr> <tr> <td>原材料費</td> <td>75,183,655</td> <td></td> <td>75,183,655</td> </tr> <tr> <td>補償費</td> <td>652,041,363</td> <td></td> <td>652,041,363</td> </tr> <tr> <td>計</td> <td>16,189,641,073</td> <td>40,078,911</td> <td>16,229,719,984</td> </tr> </tbody> </table>	管径別	平成25年度末	本年度	平成26年度末	mm	m	m	m	75	1,658.04		1,658.04	100	339.12		339.12	150	14,243.29	239.00	14,482.29	200	87,294.48		87,294.48	250	33,099.37		33,099.37	300	3,086.35		3,086.35	350	1,762.10		1,762.10	400	446.60		446.60	450	839.80		839.80	500	1,318.90		1,318.90	600	1,150.30		1,150.30	700	2,097.60		2,097.60	1,000	941.02		941.02	計	148,276.97	239.00	148,515.97	マンホール 設置工	カ所 5,278	カ所	カ所 5,278	マンホールポンプ 設置工	14		14	工事費	円 15,462,416,055	円 40,078,911	円 15,502,494,966	原材料費	75,183,655		75,183,655	補償費	652,041,363		652,041,363	計	16,189,641,073	40,078,911	16,229,719,984
管径別	平成25年度末	本年度	平成26年度末																																																																																								
mm	m	m	m																																																																																								
75	1,658.04		1,658.04																																																																																								
100	339.12		339.12																																																																																								
150	14,243.29	239.00	14,482.29																																																																																								
200	87,294.48		87,294.48																																																																																								
250	33,099.37		33,099.37																																																																																								
300	3,086.35		3,086.35																																																																																								
350	1,762.10		1,762.10																																																																																								
400	446.60		446.60																																																																																								
450	839.80		839.80																																																																																								
500	1,318.90		1,318.90																																																																																								
600	1,150.30		1,150.30																																																																																								
700	2,097.60		2,097.60																																																																																								
1,000	941.02		941.02																																																																																								
計	148,276.97	239.00	148,515.97																																																																																								
マンホール 設置工	カ所 5,278	カ所	カ所 5,278																																																																																								
マンホールポンプ 設置工	14		14																																																																																								
工事費	円 15,462,416,055	円 40,078,911	円 15,502,494,966																																																																																								
原材料費	75,183,655		75,183,655																																																																																								
補償費	652,041,363		652,041,363																																																																																								
計	16,189,641,073	40,078,911	16,229,719,984																																																																																								
	公 共 下 水 道 処 理 施 設 長 寿 命 化 事 業 費	9,300,000	◎ 社会資本整備総合交付金を活用し、平成25年度に実施した健全度調査に基づき中野浄化管理センター長寿命化計画を策定した。																																																																																								
	公 共 下 水 道 管 路 施 設 長 寿 命 化 事 業 費	54,248,400	◎ 社会資本整備総合交付金を活用し、平成25年度策定した中野処理区管路施設長寿命化計画に基づき更新を行った。 <ul style="list-style-type: none"> ・管渠更生 L=61.0m ・マンホール蓋取替 98箇所 																																																																																								

項 目	事 業 名	事 業 費 (単位 円)	主 要 事 業 の 実 績 及 び 成 果 (事 業 内 容 及 び 成 果)																																																																																																										
2 特定環境保全 公共下水道 建設費	特 定 環 境 保 全 公 共 下 水 道 整 備 事 業 費	7,884,144	<p>◎ 高丘地区の生活環境の改善と公共用水域の水質保全を図るため、計画区域内の面整備を実施した。</p> <p>・面整備状況</p> <table border="1"> <thead> <tr> <th>処理区</th> <th>認可面積</th> <th>平成25年度末</th> <th>本年度</th> <th>平成26年度末</th> <th>進捗率</th> </tr> <tr> <td></td> <td>ha</td> <td>ha</td> <td>ha</td> <td>ha</td> <td>%</td> </tr> </thead> <tbody> <tr> <td>牧ノ入</td> <td>4.00</td> <td>4.00</td> <td>0.00</td> <td>4.00</td> <td>100.0</td> </tr> <tr> <td>高丘</td> <td>167.00</td> <td>151.75</td> <td>0.29</td> <td>152.04</td> <td>91.0</td> </tr> <tr> <td>竹原</td> <td>40.00</td> <td>39.65</td> <td>0.00</td> <td>39.65</td> <td>99.1</td> </tr> <tr> <td>上今井</td> <td>33.00</td> <td>33.00</td> <td>0.0</td> <td>33.00</td> <td>100.0</td> </tr> <tr> <td>計</td> <td>244.00</td> <td>228.40</td> <td>0.29</td> <td>228.69</td> <td>93.7</td> </tr> </tbody> </table> <p>・管路布設状況(高丘処理区)</p> <table border="1"> <thead> <tr> <th>管径別</th> <th>平成25年度末</th> <th>本年度</th> <th>平成26年度末</th> </tr> <tr> <td>mm</td> <td>m</td> <td>m</td> <td>m</td> </tr> </thead> <tbody> <tr> <td>75</td> <td>847.50</td> <td></td> <td>847.50</td> </tr> <tr> <td>100</td> <td>306.97</td> <td></td> <td>306.97</td> </tr> <tr> <td>150</td> <td>12,451.38</td> <td></td> <td>12,451.38</td> </tr> <tr> <td>200</td> <td>18,014.33</td> <td></td> <td>18,014.33</td> </tr> <tr> <td>250</td> <td>689.18</td> <td></td> <td>689.18</td> </tr> <tr> <td>300</td> <td>172.54</td> <td></td> <td>172.54</td> </tr> <tr> <td>350</td> <td>1,230.78</td> <td></td> <td>1,230.78</td> </tr> <tr> <td>400</td> <td>44.00</td> <td></td> <td>44.00</td> </tr> <tr> <td>計</td> <td>33,756.68</td> <td>0.00</td> <td>33,756.68</td> </tr> <tr> <td>マンホール 設置工</td> <td>カ所 1,148</td> <td>カ所</td> <td>カ所 1,148</td> </tr> <tr> <td>マンホールポンプ 設置工</td> <td>10</td> <td></td> <td>10</td> </tr> <tr> <td>工事費</td> <td>円 3,242,139,059</td> <td>円 2,727,000</td> <td>円 3,244,866,059</td> </tr> <tr> <td>補償費</td> <td>64,292,168</td> <td></td> <td>64,292,168</td> </tr> <tr> <td>計</td> <td>3,306,431,227</td> <td>2,727,000</td> <td>3,309,158,227</td> </tr> </tbody> </table>	処理区	認可面積	平成25年度末	本年度	平成26年度末	進捗率		ha	ha	ha	ha	%	牧ノ入	4.00	4.00	0.00	4.00	100.0	高丘	167.00	151.75	0.29	152.04	91.0	竹原	40.00	39.65	0.00	39.65	99.1	上今井	33.00	33.00	0.0	33.00	100.0	計	244.00	228.40	0.29	228.69	93.7	管径別	平成25年度末	本年度	平成26年度末	mm	m	m	m	75	847.50		847.50	100	306.97		306.97	150	12,451.38		12,451.38	200	18,014.33		18,014.33	250	689.18		689.18	300	172.54		172.54	350	1,230.78		1,230.78	400	44.00		44.00	計	33,756.68	0.00	33,756.68	マンホール 設置工	カ所 1,148	カ所	カ所 1,148	マンホールポンプ 設置工	10		10	工事費	円 3,242,139,059	円 2,727,000	円 3,244,866,059	補償費	64,292,168		64,292,168	計	3,306,431,227	2,727,000	3,309,158,227
処理区	認可面積	平成25年度末	本年度	平成26年度末	進捗率																																																																																																								
	ha	ha	ha	ha	%																																																																																																								
牧ノ入	4.00	4.00	0.00	4.00	100.0																																																																																																								
高丘	167.00	151.75	0.29	152.04	91.0																																																																																																								
竹原	40.00	39.65	0.00	39.65	99.1																																																																																																								
上今井	33.00	33.00	0.0	33.00	100.0																																																																																																								
計	244.00	228.40	0.29	228.69	93.7																																																																																																								
管径別	平成25年度末	本年度	平成26年度末																																																																																																										
mm	m	m	m																																																																																																										
75	847.50		847.50																																																																																																										
100	306.97		306.97																																																																																																										
150	12,451.38		12,451.38																																																																																																										
200	18,014.33		18,014.33																																																																																																										
250	689.18		689.18																																																																																																										
300	172.54		172.54																																																																																																										
350	1,230.78		1,230.78																																																																																																										
400	44.00		44.00																																																																																																										
計	33,756.68	0.00	33,756.68																																																																																																										
マンホール 設置工	カ所 1,148	カ所	カ所 1,148																																																																																																										
マンホールポンプ 設置工	10		10																																																																																																										
工事費	円 3,242,139,059	円 2,727,000	円 3,244,866,059																																																																																																										
補償費	64,292,168		64,292,168																																																																																																										
計	3,306,431,227	2,727,000	3,309,158,227																																																																																																										
(3) 維持管理費																																																																																																													
1 施設管理費	処 理 施 設 維 持 管 理 事 業 費	210,570,551	<p>◎ 終末処理場の適正な管理を行い、公共用水域の水質汚濁防止に努めた。</p> <ul style="list-style-type: none"> ・ 終末処理場運転管理委託料 61,112,448 円 ・ 中野浄化管理センター年間処理水量 2,702,528 m³ 日平均処理水量 7,404 m³ ・ 長嶺浄化管理センター年間処理水量 60,955 m³ 日平均処理水量 167 m³ ・ 高丘浄化管理センター年間処理水量 271,733 m³ 日平均処理水量 744 m³ ・ 上今井浄化管理センター年間処理水量 86,840 m³ 日平均処理水量 238 m³ <p>◎ 下水汚泥を堆肥化し、資源の有効利用を図った。</p> <ul style="list-style-type: none"> ・ 中野浄化管理センター年間汚泥発生量 2,145.70 t ・ 高丘浄化管理センター年間汚泥発生量 194.23 t ・ 上今井浄化管理センター年間汚泥発生量 70.21 t ・ 中間処理委託分年間汚泥処分量 1,869.45 t ・ 堆肥化分年間汚泥処分量 540.69 t 																																																																																																										

項 目	事 業 名	事 業 費 (単位 円)	主 要 事 業 の 実 績 及 び 成 果 (事 業 内 容 及 び 成 果)
	管 路 施 設 維 持 管 理 事 業 費	41,404,974	◎ 汚水管路施設の適正な維持管理を図るため、計画的に管路清掃や管路施設の点検を実施した。 ・ 管路清掃委託 9,504,000 円 ・ 管路施設補修工事 16,287,771 円 ・ マンホールライニング工事 9,439,200 円
	雨 水 施 設 維 持 管 理 事 業 費	193,640	◎ 市街地の浸水被害防止のため、都市下水路の清掃委託と雨水貯留施設設置等に対する助成を行った。 ・ 都市下水路清掃委託 128,640 円 ・ 雨水貯留施設助成金 3件 65,000 円

2 款 公 債 費

項 目	事 業 名	事 業 費 (単位 円)	主 要 事 業 の 実 績 及 び 成 果 (事 業 内 容 及 び 成 果)				
(1) 公 債 費							
1 元 金	市 債 償 還 元 金	981,911,836	◎ 長期債元金 981,911,836 円				
			(単位：円)				
			借 入 先	平成25年度末現在高	本年度償還額	本年度借入額	平成26年度末現在高
			財 政 融 資 資 金	4,224,824,419	217,767,132	0	4,007,057,287
			簡 保 資 金	2,919,051,846	163,722,985	0	2,755,328,861
			地方公共団体金融機構	3,761,445,568	274,655,719	48,000,000	3,534,789,849
その他（市中銀行等）	3,426,306,000	325,766,000	343,800,000	3,444,340,000			
計	14,331,627,833	981,911,836	391,800,000	13,741,515,997			
2 利 子	市 債 償 還 等 利 子	236,365,131	◎ 長期債利子 236,365,131 円				

農業集落排水事業特別会計
1 款 農業集落排水事業費

項目	事業名	事業費 (単位 円)	主要事業の実績及び成果 (事業内容及び成果)																																																																																														
(1) 総務管理費																																																																																																	
1 一般管理費	一般管理事務費	21,322,800	<p>◎ 水洗化の促進を図るため、「2014信州中野環境祭」において上下水道ブースを設置するなどの啓発活動や有利な融資制度をあっせんし、水洗化される方の負担が少なくなるよう、償還金利子補給を行った。</p> <p><水洗化の状況> (農集)</p> <table border="1"> <thead> <tr> <th>年度</th> <th>水洗化済件数</th> <th>人数 (人)</th> <th>水洗化率 (%)</th> </tr> </thead> <tbody> <tr> <td>平成24年度</td> <td>3,304</td> <td>10,693</td> <td>79.0</td> </tr> <tr> <td>平成25年度</td> <td>3,378</td> <td>10,055</td> <td>80.4</td> </tr> <tr> <td>平成26年度</td> <td>3,429</td> <td>10,135</td> <td>81.5</td> </tr> </tbody> </table> <p style="text-align: right;">※平成26年度区域内人口 12,440人</p> <p>◎ 対象戸数 4,185戸</p> <table border="0"> <tr> <td>草間</td> <td>124 戸</td> <td>延徳</td> <td>586 戸</td> <td>倭</td> <td>439 戸</td> </tr> <tr> <td>長丘</td> <td>441 戸</td> <td>日野</td> <td>484 戸</td> <td>大俣</td> <td>74 戸</td> </tr> <tr> <td>平岡</td> <td>728 戸</td> <td>科野</td> <td>464 戸</td> <td>毛野川</td> <td>35 戸</td> </tr> <tr> <td>永江</td> <td>250 戸</td> <td>豊田</td> <td>560 戸</td> <td></td> <td></td> </tr> </table> <p>◎ 水洗化戸数 3,429戸</p> <table border="0"> <tr> <td>草間</td> <td>124 戸</td> <td>延徳</td> <td>574 戸</td> <td>倭</td> <td>308 戸</td> </tr> <tr> <td>長丘</td> <td>412 戸</td> <td>日野</td> <td>423 戸</td> <td>大俣</td> <td>35 戸</td> </tr> <tr> <td>平岡</td> <td>614 戸</td> <td>科野</td> <td>294 戸</td> <td>毛野川</td> <td>35 戸</td> </tr> <tr> <td>永江</td> <td>207 戸</td> <td>豊田</td> <td>403 戸</td> <td></td> <td></td> </tr> </table> <p>◎ 水洗化率 (戸数割)</p> <table border="0"> <tr> <td>草間</td> <td>100.0 %</td> <td>延徳</td> <td>98.0 %</td> <td>倭</td> <td>68.3 %</td> </tr> <tr> <td>長丘</td> <td>93.4 %</td> <td>日野</td> <td>87.4 %</td> <td>大俣</td> <td>47.3 %</td> </tr> <tr> <td>平岡</td> <td>84.3 %</td> <td>科野</td> <td>63.4 %</td> <td>毛野川</td> <td>100.0 %</td> </tr> <tr> <td>永江</td> <td>82.8 %</td> <td>豊田</td> <td>72.0 %</td> <td></td> <td></td> </tr> </table> <p>・利子補給状況</p> <table border="1"> <thead> <tr> <th>平成26年度中 融資件数</th> <th>平成26年度中 利子補給件数</th> <th>利子補給額</th> </tr> </thead> <tbody> <tr> <td>0件</td> <td>1件</td> <td>180円</td> </tr> </tbody> </table> <p>◎ 下水道台帳作成業務委託料 (GIS) 6,717,600 円</p>	年度	水洗化済件数	人数 (人)	水洗化率 (%)	平成24年度	3,304	10,693	79.0	平成25年度	3,378	10,055	80.4	平成26年度	3,429	10,135	81.5	草間	124 戸	延徳	586 戸	倭	439 戸	長丘	441 戸	日野	484 戸	大俣	74 戸	平岡	728 戸	科野	464 戸	毛野川	35 戸	永江	250 戸	豊田	560 戸			草間	124 戸	延徳	574 戸	倭	308 戸	長丘	412 戸	日野	423 戸	大俣	35 戸	平岡	614 戸	科野	294 戸	毛野川	35 戸	永江	207 戸	豊田	403 戸			草間	100.0 %	延徳	98.0 %	倭	68.3 %	長丘	93.4 %	日野	87.4 %	大俣	47.3 %	平岡	84.3 %	科野	63.4 %	毛野川	100.0 %	永江	82.8 %	豊田	72.0 %			平成26年度中 融資件数	平成26年度中 利子補給件数	利子補給額	0件	1件	180円
年度	水洗化済件数	人数 (人)	水洗化率 (%)																																																																																														
平成24年度	3,304	10,693	79.0																																																																																														
平成25年度	3,378	10,055	80.4																																																																																														
平成26年度	3,429	10,135	81.5																																																																																														
草間	124 戸	延徳	586 戸	倭	439 戸																																																																																												
長丘	441 戸	日野	484 戸	大俣	74 戸																																																																																												
平岡	728 戸	科野	464 戸	毛野川	35 戸																																																																																												
永江	250 戸	豊田	560 戸																																																																																														
草間	124 戸	延徳	574 戸	倭	308 戸																																																																																												
長丘	412 戸	日野	423 戸	大俣	35 戸																																																																																												
平岡	614 戸	科野	294 戸	毛野川	35 戸																																																																																												
永江	207 戸	豊田	403 戸																																																																																														
草間	100.0 %	延徳	98.0 %	倭	68.3 %																																																																																												
長丘	93.4 %	日野	87.4 %	大俣	47.3 %																																																																																												
平岡	84.3 %	科野	63.4 %	毛野川	100.0 %																																																																																												
永江	82.8 %	豊田	72.0 %																																																																																														
平成26年度中 融資件数	平成26年度中 利子補給件数	利子補給額																																																																																															
0件	1件	180円																																																																																															
	基金積立金	31,446,000	<p>◎ 計画的に事業推進を図るため積立てた。</p> <p>・農業集落排水施設整備基金 (単位: 円)</p> <table border="1"> <thead> <tr> <th>平成25年度末 現在高</th> <th>本年度 積立額</th> <th>本年度 取崩額</th> <th>平成26年度末 現在高</th> </tr> </thead> <tbody> <tr> <td>87,240,000</td> <td>31,446,000</td> <td>1,202,000</td> <td>117,484,000</td> </tr> </tbody> </table>	平成25年度末 現在高	本年度 積立額	本年度 取崩額	平成26年度末 現在高	87,240,000	31,446,000	1,202,000	117,484,000																																																																																						
平成25年度末 現在高	本年度 積立額	本年度 取崩額	平成26年度末 現在高																																																																																														
87,240,000	31,446,000	1,202,000	117,484,000																																																																																														
(2) 農業集落排水建設費																																																																																																	
1 排水施設建設費	農業集落排水施設整備事業費	4,995,000	<p>◎ 生活環境の改善及び農業用水と公共水域の水質保全を図り、生産性の高い農業の実現と、活力ある農村社会を形成するため施設整備を行った。</p> <p>・取付管新設工事 (6 件) 2,662,200 円</p>																																																																																														

項目	事業名	事業費 (単位 円)	主要事業の実績及び成果 (事業内容及び成果)
(3) 維持管理費			
1 処理施設 管理費	処理施設維持 管理事業費	127,720,013	<p>◎ 草間、延徳、長丘、日野、平岡、科野、倭、大俣、毛野川、永江、豊田処理場、堆肥化施設、移動脱水車の適正な運営及び維持管理を行った。</p> <ul style="list-style-type: none"> ・ 処理施設等維持管理業務委託 49,990,704 円 ・ 汚泥運搬処分業務委託 草間、毛野川、永江、豊田処理場 4,274,926 円 ・ 処理施設の管理点検業務委託 平岡ほか農業集落排水施設管理組合 404,500 円 中野広域シルバー人材センター 368,496 円 <p>◎ 処理施設の適正な維持管理を図るため、計画修繕工事及び緊急修繕工事を行った。</p> <ul style="list-style-type: none"> ・ 処理施設修繕工事 (35件) 25,549,210 円
	管路施設維持 管理事業費	19,976,458	<p>◎ 汚水管路施設の適正な維持管理を図るため、計画的に管路施設の点検を実施し、必要な修繕を行った。</p> <ul style="list-style-type: none"> ・ 管路施設小規模修繕工事 (21件) 9,030,960 円 ・ 管路清掃委託 4,428,000 円

2 款 公 債 費

(単位 円)

項目	事業名	事業費	主要事業の実績及び成果 (事業内容及び成果)		
(1) 公債費					
1 元 金	市債償還元金	390,712,628	◎ 長期債元金 390,712,628 円 (単位：円)		
	借入先	平成25年度末現在高	本年度償還額		
		本年度起債額	平成26年度末現在高		
	財政融資資金	4,013,049,539	213,489,007	0	
	地方公共団体金融機構	2,343,765,301	147,743,621	0	
	その他(市中銀行等)	732,800,000	29,480,000	168,700,000	
	計	7,089,614,840	390,712,628	168,700,000	6,867,602,212
2 利 子	市債償還等利子	125,169,823	◎ 長期債利子 125,169,823 円		

水道事業会計
収益的支出

項目	事業名	事業費 (単位 円)	主要事業の実績及び成果 (事業内容及び成果)
(1) 営業費用			
1 原水及び 浄水費	水源施設管理 運営事業費	134,091,062	◎ 取水及び浄水施設の適正な管理を行い、清浄な水の安定供給に努めた。 <ul style="list-style-type: none"> ・ 水源施設等点検委託料 3,696,840 円 ・ 残留塩素検査委託料 469,430 円 ・ 浄水場等運転及び保守管理業務委託料 55,606,932 円 ・ 浄水場汚泥産廃処理委託料 6,320,160 円 ・ 水源施設等敷地借料 4,322,552 円 ・ 動力費 42,649,908 円 ・ 薬品費 6,611,835 円 ・ その他管理費 14,413,405 円
	水源施設維持 管理事業費	5,433,480	◎ 水源施設の維持修繕を実施し、機能回復と能力向上を図った。 <ul style="list-style-type: none"> ・ 取水施設等修繕工事 5 件 3,306,960 円 ・ 浄水施設等修繕工事 3 件 2,126,520 円
	水質管理事業費	8,533,728	◎ 水質の確保と衛生管理の強化を図るため、諸検査を実施した。 <ul style="list-style-type: none"> ・ 水質検査手数料 8,533,728 円 原水水質検査 13水源、2 予備水源、1 浄水場 934 項目 浄水水質検査 10水源系 1,321 項目 放射能測定 1 浄水場 汚泥溶出試験 1 浄水場 供用開始に伴う水質検査 1 浄水場
2 配水及び 給水費	配水施設管理 事業費	33,882,775	◎ 適正な維持管理を行い配水の確保に努めた。 <ul style="list-style-type: none"> ・ 配水管台帳作成等委託料 2,636,280 円 ・ 浄水場等運転及び保守管理業務委託料 853,200 円 ・ 動力費 13,311,130 円 ・ その他管理費 17,082,165 円
	配水施設維持 修繕事業費	32,202,418	◎ 漏水及び破裂等による配水管・給水管等の修繕を行い、有収率の向上に努めた。 <ul style="list-style-type: none"> ・ 配水管給水管等修繕工事 72 件 7,650,936 円 ・ 空気弁制水弁等修繕工事 18 件 4,469,876 円 ・ 止水栓修繕工事 26 件 836,262 円 ・ 消火栓修繕工事 4 件 1,597,320 円 ・ 配水施設修繕工事 7 件 2,644,380 円 ・ 量水器取替工事 2,670 件 15,003,644 円

項目	事業名	事業費 (単位 円)	主要事業の実績及び成果 (事業内容及び成果)																																																														
4 総係費	総務管理事業費	66,407,896	<p>◎ 量水器検針業務等を適正に実施するとともに料金及び会計システムにより効率的な事務管理に努めた。</p> <p>・業務量 (平成27年3月31日現在)</p> <table border="1"> <thead> <tr> <th>事項</th> <th>実績</th> <th>単位</th> <th>備考</th> </tr> </thead> <tbody> <tr> <td>年度末給水人口</td> <td>44,755</td> <td>人</td> <td>給水普及率</td> </tr> <tr> <td>年度末給水戸数</td> <td>16,350</td> <td>戸</td> <td>行政区域 97.4%</td> </tr> <tr> <td>年間総配水量</td> <td>5,443,128</td> <td>m³</td> <td>給水区域 97.6%</td> </tr> <tr> <td>一日最大配水量</td> <td>17,365</td> <td>m³</td> <td></td> </tr> <tr> <td>一日平均配水量</td> <td>14,913</td> <td>m³</td> <td></td> </tr> <tr> <td>有収水量</td> <td>4,560,655</td> <td>m³</td> <td>有収率 83.8%</td> </tr> <tr> <td rowspan="7">口径別有収水量</td> <td>口径 13mm</td> <td>2,928,527</td> <td>m³ 構成比率 64.2%</td> </tr> <tr> <td>口径 20mm</td> <td>507,921</td> <td>m³ " 11.2%</td> </tr> <tr> <td>口径 25mm</td> <td>238,828</td> <td>m³ " 5.2%</td> </tr> <tr> <td>口径 40mm</td> <td>260,740</td> <td>m³ " 5.7%</td> </tr> <tr> <td>口径 50mm</td> <td>269,229</td> <td>m³ " 5.9%</td> </tr> <tr> <td>口径 75mm</td> <td>254,068</td> <td>m³ " 5.6%</td> </tr> <tr> <td>口径 100mm</td> <td>101,342</td> <td>m³ " 2.2%</td> </tr> <tr> <td>水道料金年間調定件数</td> <td>108,291</td> <td>件</td> <td></td> </tr> <tr> <td>開栓・閉栓件数</td> <td>2,991</td> <td>件</td> <td>開栓1,526件 閉栓1,465件</td> </tr> <tr> <td>給水原価</td> <td>174円80銭</td> <td>円/m³</td> <td></td> </tr> </tbody> </table> <p>・水道料金システム保守点検等委託料 1,131,408 円 ・量水器検針等委託 10人 120,659 件 11,132,281 円 ・水道事業会計システム保守点検委託料 583,200 円 ・水道料金コンビニ収納業務委託料 860,016 円 ・水道料金口座振替手数料 1,066,657 円 ・水道料金システム賃借料 5,420,520 円 ・水道事業会計システム賃借料 2,604,540 円 ・その他管理費 43,609,274 円</p>	事項	実績	単位	備考	年度末給水人口	44,755	人	給水普及率	年度末給水戸数	16,350	戸	行政区域 97.4%	年間総配水量	5,443,128	m ³	給水区域 97.6%	一日最大配水量	17,365	m ³		一日平均配水量	14,913	m ³		有収水量	4,560,655	m ³	有収率 83.8%	口径別有収水量	口径 13mm	2,928,527	m ³ 構成比率 64.2%	口径 20mm	507,921	m ³ " 11.2%	口径 25mm	238,828	m ³ " 5.2%	口径 40mm	260,740	m ³ " 5.7%	口径 50mm	269,229	m ³ " 5.9%	口径 75mm	254,068	m ³ " 5.6%	口径 100mm	101,342	m ³ " 2.2%	水道料金年間調定件数	108,291	件		開栓・閉栓件数	2,991	件	開栓1,526件 閉栓1,465件	給水原価	174円80銭	円/m ³	
事項	実績	単位	備考																																																														
年度末給水人口	44,755	人	給水普及率																																																														
年度末給水戸数	16,350	戸	行政区域 97.4%																																																														
年間総配水量	5,443,128	m ³	給水区域 97.6%																																																														
一日最大配水量	17,365	m ³																																																															
一日平均配水量	14,913	m ³																																																															
有収水量	4,560,655	m ³	有収率 83.8%																																																														
口径別有収水量	口径 13mm	2,928,527	m ³ 構成比率 64.2%																																																														
	口径 20mm	507,921	m ³ " 11.2%																																																														
	口径 25mm	238,828	m ³ " 5.2%																																																														
	口径 40mm	260,740	m ³ " 5.7%																																																														
	口径 50mm	269,229	m ³ " 5.9%																																																														
	口径 75mm	254,068	m ³ " 5.6%																																																														
	口径 100mm	101,342	m ³ " 2.2%																																																														
水道料金年間調定件数	108,291	件																																																															
開栓・閉栓件数	2,991	件	開栓1,526件 閉栓1,465件																																																														
給水原価	174円80銭	円/m ³																																																															
5 北部簡易水道費	北部簡易水道維持管理事業費	16,611,437	<p>◎ 北部簡易水道の適正な管理運営に努めた。</p> <p>・残留塩素検査委託料 108,330 円 ・浄水場等運転及び保守管理業務委託料 5,099,868 円 ・水道料金システム保守点検等委託料 65,232 円 ・量水器検針等委託 2人 6,936 件 566,377 円 ・水質検査手数料 1,038,312 円 原水水質検査 2水源 80 項目 浄水水質検査 2水源系 335 項目 ・水道料金システム賃借料 312,600 円 ・配水施設等修繕工事 4 件 1,852,200 円 ・配水管給水管等修繕工事 6 件 1,589,436 円 ・消火栓修繕工事 1 件 354,240 円 ・量水器取替工事 40 件 194,168 円 ・動力費 4,689,749 円 ・その他管理費 740,925 円</p>																																																														

項目	事業名	事業費 (単位 円)	主要事業の実績及び成果 (事業内容及び成果)
6 減価償却費	有形固定資産 減価償却費	415,507,615	<ul style="list-style-type: none"> ・建物 7,177,685 円 ・構築物 313,452,955 円 ・機械及び装置 94,619,557 円 ・工具器具及び備品 257,418 円
7 資産減耗費	固定資産除却費	23,121,654	<ul style="list-style-type: none"> ・配水設備 8,636,556 円 ・機械及び装置 14,400,722 円 ・工具器具及び備品 84,376 円
(2) 営業外費用			
1 支払利息及び企業債取扱諸費	企業債利息	76,919,368	◎ 長期債利息 <ul style="list-style-type: none"> ・財政融資資金 43,595,998 円 ・地方公共団体金融機構資金 29,918,229 円 ・市中銀行 3,405,141 円
(3) 特別損失			
1 過年度損益修正損	過年度損益修正損	1,393,648	◎ 平成26年度欠損処分水道料金 204 件 1,393,648 円

資 本 的 支 出

項 目	事 業 名	事 業 費 (単位 円)	主 要 事 業 の 実 績 及 び 成 果 (事 業 内 容 及 び 成 果)
(1) 建設改良費			
2 浄水施設改良費	浄水施設改良事業費	140,959,440	◎ 老朽化が著しい浄水場の施設改良工事を行い、安定した水の確保に努めた。 ・ 田麦浄水場ポンプ井ステンレス鋼板内張工事 他11工事 140,959,440 円
	水源施設改良事業費	14,501,000	◎ 老朽化した水源施設を整備し、安定した水の確保に努めた。また、水源地保全のため土地を取得した。 ・ 古牧西水源取水流量計緊急更新工事 他3工事 11,599,200 円 ・ 用地代 (2,638.0㎡) 2,901,800 円
3 配水施設改良費	配水管再整備事業費	51,186,600	◎ 老朽等による配水管の布設替工事及び仮舗装になっている箇所の本復旧工事を行った。 ・ 上水道施設市道一本木33号線ほか4路線舗装本復旧工事 他8工事 28,312,200 円 ・ 上下水道管路施設吉田31工区工事 他4工事 22,874,400 円
	配水施設改良事業費	27,496,800	◎ 配水施設の改良及び送配水管路情報の電子化を行い、安定した配水に努めた。 ・ 中野市統合型地理情報上下水道台帳デジタル化業務委託 他1委託 18,532,800 円 ・ 長嶺ポンプ井No.1送水ポンプ更新工事 他2工事 8,964,000 円
	配水管新設事業費	19,230,369	◎ 住宅地造成に伴い配水管を新設した。 ・ 江部宅地造成に伴う配水管布設工事 他2工事 19,230,369 円
	配水安定化事業費	31,687,200	◎ 配水施設の整備及び配水管の管網化を行い、配水の安定を図った。 ・ 一本木地区配水管布設工事 他5工事 31,687,200 円
4 第7次拡張事業費	水源開発事業費 (角間ダム)	415,221	◎ 今後の安定取水に向けた取り組み。但し、「脱ダム宣言」により事業は中断。 ・ 建設利息 415,221 円

項目	事業名	事業費 (単位円)	主要事業の実績及び成果 (事業内容及び成果)																																
5 北部簡易水道施設改良費	北部簡易水道施設改良事業費	4,309,200	◎ 配水施設等整備工事を行った。 ・ 北部第3水源送水流量計更新工事 他1工事 4,309,200円																																
6 営業設備費	量水器購入事業費	442,650	◎ 新設量水器 ・ φ13mm 159個、φ20mm 28個、φ25mm 8個、φ40mm 3個、φ50mm 2個																																
(2) 企業債償還金																																			
1 企業債償還金	企業債償還金	343,318,052	◎ 企業債元金																																
(単位：円)																																			
<table border="1"> <thead> <tr> <th rowspan="2">借入先</th> <th rowspan="2">発行総額</th> <th rowspan="2">前年度末残高</th> <th colspan="2">本年度</th> <th rowspan="2">本年度末残高</th> </tr> <tr> <th>借入額</th> <th>償還額</th> </tr> </thead> <tbody> <tr> <td>財政融資資金</td> <td>2,690,400,000</td> <td>1,866,767,989</td> <td>0</td> <td>98,939,005</td> <td>1,767,828,984</td> </tr> <tr> <td>地方公共団体金融機構</td> <td>2,723,300,000</td> <td>1,763,802,488</td> <td>123,400,000</td> <td>135,199,047</td> <td>1,752,003,441</td> </tr> <tr> <td>その他(市中銀行)</td> <td>872,200,000</td> <td>434,200,000</td> <td>0</td> <td>109,180,000</td> <td>325,020,000</td> </tr> <tr> <td>計</td> <td>6,285,900,000</td> <td>4,064,770,477</td> <td>123,400,000</td> <td>343,318,052</td> <td>3,844,852,425</td> </tr> </tbody> </table>				借入先	発行総額	前年度末残高	本年度		本年度末残高	借入額	償還額	財政融資資金	2,690,400,000	1,866,767,989	0	98,939,005	1,767,828,984	地方公共団体金融機構	2,723,300,000	1,763,802,488	123,400,000	135,199,047	1,752,003,441	その他(市中銀行)	872,200,000	434,200,000	0	109,180,000	325,020,000	計	6,285,900,000	4,064,770,477	123,400,000	343,318,052	3,844,852,425
借入先	発行総額	前年度末残高	本年度				本年度末残高																												
			借入額	償還額																															
財政融資資金	2,690,400,000	1,866,767,989	0	98,939,005	1,767,828,984																														
地方公共団体金融機構	2,723,300,000	1,763,802,488	123,400,000	135,199,047	1,752,003,441																														
その他(市中銀行)	872,200,000	434,200,000	0	109,180,000	325,020,000																														
計	6,285,900,000	4,064,770,477	123,400,000	343,318,052	3,844,852,425																														