

平成24年度

**事業実績並びに
主要施策成果説明書**

中野市

目 次

< 区 分 >	(頁)
平成24年度 会計別決算状況	(1)
平成24年度 一般会計決算状況	(2)
一 般 会 計	
1 款 議 会 費	(5)
2 款 総 務 費	(6)
3 款 民 生 費	(30)
4 款 衛 生 費	(51)
5 款 労 働 費	(62)
6 款 農 林 水 産 業 費	(66)
7 款 商 工 費	(81)
8 款 土 木 費	(87)
9 款 消 防 費	(96)
10 款 教 育 費	(98)
11 款 公 債 費	(116)
国民健康保険事業特別会計	(117)
後期高齢者医療事業特別会計	(122)
介護保険事業特別会計	(123)
社会就労センター事業特別会計	(135)
倭財産区事業特別会計	(136)
永田財産区事業特別会計	(137)
中野財産区事業特別会計	(138)
情報通信施設事業特別会計	(139)
下水道事業特別会計	(140)
農業集落排水事業特別会計	(143)
水道事業会計	(145)

平成24年度 会計別決算状況

(単位 円)

会 計 名	歳入決算額 ①	歳出決算額 ②	差引額 ①－②	備 考
1 一 般 会 計	19,239,669,335	18,828,590,705	411,078,630	翌年度繰越財源 66,334,000 実質収支額 344,744,630
2 国民健康保険事業特別会計	5,301,260,026	5,111,281,724	189,978,302	
3 後期高齢者医療事業特別会計	393,498,183	386,864,983	6,633,200	
4 介護保険事業特別会計	3,695,877,413	3,671,861,175	24,016,238	
5 社会就労センター事業特別会計	74,746,430	74,746,430	0	
6 倭財産区事業特別会計	591,902	312,141	279,761	
7 永田財産区事業特別会計	609,491	455,101	154,390	
8 中野財産区事業特別会計	1,793,363	1,758,910	34,453	
9 情報通信施設事業特別会計	41,043,235	41,043,235	0	
10 下水道事業特別会計	1,767,756,838	1,737,086,239	30,670,599	
11 農業集落排水事業特別会計	699,104,237	680,089,019	19,015,218	
12 水 道 事 業 会 計	収益的収支	906,332,673	815,950,224	90,382,449
	資本的収支	149,987,490	482,639,753	△ 332,652,263 内部留保資金等で補てん
合 計	32,272,270,616	31,832,679,639	439,590,977	

平成24年度 一般会計決算状況

(歳入)

(単位 円)

歳入科目	予算現額 ①	決算額 ②	比較 ②-①	執行率 ②/①(%)	備考
1 市 税	5,410,666,000	5,467,847,877	57,181,877	101.1	
2 地 方 譲 与 税	234,000,000	230,693,319	△ 3,306,681	98.6	
3 利 子 割 交 付 金	18,000,000	11,563,000	△ 6,437,000	64.2	
4 配 当 割 交 付 金	5,000,000	7,659,000	2,659,000	153.2	
5 株 式 等 譲 渡 金 所 得 割 交 付 金	2,000,000	1,756,000	△ 244,000	87.8	
6 地 方 消 費 税 交 付 金	440,000,000	441,522,000	1,522,000	100.3	
7 ゴルフ場利用税交付金	10,000,000	8,920,065	△ 1,079,935	89.2	
8 自動車取得税交付金	53,000,000	61,072,000	8,072,000	115.2	
9 地 方 特 例 交 付 金	20,800,000	18,597,000	△ 2,203,000	89.4	
10 地 方 交 付 税	6,015,603,000	6,165,666,000	150,063,000	102.5	
11 交 通 安 全 対 策 特 別 交 付 金	7,500,000	7,138,000	△ 362,000	95.2	
12 分 担 金 及 び 負 担 金	294,448,000	284,891,389	△ 9,556,611	96.8	
13 使 用 料 及 び 手 数 料	212,210,000	211,713,842	△ 496,158	99.8	
14 国 庫 支 出 金	1,965,155,000	1,598,598,469	△ 366,556,531	81.3	
15 県 支 出 金	993,910,000	907,778,148	△ 86,131,852	91.3	
16 財 産 収 入	68,013,000	128,727,118	60,714,118	189.3	
17 寄 附 金	6,435,000	6,837,601	402,601	106.3	
18 繰 入 金	518,380,000	41,780,642	△ 476,599,358	8.1	
19 繰 越 金	461,443,000	461,443,741	741	100.0	
20 諸 収 入	914,125,000	879,466,124	△ 34,658,876	96.2	
21 市 債	2,487,698,000	2,295,998,000	△ 191,700,000	92.3	
歳 入 合 計	20,138,386,000	19,239,669,335	△ 898,716,665	95.5	

(歳出)

(単位 円)

歳出科目	予算現額 ①	決算額 ②	比較 ①-②	執行率 ②/①(%)	備考
1 議会費	188,263,000	185,734,768	2,528,232	98.7	
2 総務費	3,495,779,000	3,300,350,869	195,428,131	94.4	翌年度繰越額 106,345,000
3 民生費	5,970,791,000	5,724,701,961	246,089,039	95.9	
4 衛生費	1,982,576,000	1,859,675,042	122,900,958	93.8	
5 労働費	85,350,000	80,066,015	5,283,985	93.8	
6 農林水産業費	867,234,000	805,856,037	61,377,963	92.9	翌年度繰越額 21,196,000
7 商工費	628,004,000	576,728,732	51,275,268	91.8	翌年度繰越額 4,000,000
8 土木費	2,274,748,000	1,800,337,273	474,410,727	79.1	翌年度繰越額 370,809,000
9 消防費	696,628,000	658,559,445	38,068,555	94.5	翌年度繰越額 30,400,000
10 教育費	1,653,595,000	1,591,358,060	62,236,940	96.2	
11 公債費	2,269,962,000	2,245,222,503	24,739,497	98.9	
12 予備費	25,456,000	0	25,456,000	0.0	
13 災害復旧費	0	0	0	-	
歳出合計	20,138,386,000	18,828,590,705	1,309,795,295	93.5	翌年度繰越額 532,750,000

(凡例)

- ◎ 主要事業の実績及び成果の説明における平成16年度以前の比較については、断りがない限り旧中野市と旧豊田村の合算数値を記載してあります。

一 般 会 計
1 款 議 会 費

項 目	事 業 名	事 業 費 (単位 円)	主 要 事 業 の 実 績 及 び 成 果 (事 業 内 容 及 び 成 果)																																																																																																																																																																																																															
(1) 議 会 費																																																																																																																																																																																																																		
1 議 会 費	議 会 運 営 費	11,909,906	<p>◎ 平成24年度における議会の開催状況及び議決件数は次のとおりでした。</p> <table border="1"> <thead> <tr> <th>議 会 名</th> <th>会 期</th> <th>会期日数(日)</th> </tr> </thead> <tbody> <tr> <td>平成24年第3回臨時会</td> <td>5月8日</td> <td>1</td> </tr> <tr> <td>平成24年第4回定例会</td> <td>6月4日～6月19日</td> <td>16</td> </tr> <tr> <td>平成24年第5回定例会</td> <td>9月4日～9月21日</td> <td>18</td> </tr> <tr> <td>平成24年第6回定例会</td> <td>12月4日～12月18日</td> <td>15</td> </tr> <tr> <td>平成25年第1回定例会</td> <td>2月28日～3月21日</td> <td>22</td> </tr> </tbody> </table> <p>・議決件数</p> <table border="1"> <thead> <tr> <th rowspan="2">議 案</th> <th rowspan="2">議 決 件 数</th> <th colspan="13">議 決 の 状 況</th> </tr> <tr> <th>可 決</th> <th>修 正 可 決</th> <th>承 認</th> <th>認 定</th> <th>同 意</th> <th>選 挙</th> <th>選 任</th> <th>推 薦</th> <th>許 可</th> <th>否 決</th> <th>採 択</th> <th>不 採 択</th> <th>継 続</th> <th>適 任</th> </tr> </thead> <tbody> <tr> <td>予 算</td> <td>28</td> <td>28</td> <td></td> <td></td> <td></td> <td></td> <td></td> <td></td> <td></td> <td></td> <td></td> <td></td> <td></td> <td></td> <td></td> </tr> <tr> <td>決 算</td> <td>12</td> <td></td> <td></td> <td></td> <td>12</td> <td></td> <td></td> <td></td> <td></td> <td></td> <td></td> <td></td> <td></td> <td></td> <td></td> </tr> <tr> <td>条 例</td> <td>40</td> <td>37</td> <td>2</td> <td></td> <td></td> <td></td> <td></td> <td></td> <td></td> <td></td> <td></td> <td></td> <td></td> <td>1</td> <td></td> </tr> <tr> <td>人事案件</td> <td>30</td> <td></td> <td></td> <td></td> <td></td> <td>8</td> <td>10</td> <td>6</td> <td>1</td> <td>4</td> <td></td> <td></td> <td></td> <td></td> <td>1</td> </tr> <tr> <td>事 件 案</td> <td>16</td> <td>16</td> <td></td> <td></td> <td></td> <td></td> <td></td> <td></td> <td></td> <td></td> <td></td> <td></td> <td></td> <td></td> <td></td> </tr> <tr> <td>決 議 案</td> <td>3</td> <td>3</td> <td></td> <td></td> <td></td> <td></td> <td></td> <td></td> <td></td> <td></td> <td></td> <td></td> <td></td> <td></td> <td></td> </tr> <tr> <td>意見書案</td> <td>18</td> <td>18</td> <td></td> <td></td> <td></td> <td></td> <td></td> <td></td> <td></td> <td></td> <td></td> <td></td> <td></td> <td></td> <td></td> </tr> <tr> <td>請 願 書</td> <td>4</td> <td></td> <td></td> <td></td> <td></td> <td></td> <td></td> <td></td> <td></td> <td></td> <td></td> <td>4</td> <td></td> <td></td> <td></td> </tr> <tr> <td>そ の 他</td> <td>10</td> <td>6</td> <td></td> <td>4</td> <td></td> <td></td> <td></td> <td></td> <td></td> <td></td> <td></td> <td></td> <td></td> <td></td> <td></td> </tr> <tr> <td>合 計</td> <td>161</td> <td>108</td> <td>2</td> <td>4</td> <td>12</td> <td>8</td> <td>10</td> <td>6</td> <td>1</td> <td>4</td> <td>0</td> <td>4</td> <td>0</td> <td>1</td> <td>1</td> </tr> </tbody> </table> <p>◎ 議員の調査活動基盤の充実をより一層図るため、政務調査費を交付した。 ・交付議員数 19人 ・交付額 1,317,898円</p>	議 会 名	会 期	会期日数(日)	平成24年第3回臨時会	5月8日	1	平成24年第4回定例会	6月4日～6月19日	16	平成24年第5回定例会	9月4日～9月21日	18	平成24年第6回定例会	12月4日～12月18日	15	平成25年第1回定例会	2月28日～3月21日	22	議 案	議 決 件 数	議 決 の 状 況													可 決	修 正 可 決	承 認	認 定	同 意	選 挙	選 任	推 薦	許 可	否 決	採 択	不 採 択	継 続	適 任	予 算	28	28														決 算	12				12											条 例	40	37	2											1		人事案件	30					8	10	6	1	4					1	事 件 案	16	16														決 議 案	3	3														意見書案	18	18														請 願 書	4											4				そ の 他	10	6		4												合 計	161	108	2	4	12	8	10	6	1	4	0	4	0	1	1
議 会 名	会 期	会期日数(日)																																																																																																																																																																																																																
平成24年第3回臨時会	5月8日	1																																																																																																																																																																																																																
平成24年第4回定例会	6月4日～6月19日	16																																																																																																																																																																																																																
平成24年第5回定例会	9月4日～9月21日	18																																																																																																																																																																																																																
平成24年第6回定例会	12月4日～12月18日	15																																																																																																																																																																																																																
平成25年第1回定例会	2月28日～3月21日	22																																																																																																																																																																																																																
議 案	議 決 件 数	議 決 の 状 況																																																																																																																																																																																																																
		可 決	修 正 可 決	承 認	認 定	同 意	選 挙	選 任	推 薦	許 可	否 決	採 択	不 採 択	継 続	適 任																																																																																																																																																																																																			
予 算	28	28																																																																																																																																																																																																																
決 算	12				12																																																																																																																																																																																																													
条 例	40	37	2											1																																																																																																																																																																																																				
人事案件	30					8	10	6	1	4					1																																																																																																																																																																																																			
事 件 案	16	16																																																																																																																																																																																																																
決 議 案	3	3																																																																																																																																																																																																																
意見書案	18	18																																																																																																																																																																																																																
請 願 書	4											4																																																																																																																																																																																																						
そ の 他	10	6		4																																																																																																																																																																																																														
合 計	161	108	2	4	12	8	10	6	1	4	0	4	0	1	1																																																																																																																																																																																																			

2款 総務費

項目	事業名	事業費 (単位 円)	主要事業の実績及び成果 (事業内容及び成果)																																																																																																																																																																			
(1) 総務管理費																																																																																																																																																																						
1 一般管理費	一般管理事務	48,133,925	<p>◎ 市政の進展に功績のあった功労者等に表彰状、感謝状等を贈呈した。</p> <ul style="list-style-type: none"> 功労・善行表彰関係 功労者 5人、1団体 善行者 3人 荣誉賞 2人、1団体 特別職感謝状 教育委員 1人、農業委員 19人 感謝状関係 3人、1団体 																																																																																																																																																																			
	職員研修事業	2,593,075	◎ 職員の資質向上を図るため、各種研修を実施した。																																																																																																																																																																			
<table border="1"> <thead> <tr> <th>研修内容</th> <th>実施日</th> <th>参加人数(人)</th> <th>実施場所</th> </tr> </thead> <tbody> <tr><td>新規採用職員研修(前期課程)</td><td>4月12日～13日</td><td>22</td><td>長野県自治会館</td></tr> <tr><td>情報セキュリティー研修</td><td>4月16日</td><td>266</td><td>市民会館41号会議室</td></tr> <tr><td>新規採用職員研修会</td><td>4月19日</td><td>22</td><td>31号会議室</td></tr> <tr><td>接遇能力向上研修</td><td>5月15日</td><td>32</td><td>市民会館42号会議室</td></tr> <tr><td>【NOMA】新任担当者のための財政基礎実務講座</td><td>5月21日～22日</td><td>1</td><td>名古屋市</td></tr> <tr><td>公営企業経理事務研修</td><td>6月5日</td><td>1</td><td>長野県自治会館</td></tr> <tr><td>税務職員初任者研修</td><td>6月7日～8日</td><td>7</td><td>長野県自治会館</td></tr> <tr><td>電子自治体推進職員研修(ネットワーク研修)</td><td>6月12日</td><td>2</td><td>長野県自治会館</td></tr> <tr><td>新規採用職員自主的活動研修</td><td>6月21日～3月31日</td><td>22</td><td>本庁舎他</td></tr> <tr><td>財務会計事務研修</td><td>6月26日～27日</td><td>4</td><td>長野県自治会館</td></tr> <tr><td>中堅職員通信研修</td><td>7月1日～10月31日</td><td>10</td><td>第4委員会室他</td></tr> <tr><td>法制執務(基礎)研修</td><td>7月3日～4日</td><td>7</td><td>長野県自治会館</td></tr> <tr><td>【NOMA】建設工事の工事監理の具体的な進め方</td><td>7月5日～6日</td><td>1</td><td>東京都</td></tr> <tr><td>(出前研修)公務員倫理と使命</td><td>7月18日</td><td>43</td><td>市民会館41号会議室</td></tr> <tr><td>法制執務研修</td><td>7月27日・8月3日</td><td>41</td><td>市民会館41号会議室</td></tr> <tr><td rowspan="2">係長研修</td><td>7月24日～25日</td><td>4</td><td>長野県自治会館</td></tr> <tr><td>8月7日～8日</td><td>3</td><td>長野県自治会館</td></tr> <tr><td>【NOMA】地方自治体における資金管理と資金運用</td><td>7月26日～27日</td><td>1</td><td>東京都</td></tr> <tr><td>財政事務研修</td><td>7月26日～27日</td><td>1</td><td>長野県自治会館</td></tr> <tr><td>子育てに困難を抱える人への支援</td><td>7月23日～25日</td><td>1</td><td>滋賀県大津市</td></tr> <tr><td>新規採用職員研修(後期課程)</td><td>8月27日～28日</td><td>22</td><td>長野県自治会館</td></tr> <tr><td>リスクマネジメント研修</td><td>8月27日</td><td>36</td><td>市民会館41号会議室</td></tr> <tr><td>メンタルヘルス&コミュニケーション研修</td><td>9月24日</td><td>29</td><td>市民会館42号会議室</td></tr> <tr><td rowspan="3">中堅職員体験研修</td><td>8月27日～31日</td><td rowspan="3">6</td><td>小売店</td></tr> <tr><td>8月27日～9月1日、9月24日～29日</td><td>コンビニエンスストア</td></tr> <tr><td>11月19日・20日・23日・26日・27日</td><td>ケーブルテレビ</td></tr> <tr><td>一般行政職員研修</td><td>9月24日～25日</td><td>2</td><td>長野県自治会館</td></tr> <tr><td>システム調達研修</td><td>9月26日</td><td>1</td><td>長野県自治会館</td></tr> <tr><td>法制執務(応用)研修</td><td>10月2日～3日</td><td>7</td><td>長野県自治会館</td></tr> <tr><td>交通安全運転講習会</td><td>8月14日、10月11日</td><td>359</td><td>市民会館41号会議室</td></tr> <tr><td>接遇指導力強化研修</td><td>10月10日・15日</td><td>33</td><td>市民会館41号会議室</td></tr> <tr><td>住民税事務研修</td><td>11月5日</td><td>4</td><td>長野県自治会館</td></tr> <tr><td>情報システム委託管理研修</td><td>11月5日</td><td>1</td><td>長野県自治会館</td></tr> <tr><td>部課長研修</td><td>11月13日</td><td>40</td><td>32号会議室</td></tr> <tr><td>部課長研修</td><td>11月14日</td><td>1</td><td>長野県自治会館</td></tr> <tr><td>政策形成研修</td><td>11月19日</td><td>138</td><td>市民会館41号会議室</td></tr> <tr><td>カウンセリング・マインド研修</td><td>11月21日</td><td>1</td><td>長野県自治会館</td></tr> <tr><td>人権教育研修</td><td>8月14日、1月28日</td><td>320</td><td>市民会館41号会議室</td></tr> <tr><td>新規採用職員事前研修</td><td>2月12日</td><td>15</td><td>市民会館42号会議室</td></tr> <tr><td>北信三市管理者研修</td><td>2月20日</td><td>7</td><td>須坂市防災活動センター</td></tr> <tr><td>北信三市主査研修</td><td>2月27日</td><td>11</td><td>飯山市役所</td></tr> </tbody> </table>				研修内容	実施日	参加人数(人)	実施場所	新規採用職員研修(前期課程)	4月12日～13日	22	長野県自治会館	情報セキュリティー研修	4月16日	266	市民会館41号会議室	新規採用職員研修会	4月19日	22	31号会議室	接遇能力向上研修	5月15日	32	市民会館42号会議室	【NOMA】新任担当者のための財政基礎実務講座	5月21日～22日	1	名古屋市	公営企業経理事務研修	6月5日	1	長野県自治会館	税務職員初任者研修	6月7日～8日	7	長野県自治会館	電子自治体推進職員研修(ネットワーク研修)	6月12日	2	長野県自治会館	新規採用職員自主的活動研修	6月21日～3月31日	22	本庁舎他	財務会計事務研修	6月26日～27日	4	長野県自治会館	中堅職員通信研修	7月1日～10月31日	10	第4委員会室他	法制執務(基礎)研修	7月3日～4日	7	長野県自治会館	【NOMA】建設工事の工事監理の具体的な進め方	7月5日～6日	1	東京都	(出前研修)公務員倫理と使命	7月18日	43	市民会館41号会議室	法制執務研修	7月27日・8月3日	41	市民会館41号会議室	係長研修	7月24日～25日	4	長野県自治会館	8月7日～8日	3	長野県自治会館	【NOMA】地方自治体における資金管理と資金運用	7月26日～27日	1	東京都	財政事務研修	7月26日～27日	1	長野県自治会館	子育てに困難を抱える人への支援	7月23日～25日	1	滋賀県大津市	新規採用職員研修(後期課程)	8月27日～28日	22	長野県自治会館	リスクマネジメント研修	8月27日	36	市民会館41号会議室	メンタルヘルス&コミュニケーション研修	9月24日	29	市民会館42号会議室	中堅職員体験研修	8月27日～31日	6	小売店	8月27日～9月1日、9月24日～29日	コンビニエンスストア	11月19日・20日・23日・26日・27日	ケーブルテレビ	一般行政職員研修	9月24日～25日	2	長野県自治会館	システム調達研修	9月26日	1	長野県自治会館	法制執務(応用)研修	10月2日～3日	7	長野県自治会館	交通安全運転講習会	8月14日、10月11日	359	市民会館41号会議室	接遇指導力強化研修	10月10日・15日	33	市民会館41号会議室	住民税事務研修	11月5日	4	長野県自治会館	情報システム委託管理研修	11月5日	1	長野県自治会館	部課長研修	11月13日	40	32号会議室	部課長研修	11月14日	1	長野県自治会館	政策形成研修	11月19日	138	市民会館41号会議室	カウンセリング・マインド研修	11月21日	1	長野県自治会館	人権教育研修	8月14日、1月28日	320	市民会館41号会議室	新規採用職員事前研修	2月12日	15	市民会館42号会議室	北信三市管理者研修	2月20日	7	須坂市防災活動センター	北信三市主査研修	2月27日	11	飯山市役所
研修内容	実施日	参加人数(人)	実施場所																																																																																																																																																																			
新規採用職員研修(前期課程)	4月12日～13日	22	長野県自治会館																																																																																																																																																																			
情報セキュリティー研修	4月16日	266	市民会館41号会議室																																																																																																																																																																			
新規採用職員研修会	4月19日	22	31号会議室																																																																																																																																																																			
接遇能力向上研修	5月15日	32	市民会館42号会議室																																																																																																																																																																			
【NOMA】新任担当者のための財政基礎実務講座	5月21日～22日	1	名古屋市																																																																																																																																																																			
公営企業経理事務研修	6月5日	1	長野県自治会館																																																																																																																																																																			
税務職員初任者研修	6月7日～8日	7	長野県自治会館																																																																																																																																																																			
電子自治体推進職員研修(ネットワーク研修)	6月12日	2	長野県自治会館																																																																																																																																																																			
新規採用職員自主的活動研修	6月21日～3月31日	22	本庁舎他																																																																																																																																																																			
財務会計事務研修	6月26日～27日	4	長野県自治会館																																																																																																																																																																			
中堅職員通信研修	7月1日～10月31日	10	第4委員会室他																																																																																																																																																																			
法制執務(基礎)研修	7月3日～4日	7	長野県自治会館																																																																																																																																																																			
【NOMA】建設工事の工事監理の具体的な進め方	7月5日～6日	1	東京都																																																																																																																																																																			
(出前研修)公務員倫理と使命	7月18日	43	市民会館41号会議室																																																																																																																																																																			
法制執務研修	7月27日・8月3日	41	市民会館41号会議室																																																																																																																																																																			
係長研修	7月24日～25日	4	長野県自治会館																																																																																																																																																																			
	8月7日～8日	3	長野県自治会館																																																																																																																																																																			
【NOMA】地方自治体における資金管理と資金運用	7月26日～27日	1	東京都																																																																																																																																																																			
財政事務研修	7月26日～27日	1	長野県自治会館																																																																																																																																																																			
子育てに困難を抱える人への支援	7月23日～25日	1	滋賀県大津市																																																																																																																																																																			
新規採用職員研修(後期課程)	8月27日～28日	22	長野県自治会館																																																																																																																																																																			
リスクマネジメント研修	8月27日	36	市民会館41号会議室																																																																																																																																																																			
メンタルヘルス&コミュニケーション研修	9月24日	29	市民会館42号会議室																																																																																																																																																																			
中堅職員体験研修	8月27日～31日	6	小売店																																																																																																																																																																			
	8月27日～9月1日、9月24日～29日		コンビニエンスストア																																																																																																																																																																			
	11月19日・20日・23日・26日・27日		ケーブルテレビ																																																																																																																																																																			
一般行政職員研修	9月24日～25日	2	長野県自治会館																																																																																																																																																																			
システム調達研修	9月26日	1	長野県自治会館																																																																																																																																																																			
法制執務(応用)研修	10月2日～3日	7	長野県自治会館																																																																																																																																																																			
交通安全運転講習会	8月14日、10月11日	359	市民会館41号会議室																																																																																																																																																																			
接遇指導力強化研修	10月10日・15日	33	市民会館41号会議室																																																																																																																																																																			
住民税事務研修	11月5日	4	長野県自治会館																																																																																																																																																																			
情報システム委託管理研修	11月5日	1	長野県自治会館																																																																																																																																																																			
部課長研修	11月13日	40	32号会議室																																																																																																																																																																			
部課長研修	11月14日	1	長野県自治会館																																																																																																																																																																			
政策形成研修	11月19日	138	市民会館41号会議室																																																																																																																																																																			
カウンセリング・マインド研修	11月21日	1	長野県自治会館																																																																																																																																																																			
人権教育研修	8月14日、1月28日	320	市民会館41号会議室																																																																																																																																																																			
新規採用職員事前研修	2月12日	15	市民会館42号会議室																																																																																																																																																																			
北信三市管理者研修	2月20日	7	須坂市防災活動センター																																																																																																																																																																			
北信三市主査研修	2月27日	11	飯山市役所																																																																																																																																																																			

2款 総務費

項目	事業名	事業費 (単位 円)	主要事業の実績及び成果 (事業内容及び成果)																																												
	職員福利厚生事業	15,384,611	◎ 職員の厚生及び健康保持増進を図るため、次の事業を行った。 <table border="1"> <thead> <tr> <th>事業内容</th> <th>実施日</th> <th>人員(人)</th> <th>実施場所</th> </tr> </thead> <tbody> <tr> <td>総合健康診断</td> <td>7月～11月</td> <td>43</td> <td>長野健康センター</td> </tr> <tr> <td>乳房検診</td> <td>12月27日、2月6日・12日</td> <td>109</td> <td>中野保健センター</td> </tr> <tr> <td>子宮がん検診</td> <td>7月～10月</td> <td>109</td> <td>ナザキレディースクリニック、保倉産婦人科医院他</td> </tr> <tr> <td>定期健康診断</td> <td>10月12日・18日・19日</td> <td>209</td> <td>市民会館、豊田文化センター</td> </tr> <tr> <td>人間ドック</td> <td>4月～3月</td> <td>283</td> <td>北信総合病院、市内医療機関他</td> </tr> <tr> <td>インフルエンザ予防接種</td> <td>10月～1月</td> <td>252</td> <td>市内医療機関</td> </tr> <tr> <td>生活習慣病予防健診</td> <td>7月～3月</td> <td>180</td> <td>北信総合病院</td> </tr> <tr> <td>作業環境測定</td> <td>8月23日、2月26日</td> <td>—</td> <td>本庁舎、豊田支所他</td> </tr> <tr> <td>職員健康講座</td> <td>8月14日、2月18日</td> <td>309</td> <td>市民会館41号会議室</td> </tr> <tr> <td>長野県市役所職員体育大会</td> <td>8月18日～19日他</td> <td>100</td> <td>諏訪市他</td> </tr> </tbody> </table>	事業内容	実施日	人員(人)	実施場所	総合健康診断	7月～11月	43	長野健康センター	乳房検診	12月27日、2月6日・12日	109	中野保健センター	子宮がん検診	7月～10月	109	ナザキレディースクリニック、保倉産婦人科医院他	定期健康診断	10月12日・18日・19日	209	市民会館、豊田文化センター	人間ドック	4月～3月	283	北信総合病院、市内医療機関他	インフルエンザ予防接種	10月～1月	252	市内医療機関	生活習慣病予防健診	7月～3月	180	北信総合病院	作業環境測定	8月23日、2月26日	—	本庁舎、豊田支所他	職員健康講座	8月14日、2月18日	309	市民会館41号会議室	長野県市役所職員体育大会	8月18日～19日他	100	諏訪市他
	事業内容	実施日	人員(人)	実施場所																																											
総合健康診断	7月～11月	43	長野健康センター																																												
乳房検診	12月27日、2月6日・12日	109	中野保健センター																																												
子宮がん検診	7月～10月	109	ナザキレディースクリニック、保倉産婦人科医院他																																												
定期健康診断	10月12日・18日・19日	209	市民会館、豊田文化センター																																												
人間ドック	4月～3月	283	北信総合病院、市内医療機関他																																												
インフルエンザ予防接種	10月～1月	252	市内医療機関																																												
生活習慣病予防健診	7月～3月	180	北信総合病院																																												
作業環境測定	8月23日、2月26日	—	本庁舎、豊田支所他																																												
職員健康講座	8月14日、2月18日	309	市民会館41号会議室																																												
長野県市役所職員体育大会	8月18日～19日他	100	諏訪市他																																												
			◎ 仕事や家庭の「悩み」について、専門カウンセラーとの面談等を通じ、解決・解消を図り、心の健康状態を良好に維持し、総じて職員個人及び家族、また職場全体の心の健康度を向上させることを目的として職員メンタルヘルス相談事業を実施した。																																												
	区長会関係事業	24,001,010	◎ 多様化する行政事務を円滑に推進するため、市と市民を結ぶ連絡事務等について区長に委託し、市民へのきめ細やかな行政サービスに努めた。 <ul style="list-style-type: none"> ・ 区長事務委託料 23,365,000 円 ・ 市区長会理事会補助金 251,000 円 ・ 市区長会給付事業補助金 139,000 円 																																												
2 文書費	文書配達事業	28,575,014	◎ 市外あての文書を郵送により処理した。 <ul style="list-style-type: none"> ・ 年間郵送通数 338,713 通 ・ 文書郵送料 17,249,904 円 ◎ 市内あての文書を委嘱した15人の配達員により宅配した。 <ul style="list-style-type: none"> ・ 年間配達通数 149,654 通 ・ 文書配達員賃金 10,585,974 円 ◎ 小荷物等を単価契約に基づき宅配した。 <ul style="list-style-type: none"> ・ 年間個数 3,292 個 ・ 送料 739,136 円 																																												
3 秘書広報費	広報広聴事業	8,841,228	◎ 「広報なかの」の発行 市政の動きを市民にお知らせし、理解と協力を得るため毎月1回「広報なかの」を発行した。 <ul style="list-style-type: none"> ・ 発行部数 4月～3月号 15,600部/月 ◎ 「週刊庁内報」の発行 会議、行事等の日程を把握し市政の動きを事前にお知らせするため、議員、区長、報道関係等に配布した。 <ul style="list-style-type: none"> ・ 毎週1回発行 																																												

2款 総務費

項目	事業名	事業費 (単位 円)	主要事業の実績及び成果 (事業内容及び成果)
			<p>◎ 広報写真掲示 目で見る広報として、市内14箇所（庁舎、中央公民館、西部公民館、北部公民館、市立図書館、信州中野駅、陣屋・県庁記念館、信州中野郵便局前、ぼんぼこの湯、観光センター、豊田文化センター、永田窓口サービスステーション、もみじ荘、まだらおの湯）に広報写真を掲示した。 ・DTP編集システムを使用し、大判フォトペーパーへ印刷 ・掲示数 14枚/月</p> <p>◎ 記者懇談会 記者懇談会を開催し、重要施策や事業を発表するとともに、意見等を聴いた。</p> <p>◎ 施設見学 市政への理解と協力を得るため、市の施設見学を実施した。あわせて、アンケートを実施して市民の声を聴いた。 ・一般募集 2回 36人 ・団体 5回 138人</p> <p>◎ ケーブルテレビ文字放送 市の事業、行事を市民にお知らせするため、テレビ北信ケーブルビジョンの自主放送チャンネルを利用し、情報提供を行った。 ・放送依頼件数 175件</p> <p>◎ 音声告知放送 市の事業、行事を市民にお知らせするため、音声告知放送を通じて情報提供を行った。 ・音声告知放送依頼件数 339件</p> <p>◎ 私の提言 市民各層からの声を適確に把握し、市政運営に反映させるため、手紙により提言等をいただいた。 ・手紙 65通、103件</p> <p>◎ メールマガジン 月1回発行の広報紙では伝えられない情報をお知らせするため、毎週木曜日に配信登録された方へEメール送信した。 ・発行回数 49回 ・送信者数 440人（3月末）</p>
4 交通安全対策費	交通安全教育関係事業	3,998,210	<p>◎ 交通事故を防止するため、交通安全事業等の場において交通安全に関する啓発を行うとともに、団体等と連携し市民総ぐるみで交通安全運動を推進した。</p> <p>◎ 交通安全推進事業 中高交通安全協会と連携を図って事業推進に努めた。</p> <p>◎ 高齢者の地域交通安全塾 65歳以上の高齢者を対象に交通安全講習を実施した。 ・講師 中野警察署交通課長ほか ・開催回数 16回 ・参加者 261人</p>

2款 総務費

項目	事業名	事業費 (単位 円)	主要事業の実績及び成果 (事業内容及び成果)																																	
			<p>◎ 高齢者交通安全実践促進事業 (いきいきなかの交通安全塾) 参加・体験・実践型の交通安全教育を実施し、日常生活における交通安全啓発を行った。 受講者 74人</p> <p>◎ 自転車運転技能講習事業 小学生の自転車運転技能講習(初級、上級)を、各小学校において実施した。</p> <table border="1" data-bbox="824 585 1527 715"> <thead> <tr> <th rowspan="2">受講者数(人)</th> <th colspan="2">講習修了証交付者数</th> </tr> <tr> <th>初級(人)</th> <th>上級(人)</th> </tr> </thead> <tbody> <tr> <td>984</td> <td>412</td> <td>572</td> </tr> </tbody> </table> <p>◎ 交通安全施設整備事業 カーブミラーの設置に要する経費の軽減を図るため、事業費の一部を補助した。</p> <table data-bbox="824 844 1357 943"> <tr> <td>カーブミラー</td> <td>36基</td> <td>719,013円</td> </tr> <tr> <td>自発光式誘導標修理</td> <td>4基</td> <td>302,400円</td> </tr> <tr> <td>音声警報機修理</td> <td>2基</td> <td>54,600円</td> </tr> </table> <p>◎ 平成24年度中野市内における交通事故の状況</p> <table border="1" data-bbox="824 1001 1575 1133"> <thead> <tr> <th>区分</th> <th>件数(件)</th> <th>死者(人)</th> <th>傷者(人)</th> </tr> </thead> <tbody> <tr> <td>平成24年度</td> <td>175</td> <td>3</td> <td>219</td> </tr> <tr> <td>平成23年度</td> <td>156</td> <td>2</td> <td>194</td> </tr> <tr> <td>比較</td> <td>19</td> <td>1</td> <td>25</td> </tr> </tbody> </table>	受講者数(人)	講習修了証交付者数		初級(人)	上級(人)	984	412	572	カーブミラー	36基	719,013円	自発光式誘導標修理	4基	302,400円	音声警報機修理	2基	54,600円	区分	件数(件)	死者(人)	傷者(人)	平成24年度	175	3	219	平成23年度	156	2	194	比較	19	1	25
受講者数(人)	講習修了証交付者数																																			
	初級(人)	上級(人)																																		
984	412	572																																		
カーブミラー	36基	719,013円																																		
自発光式誘導標修理	4基	302,400円																																		
音声警報機修理	2基	54,600円																																		
区分	件数(件)	死者(人)	傷者(人)																																	
平成24年度	175	3	219																																	
平成23年度	156	2	194																																	
比較	19	1	25																																	
	<p>県民交通災害 関係事業</p>	<p>2,138,670</p>	<p>◎ 万一の交通事故に備えて交通災害共済の加入促進に努めるとともに、児童・生徒等の掛金を全額負担した。</p> <p>加入状況</p> <table border="1" data-bbox="824 1324 1575 1488"> <thead> <tr> <th>区分</th> <th>加入者数(人)</th> <th>会費(円)</th> <th>加入率(%)</th> </tr> </thead> <tbody> <tr> <td>一般</td> <td>21,658</td> <td>8,663,200</td> <td>58.9</td> </tr> <tr> <td>中学生以下</td> <td>6,890 (市負担)</td> <td>689,000</td> <td>100.0</td> </tr> <tr> <td>身障者等</td> <td>1,697 (市負担)</td> <td>678,800</td> <td>100.0</td> </tr> <tr> <td>計</td> <td>30,245</td> <td>10,031,000</td> <td>66.7</td> </tr> </tbody> </table> <p>平成24年1月1日現在の人口(45,359人)を基準</p> <p>見舞金支払状況</p> <table border="1" data-bbox="824 1582 1575 1648"> <thead> <tr> <th>件数(件)</th> <th>見舞金額(円)</th> <th>備考</th> </tr> </thead> <tbody> <tr> <td>78</td> <td>6,760,000</td> <td>(内死亡)3人</td> </tr> </tbody> </table> <p>・交通災害共済加入募集手数料 436,840円 ・児童・生徒等加入負担金 689,000円</p>	区分	加入者数(人)	会費(円)	加入率(%)	一般	21,658	8,663,200	58.9	中学生以下	6,890 (市負担)	689,000	100.0	身障者等	1,697 (市負担)	678,800	100.0	計	30,245	10,031,000	66.7	件数(件)	見舞金額(円)	備考	78	6,760,000	(内死亡)3人							
区分	加入者数(人)	会費(円)	加入率(%)																																	
一般	21,658	8,663,200	58.9																																	
中学生以下	6,890 (市負担)	689,000	100.0																																	
身障者等	1,697 (市負担)	678,800	100.0																																	
計	30,245	10,031,000	66.7																																	
件数(件)	見舞金額(円)	備考																																		
78	6,760,000	(内死亡)3人																																		
<p>5 一般諸費</p>	<p>防災事業</p>	<p>11,198,803</p>	<p>◎ 有事に際して即応できる体制の確立と防災意識の高揚のため防災訓練を実施した。</p> <p>中野市総合防災訓練</p> <ul style="list-style-type: none"> ・開催日 9月1日 ・実施対象地区 豊津・上今井・永田地区 (豊井小学校グラウンド) ・参加者 300人 <p>中野市土砂災害防災訓練</p> <ul style="list-style-type: none"> ・開催日 5月27日 ・実施対象地区 平野・高丘地区(中野平中学校体育館) ・参加者 150人 																																	

2款 総務費

項目	事業名	事業費 (単位 円)	主要事業の実績及び成果 (事業内容及び成果)
			◎ 防災無線をはじめとした防災情報の収集・伝達のための機器等について適正な管理運用に努めた。
	防 犯 事 業	6,010,853	◎ 防犯灯の整備に要する経費の軽減を図るため、事業費の一部を補助した。 ・防犯灯整備事業 189灯 4,492,553 円 ◎ 自主防犯の精神を高揚し、犯罪のない明るく住みよい地域を築くため、市防犯協会へ補助した。 1,420,000 円
	生 活 関 連 事 業	1,708,800	◎ 公会堂建設事業補助 会議、集会等に必要な施設を建設する事業等に要する経費に対し、補助金を交付した。 ・実施地区 2 地区 (柳沢、牛出)
	消費生活対策事務	2,030,724	◎ 省資源化及び消費者被害の防止を図るための啓発を実施するとともに、消費生活窓口相談を実施し、消費者の保護を図った。 ・消費者の救済・苦情相談 73 件 ・高齢者消費者被害防止塾 16 回 261 人 ・消費生活講演会の開催 2 回 119 人 ◎ 食材の安全性を確認し、安心して食するため、市民が自ら食するために栽培した食材及び、学校・保育所の給食食材に係る放射性物質の検査を実施した。 236 件
	防災施設整備事業	8,393,700	◎ 防災及び減災を図るため、施設の整備を行った。 ・大俣内水監視カメラ設置 4,882,500 円 ◎ 多目的防災広場整備工事設計 3,511,200 円
	一 般 財 団 法 人 中 野 市 産 業 公 社 出 損 金	20,000,000	◎ 一般財団法人中野市産業公社設立に係る出損を行った。
	平成24年7月長野県 北部地震施設災害 復 旧 事 業	3,432,524	◎ 平成24年7月の長野県北部地震により被害を受けた施設の復旧工事等を行った。 ・土木施設 3 件 960,750 円 ・教育施設 8 件 2,387,649 円 ・その他施設 4 件 84,125 円
	被 災 地 支 援 事 業	500,000	◎ 平成24年7月九州北部豪雨で被害を受けた大分県竹田市へ見舞金を送った。
	防 災 事 業 (繰 越 明 許)	2,299,500	◎ 中野市地域防災計画の見直しを行った。

2款 総務費

項目	事業名	事業費 (単位 円)	主要事業の実績及び成果 (事業内容及び成果)																																																																																																											
6 財政管理費	財政管理事業	6,262,794	◎ 適切な予算編成及び執行を図り、財政の健全化・円滑な管理運営に努めた。																																																																																																											
	普通交付税 一部事務組合構成 市町村配分金	98,327,000	◎ 地方交付税（普通交付税）算入に係る事業費補正分等を関係市町村に配分した。 ・北信保健衛生施設組合分（ごみ処理施設等） 89,261,000 円 ・北信広域連合分（老人福祉施設） 8,908,000 円 ・岳南広域消防組合分（消防防災施設） 158,000 円																																																																																																											
7 財産管理費	財産管理事業	75,345,157	◎ 市庁舎等施設の保守点検及び適正な維持管理に努めるとともに、市有財産の保持に努めた。 ・全国市有物件損害共済基金分担金（建物）																																																																																																											
			<table border="1"> <thead> <tr> <th colspan="2">区分</th> <th>加入面積(㎡)</th> <th>共済責任額(万円)</th> <th>共済基金分担金(円)</th> </tr> </thead> <tbody> <tr> <td rowspan="13">行政 財 産</td> <td>庁舎</td> <td>本庁舎等（7件）</td> <td>10,003</td> <td>231,103</td> <td>320,179</td> </tr> <tr> <td rowspan="3">消防</td> <td>コミュニティ消防センター（13件）</td> <td>1,216</td> <td>19,130</td> <td>58,782</td> </tr> <tr> <td>市民会館（1件）</td> <td>3,292</td> <td>20,111</td> <td>12,289</td> </tr> <tr> <td>学校</td> <td>小学校（11件）</td> <td>53,486</td> <td>1,094,360</td> <td>519,003</td> </tr> <tr> <td rowspan="7">社会 教育 施設</td> <td>中学校（4件）</td> <td>35,574</td> <td>818,925</td> <td>468,888</td> </tr> <tr> <td>学校給食センター（3件）</td> <td>3,882</td> <td>121,792</td> <td>135,187</td> </tr> <tr> <td>体育館等（11件）</td> <td>9,424</td> <td>171,237</td> <td>205,539</td> </tr> <tr> <td>図書館（1件）</td> <td>2,699</td> <td>96,557</td> <td>29,929</td> </tr> <tr> <td>公民館（4件）</td> <td>7,198</td> <td>183,800</td> <td>95,286</td> </tr> <tr> <td>歴史民俗資料館（1件）</td> <td>439</td> <td>6,459</td> <td>19,958</td> </tr> <tr> <td>中山晋平記念館（1件）</td> <td>603</td> <td>24,652</td> <td>14,039</td> </tr> <tr> <td rowspan="10">普通 財産</td> <td>高野辰之記念館（1件）</td> <td>789</td> <td>29,424</td> <td>13,728</td> </tr> <tr> <td>旧山田邸（1件）</td> <td>993</td> <td>11,746</td> <td>36,291</td> </tr> <tr> <td>公営住宅（2件）</td> <td>1,237</td> <td>16,749</td> <td>36,592</td> </tr> <tr> <td>農林施設（7件）</td> <td>2,260</td> <td>27,775</td> <td>60,108</td> </tr> <tr> <td>公園（34件）</td> <td>9,406</td> <td>300,408</td> <td>464,224</td> </tr> <tr> <td rowspan="2">社会福祉 施設</td> <td>保育園等（13件）</td> <td>13,051</td> <td>228,405</td> <td>307,630</td> </tr> <tr> <td>その他（20件）</td> <td>9,011</td> <td>180,589</td> <td>256,092</td> </tr> <tr> <td>保健施設（4件）</td> <td>1,677</td> <td>27,830</td> <td>28,347</td> </tr> <tr> <td>勤労者福祉施設（3件）</td> <td>2,377</td> <td>28,421</td> <td>23,106</td> </tr> <tr> <td>その他（24件）</td> <td>6,125</td> <td>156,269</td> <td>162,282</td> </tr> <tr> <td rowspan="2">普通 財産</td> <td>公務員住宅（11件）</td> <td>1,277</td> <td>26,679</td> <td>48,405</td> </tr> <tr> <td>その他（4件）</td> <td>707</td> <td>13,744</td> <td>23,348</td> </tr> <tr> <td colspan="2">合計</td> <td>176,726</td> <td>3,836,165</td> <td>3,339,232</td> </tr> </tbody> </table>	区分		加入面積(㎡)	共済責任額(万円)	共済基金分担金(円)	行政 財 産	庁舎	本庁舎等（7件）	10,003	231,103	320,179	消防	コミュニティ消防センター（13件）	1,216	19,130	58,782	市民会館（1件）	3,292	20,111	12,289	学校	小学校（11件）	53,486	1,094,360	519,003	社会 教育 施設	中学校（4件）	35,574	818,925	468,888	学校給食センター（3件）	3,882	121,792	135,187	体育館等（11件）	9,424	171,237	205,539	図書館（1件）	2,699	96,557	29,929	公民館（4件）	7,198	183,800	95,286	歴史民俗資料館（1件）	439	6,459	19,958	中山晋平記念館（1件）	603	24,652	14,039	普通 財産	高野辰之記念館（1件）	789	29,424	13,728	旧山田邸（1件）	993	11,746	36,291	公営住宅（2件）	1,237	16,749	36,592	農林施設（7件）	2,260	27,775	60,108	公園（34件）	9,406	300,408	464,224	社会福祉 施設	保育園等（13件）	13,051	228,405	307,630	その他（20件）	9,011	180,589	256,092	保健施設（4件）	1,677	27,830	28,347	勤労者福祉施設（3件）	2,377	28,421	23,106	その他（24件）	6,125	156,269	162,282	普通 財産	公務員住宅（11件）	1,277	26,679	48,405	その他（4件）	707	13,744	23,348	合計	
区分		加入面積(㎡)	共済責任額(万円)	共済基金分担金(円)																																																																																																										
行政 財 産	庁舎	本庁舎等（7件）	10,003	231,103	320,179																																																																																																									
	消防	コミュニティ消防センター（13件）	1,216	19,130	58,782																																																																																																									
		市民会館（1件）	3,292	20,111	12,289																																																																																																									
		学校	小学校（11件）	53,486	1,094,360	519,003																																																																																																								
	社会 教育 施設	中学校（4件）	35,574	818,925	468,888																																																																																																									
		学校給食センター（3件）	3,882	121,792	135,187																																																																																																									
		体育館等（11件）	9,424	171,237	205,539																																																																																																									
		図書館（1件）	2,699	96,557	29,929																																																																																																									
		公民館（4件）	7,198	183,800	95,286																																																																																																									
		歴史民俗資料館（1件）	439	6,459	19,958																																																																																																									
		中山晋平記念館（1件）	603	24,652	14,039																																																																																																									
	普通 財産	高野辰之記念館（1件）	789	29,424	13,728																																																																																																									
		旧山田邸（1件）	993	11,746	36,291																																																																																																									
公営住宅（2件）		1,237	16,749	36,592																																																																																																										
農林施設（7件）		2,260	27,775	60,108																																																																																																										
公園（34件）		9,406	300,408	464,224																																																																																																										
社会福祉 施設		保育園等（13件）	13,051	228,405	307,630																																																																																																									
		その他（20件）	9,011	180,589	256,092																																																																																																									
保健施設（4件）		1,677	27,830	28,347																																																																																																										
勤労者福祉施設（3件）		2,377	28,421	23,106																																																																																																										
その他（24件）		6,125	156,269	162,282																																																																																																										
普通 財産	公務員住宅（11件）	1,277	26,679	48,405																																																																																																										
	その他（4件）	707	13,744	23,348																																																																																																										
合計		176,726	3,836,165	3,339,232																																																																																																										
			◎ 全国市長会市民総合賠償補償保険料 市の主催する社会体育、社会教育、社会福祉活動等に参加中の市民が身体に障害等を被った場合の補償対策として、全国市長会市民総合賠償補償保険に加入した。 ・全国市長会市民総合賠償補償保険料 954,134円 《契約内容》 (1)賠償保険 ・身体賠償：1名につき2億円、1事故につき20億円 ・財物賠償：1事故につき2,000万円																																																																																																											

2款 総務費

項目	事業名	事業費 (単位円)	主要事業の実績及び成果 (事業内容及び成果)																																							
			<p>(2)補償保険</p> <ul style="list-style-type: none"> ・死亡保険:1口100万円を5口(500万円) ・後遺障害保険:死亡保険金の3%から100% ・入院補償:2万円から30万円 ・通院補償:5,000円から12万円 <p>◎土地借上料</p> <table border="1"> <thead> <tr> <th></th> <th>使用料(円)</th> </tr> </thead> <tbody> <tr> <td>駐在所(4件)</td> <td>494,226</td> </tr> <tr> <td>北信森林管理署官舎</td> <td>1,779,734</td> </tr> <tr> <td>排水管及び溜樹敷地</td> <td>97,856</td> </tr> <tr> <td>駐車場</td> <td>4,189,265</td> </tr> <tr> <td>三好町庁舎</td> <td>1,100,284</td> </tr> <tr> <td>合計</td> <td>7,661,365</td> </tr> </tbody> </table> <p>◎登記・入札事務</p> <ul style="list-style-type: none"> ・登記の状況 <ul style="list-style-type: none"> 件数 43 件 筆数 217 筆 ・入札の状況(工事のみ) <ul style="list-style-type: none"> 入札件数(一般、指名、随契) 111 件 平均落札率 93.96 % 契約額 1,223,054 千円 		使用料(円)	駐在所(4件)	494,226	北信森林管理署官舎	1,779,734	排水管及び溜樹敷地	97,856	駐車場	4,189,265	三好町庁舎	1,100,284	合計	7,661,365																									
	使用料(円)																																									
駐在所(4件)	494,226																																									
北信森林管理署官舎	1,779,734																																									
排水管及び溜樹敷地	97,856																																									
駐車場	4,189,265																																									
三好町庁舎	1,100,284																																									
合計	7,661,365																																									
	財産整備事業	105,700,875	<p>◎本庁舎等施設整備を行い、市有財産の適正な維持管理に努めた。</p> <p>(主な工事)</p> <ul style="list-style-type: none"> ・小田中倉庫解体工事 829,500 円 ・三好町庁舎空調機更新工事 1,417,500 円 ・旧梨久保集会所解体撤去工事 3,150,000 円 ・本庁舎非常階段修繕工事 945,000 円 ・旧中野高等学校体育館等解体撤去工事 88,294,500 円 ・本庁舎危険物施設改修工事 3,255,000 円 ・本庁舎市民室等テレビ設置工事 388,500 円 ・庁舎非常用バッテリー交換工事 808,500 円 ・第2委員会室ファンコイル取替工事 367,500 円 ・冷房設備吸収式冷凍機修繕工事 2,079,000 円 																																							
8 車両費	車両管理事業	34,022,504	<p>◎公用車両等の適正な管理・運営及び市有財産の保持に努めた。</p> <ul style="list-style-type: none"> ・公用車保有台数(一般会計分) (平成25年3月31日現在) <ul style="list-style-type: none"> バス 13 台 特殊車 102 台 乗用・貨物車 92 台 バイク 2 台 ・全国市有物件損害共済基金分担金(車両) <table border="1"> <thead> <tr> <th rowspan="2">区分</th> <th rowspan="2">車両</th> <th colspan="2">損害賠償額</th> <th rowspan="2">計</th> </tr> <tr> <th>対物</th> <th>対人</th> </tr> </thead> <tbody> <tr> <td rowspan="2">自動車</td> <td>責任額(万円)</td> <td>22,943</td> <td>無制限</td> <td>無制限</td> </tr> <tr> <td>分担金(円)</td> <td>1,421,067</td> <td>927,695</td> <td>592,239</td> </tr> <tr> <td rowspan="2">バイク</td> <td>責任額(万円)</td> <td>6</td> <td>400</td> <td>無制限</td> </tr> <tr> <td>分担金(円)</td> <td>580</td> <td>904</td> <td>1,240</td> </tr> <tr> <td rowspan="2">除雪機</td> <td>責任額(万円)</td> <td>1,408</td> <td>無制限</td> <td>無制限</td> </tr> <tr> <td>分担金(円)</td> <td>198,201</td> <td>147,840</td> <td>144,880</td> </tr> <tr> <td colspan="2">分担金合計(円)</td> <td>1,619,848</td> <td>1,076,439</td> <td>738,359</td> </tr> </tbody> </table>	区分	車両	損害賠償額		計	対物	対人	自動車	責任額(万円)	22,943	無制限	無制限	分担金(円)	1,421,067	927,695	592,239	バイク	責任額(万円)	6	400	無制限	分担金(円)	580	904	1,240	除雪機	責任額(万円)	1,408	無制限	無制限	分担金(円)	198,201	147,840	144,880	分担金合計(円)		1,619,848	1,076,439	738,359
区分	車両	損害賠償額				計																																				
		対物	対人																																							
自動車	責任額(万円)	22,943	無制限	無制限																																						
	分担金(円)	1,421,067	927,695	592,239																																						
バイク	責任額(万円)	6	400	無制限																																						
	分担金(円)	580	904	1,240																																						
除雪機	責任額(万円)	1,408	無制限	無制限																																						
	分担金(円)	198,201	147,840	144,880																																						
分担金合計(円)		1,619,848	1,076,439	738,359																																						

2款 総務費

項目	事業名	事業費 (単位 円)	主要事業の実績及び成果 (事業内容及び成果)																																							
9 会計管理費	会計管理事務	2,728,894	◎ 歳計現金、基金等財産の安全で有利な運用、保管をし、正確かつ円滑な出納事務を行った。																																							
10 企画費	企画調整事務	60,920	◎ 市行政の基本的施策の企画、諸計画の総合調整及び北信定住自立圏の市町村間協議を行った。																																							
	公共交通対策事業	37,556,639	◎ 路線バス運行費の一部を補助し、生活路線の運行維持を図るとともに利用促進に努めた。 ・ 菅・角間線(廃止路線代替バス) 6,183,000 円 ・ 合庁線(廃止路線代替バス) 4,918,000 円 ◎ J R 駅業務委託 (替佐駅、上今井駅) 4,054,939 円 ◎ 公共交通機関維持のため、中野市地域公共交通総合連携計画に基づき、お出かけタクシー、ふれあいバス等を平成24年4月から本格的に運行開始した。 ・ 中野市地域公共交通対策協議会負担金 14,606,000 円 ◎ 長野電鉄長野線の安全対策・持続的な運行の為の利用促進等を行う協議会により、事業推進を図った。 ・ 地域連携長野電鉄長野線沿線活性化協議会の開催 1 回 ・ 鉄道軌道輸送対策事業補助金 7,695,000 円																																							
	地域活性化 推進事業	24,800,000	◎ 地域のコミュニティ事業に対し経費の一部を補助した。 <コミュニティ助成事業助成金> <table border="1" style="width: 100%; border-collapse: collapse;"> <thead> <tr> <th>地区名</th> <th>整備品目名</th> <th>補助金額(円)</th> </tr> </thead> <tbody> <tr><td>西町区</td><td>事務機器、視聴覚機器</td><td>2,500,000</td></tr> <tr><td>北永江区</td><td>事務機器、視聴覚機器</td><td>2,500,000</td></tr> <tr><td>竹原区</td><td>事務機器、公民館設備</td><td>2,400,000</td></tr> <tr><td>草間区</td><td>視聴覚機器、公民館設備</td><td>1,100,000</td></tr> <tr><td>新保区</td><td>事務機器、お祭り道具</td><td>2,500,000</td></tr> <tr><td>東笠原区</td><td>事務機器、視聴覚機器</td><td>2,200,000</td></tr> <tr><td>赤岩区</td><td>お祭り道具</td><td>1,900,000</td></tr> <tr><td>安源寺区</td><td>お祭り道具</td><td>2,500,000</td></tr> <tr><td>新井区</td><td>事務機器、視聴覚機器</td><td>1,500,000</td></tr> <tr><td>壁田区</td><td>事務機器、公民館設備</td><td>2,100,000</td></tr> <tr><td>間山区</td><td>視聴覚機器</td><td>2,400,000</td></tr> <tr><td>新野区</td><td>お祭り道具</td><td>1,200,000</td></tr> </tbody> </table>	地区名	整備品目名	補助金額(円)	西町区	事務機器、視聴覚機器	2,500,000	北永江区	事務機器、視聴覚機器	2,500,000	竹原区	事務機器、公民館設備	2,400,000	草間区	視聴覚機器、公民館設備	1,100,000	新保区	事務機器、お祭り道具	2,500,000	東笠原区	事務機器、視聴覚機器	2,200,000	赤岩区	お祭り道具	1,900,000	安源寺区	お祭り道具	2,500,000	新井区	事務機器、視聴覚機器	1,500,000	壁田区	事務機器、公民館設備	2,100,000	間山区	視聴覚機器	2,400,000	新野区	お祭り道具	1,200,000
	地区名	整備品目名	補助金額(円)																																							
	西町区	事務機器、視聴覚機器	2,500,000																																							
北永江区	事務機器、視聴覚機器	2,500,000																																								
竹原区	事務機器、公民館設備	2,400,000																																								
草間区	視聴覚機器、公民館設備	1,100,000																																								
新保区	事務機器、お祭り道具	2,500,000																																								
東笠原区	事務機器、視聴覚機器	2,200,000																																								
赤岩区	お祭り道具	1,900,000																																								
安源寺区	お祭り道具	2,500,000																																								
新井区	事務機器、視聴覚機器	1,500,000																																								
壁田区	事務機器、公民館設備	2,100,000																																								
間山区	視聴覚機器	2,400,000																																								
新野区	お祭り道具	1,200,000																																								
ふるさと振興 基金積立金	5,942,000	◎ ふるさと振興基金積立金 基金の運用を図るとともに、ふるさと寄附金及び運用により生じた益金等を積立した。 ふるさと寄附金40件 5,833,247円 (単位 円) <table border="1" style="width: 100%; border-collapse: collapse;"> <thead> <tr> <th>平成23年度末現在高</th> <th>本年度積立額</th> <th>本年度取崩額</th> <th>平成24年度末現在高</th> </tr> </thead> <tbody> <tr> <td>36,186,000</td> <td>5,942,000</td> <td>1,527,000</td> <td>40,601,000</td> </tr> </tbody> </table>	平成23年度末現在高	本年度積立額	本年度取崩額	平成24年度末現在高	36,186,000	5,942,000	1,527,000	40,601,000																																
平成23年度末現在高	本年度積立額	本年度取崩額	平成24年度末現在高																																							
36,186,000	5,942,000	1,527,000	40,601,000																																							
北信広域 連合負担金	21,183,000	◎ 北信広域連合との連絡調整を図るとともに、広域行政推進のため、運営経費の一部を負担した。																																								

2款 総務費

項目	事業名	事業費 (単位 円)	主要事業の実績及び成果 (事業内容及び成果)												
	行政管理事業	151,700	<ul style="list-style-type: none"> ◎ 中野市豊田地域審議会の運営 委員15名 ・地域審議会の開催 4回 ◎ 行政改革大綱及び実行計画の進行管理を行った。 ・行政改革推進本部会議及び行政改革推進委員会の開催 各1回 ◎ 既存施設の見直しを進めた。 ・中野市公共施設庁内検討委員会の開催 4回 ・中野市行政改革推進本部員会議の開催 5回 ◎ 公の施設の指定管理者制度の運用を図った。 46施設で導入済 												
11 情報政策費	情報政策推進事業	18,047,576	<ul style="list-style-type: none"> ◎ グループウェアシステム・施設予約システム・機器等の運用管理とともに、市民に対する情報提供の推進を図った。 ・施設予約システム利用実績 13,391件 ◎ 平成18年度に導入した情報系パソコン、プリンタの定期更新を行った。(パソコン83台、プリンタ2台) ◎ LGWAN、長野県共同電子申請・届出システム、公的個人認証システムの運用を図った。 ・公的個人認証件数 76件(累計707件) ◎ 平成19年度に導入したホームページサーバの更新を行った。 												
	基幹系電算 管理事業	16,996,266	<ul style="list-style-type: none"> ◎ 基幹系電算システムの維持・管理を行うことで、安定した市民サービスの提供を図った。 ◎ 健康管理システムの更新、データバックアップシステムの導入を行った。 												
	地域情報基盤 管理事業	40,559,241	<ul style="list-style-type: none"> ◎ 情報基盤・Jアラート等の維持管理を行うとともに、市民へ音声告知放送サービスの提供を行った。 												
12 国際・都市 間交流費	国際化・国際交流 推進事業	232,000	<ul style="list-style-type: none"> ◎ 市民が行う国際交流推進事業に対し、その経費の一部を補助し市民の国際交流を促進するとともに、国際的視野を持った人材の育成を図った。 <p><中野市国際交流推進事業補助金></p> <table border="1" style="width: 100%; border-collapse: collapse;"> <thead> <tr> <th>事業名</th> <th>事業内容</th> <th>実施期間</th> <th>補助金額(円)</th> </tr> </thead> <tbody> <tr> <td>国際交流推進事業</td> <td>中野シヨンシヨンまつり「日中友好連」</td> <td>7月19日～8月20日</td> <td>96,000</td> </tr> <tr> <td>外国人招致事業</td> <td>ホームステイ受け入れ及び語学研修(中野西高等学校生8名)</td> <td>7月6日～7月22日</td> <td>136,000</td> </tr> </tbody> </table>	事業名	事業内容	実施期間	補助金額(円)	国際交流推進事業	中野シヨンシヨンまつり「日中友好連」	7月19日～8月20日	96,000	外国人招致事業	ホームステイ受け入れ及び語学研修(中野西高等学校生8名)	7月6日～7月22日	136,000
事業名	事業内容	実施期間	補助金額(円)												
国際交流推進事業	中野シヨンシヨンまつり「日中友好連」	7月19日～8月20日	96,000												
外国人招致事業	ホームステイ受け入れ及び語学研修(中野西高等学校生8名)	7月6日～7月22日	136,000												

2款 総務費

項目	事業名	事業費 (単位 円)	主要事業の実績及び成果 (事業内容及び成果)																
	都市間等交流事業	1,166,438	<p>◎ 市民が行う都市間交流事業に対し、その経費の一部を補助し、市民交流の促進を図った。</p> <p><中野市都市間市民交流推進事業補助金></p> <table border="1"> <thead> <tr> <th>事業名</th> <th>事業内容</th> <th>実施期間</th> <th>補助金額(円)</th> </tr> </thead> <tbody> <tr> <td>「カチューシャの唄」知音都市交流</td> <td>島根県浜田市において知音都市4市が集い会議及び交流会を実施</td> <td>7月18日～7月20日</td> <td>100,000</td> </tr> <tr> <td>静岡県ジュビロ磐田交流遠征事業</td> <td>友好都市である静岡県磐田市と中野市のサッカー少年団とのスポーツ交流</td> <td>3月30日～3月31日</td> <td>325,000</td> </tr> </tbody> </table> <p>◎ 「第23回カチューシャふるさとマラソン大会」に北茨城市民選手6名を招待し、市民交流を図った。(5月20日)</p> <p>◎ 北茨城市立関本中学校の生徒3名を「学校新聞特派員」として受け入れ、市長表敬訪問、施設見学、高社中学校での料理交流等を通して姉妹都市についての見聞を深めた。(8月28日・29日)</p> <p>◎ 姉妹都市交流事業震災復興企画「夏休み小中学生姉妹都市交流ツアー」により北茨城市の招待で小中学生、保護者を含め264名が北茨城市を訪問した。(8月18日・19日)</p>	事業名	事業内容	実施期間	補助金額(円)	「カチューシャの唄」知音都市交流	島根県浜田市において知音都市4市が集い会議及び交流会を実施	7月18日～7月20日	100,000	静岡県ジュビロ磐田交流遠征事業	友好都市である静岡県磐田市と中野市のサッカー少年団とのスポーツ交流	3月30日～3月31日	325,000				
	事業名	事業内容	実施期間	補助金額(円)															
「カチューシャの唄」知音都市交流	島根県浜田市において知音都市4市が集い会議及び交流会を実施	7月18日～7月20日	100,000																
静岡県ジュビロ磐田交流遠征事業	友好都市である静岡県磐田市と中野市のサッカー少年団とのスポーツ交流	3月30日～3月31日	325,000																
	ふるさと交流事業	905,503	<p>◎ 移住・二地域居住に興味のある首都圏在住の方を対象に唱歌「故郷」の里信州中野市バスツアーを実施し、都市生活者28名に中野市の魅力を発見・体験する機会を提供し、経済交流を図った。(2月2日・3日)</p> <p>◎ 「ふるさと信州中野会」会員に対し、市内の主なできごとを掲載した「ふるさと情報⑧」を2,000部発行した。</p>																
13 文化振興費	文化芸術振興事業	7,223,184	<p>◎ 市民が多様な文化芸術に接し、心豊かな人間性を育み、潤いのある地域社会を創造するため、市民の文化芸術活動の振興を図るとともに、郷土出身の芸術家等の業績の継承に努めた。</p> <p>・第49回中山晋平記念音楽賞作曲募集及び入選曲発表会の開催</p> <p style="text-align: right;">911,958 円</p> <p>募集期間 平成24年6月1日～8月31日 発表会 平成25年1月19日(土) 会場 市民会館ホール 来場者 621人</p> <p><応募状況等></p> <table border="1"> <thead> <tr> <th>年度</th> <th>応募曲数</th> <th>優秀賞 入選曲数</th> <th>佳作 入選曲数</th> </tr> </thead> <tbody> <tr> <td>22</td> <td>139</td> <td>7</td> <td>8</td> </tr> <tr> <td>23</td> <td>223</td> <td>8</td> <td>13</td> </tr> <tr> <td>24 (市内)</td> <td>194 (117)</td> <td>8 (1)</td> <td>11 (7)</td> </tr> </tbody> </table>	年度	応募曲数	優秀賞 入選曲数	佳作 入選曲数	22	139	7	8	23	223	8	13	24 (市内)	194 (117)	8 (1)	11 (7)
年度	応募曲数	優秀賞 入選曲数	佳作 入選曲数																
22	139	7	8																
23	223	8	13																
24 (市内)	194 (117)	8 (1)	11 (7)																

2款 総務費

項目	事業名	事業費 (単位 円)	主要事業の実績及び成果 (事業内容及び成果)
			<ul style="list-style-type: none"> ・ 晋平・辰之メモリアルの開催 3,000,000 円 実施日 平成24年12月2日(日) 会場 市民会館ホール 内容 「麻衣ソロコンサート」 来場者 851人 ・ 第50回記念2012中野市民音楽祭の開催 37,275 円 実施日 平成24年8月25日(土) 会場 市民会館ホール 参加団体 25団体 来場者 1,076人 ・ 音楽講習会の開催 65,000 円 実施日 平成24年7月29日(日) 会場 中央公民館講堂 参加者数 97人 ・ 地元出身音楽家の資料収集 25,274 円 ・ 団体育成補助金 28,000 円 市音楽団体連盟補助金 ・ ときめき手づくりコンサート補助金 10団体 500,000 円 ・ 美術品の購入 2点 470,000 円 ○第31回礎珉展市長賞「ひまわりの詩」神田仁子作(油彩) ○若手作家作品「Trace-Thread, Tto, Ar, F, S001-2」 池田潤作(シルクスクリーン) ・ 美術品の企画・展示 844,395 円

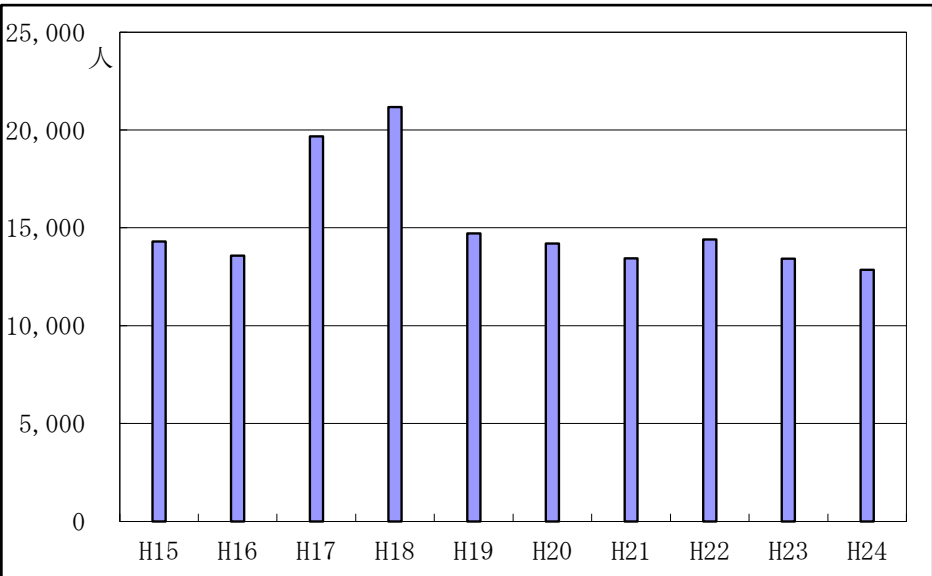
2款 総務費

項目	事業名	事業費 (単位 円)	主要事業の実績及び成果 (事業内容及び成果)									
企画展示開催状況												
	展 示 名	会 場	開 催 期 間	開館日数 (日)	入館者数 (人)	一日当たり 入館者数(人)						
	市収蔵美術作品展 ー高橋政文作品展ー	一本木公園展示館	4/14(土)～5/13(日)	30	287	9.6						
	市収蔵美術作品展 ー三沢忠・土屋貢・山田晃・桜田晴義4人展ー	一本木公園展示館	8/9(木)～9/30(日)	53	338	6.4						
	第31回 礫珉展	一本木公園展示館	10/25(木)～11/18(日)	25	680	27.2						
	市収蔵美術作品展 ー屏風絵展ー	一本木公園展示館	11/22(水)～12/24(月)	33	126	3.8						
	市収蔵版画作品展 ー千支と仏と冬から春の風物画展ー	銅石版画ミュージアム	2/24(金)～5/27(日)	94	314	3.3						
	市収蔵版画作品展 ー日本の風情と異国の風景画展ー	銅石版画ミュージアム	6/30(土)～8/26(日)	58	558	9.6						
	市収蔵版画作品展 ー素描の匠と色彩の美ー	銅石版画ミュージアム	8/28(火)～11/25(日)	90	533	5.9						
	市収蔵版画作品展	銅石版画ミュージアム	11/27(火)～2/24(日)	84	232	2.8						
	「ふるさとの記憶」西沢今朝夷水彩画展	市立博物館展示室	H23. H24. 11/12(土)～6/27(水)	191	3,078	16.1						
	「ふるさとの記憶」西沢今朝夷水彩画展	市立博物館展示室	6/30(土)～11/21(水)	124	1,757	14.2						
	まちなか美術館まつり 市収蔵美術作品移動展	中野陣屋・県庁記念館	6/1(金)～6/24(日)	21	923	44.0						
		市民会館 43号会議室	6/7(木)～6/24(日)	18	216	12.0						
		北信ローカル ギャラリー	6/13(水)～6/17(日)	5	21	4.2						
		一本木公園展示館	6/30(日)～8/5(日)	37	391	10.6						
	合 計			863	9,454	11.0						
			・文化芸術振興基金 文化芸術の振興を目的とする事業の財源に充てるため、 基金の積立を行った。 (単位 円) <table border="1" style="margin-left: auto; margin-right: auto;"> <tr> <td>平成23年度末現在高</td> <td>本年度積立額</td> <td>平成24年度末現在高</td> </tr> <tr> <td style="text-align: center;">19,805,000</td> <td style="text-align: center;">188,000</td> <td style="text-align: center;">19,993,000</td> </tr> </table>				平成23年度末現在高	本年度積立額	平成24年度末現在高	19,805,000	188,000	19,993,000
平成23年度末現在高	本年度積立額	平成24年度末現在高										
19,805,000	188,000	19,993,000										
14	中山晋平 記念館費	中山晋平記念館 管理運営事業	12,841,574	◎ 中山晋平に関する資料を展示公開して、その業績を紹介し、 顕彰するとともに芸術文化の振興に努めた。 ◎ 中山晋平記念館の施設整備と資料収集及び展示資料の充実に 努めた。 ◎ 音楽文化の振興と、中山晋平の歌を次世代に歌い継いでいく ため、次のイベントを行った。 ・なにわコンサート 6月3日(日) 137人 ・オータム・コンサート 9月2日(日) 212人								

2款 総務費

項目	事業名	事業費 (単位 円)	主要事業の実績及び成果 (事業内容及び成果)																																														
			<ul style="list-style-type: none"> ・第26回中山晋平記念館まつり 10月7日(日) 750人 ・ウィンターコンサート 12月9日(日) 79人 ・第28回晋平忌 12月23日(日) 116人 <p style="text-align: center;"><観覧者数及び観覧料></p> <table border="1" style="width: 100%; border-collapse: collapse;"> <thead> <tr> <th></th> <th>一般個人</th> <th>一般団体</th> <th>高校生個人</th> <th>無料</th> <th>合計</th> </tr> </thead> <tbody> <tr> <td>観覧者数(人)</td> <td style="text-align: center;">8,207</td> <td style="text-align: center;">5,500</td> <td style="text-align: center;">26</td> <td style="text-align: center;">3,342</td> <td style="text-align: center;">17,075</td> </tr> <tr> <td>観覧料(円)</td> <td style="text-align: center;">2,459,090</td> <td style="text-align: center;">1,265,000</td> <td style="text-align: center;">3,900</td> <td style="text-align: center;">-</td> <td style="text-align: center;">3,727,990</td> </tr> </tbody> </table> <p style="text-align: center;"> </p> <p style="text-align: center;"><年度別観覧者数の推移></p> <table border="1" style="width: 100%; border-collapse: collapse; margin-top: 10px;"> <thead> <tr> <th>年度</th> <th>S62~H14計</th> <th>H15</th> <th>H16</th> <th>H17</th> <th>H18</th> <th>H19</th> </tr> </thead> <tbody> <tr> <td>観覧者数(人)</td> <td style="text-align: center;">892,911</td> <td style="text-align: center;">50,831</td> <td style="text-align: center;">48,556</td> <td style="text-align: center;">49,035</td> <td style="text-align: center;">51,628</td> <td style="text-align: center;">32,606</td> </tr> </tbody> </table> <table border="1" style="width: 100%; border-collapse: collapse; margin-top: 10px;"> <thead> <tr> <th>年度</th> <th>H20</th> <th>H21</th> <th>H22</th> <th>H23</th> <th>H24</th> <th>合計</th> </tr> </thead> <tbody> <tr> <td>観覧者数(人)</td> <td style="text-align: center;">29,827</td> <td style="text-align: center;">27,702</td> <td style="text-align: center;">21,936</td> <td style="text-align: center;">20,135</td> <td style="text-align: center;">17,075</td> <td style="text-align: center;">1,242,242</td> </tr> </tbody> </table>		一般個人	一般団体	高校生個人	無料	合計	観覧者数(人)	8,207	5,500	26	3,342	17,075	観覧料(円)	2,459,090	1,265,000	3,900	-	3,727,990	年度	S62~H14計	H15	H16	H17	H18	H19	観覧者数(人)	892,911	50,831	48,556	49,035	51,628	32,606	年度	H20	H21	H22	H23	H24	合計	観覧者数(人)	29,827	27,702	21,936	20,135	17,075	1,242,242
	一般個人	一般団体	高校生個人	無料	合計																																												
観覧者数(人)	8,207	5,500	26	3,342	17,075																																												
観覧料(円)	2,459,090	1,265,000	3,900	-	3,727,990																																												
年度	S62~H14計	H15	H16	H17	H18	H19																																											
観覧者数(人)	892,911	50,831	48,556	49,035	51,628	32,606																																											
年度	H20	H21	H22	H23	H24	合計																																											
観覧者数(人)	29,827	27,702	21,936	20,135	17,075	1,242,242																																											
15 高野辰之記念館費	高野辰之記念館管理運営事業	7,360,405	<ul style="list-style-type: none"> ◎ 高野辰之に関する資料を展示し、高野辰之の人と業績を広く紹介・顕彰するとともに、芸術文化の振興に努めた。 ◎ 高野辰之記念館の施設整備と資料収集・保管及び展示資料の充実に努めた。 ◎ 音楽文化の振興と、高野辰之作詞の歌や童話を次世代に引き継いでいくため、次のイベントを行った。 <ul style="list-style-type: none"> ・高野辰之記念祭 4月21日(土) 123人 ・サマーコンサート 8月19日(日) 122人 ・高野辰之忌 2月16日(土) 60人 																																														

2款 総務費

項目	事業名	事業費 (単位 円)	主要事業の実績及び成果 (事業内容及び成果)																																																	
			<p><観覧者数及び観覧料></p> <table border="1" data-bbox="618 425 1575 590"> <thead> <tr> <th></th> <th>一般個人</th> <th>一般団体</th> <th>高校生個人</th> <th>高校生団体</th> <th>無料</th> <th>合計</th> </tr> </thead> <tbody> <tr> <td>観覧者数(人)</td> <td>6,219</td> <td>5,079</td> <td>17</td> <td>0</td> <td>1,533</td> <td>12,848</td> </tr> <tr> <td>観覧料(円)</td> <td>1,865,700</td> <td>1,168,170</td> <td>2,550</td> <td>0</td> <td></td> <td>3,036,420</td> </tr> </tbody> </table> <p><年度別観覧者数の推移></p>  <table border="1" data-bbox="618 1260 1480 1331"> <thead> <tr> <th>年度</th> <th>H3～H14計</th> <th>H15</th> <th>H16</th> <th>H17</th> <th>H18</th> <th>H19</th> </tr> </thead> <tbody> <tr> <td>観覧者数(人)</td> <td>108,734</td> <td>14,307</td> <td>13,571</td> <td>19,674</td> <td>21,170</td> <td>14,715</td> </tr> </tbody> </table> <table border="1" data-bbox="618 1359 1434 1430"> <thead> <tr> <th>年度</th> <th>H20</th> <th>H21</th> <th>H22</th> <th>H23</th> <th>H24</th> <th>合計</th> </tr> </thead> <tbody> <tr> <td>観覧者数(人)</td> <td>14,198</td> <td>13,436</td> <td>14,406</td> <td>13,418</td> <td>12,848</td> <td>260,477</td> </tr> </tbody> </table>		一般個人	一般団体	高校生個人	高校生団体	無料	合計	観覧者数(人)	6,219	5,079	17	0	1,533	12,848	観覧料(円)	1,865,700	1,168,170	2,550	0		3,036,420	年度	H3～H14計	H15	H16	H17	H18	H19	観覧者数(人)	108,734	14,307	13,571	19,674	21,170	14,715	年度	H20	H21	H22	H23	H24	合計	観覧者数(人)	14,198	13,436	14,406	13,418	12,848	260,477
	一般個人	一般団体	高校生個人	高校生団体	無料	合計																																														
観覧者数(人)	6,219	5,079	17	0	1,533	12,848																																														
観覧料(円)	1,865,700	1,168,170	2,550	0		3,036,420																																														
年度	H3～H14計	H15	H16	H17	H18	H19																																														
観覧者数(人)	108,734	14,307	13,571	19,674	21,170	14,715																																														
年度	H20	H21	H22	H23	H24	合計																																														
観覧者数(人)	14,198	13,436	14,406	13,418	12,848	260,477																																														
	高野辰之記念館 施設整備事業	682,500	◎ 屋外女子トイレを洋式に改修し、利用者の利便性向上を図った。 682,500円																																																	
16 スポーツ 振興費	社会体育振興事業	3,786,947	<p>◎ 各種スポーツ教室を開催し、スポーツ人口の拡大を図るとともに、スポーツ大会を開催し競技力向上に努めた。</p> <p>スポーツ教室の状況</p> <table border="1" data-bbox="824 1778 1575 2072"> <thead> <tr> <th>スポーツ教室名</th> <th>回数 (回)</th> <th>受講者数 (人)</th> <th>参加延人員 (人)</th> <th>内 容 (時間×回数)</th> </tr> </thead> <tbody> <tr> <td>ビーチボール</td> <td>3</td> <td>36</td> <td>72</td> <td>2 × 3</td> </tr> <tr> <td>初心者テニス</td> <td>8</td> <td>24</td> <td>129</td> <td>2 × 8</td> </tr> <tr> <td>カキラ</td> <td>8</td> <td>16</td> <td>97</td> <td>1.25 × 8</td> </tr> <tr> <td>ウォーキング</td> <td>2</td> <td>28</td> <td>37</td> <td>2 × 2</td> </tr> <tr> <td>弓道</td> <td>10</td> <td>44</td> <td>366</td> <td>2 × 10</td> </tr> <tr> <td>ニュースポーツ</td> <td>4</td> <td>213</td> <td>213</td> <td>2 × 4</td> </tr> <tr> <td>計</td> <td>35</td> <td>361</td> <td>914</td> <td></td> </tr> </tbody> </table>	スポーツ教室名	回数 (回)	受講者数 (人)	参加延人員 (人)	内 容 (時間×回数)	ビーチボール	3	36	72	2 × 3	初心者テニス	8	24	129	2 × 8	カキラ	8	16	97	1.25 × 8	ウォーキング	2	28	37	2 × 2	弓道	10	44	366	2 × 10	ニュースポーツ	4	213	213	2 × 4	計	35	361	914										
スポーツ教室名	回数 (回)	受講者数 (人)	参加延人員 (人)	内 容 (時間×回数)																																																
ビーチボール	3	36	72	2 × 3																																																
初心者テニス	8	24	129	2 × 8																																																
カキラ	8	16	97	1.25 × 8																																																
ウォーキング	2	28	37	2 × 2																																																
弓道	10	44	366	2 × 10																																																
ニュースポーツ	4	213	213	2 × 4																																																
計	35	361	914																																																	

2款 総務費

項目	事業名	事業費 (単位 円)	主要事業の実績及び成果 (事業内容及び成果)																																																																																																						
			<p>スポーツ大会開催の状況</p> <table border="1" data-bbox="824 359 1575 653"> <thead> <tr> <th>ス ポ ー ツ 大 会 名</th> <th>チ ー ム 数 (チ ー ム)</th> <th>参 加 人 員 (人)</th> </tr> </thead> <tbody> <tr> <td>第8回市長杯争奪市内高校野球大会</td> <td>3</td> <td>96</td> </tr> <tr> <td>第8回市ビーチボール大会</td> <td>10</td> <td>72</td> </tr> <tr> <td>全国ビーチボール競技大会中野市選考会</td> <td>5</td> <td>48</td> </tr> <tr> <td>第8回市新春走り初め大会</td> <td></td> <td>133</td> </tr> <tr> <td>第8回B&G財団会長杯中野市綱引き大会</td> <td>28</td> <td>226</td> </tr> <tr> <td>第8回市民ソフトボール大会</td> <td>23</td> <td>111</td> </tr> <tr> <td>計</td> <td></td> <td>686</td> </tr> </tbody> </table> <ul style="list-style-type: none"> ・スポーツ推進委員報酬 676,700 円 ・スポーツ教室講師及び大会審判員謝礼 611,400 円 ・カチューシャふるさとマラソン大会補助金 500,000 円 ・長野県市町村対抗駅伝競走大会補助金 45,000 円 ・中高スポーツ推進委員連絡協議会負担金 31,500 円 ・中高駅伝協会負担金 191,920 円 	ス ポ ー ツ 大 会 名	チ ー ム 数 (チ ー ム)	参 加 人 員 (人)	第8回市長杯争奪市内高校野球大会	3	96	第8回市ビーチボール大会	10	72	全国ビーチボール競技大会中野市選考会	5	48	第8回市新春走り初め大会		133	第8回B&G財団会長杯中野市綱引き大会	28	226	第8回市民ソフトボール大会	23	111	計		686																																																																														
ス ポ ー ツ 大 会 名	チ ー ム 数 (チ ー ム)	参 加 人 員 (人)																																																																																																							
第8回市長杯争奪市内高校野球大会	3	96																																																																																																							
第8回市ビーチボール大会	10	72																																																																																																							
全国ビーチボール競技大会中野市選考会	5	48																																																																																																							
第8回市新春走り初め大会		133																																																																																																							
第8回B&G財団会長杯中野市綱引き大会	28	226																																																																																																							
第8回市民ソフトボール大会	23	111																																																																																																							
計		686																																																																																																							
	社会体育団体等 育成事業	6,910,250	<p>◎ 社会体育団体の活動を支援することでスポーツの振興を図った。</p> <ul style="list-style-type: none"> ・市体育協会補助金 3,881,000 円 ・信越少年柔道大会補助金 100,000 円 ・中高柔道大会補助金 38,000 円 ・少年柔道大会補助金 26,000 円 ・少年剣道大会補助金 26,000 円 ・市スポーツ少年団体補助金 1,340,000 円 ・市民体育大会補助金 300,000 円 ・スポーツ専任コーチ補助金 1,199,250 円 																																																																																																						
	スポーツ施設 管理運営事業	75,376,557	<p>◎ 体育施設の適切な管理運営に努めるとともに、学校の体育館を社会体育の場に開放し、地域スポーツ活動の振興を図った。</p> <p>体育施設利用状況</p> <table border="1" data-bbox="824 1453 1575 2072"> <thead> <tr> <th>施 設 名</th> <th>使用回数 (回)</th> <th>使用人員 (人)</th> <th>使用料 (円)</th> <th>照明料 (円)</th> <th>冷暖房料 (円)</th> </tr> </thead> <tbody> <tr> <td>市民体育館</td> <td>663</td> <td>34,258</td> <td>869,650</td> <td>687,600</td> <td>16,900</td> </tr> <tr> <td>武道館</td> <td>470</td> <td>10,858</td> <td>330,150</td> <td>117,040</td> <td>22,500</td> </tr> <tr> <td>弓道場</td> <td>247</td> <td>4,636</td> <td>200,905</td> <td>57,820</td> <td>16,300</td> </tr> <tr> <td>市営野球場</td> <td>297</td> <td>17,492</td> <td>820,500</td> <td>483,750</td> <td></td> </tr> <tr> <td>市営運動場</td> <td>256</td> <td>19,301</td> <td>300,600</td> <td>590,400</td> <td></td> </tr> <tr> <td>市営テニスコート(オムニ)</td> <td>764</td> <td>8,496</td> <td>1,161,150</td> <td>418,880</td> <td></td> </tr> <tr> <td>市営テニスコート(全天候)</td> <td>227</td> <td>3,303</td> <td>403,640</td> <td>110,900</td> <td></td> </tr> <tr> <td>学校開放</td> <td>3,628</td> <td>51,147</td> <td></td> <td>1,337,200</td> <td></td> </tr> <tr> <td>コミュニティ スポーツセンター</td> <td>1,564</td> <td>21,936</td> <td>1,263,500</td> <td>387,100</td> <td>95,300</td> </tr> <tr> <td>豊田野球場</td> <td>140</td> <td>9,940</td> <td>378,400</td> <td>41,250</td> <td></td> </tr> <tr> <td>豊田テニスコート</td> <td>95</td> <td>256</td> <td>76,830</td> <td>7,700</td> <td></td> </tr> <tr> <td>永田テニスコート</td> <td>36</td> <td>577</td> <td>20,700</td> <td>16,400</td> <td></td> </tr> <tr> <td>豊田マレットゴルフ場</td> <td>263</td> <td>1,301</td> <td>22,000</td> <td></td> <td></td> </tr> <tr> <td>屋内運動場</td> <td>403</td> <td>5,453</td> <td>316,350</td> <td>305,700</td> <td></td> </tr> <tr> <td>篠井川河川敷運動広場</td> <td>74</td> <td>4,312</td> <td>8,700</td> <td></td> <td></td> </tr> <tr> <td>計</td> <td>9,127</td> <td>193,266</td> <td>6,173,075</td> <td>4,561,740</td> <td>151,000</td> </tr> </tbody> </table> <ul style="list-style-type: none"> ・体育施設修繕料 中野市営野球場散水装置修繕 420,000 円 	施 設 名	使用回数 (回)	使用人員 (人)	使用料 (円)	照明料 (円)	冷暖房料 (円)	市民体育館	663	34,258	869,650	687,600	16,900	武道館	470	10,858	330,150	117,040	22,500	弓道場	247	4,636	200,905	57,820	16,300	市営野球場	297	17,492	820,500	483,750		市営運動場	256	19,301	300,600	590,400		市営テニスコート(オムニ)	764	8,496	1,161,150	418,880		市営テニスコート(全天候)	227	3,303	403,640	110,900		学校開放	3,628	51,147		1,337,200		コミュニティ スポーツセンター	1,564	21,936	1,263,500	387,100	95,300	豊田野球場	140	9,940	378,400	41,250		豊田テニスコート	95	256	76,830	7,700		永田テニスコート	36	577	20,700	16,400		豊田マレットゴルフ場	263	1,301	22,000			屋内運動場	403	5,453	316,350	305,700		篠井川河川敷運動広場	74	4,312	8,700			計	9,127	193,266	6,173,075	4,561,740	151,000
施 設 名	使用回数 (回)	使用人員 (人)	使用料 (円)	照明料 (円)	冷暖房料 (円)																																																																																																				
市民体育館	663	34,258	869,650	687,600	16,900																																																																																																				
武道館	470	10,858	330,150	117,040	22,500																																																																																																				
弓道場	247	4,636	200,905	57,820	16,300																																																																																																				
市営野球場	297	17,492	820,500	483,750																																																																																																					
市営運動場	256	19,301	300,600	590,400																																																																																																					
市営テニスコート(オムニ)	764	8,496	1,161,150	418,880																																																																																																					
市営テニスコート(全天候)	227	3,303	403,640	110,900																																																																																																					
学校開放	3,628	51,147		1,337,200																																																																																																					
コミュニティ スポーツセンター	1,564	21,936	1,263,500	387,100	95,300																																																																																																				
豊田野球場	140	9,940	378,400	41,250																																																																																																					
豊田テニスコート	95	256	76,830	7,700																																																																																																					
永田テニスコート	36	577	20,700	16,400																																																																																																					
豊田マレットゴルフ場	263	1,301	22,000																																																																																																						
屋内運動場	403	5,453	316,350	305,700																																																																																																					
篠井川河川敷運動広場	74	4,312	8,700																																																																																																						
計	9,127	193,266	6,173,075	4,561,740	151,000																																																																																																				

2款 総務費

項目	事業名	事業費 (単位円)	主要事業の実績及び成果 (事業内容及び成果)																																																																																																																														
			<p>中野市民プールスライダー塗装修繕 358,050円 中野市民プールベンチ座面修繕 99,750円 中野市民プール配管漏水修繕 64,000円 中野市営テニスコートクラック補修 630,000円 中野市営野球場ほか電気設備修繕 483,000円</p> <p>・体育施設管理委託料(サッカー場、市民プールを除く) 52,400,000円</p> <p>多目的サッカー場利用状況</p> <table border="1"> <thead> <tr> <th>使用回数 (回)</th> <th>使用人員 (人)</th> <th>使用料 (円)</th> <th>照明料 (円)</th> </tr> </thead> <tbody> <tr> <td>510</td> <td>30,078</td> <td>618,500</td> <td>195,500</td> </tr> </tbody> </table> <p>・サッカー場施設管理委託料 5,050,000円</p> <p>市民プール利用状況</p> <p>・開場期間 平成24年7月1日～9月2日(64日間) ・入場人員及び使用料(入場人員は無料入場者含む)</p> <table border="1"> <thead> <tr> <th>中学生以下 (人)</th> <th>一般 (人)</th> <th>合計 (人)</th> <th>使用料 (円)</th> </tr> </thead> <tbody> <tr> <td>12,278</td> <td>7,236</td> <td>19,514</td> <td>2,037,400</td> </tr> </tbody> </table> <p>・市民プール施設管理委託料 7,500,000円</p> <p>海洋センター利用状況</p> <table border="1"> <thead> <tr> <th>施設名</th> <th>使用回数 (回)</th> <th>使用人員 (人)</th> <th>使用料 (円)</th> <th>照明料 (円)</th> <th>冷暖房料 (円)</th> </tr> </thead> <tbody> <tr> <td>アリーナ</td> <td>476</td> <td>9,512</td> <td>689,825</td> <td>172,050</td> <td></td> </tr> <tr> <td>第2体育館</td> <td>332</td> <td>6,592</td> <td>94,025</td> <td>19,200</td> <td></td> </tr> <tr> <td>会議室</td> <td>34</td> <td>1,073</td> <td>900</td> <td></td> <td></td> </tr> <tr> <td>計</td> <td>842</td> <td>17,177</td> <td>784,750</td> <td>191,250</td> <td>0</td> </tr> </tbody> </table> <p>海洋センタープール利用状況</p> <p>・開場期間 平成24年7月22日～8月19日(26日間) ・入場人員及び使用料(入場人員は無料入場者含む)</p> <table border="1"> <thead> <tr> <th>中学生以下 (人)</th> <th>一般 (人)</th> <th>合計 (人)</th> <th>使用料 (円)</th> </tr> </thead> <tbody> <tr> <td>547</td> <td>408</td> <td>955</td> <td>87,800</td> </tr> </tbody> </table> <p>学校開放利用状況</p> <table border="1"> <thead> <tr> <th>施設名</th> <th>登録団体数 (チーム)</th> <th>利用回数 (回)</th> <th>利用人員(延) (人)</th> </tr> </thead> <tbody> <tr><td>中野小学校</td><td>15</td><td>346</td><td>6,410</td></tr> <tr><td>日野小学校</td><td>10</td><td>241</td><td>3,614</td></tr> <tr><td>延徳小学校</td><td>9</td><td>315</td><td>7,828</td></tr> <tr><td>平野小学校</td><td>8</td><td>192</td><td>1,659</td></tr> <tr><td>高丘小学校</td><td>7</td><td>160</td><td>1,587</td></tr> <tr><td>長丘小学校</td><td>11</td><td>324</td><td>5,174</td></tr> <tr><td>平岡小学校</td><td>12</td><td>232</td><td>3,272</td></tr> <tr><td>科野小学校</td><td>7</td><td>123</td><td>1,042</td></tr> <tr><td>倭小学校</td><td>5</td><td>61</td><td>554</td></tr> <tr><td>豊井小学校</td><td>7</td><td>443</td><td>5,367</td></tr> <tr><td>永田小学校</td><td>7</td><td>338</td><td>4,266</td></tr> <tr><td>南宮中学校(第1)</td><td>17</td><td>228</td><td>3,631</td></tr> <tr><td>南宮中学校(第2)</td><td>11</td><td>231</td><td>2,027</td></tr> <tr><td>中野平中学校</td><td>15</td><td>74</td><td>850</td></tr> <tr><td>高社中学校</td><td>9</td><td>137</td><td>1,697</td></tr> <tr><td>豊田中学校</td><td>6</td><td>183</td><td>2,169</td></tr> <tr><td>計</td><td>156</td><td>3,628</td><td>51,147</td></tr> </tbody> </table>	使用回数 (回)	使用人員 (人)	使用料 (円)	照明料 (円)	510	30,078	618,500	195,500	中学生以下 (人)	一般 (人)	合計 (人)	使用料 (円)	12,278	7,236	19,514	2,037,400	施設名	使用回数 (回)	使用人員 (人)	使用料 (円)	照明料 (円)	冷暖房料 (円)	アリーナ	476	9,512	689,825	172,050		第2体育館	332	6,592	94,025	19,200		会議室	34	1,073	900			計	842	17,177	784,750	191,250	0	中学生以下 (人)	一般 (人)	合計 (人)	使用料 (円)	547	408	955	87,800	施設名	登録団体数 (チーム)	利用回数 (回)	利用人員(延) (人)	中野小学校	15	346	6,410	日野小学校	10	241	3,614	延徳小学校	9	315	7,828	平野小学校	8	192	1,659	高丘小学校	7	160	1,587	長丘小学校	11	324	5,174	平岡小学校	12	232	3,272	科野小学校	7	123	1,042	倭小学校	5	61	554	豊井小学校	7	443	5,367	永田小学校	7	338	4,266	南宮中学校(第1)	17	228	3,631	南宮中学校(第2)	11	231	2,027	中野平中学校	15	74	850	高社中学校	9	137	1,697	豊田中学校	6	183	2,169	計	156	3,628	51,147
使用回数 (回)	使用人員 (人)	使用料 (円)	照明料 (円)																																																																																																																														
510	30,078	618,500	195,500																																																																																																																														
中学生以下 (人)	一般 (人)	合計 (人)	使用料 (円)																																																																																																																														
12,278	7,236	19,514	2,037,400																																																																																																																														
施設名	使用回数 (回)	使用人員 (人)	使用料 (円)	照明料 (円)	冷暖房料 (円)																																																																																																																												
アリーナ	476	9,512	689,825	172,050																																																																																																																													
第2体育館	332	6,592	94,025	19,200																																																																																																																													
会議室	34	1,073	900																																																																																																																														
計	842	17,177	784,750	191,250	0																																																																																																																												
中学生以下 (人)	一般 (人)	合計 (人)	使用料 (円)																																																																																																																														
547	408	955	87,800																																																																																																																														
施設名	登録団体数 (チーム)	利用回数 (回)	利用人員(延) (人)																																																																																																																														
中野小学校	15	346	6,410																																																																																																																														
日野小学校	10	241	3,614																																																																																																																														
延徳小学校	9	315	7,828																																																																																																																														
平野小学校	8	192	1,659																																																																																																																														
高丘小学校	7	160	1,587																																																																																																																														
長丘小学校	11	324	5,174																																																																																																																														
平岡小学校	12	232	3,272																																																																																																																														
科野小学校	7	123	1,042																																																																																																																														
倭小学校	5	61	554																																																																																																																														
豊井小学校	7	443	5,367																																																																																																																														
永田小学校	7	338	4,266																																																																																																																														
南宮中学校(第1)	17	228	3,631																																																																																																																														
南宮中学校(第2)	11	231	2,027																																																																																																																														
中野平中学校	15	74	850																																																																																																																														
高社中学校	9	137	1,697																																																																																																																														
豊田中学校	6	183	2,169																																																																																																																														
計	156	3,628	51,147																																																																																																																														

2款 総務費

項目	事業名	事業費 (単位 円)	主要事業の実績及び成果 (事業内容及び成果)																																
	スポーツ施設整備事業	57,052,800	<p>◎ 各体育施設を安全で快適に利用いただくため、各種改修工事等を実施した。</p> <p>中野市多目的サッカー場観客席等整備工事 43,459,500 円 中野市武道館ほか給水管布設替工事 4,242,000 円 中野市営テニスコートフェンス改修工事 3,969,000 円 中野市営テニスコート砂入り人工芝改修工事 1,617,000 円 中野市民プール日除け設置工事 945,000 円 中野市営野球場芝生散水管布設工事 405,300 円</p>																																
17 会館管理費	市民会館管理事業	21,183,153	<p>◎ 市民の福祉増進と文化の向上に寄与するため、市民会館の整備と管理運営に努めた。</p> <p><利用状況></p> <table border="1"> <thead> <tr> <th colspan="3">申請件数(件)</th> <th rowspan="2">使用料(円)</th> <th rowspan="2">使用延人数(人)</th> </tr> <tr> <th>有料</th> <th>無料</th> <th>計</th> </tr> </thead> <tbody> <tr> <td>423</td> <td>607</td> <td>1,030</td> <td>2,362,255</td> <td>55,407</td> </tr> </tbody> </table> <p>・燃料費及び光熱水費 6,454,301 円 ・清掃警備及び保守点検委託料等 7,389,375 円 ・市民会館舞台設備改修工事 4,207,350 円 ・市民会館給水管布設替工事 479,850 円 ・市民会館非常用照明設備改修工事 420,000 円 ・市民会館外灯修繕 262,500 円 ・その他修繕 449,295 円</p>	申請件数(件)			使用料(円)	使用延人数(人)	有料	無料	計	423	607	1,030	2,362,255	55,407																			
申請件数(件)			使用料(円)	使用延人数(人)																															
有料	無料	計																																	
423	607	1,030	2,362,255	55,407																															
18 基金積立金	基金積立金	1,124,200,000	<p>◎ 財政調整基金 基金の運用を図るとともに、運用により生じた益金等を財源不足に対処するため積立した。</p> <p>(単位 円)</p> <table border="1"> <thead> <tr> <th>平成23年度末現在高</th> <th>本年度積立額</th> <th>本年度取崩額</th> <th>平成24年度末現在高</th> </tr> </thead> <tbody> <tr> <td>2,065,500,000</td> <td>7,500,000</td> <td>0</td> <td>2,073,000,000</td> </tr> </tbody> </table> <p>◎ 減債基金 基金の運用を図るとともに、運用により生じた益金等を地方債の償還等に充当するため積立した。</p> <p>(単位 円)</p> <table border="1"> <thead> <tr> <th>平成23年度末現在高(※)</th> <th>本年度積立額</th> <th>本年度取崩額</th> <th>平成24年度末現在高</th> </tr> </thead> <tbody> <tr> <td>1,103,500,000</td> <td>3,500,000</td> <td>0</td> <td>1,107,000,000</td> </tr> </tbody> </table> <p>※出納整理期間中の増減を含む。</p> <p>◎ 職員退職手当基金 基金の運用を図るとともに、運用により生じた益金等を退職手当の財政負担に対処するため積立した。</p> <p>(単位 円)</p> <table border="1"> <thead> <tr> <th>平成23年度末現在高</th> <th>本年度積立額</th> <th>本年度取崩額</th> <th>平成24年度末現在高</th> </tr> </thead> <tbody> <tr> <td>1,081,972,000</td> <td>70,000,000</td> <td>0</td> <td>1,151,972,000</td> </tr> </tbody> </table> <p>◎ 公共施設等整備基金 基金の運用を図るとともに、運用により生じた益金等を施設整備等に備えるため積立した。</p> <p>(単位 円)</p> <table border="1"> <thead> <tr> <th>平成23年度末現在高(※)</th> <th>本年度積立額</th> <th>本年度取崩額</th> <th>平成24年度末現在高</th> </tr> </thead> <tbody> <tr> <td>3,772,087,000</td> <td>200,000,000</td> <td>1,723,327</td> <td>3,970,363,673</td> </tr> </tbody> </table> <p>※出納整理期間中の増減を含む。</p>	平成23年度末現在高	本年度積立額	本年度取崩額	平成24年度末現在高	2,065,500,000	7,500,000	0	2,073,000,000	平成23年度末現在高(※)	本年度積立額	本年度取崩額	平成24年度末現在高	1,103,500,000	3,500,000	0	1,107,000,000	平成23年度末現在高	本年度積立額	本年度取崩額	平成24年度末現在高	1,081,972,000	70,000,000	0	1,151,972,000	平成23年度末現在高(※)	本年度積立額	本年度取崩額	平成24年度末現在高	3,772,087,000	200,000,000	1,723,327	3,970,363,673
平成23年度末現在高	本年度積立額	本年度取崩額	平成24年度末現在高																																
2,065,500,000	7,500,000	0	2,073,000,000																																
平成23年度末現在高(※)	本年度積立額	本年度取崩額	平成24年度末現在高																																
1,103,500,000	3,500,000	0	1,107,000,000																																
平成23年度末現在高	本年度積立額	本年度取崩額	平成24年度末現在高																																
1,081,972,000	70,000,000	0	1,151,972,000																																
平成23年度末現在高(※)	本年度積立額	本年度取崩額	平成24年度末現在高																																
3,772,087,000	200,000,000	1,723,327	3,970,363,673																																

2款 総務費

項目	事業名	事業費 (単位 円)	主要事業の実績及び成果 (事業内容及び成果)																																																																																																																							
			<p>◎ 車両購入基金 基金の運用を図るとともに、運用により生じた益金等を公用車の更新に要する財政負担に対処するため積立した。 (単位 円)</p> <table border="1"> <tr> <td>平成23年度末現在高</td> <td>本年度積立額</td> <td>本年度取崩額</td> <td>平成24年度末現在高</td> </tr> <tr> <td>20,470,000</td> <td>1,000,000</td> <td>0</td> <td>21,470,000</td> </tr> </table> <p>◎ 合併振興基金 基金の運用を図るとともに、合併に伴う市民の一体感の醸成及び地域振興を図るための事業に対処するため積立した。 (単位 円)</p> <table border="1"> <tr> <td>平成23年度末現在高</td> <td>本年度積立額</td> <td>本年度取崩額</td> <td>平成24年度末現在高</td> </tr> <tr> <td>494,800,000</td> <td>842,200,000</td> <td>0</td> <td>1,337,000,000</td> </tr> </table>	平成23年度末現在高	本年度積立額	本年度取崩額	平成24年度末現在高	20,470,000	1,000,000	0	21,470,000	平成23年度末現在高	本年度積立額	本年度取崩額	平成24年度末現在高	494,800,000	842,200,000	0	1,337,000,000																																																																																																							
平成23年度末現在高	本年度積立額	本年度取崩額	平成24年度末現在高																																																																																																																							
20,470,000	1,000,000	0	21,470,000																																																																																																																							
平成23年度末現在高	本年度積立額	本年度取崩額	平成24年度末現在高																																																																																																																							
494,800,000	842,200,000	0	1,337,000,000																																																																																																																							
(2) 徴 税 費																																																																																																																										
1 固定資産 評価審査 委員会費	固定資産評価 審査事務	20,100	◎ 固定資産評価審査委員会開催 1回																																																																																																																							
3 賦課徴収費	賦課徴収事務	94,265,879	<p>◎ 賦課徴収事務 73,386,292 円</p> <p>・納税義務者状況</p> <table border="1"> <tr> <td>個人 市民税</td> <td>法人 市民税</td> <td>固定 資産税</td> <td>軽自動 車税</td> <td>市たば こ税</td> <td>入湯税</td> <td>都市 計画税</td> </tr> <tr> <td>22,294 人</td> <td>1,306 法人</td> <td>18,507 人</td> <td>28,272 台</td> <td>6 法人</td> <td>233,066 人</td> <td>14,678 人</td> </tr> </table> <p>・課税及び収納状況</p> <table border="1"> <thead> <tr> <th colspan="2">税 目</th> <th>調定額(円)</th> <th>収入済額(円)</th> <th>収納率(%)</th> </tr> </thead> <tbody> <tr> <td rowspan="10">市 民 税</td> <td rowspan="3">個 人</td> <td>現年</td> <td>1,799,760,200</td> <td>1,769,032,441</td> <td>98.3</td> </tr> <tr> <td>滞繰</td> <td>130,194,096</td> <td>27,183,645</td> <td>20.9</td> </tr> <tr> <td>計</td> <td>1,929,954,296</td> <td>1,796,216,086</td> <td>93.1</td> </tr> <tr> <td rowspan="3">法 人</td> <td>現年</td> <td>394,342,100</td> <td>392,157,400</td> <td>99.4</td> </tr> <tr> <td>滞繰</td> <td>9,179,486</td> <td>633,000</td> <td>6.9</td> </tr> <tr> <td>計</td> <td>403,521,586</td> <td>392,790,400</td> <td>97.3</td> </tr> <tr> <td colspan="2">小 計</td> <td>2,333,475,882</td> <td>2,189,006,486</td> <td>93.8</td> </tr> <tr> <td rowspan="4">固 定 資 産 税</td> <td rowspan="3">固定資産税</td> <td>現年</td> <td>2,422,272,800</td> <td>2,370,120,048</td> <td>97.8</td> </tr> <tr> <td>滞繰</td> <td>347,647,968</td> <td>36,926,734</td> <td>10.6</td> </tr> <tr> <td>計</td> <td>2,769,920,768</td> <td>2,407,046,782</td> <td>86.9</td> </tr> <tr> <td>国有資産等所 在市町村交付 金及び納付金</td> <td>現年</td> <td>8,313,800</td> <td>8,313,800</td> <td>100.0</td> </tr> <tr> <td colspan="2">小 計</td> <td>2,778,234,568</td> <td>2,415,360,582</td> <td>86.9</td> </tr> <tr> <td colspan="2">軽自動車税</td> <td>現年</td> <td>134,266,400</td> <td>131,126,700</td> <td>97.7</td> </tr> <tr> <td colspan="2"></td> <td>滞繰</td> <td>11,557,966</td> <td>1,842,500</td> <td>15.9</td> </tr> <tr> <td colspan="2"></td> <td>計</td> <td>145,824,366</td> <td>132,969,200</td> <td>91.2</td> </tr> <tr> <td colspan="2">市たばこ税</td> <td>現年</td> <td>299,730,112</td> <td>299,730,112</td> <td>100.0</td> </tr> <tr> <td colspan="2">入 湯 税</td> <td>現年</td> <td>23,381,450</td> <td>23,381,450</td> <td>100.0</td> </tr> <tr> <td colspan="2" rowspan="3">都 市 計 画 税</td> <td>現年</td> <td>410,486,200</td> <td>400,450,556</td> <td>97.6</td> </tr> <tr> <td>滞繰</td> <td>72,844,693</td> <td>6,949,491</td> <td>9.5</td> </tr> <tr> <td>計</td> <td>483,330,893</td> <td>407,400,047</td> <td>84.3</td> </tr> </tbody> </table>	個人 市民税	法人 市民税	固定 資産税	軽自動 車税	市たば こ税	入湯税	都市 計画税	22,294 人	1,306 法人	18,507 人	28,272 台	6 法人	233,066 人	14,678 人	税 目		調定額(円)	収入済額(円)	収納率(%)	市 民 税	個 人	現年	1,799,760,200	1,769,032,441	98.3	滞繰	130,194,096	27,183,645	20.9	計	1,929,954,296	1,796,216,086	93.1	法 人	現年	394,342,100	392,157,400	99.4	滞繰	9,179,486	633,000	6.9	計	403,521,586	392,790,400	97.3	小 計		2,333,475,882	2,189,006,486	93.8	固 定 資 産 税	固定資産税	現年	2,422,272,800	2,370,120,048	97.8	滞繰	347,647,968	36,926,734	10.6	計	2,769,920,768	2,407,046,782	86.9	国有資産等所 在市町村交付 金及び納付金	現年	8,313,800	8,313,800	100.0	小 計		2,778,234,568	2,415,360,582	86.9	軽自動車税		現年	134,266,400	131,126,700	97.7			滞繰	11,557,966	1,842,500	15.9			計	145,824,366	132,969,200	91.2	市たばこ税		現年	299,730,112	299,730,112	100.0	入 湯 税		現年	23,381,450	23,381,450	100.0	都 市 計 画 税		現年	410,486,200	400,450,556	97.6	滞繰	72,844,693	6,949,491	9.5	計	483,330,893	407,400,047	84.3
個人 市民税	法人 市民税	固定 資産税	軽自動 車税	市たば こ税	入湯税	都市 計画税																																																																																																																				
22,294 人	1,306 法人	18,507 人	28,272 台	6 法人	233,066 人	14,678 人																																																																																																																				
税 目		調定額(円)	収入済額(円)	収納率(%)																																																																																																																						
市 民 税	個 人	現年	1,799,760,200	1,769,032,441	98.3																																																																																																																					
		滞繰	130,194,096	27,183,645	20.9																																																																																																																					
		計	1,929,954,296	1,796,216,086	93.1																																																																																																																					
	法 人	現年	394,342,100	392,157,400	99.4																																																																																																																					
		滞繰	9,179,486	633,000	6.9																																																																																																																					
		計	403,521,586	392,790,400	97.3																																																																																																																					
	小 計		2,333,475,882	2,189,006,486	93.8																																																																																																																					
	固 定 資 産 税	固定資産税	現年	2,422,272,800	2,370,120,048	97.8																																																																																																																				
			滞繰	347,647,968	36,926,734	10.6																																																																																																																				
			計	2,769,920,768	2,407,046,782	86.9																																																																																																																				
国有資産等所 在市町村交付 金及び納付金		現年	8,313,800	8,313,800	100.0																																																																																																																					
小 計		2,778,234,568	2,415,360,582	86.9																																																																																																																						
軽自動車税		現年	134,266,400	131,126,700	97.7																																																																																																																					
		滞繰	11,557,966	1,842,500	15.9																																																																																																																					
		計	145,824,366	132,969,200	91.2																																																																																																																					
市たばこ税		現年	299,730,112	299,730,112	100.0																																																																																																																					
入 湯 税		現年	23,381,450	23,381,450	100.0																																																																																																																					
都 市 計 画 税		現年	410,486,200	400,450,556	97.6																																																																																																																					
		滞繰	72,844,693	6,949,491	9.5																																																																																																																					
		計	483,330,893	407,400,047	84.3																																																																																																																					

2款 総務費

項目	事業名	事業費 (単位 円)	主要事業の実績及び成果 (事業内容及び成果)																																																																
			<table border="1" data-bbox="824 301 1575 395"> <tr> <td rowspan="3">合計</td> <td>現年</td> <td>5,492,553,062</td> <td>5,394,312,507</td> <td>98.2</td> </tr> <tr> <td>滞繰</td> <td>571,424,209</td> <td>73,535,370</td> <td>12.9</td> </tr> <tr> <td>計</td> <td>6,063,977,271</td> <td>5,467,847,877</td> <td>90.2</td> </tr> </table> <p data-bbox="824 430 1300 460">・固定資産評価状況（非課税分を除く）</p> <table border="1" data-bbox="824 460 1575 590"> <thead> <tr> <th>区分</th> <th>数量</th> <th>面積 (㎡)</th> <th>評価額(千円)</th> </tr> </thead> <tbody> <tr> <td>土地</td> <td>142,888 筆</td> <td>68,977,370</td> <td>133,529,520</td> </tr> <tr> <td>家屋</td> <td>37,216 棟</td> <td>4,323,146</td> <td>82,629,178</td> </tr> <tr> <td>償却資産</td> <td>2,283 件</td> <td>—</td> <td>36,389,366</td> </tr> </tbody> </table> <p data-bbox="824 590 1233 620">(注1) 平成24年度概要調書による。</p> <p data-bbox="824 620 1424 651">(注2) 土地・家屋は法定免税点未満のものを含む。</p> <p data-bbox="824 684 1559 715">・金融機関等口座振替及び窓口振込手数料 2,361,974 円</p> <p data-bbox="824 747 1155 778">・税計算等の民間委託事業</p> <table border="1" data-bbox="824 778 1575 907"> <thead> <tr> <th>委託事業名</th> <th>委託料 (円)</th> </tr> </thead> <tbody> <tr> <td>電算委託料</td> <td>24,554,118</td> </tr> <tr> <td>土地所在図修正委託料</td> <td>315,147</td> </tr> <tr> <td>合計</td> <td>24,869,265</td> </tr> </tbody> </table> <p data-bbox="824 940 1559 1037">・固定資産台帳整備事業 固定資産の課税客体を把握するため、固定資産台帳の整備を行った。 7,833,000 円</p>	合計	現年	5,492,553,062	5,394,312,507	98.2	滞繰	571,424,209	73,535,370	12.9	計	6,063,977,271	5,467,847,877	90.2	区分	数量	面積 (㎡)	評価額(千円)	土地	142,888 筆	68,977,370	133,529,520	家屋	37,216 棟	4,323,146	82,629,178	償却資産	2,283 件	—	36,389,366	委託事業名	委託料 (円)	電算委託料	24,554,118	土地所在図修正委託料	315,147	合計	24,869,265																											
合計	現年	5,492,553,062	5,394,312,507		98.2																																																														
	滞繰	571,424,209	73,535,370		12.9																																																														
	計	6,063,977,271	5,467,847,877	90.2																																																															
区分	数量	面積 (㎡)	評価額(千円)																																																																
土地	142,888 筆	68,977,370	133,529,520																																																																
家屋	37,216 棟	4,323,146	82,629,178																																																																
償却資産	2,283 件	—	36,389,366																																																																
委託事業名	委託料 (円)																																																																		
電算委託料	24,554,118																																																																		
土地所在図修正委託料	315,147																																																																		
合計	24,869,265																																																																		
(3) 戸籍住民基本台帳費																																																																			
1 戸籍住民基本台帳費	戸籍住民基本台帳事務	21,246,467	<p data-bbox="824 1230 1564 1359">◎ 迅速で適切な行政サービスに努めるとともに、昼休み時間帯等における窓口業務や、西部・北部・永田の窓口サービスステーションにおける各種証明書等の発行を行い、市民の利便を図った。</p> <p data-bbox="824 1392 964 1422">1 戸籍事務</p> <p data-bbox="824 1422 1085 1453">・本籍数及び本籍人口</p> <table border="1" data-bbox="824 1453 1525 1554"> <thead> <tr> <th>区分</th> <th>平成24年度末日</th> <th>平成23年度末日</th> <th>比較</th> </tr> </thead> <tbody> <tr> <td>本籍数</td> <td>21,140 戸籍</td> <td>21,144 戸籍</td> <td>△4 戸籍</td> </tr> <tr> <td>本籍人口</td> <td>54,421 人</td> <td>54,692 人</td> <td>△271 人</td> </tr> </tbody> </table> <p data-bbox="824 1587 1505 1618">・戸籍届出件数 (単位：件)</p> <table border="1" data-bbox="824 1618 1525 1978"> <thead> <tr> <th>区分</th> <th>平成24年度</th> <th>平成23年度</th> <th>比較</th> </tr> </thead> <tbody> <tr> <td>出生</td> <td>598</td> <td>597</td> <td>1</td> </tr> <tr> <td>死亡</td> <td>619</td> <td>652</td> <td>△33</td> </tr> <tr> <td>婚姻</td> <td>554</td> <td>598</td> <td>△44</td> </tr> <tr> <td>離婚</td> <td>126</td> <td>130</td> <td>△4</td> </tr> <tr> <td>養子縁組</td> <td>59</td> <td>63</td> <td>△4</td> </tr> <tr> <td>養子離縁</td> <td>22</td> <td>25</td> <td>△3</td> </tr> <tr> <td>入籍</td> <td>117</td> <td>106</td> <td>11</td> </tr> <tr> <td>転籍</td> <td>192</td> <td>178</td> <td>14</td> </tr> <tr> <td>その他</td> <td>145</td> <td>119</td> <td>26</td> </tr> <tr> <td>計</td> <td>2,432</td> <td>2,468</td> <td>△36</td> </tr> </tbody> </table> <p data-bbox="824 2010 1505 2041">・死体、死胎埋火葬許可 (単位：件)</p> <table border="1" data-bbox="824 2041 1525 2102"> <thead> <tr> <th>区分</th> <th>平成24年度</th> <th>平成23年度</th> <th>比較</th> </tr> </thead> <tbody> <tr> <td>許可件数</td> <td>525</td> <td>564</td> <td>△39</td> </tr> </tbody> </table>	区分	平成24年度末日	平成23年度末日	比較	本籍数	21,140 戸籍	21,144 戸籍	△4 戸籍	本籍人口	54,421 人	54,692 人	△271 人	区分	平成24年度	平成23年度	比較	出生	598	597	1	死亡	619	652	△33	婚姻	554	598	△44	離婚	126	130	△4	養子縁組	59	63	△4	養子離縁	22	25	△3	入籍	117	106	11	転籍	192	178	14	その他	145	119	26	計	2,432	2,468	△36	区分	平成24年度	平成23年度	比較	許可件数	525	564	△39
区分	平成24年度末日	平成23年度末日	比較																																																																
本籍数	21,140 戸籍	21,144 戸籍	△4 戸籍																																																																
本籍人口	54,421 人	54,692 人	△271 人																																																																
区分	平成24年度	平成23年度	比較																																																																
出生	598	597	1																																																																
死亡	619	652	△33																																																																
婚姻	554	598	△44																																																																
離婚	126	130	△4																																																																
養子縁組	59	63	△4																																																																
養子離縁	22	25	△3																																																																
入籍	117	106	11																																																																
転籍	192	178	14																																																																
その他	145	119	26																																																																
計	2,432	2,468	△36																																																																
区分	平成24年度	平成23年度	比較																																																																
許可件数	525	564	△39																																																																

2款 総務費

項目	事業名	事業費 (単位円)	主要事業の実績及び成果 (事業内容及び成果)																																																																																																																																																																								
			<p>・戸籍届出件数の年度別推移 (単位：件)</p> <table border="1"> <thead> <tr> <th>区分</th> <th>平成21年度</th> <th>平成22年度</th> <th>平成23年度</th> <th>平成24年度</th> </tr> </thead> <tbody> <tr> <td>出生</td> <td>578</td> <td>587</td> <td>597</td> <td>598</td> </tr> <tr> <td>死亡</td> <td>580</td> <td>608</td> <td>652</td> <td>619</td> </tr> <tr> <td>婚姻</td> <td>596</td> <td>610</td> <td>598</td> <td>554</td> </tr> <tr> <td>離婚</td> <td>139</td> <td>119</td> <td>130</td> <td>126</td> </tr> <tr> <td>計</td> <td>1,893</td> <td>1,924</td> <td>1,977</td> <td>1,897</td> </tr> </tbody> </table> <p>2 住民基本台帳事務</p> <p>・住民基本台帳世帯数及び人口</p> <table border="1"> <thead> <tr> <th></th> <th>区分</th> <th>平成24年度末日</th> <th>平成23年度末日</th> <th>比較</th> </tr> </thead> <tbody> <tr> <td rowspan="4">日本人</td> <td>世帯数</td> <td>15,983 世帯</td> <td>16,010 世帯</td> <td>△ 27 世帯</td> </tr> <tr> <td>人口</td> <td>46,024 人</td> <td>46,445 人</td> <td>△ 421 人</td> </tr> <tr> <td rowspan="2">内訳</td> <td>男</td> <td>22,479 人</td> <td>22,688 人</td> <td>△ 209 人</td> </tr> <tr> <td>女</td> <td>23,545 人</td> <td>23,757 人</td> <td>△ 212 人</td> </tr> <tr> <td rowspan="4">外国人</td> <td>世帯数</td> <td>396 世帯</td> <td>—</td> <td>—</td> </tr> <tr> <td>人口</td> <td>643 人</td> <td>—</td> <td>—</td> </tr> <tr> <td rowspan="2">内訳</td> <td>男</td> <td>174 人</td> <td>—</td> <td>—</td> </tr> <tr> <td>女</td> <td>469 人</td> <td>—</td> <td>—</td> </tr> <tr> <td></td> <td>混合世帯数</td> <td>122 世帯</td> <td>—</td> <td>—</td> </tr> </tbody> </table> <p>外国人登録法の廃止及び住民基本台帳法の改正に伴い、平成24年7月9日から一定の条件を満たす外国人住民も住民基本台帳に記録することとなった。</p> <p>・国籍、地域別外国人住民人口 (単位：人)</p> <table border="1"> <thead> <tr> <th>区分</th> <th>平成24年度末日</th> <th>平成23年度末日</th> <th>比較</th> </tr> </thead> <tbody> <tr> <td>ブラジル</td> <td>151</td> <td>169</td> <td>△ 18</td> </tr> <tr> <td>中国</td> <td>308</td> <td>342</td> <td>△ 34</td> </tr> <tr> <td>フィリピン</td> <td>69</td> <td>72</td> <td>△ 3</td> </tr> <tr> <td>韓国・朝鮮</td> <td>13</td> <td>13</td> <td>0</td> </tr> <tr> <td>タイ</td> <td>34</td> <td>34</td> <td>0</td> </tr> <tr> <td>その他</td> <td>68</td> <td>53</td> <td>15</td> </tr> <tr> <td>計</td> <td>643</td> <td>683</td> <td>△ 40</td> </tr> </tbody> </table> <p>・平成23年度欄は、旧外国人登録法の規定に基づく人数</p> <p>・住民異動届出等件数 (単位：件)</p> <table border="1"> <thead> <tr> <th>区分</th> <th>平成24年度</th> <th>平成23年度</th> <th>比較</th> </tr> </thead> <tbody> <tr> <td>出生</td> <td>364</td> <td>380</td> <td>△ 16</td> </tr> <tr> <td>死亡</td> <td>522</td> <td>549</td> <td>△ 27</td> </tr> <tr> <td>転入</td> <td>1,257</td> <td>1,167</td> <td>90</td> </tr> <tr> <td>転出</td> <td>1,496</td> <td>1,231</td> <td>265</td> </tr> <tr> <td>転居</td> <td>552</td> <td>529</td> <td>23</td> </tr> <tr> <td>世帯変更</td> <td>506</td> <td>422</td> <td>84</td> </tr> <tr> <td>職権修正</td> <td>1,334</td> <td>1,315</td> <td>19</td> </tr> <tr> <td>附票の記載</td> <td>6,761</td> <td>6,634</td> <td>127</td> </tr> <tr> <td>附票の消除</td> <td>1,888</td> <td>1,998</td> <td>△ 110</td> </tr> <tr> <td>計</td> <td>14,680</td> <td>14,225</td> <td>455</td> </tr> </tbody> </table> <p>3 印鑑登録等件数 (単位：件)</p> <table border="1"> <thead> <tr> <th>区分</th> <th>平成24年度</th> <th>平成23年度</th> <th>比較</th> </tr> </thead> <tbody> <tr> <td>新規登録及び再登録</td> <td>1,639</td> <td>1,421</td> <td>218</td> </tr> <tr> <td>廃止</td> <td>515</td> <td>413</td> <td>102</td> </tr> <tr> <td>計</td> <td>2,154</td> <td>1,834</td> <td>320</td> </tr> </tbody> </table>	区分	平成21年度	平成22年度	平成23年度	平成24年度	出生	578	587	597	598	死亡	580	608	652	619	婚姻	596	610	598	554	離婚	139	119	130	126	計	1,893	1,924	1,977	1,897		区分	平成24年度末日	平成23年度末日	比較	日本人	世帯数	15,983 世帯	16,010 世帯	△ 27 世帯	人口	46,024 人	46,445 人	△ 421 人	内訳	男	22,479 人	22,688 人	△ 209 人	女	23,545 人	23,757 人	△ 212 人	外国人	世帯数	396 世帯	—	—	人口	643 人	—	—	内訳	男	174 人	—	—	女	469 人	—	—		混合世帯数	122 世帯	—	—	区分	平成24年度末日	平成23年度末日	比較	ブラジル	151	169	△ 18	中国	308	342	△ 34	フィリピン	69	72	△ 3	韓国・朝鮮	13	13	0	タイ	34	34	0	その他	68	53	15	計	643	683	△ 40	区分	平成24年度	平成23年度	比較	出生	364	380	△ 16	死亡	522	549	△ 27	転入	1,257	1,167	90	転出	1,496	1,231	265	転居	552	529	23	世帯変更	506	422	84	職権修正	1,334	1,315	19	附票の記載	6,761	6,634	127	附票の消除	1,888	1,998	△ 110	計	14,680	14,225	455	区分	平成24年度	平成23年度	比較	新規登録及び再登録	1,639	1,421	218	廃止	515	413	102	計	2,154	1,834	320
区分	平成21年度	平成22年度	平成23年度	平成24年度																																																																																																																																																																							
出生	578	587	597	598																																																																																																																																																																							
死亡	580	608	652	619																																																																																																																																																																							
婚姻	596	610	598	554																																																																																																																																																																							
離婚	139	119	130	126																																																																																																																																																																							
計	1,893	1,924	1,977	1,897																																																																																																																																																																							
	区分	平成24年度末日	平成23年度末日	比較																																																																																																																																																																							
日本人	世帯数	15,983 世帯	16,010 世帯	△ 27 世帯																																																																																																																																																																							
	人口	46,024 人	46,445 人	△ 421 人																																																																																																																																																																							
	内訳	男	22,479 人	22,688 人	△ 209 人																																																																																																																																																																						
		女	23,545 人	23,757 人	△ 212 人																																																																																																																																																																						
外国人	世帯数	396 世帯	—	—																																																																																																																																																																							
	人口	643 人	—	—																																																																																																																																																																							
	内訳	男	174 人	—	—																																																																																																																																																																						
		女	469 人	—	—																																																																																																																																																																						
	混合世帯数	122 世帯	—	—																																																																																																																																																																							
区分	平成24年度末日	平成23年度末日	比較																																																																																																																																																																								
ブラジル	151	169	△ 18																																																																																																																																																																								
中国	308	342	△ 34																																																																																																																																																																								
フィリピン	69	72	△ 3																																																																																																																																																																								
韓国・朝鮮	13	13	0																																																																																																																																																																								
タイ	34	34	0																																																																																																																																																																								
その他	68	53	15																																																																																																																																																																								
計	643	683	△ 40																																																																																																																																																																								
区分	平成24年度	平成23年度	比較																																																																																																																																																																								
出生	364	380	△ 16																																																																																																																																																																								
死亡	522	549	△ 27																																																																																																																																																																								
転入	1,257	1,167	90																																																																																																																																																																								
転出	1,496	1,231	265																																																																																																																																																																								
転居	552	529	23																																																																																																																																																																								
世帯変更	506	422	84																																																																																																																																																																								
職権修正	1,334	1,315	19																																																																																																																																																																								
附票の記載	6,761	6,634	127																																																																																																																																																																								
附票の消除	1,888	1,998	△ 110																																																																																																																																																																								
計	14,680	14,225	455																																																																																																																																																																								
区分	平成24年度	平成23年度	比較																																																																																																																																																																								
新規登録及び再登録	1,639	1,421	218																																																																																																																																																																								
廃止	515	413	102																																																																																																																																																																								
計	2,154	1,834	320																																																																																																																																																																								

2款 総務費

項目	事業名	事業費 (単位円)	主要事業の実績及び成果 (事業内容及び成果)																																																																																																																																																																																																				
			<p>4 自動車臨時運行許可証及び原付自転車等標識交付事務 (単位：件)</p> <table border="1"> <thead> <tr> <th>区 分</th> <th>平成24年度</th> <th>平成23年度</th> <th>比 較</th> </tr> </thead> <tbody> <tr> <td>臨時運行許可証交付</td> <td>278</td> <td>261</td> <td>17</td> </tr> <tr> <td>原付自転車等標識交付</td> <td>387</td> <td>430</td> <td>△ 43</td> </tr> <tr> <td>原付自転車等廃車申請</td> <td>517</td> <td>504</td> <td>13</td> </tr> <tr> <td>原付自転車等変更申請</td> <td>93</td> <td>70</td> <td>23</td> </tr> </tbody> </table> <p>5 各種証明書等取扱件数 ・戸籍謄本、抄本等 (単位：件)</p> <table border="1"> <thead> <tr> <th>区 分</th> <th>平成24年度</th> <th>平成23年度</th> <th>比 較</th> </tr> </thead> <tbody> <tr> <td>有 料 分</td> <td></td> <td></td> <td></td> </tr> <tr> <td>戸籍謄抄本</td> <td>8,092</td> <td>8,107</td> <td>△ 15</td> </tr> <tr> <td>除籍改製原 戸籍謄抄本</td> <td>5,335</td> <td>5,460</td> <td>△ 125</td> </tr> <tr> <td>受理証明他</td> <td>186</td> <td>174</td> <td>12</td> </tr> <tr> <td>小 計</td> <td>13,613</td> <td>13,741</td> <td>△ 128</td> </tr> <tr> <td>公 用 分</td> <td></td> <td></td> <td></td> </tr> <tr> <td>戸籍謄抄本</td> <td>709</td> <td>610</td> <td>99</td> </tr> <tr> <td>除籍改製原 戸籍謄抄本</td> <td>1,330</td> <td>1,150</td> <td>180</td> </tr> <tr> <td>受理証明他</td> <td>1</td> <td>0</td> <td>1</td> </tr> <tr> <td>小 計</td> <td>2,040</td> <td>1,760</td> <td>280</td> </tr> <tr> <td>計</td> <td>15,653</td> <td>15,501</td> <td>152</td> </tr> </tbody> </table> <p>・住民票の一部の写し、記載事項証明書等 (単位：件)</p> <table border="1"> <thead> <tr> <th>区 分</th> <th>平成24年度</th> <th>平成23年度</th> <th>比 較</th> </tr> </thead> <tbody> <tr> <td>有 料 分</td> <td></td> <td></td> <td></td> </tr> <tr> <td>世帯全部</td> <td>5,281</td> <td>4,830</td> <td>451</td> </tr> <tr> <td>世帯の一部</td> <td>12,069</td> <td>11,856</td> <td>213</td> </tr> <tr> <td>戸籍の附票</td> <td>775</td> <td>633</td> <td>142</td> </tr> <tr> <td>記載事項証明</td> <td>460</td> <td>536</td> <td>△ 76</td> </tr> <tr> <td>住民票閲覧</td> <td>155</td> <td>115</td> <td>40</td> </tr> <tr> <td>住基カード</td> <td>105</td> <td>114</td> <td>△ 9</td> </tr> <tr> <td>小 計</td> <td>18,845</td> <td>18,084</td> <td>761</td> </tr> <tr> <td>公 用 分</td> <td></td> <td></td> <td></td> </tr> <tr> <td>世帯全部</td> <td>568</td> <td>392</td> <td>176</td> </tr> <tr> <td>世帯の一部</td> <td>208</td> <td>270</td> <td>△ 62</td> </tr> <tr> <td>戸籍の附票</td> <td>785</td> <td>681</td> <td>104</td> </tr> <tr> <td>記載事項証明</td> <td>0</td> <td>0</td> <td>0</td> </tr> <tr> <td>住民票閲覧</td> <td>0</td> <td>0</td> <td>0</td> </tr> <tr> <td>小 計</td> <td>1,561</td> <td>1,343</td> <td>218</td> </tr> <tr> <td>計</td> <td>20,406</td> <td>19,427</td> <td>979</td> </tr> </tbody> </table> <p>・諸証明等 (単位：件)</p> <table border="1"> <thead> <tr> <th>区 分</th> <th>平成24年度</th> <th>平成23年度</th> <th>比 較</th> </tr> </thead> <tbody> <tr> <td>有 料 分</td> <td></td> <td></td> <td></td> </tr> <tr> <td>印鑑登録証明書</td> <td>15,614</td> <td>15,602</td> <td>12</td> </tr> <tr> <td>税務関係証明書</td> <td>8,373</td> <td>7,923</td> <td>450</td> </tr> <tr> <td>土地台帳公函閲覧</td> <td>651</td> <td>670</td> <td>△ 19</td> </tr> <tr> <td>その他証明書</td> <td>644</td> <td>888</td> <td>△ 244</td> </tr> <tr> <td>印鑑再登録</td> <td>530</td> <td>482</td> <td>48</td> </tr> <tr> <td>小 計</td> <td>25,812</td> <td>25,565</td> <td>247</td> </tr> <tr> <td>公 用 分</td> <td></td> <td></td> <td></td> </tr> <tr> <td>印鑑登録証明書</td> <td>6</td> <td>55</td> <td>△ 49</td> </tr> <tr> <td>税務関係証明書</td> <td>445</td> <td>432</td> <td>13</td> </tr> <tr> <td>土地台帳公函閲覧</td> <td>1</td> <td>3</td> <td>△ 2</td> </tr> <tr> <td>その他証明書</td> <td>29</td> <td>60</td> <td>△ 31</td> </tr> <tr> <td>小 計</td> <td>481</td> <td>550</td> <td>△ 69</td> </tr> <tr> <td>計</td> <td>26,293</td> <td>26,115</td> <td>178</td> </tr> </tbody> </table>	区 分	平成24年度	平成23年度	比 較	臨時運行許可証交付	278	261	17	原付自転車等標識交付	387	430	△ 43	原付自転車等廃車申請	517	504	13	原付自転車等変更申請	93	70	23	区 分	平成24年度	平成23年度	比 較	有 料 分				戸籍謄抄本	8,092	8,107	△ 15	除籍改製原 戸籍謄抄本	5,335	5,460	△ 125	受理証明他	186	174	12	小 計	13,613	13,741	△ 128	公 用 分				戸籍謄抄本	709	610	99	除籍改製原 戸籍謄抄本	1,330	1,150	180	受理証明他	1	0	1	小 計	2,040	1,760	280	計	15,653	15,501	152	区 分	平成24年度	平成23年度	比 較	有 料 分				世帯全部	5,281	4,830	451	世帯の一部	12,069	11,856	213	戸籍の附票	775	633	142	記載事項証明	460	536	△ 76	住民票閲覧	155	115	40	住基カード	105	114	△ 9	小 計	18,845	18,084	761	公 用 分				世帯全部	568	392	176	世帯の一部	208	270	△ 62	戸籍の附票	785	681	104	記載事項証明	0	0	0	住民票閲覧	0	0	0	小 計	1,561	1,343	218	計	20,406	19,427	979	区 分	平成24年度	平成23年度	比 較	有 料 分				印鑑登録証明書	15,614	15,602	12	税務関係証明書	8,373	7,923	450	土地台帳公函閲覧	651	670	△ 19	その他証明書	644	888	△ 244	印鑑再登録	530	482	48	小 計	25,812	25,565	247	公 用 分				印鑑登録証明書	6	55	△ 49	税務関係証明書	445	432	13	土地台帳公函閲覧	1	3	△ 2	その他証明書	29	60	△ 31	小 計	481	550	△ 69	計	26,293	26,115	178
区 分	平成24年度	平成23年度	比 較																																																																																																																																																																																																				
臨時運行許可証交付	278	261	17																																																																																																																																																																																																				
原付自転車等標識交付	387	430	△ 43																																																																																																																																																																																																				
原付自転車等廃車申請	517	504	13																																																																																																																																																																																																				
原付自転車等変更申請	93	70	23																																																																																																																																																																																																				
区 分	平成24年度	平成23年度	比 較																																																																																																																																																																																																				
有 料 分																																																																																																																																																																																																							
戸籍謄抄本	8,092	8,107	△ 15																																																																																																																																																																																																				
除籍改製原 戸籍謄抄本	5,335	5,460	△ 125																																																																																																																																																																																																				
受理証明他	186	174	12																																																																																																																																																																																																				
小 計	13,613	13,741	△ 128																																																																																																																																																																																																				
公 用 分																																																																																																																																																																																																							
戸籍謄抄本	709	610	99																																																																																																																																																																																																				
除籍改製原 戸籍謄抄本	1,330	1,150	180																																																																																																																																																																																																				
受理証明他	1	0	1																																																																																																																																																																																																				
小 計	2,040	1,760	280																																																																																																																																																																																																				
計	15,653	15,501	152																																																																																																																																																																																																				
区 分	平成24年度	平成23年度	比 較																																																																																																																																																																																																				
有 料 分																																																																																																																																																																																																							
世帯全部	5,281	4,830	451																																																																																																																																																																																																				
世帯の一部	12,069	11,856	213																																																																																																																																																																																																				
戸籍の附票	775	633	142																																																																																																																																																																																																				
記載事項証明	460	536	△ 76																																																																																																																																																																																																				
住民票閲覧	155	115	40																																																																																																																																																																																																				
住基カード	105	114	△ 9																																																																																																																																																																																																				
小 計	18,845	18,084	761																																																																																																																																																																																																				
公 用 分																																																																																																																																																																																																							
世帯全部	568	392	176																																																																																																																																																																																																				
世帯の一部	208	270	△ 62																																																																																																																																																																																																				
戸籍の附票	785	681	104																																																																																																																																																																																																				
記載事項証明	0	0	0																																																																																																																																																																																																				
住民票閲覧	0	0	0																																																																																																																																																																																																				
小 計	1,561	1,343	218																																																																																																																																																																																																				
計	20,406	19,427	979																																																																																																																																																																																																				
区 分	平成24年度	平成23年度	比 較																																																																																																																																																																																																				
有 料 分																																																																																																																																																																																																							
印鑑登録証明書	15,614	15,602	12																																																																																																																																																																																																				
税務関係証明書	8,373	7,923	450																																																																																																																																																																																																				
土地台帳公函閲覧	651	670	△ 19																																																																																																																																																																																																				
その他証明書	644	888	△ 244																																																																																																																																																																																																				
印鑑再登録	530	482	48																																																																																																																																																																																																				
小 計	25,812	25,565	247																																																																																																																																																																																																				
公 用 分																																																																																																																																																																																																							
印鑑登録証明書	6	55	△ 49																																																																																																																																																																																																				
税務関係証明書	445	432	13																																																																																																																																																																																																				
土地台帳公函閲覧	1	3	△ 2																																																																																																																																																																																																				
その他証明書	29	60	△ 31																																																																																																																																																																																																				
小 計	481	550	△ 69																																																																																																																																																																																																				
計	26,293	26,115	178																																																																																																																																																																																																				

2款 総務費

項目	事業名	事業費 (単位 円)	主要事業の実績及び成果 (事業内容及び成果)																
(4) 選挙費																			
1 選挙管理委員会費	選挙管理委員会 運営事務	3,210,729	<p>◎ 選挙管理委員会開催状況</p> <ul style="list-style-type: none"> ・ 定例会 4回 ・ 臨時会 21回 市長選挙・市議会議員補欠選挙関係 9回 衆議院議員総選挙関係 6回 土地改良区総代選挙関係 5回 その他 1回 ・ その他打合せ会等 1回 <p>◎ 投票区・投票所の見直し</p> <ul style="list-style-type: none"> ・ 投票区変更に伴うシステム対応 ・ 平成24年11月18日執行の中野市長選挙から適用 <p>◎ 農業委員会委員選挙人名簿登録者数</p> <ul style="list-style-type: none"> ・ 平成25年3月31日現在 第1選挙区（中野区域） 男2,895人 女2,466人 計5,361人（前年度対比530人減） 第2選挙区（豊田区域） 男 633人 女 526人 計1,159人（前年度対比50人減） <p>◎ 中野市永田土地改良区総代総選挙執行</p> <ul style="list-style-type: none"> ・ 選挙期日 8月2日（無投票） ・ 選挙区別総代数 第1選挙区 6人 第2選挙区 1人 第3選挙区 6人 第4選挙区 11人 第5選挙区 3人 第6選挙区 4人 第7選挙区 3人 <p>◎ 長野県中野土地改良区総代総選挙執行</p> <ul style="list-style-type: none"> ・ 選挙期日 8月9日（無投票） ・ 選挙区別総代数 第1選挙区 11人 第2選挙区 26人 第3選挙区 15人 第4選挙区 12人 <p>◎ 鳥居川土地改良区総代選挙執行</p> <ul style="list-style-type: none"> ・ 選挙期日 9月25日（無投票） ・ 選挙区別総代数 第9選挙区 7人 第10選挙区 2人 <p>◎ 中野市西部土地改良区総代補欠選挙執行</p> <ul style="list-style-type: none"> ・ 選挙期日 3月4日（無投票） ・ 選挙区別総代数 第1選挙区 2人 <p>◎ 選挙人名簿登録者数（3月定時登録）</p> <p style="text-align: right;">(単位：人)</p> <table border="1" style="width: 100%; border-collapse: collapse;"> <thead> <tr> <th>年度</th> <th>男</th> <th>女</th> <th>計</th> </tr> </thead> <tbody> <tr> <td>平成23年度</td> <td>18,232</td> <td>19,511</td> <td>37,743</td> </tr> <tr> <td>平成24年度</td> <td>18,110</td> <td>19,450</td> <td>37,560</td> </tr> <tr> <td>比較</td> <td>△122</td> <td>△61</td> <td>△183</td> </tr> </tbody> </table>	年度	男	女	計	平成23年度	18,232	19,511	37,743	平成24年度	18,110	19,450	37,560	比較	△122	△61	△183
年度	男	女	計																
平成23年度	18,232	19,511	37,743																
平成24年度	18,110	19,450	37,560																
比較	△122	△61	△183																

2款 総務費

項目	事業名	事業費 (単位円)	主要事業の実績及び成果 (事業内容及び成果)																
			<p>◎ 在外選挙人名簿登録者数（3月3日現在） (単位：人)</p> <table border="1"> <thead> <tr> <th>年度</th> <th>男</th> <th>女</th> <th>計</th> </tr> </thead> <tbody> <tr> <td>平成23年度</td> <td>16</td> <td>16</td> <td>32</td> </tr> <tr> <td>平成24年度</td> <td>15</td> <td>18</td> <td>33</td> </tr> <tr> <td>比較</td> <td>△1</td> <td>2</td> <td>1</td> </tr> </tbody> </table>	年度	男	女	計	平成23年度	16	16	32	平成24年度	15	18	33	比較	△1	2	1
年度	男	女	計																
平成23年度	16	16	32																
平成24年度	15	18	33																
比較	△1	2	1																
2 選挙常時啓発費	選挙常時啓発事業	58,485	<p>◎ 若い有権者啓発事業 ・成人式において、選挙啓発を実施</p> <p>◎ 明るい選挙推進県大会へ参加 ・7月24日（長野市で開催）</p> <p>◎ 地域コミュニティフォーラムへ参加 ・2月19日（新潟市で開催）</p>																
3 市長選挙費	市長選挙	13,540,449	<p>◎ 中野市長選挙を、11月18日に執行した。 定数 1人 立候補者数 2人</p> <p>投票結果 (単位：人)</p> <table border="1"> <thead> <tr> <th>区分</th> <th>男</th> <th>女</th> <th>計</th> </tr> </thead> <tbody> <tr> <td>有権者数</td> <td>18,012</td> <td>19,307</td> <td>37,319</td> </tr> <tr> <td>投票者数</td> <td>8,605</td> <td>8,830</td> <td>17,435</td> </tr> <tr> <td>投票率</td> <td>47.77%</td> <td>45.73%</td> <td>46.72%</td> </tr> </tbody> </table>	区分	男	女	計	有権者数	18,012	19,307	37,319	投票者数	8,605	8,830	17,435	投票率	47.77%	45.73%	46.72%
区分	男	女	計																
有権者数	18,012	19,307	37,319																
投票者数	8,605	8,830	17,435																
投票率	47.77%	45.73%	46.72%																
4 市議会議員補欠選挙費	市議会議員補欠選挙	2,020,693	<p>◎ 中野市議会議員補欠選挙を、11月18日に執行した。 (無投票) 定数 3人 立候補者数 3人</p>																
5 衆議院議員総選挙費	衆議院議員総選挙	15,202,108	<p>◎ 衆議院議員総選挙及び最高裁判所裁判官国民審査を、12月16日に執行した。 ・小選挙区選出議員選挙（長野1区） 定数 1人 立候補者数 4人</p> <p>投票結果 (単位：人)</p> <table border="1"> <thead> <tr> <th>区分</th> <th>男</th> <th>女</th> <th>計</th> </tr> </thead> <tbody> <tr> <td>有権者数</td> <td>18,120</td> <td>19,437</td> <td>37,557</td> </tr> <tr> <td>投票者数</td> <td>10,550</td> <td>10,165</td> <td>20,715</td> </tr> <tr> <td>投票率</td> <td>58.22%</td> <td>52.30%</td> <td>55.16%</td> </tr> </tbody> </table>	区分	男	女	計	有権者数	18,120	19,437	37,557	投票者数	10,550	10,165	20,715	投票率	58.22%	52.30%	55.16%
区分	男	女	計																
有権者数	18,120	19,437	37,557																
投票者数	10,550	10,165	20,715																
投票率	58.22%	52.30%	55.16%																

2款 総務費

項目	事業名	事業費 (単位 円)	主要事業の実績及び成果 (事業内容及び成果)																																
(5) 統計調査費																																			
1 統計調査費	統計調査事業	1,846,483	◎ 学校基本調査をはじめとする各種指定統計調査を実施した。																																
			<table border="1"> <thead> <tr> <th>調査名</th> <th>目的</th> <th>調査対象</th> <th>実施月日</th> </tr> </thead> <tbody> <tr> <td>学校基本調査</td> <td>学校に関する基本的事項について調査し、学校教育行政上の基礎資料を得る。</td> <td>市内小学校 中学校 幼稚園</td> <td>5月1日</td> </tr> <tr> <td>平成24年経済センサス ー活動調査</td> <td>事業所及び企業の経済活動の実態を明らかにし、各種統計実施の基礎資料を得る。</td> <td>すべての事業 所及び企業</td> <td>2月1日</td> </tr> <tr> <td>就業構造基本調査</td> <td>就業及び不就業の状態を調査し、全国及び地域別の就業構造に関する基礎資料を得る。</td> <td>国勢調査に基づき、抽出された世帯</td> <td>10月1日</td> </tr> <tr> <td>住宅・土地統計調査 単位区設定</td> <td>住宅・土地統計調査の実施に当たり、調査区域を明確にする。</td> <td>市内全域</td> <td>2月1日</td> </tr> <tr> <td>工業統計調査</td> <td>工業の実態を明らかにし、工業に関する施策の基礎資料を得る。</td> <td>製造業に属するすべての事業所</td> <td>12月31日</td> </tr> <tr> <td>輸出生産実態調査</td> <td>毎年、1年間の県内製造業者の輸出実績を把握する。</td> <td>従業者10人以上の製造業者</td> <td>12月31日</td> </tr> <tr> <td>毎月の人口異動調査</td> <td>人口及び世帯数を市町村別に推計し、各種行政施策の基礎資料を提供する。</td> <td></td> <td>毎月</td> </tr> </tbody> </table>	調査名	目的	調査対象	実施月日	学校基本調査	学校に関する基本的事項について調査し、学校教育行政上の基礎資料を得る。	市内小学校 中学校 幼稚園	5月1日	平成24年経済センサス ー活動調査	事業所及び企業の経済活動の実態を明らかにし、各種統計実施の基礎資料を得る。	すべての事業 所及び企業	2月1日	就業構造基本調査	就業及び不就業の状態を調査し、全国及び地域別の就業構造に関する基礎資料を得る。	国勢調査に基づき、抽出された世帯	10月1日	住宅・土地統計調査 単位区設定	住宅・土地統計調査の実施に当たり、調査区域を明確にする。	市内全域	2月1日	工業統計調査	工業の実態を明らかにし、工業に関する施策の基礎資料を得る。	製造業に属するすべての事業所	12月31日	輸出生産実態調査	毎年、1年間の県内製造業者の輸出実績を把握する。	従業者10人以上の製造業者	12月31日	毎月の人口異動調査	人口及び世帯数を市町村別に推計し、各種行政施策の基礎資料を提供する。		毎月
調査名	目的	調査対象	実施月日																																
学校基本調査	学校に関する基本的事項について調査し、学校教育行政上の基礎資料を得る。	市内小学校 中学校 幼稚園	5月1日																																
平成24年経済センサス ー活動調査	事業所及び企業の経済活動の実態を明らかにし、各種統計実施の基礎資料を得る。	すべての事業 所及び企業	2月1日																																
就業構造基本調査	就業及び不就業の状態を調査し、全国及び地域別の就業構造に関する基礎資料を得る。	国勢調査に基づき、抽出された世帯	10月1日																																
住宅・土地統計調査 単位区設定	住宅・土地統計調査の実施に当たり、調査区域を明確にする。	市内全域	2月1日																																
工業統計調査	工業の実態を明らかにし、工業に関する施策の基礎資料を得る。	製造業に属するすべての事業所	12月31日																																
輸出生産実態調査	毎年、1年間の県内製造業者の輸出実績を把握する。	従業者10人以上の製造業者	12月31日																																
毎月の人口異動調査	人口及び世帯数を市町村別に推計し、各種行政施策の基礎資料を提供する。		毎月																																
(6) 監査委員費																																			
1 監査委員費	監査事務	1,947,579	◎ 例月出納検査 12回 (毎月1回) ◎ 決算審査 8日間 (7月23日～8月3日) ◎ 財政健全化判断比率等審査 1日間 (7月31日) ◎ 定期監査 7日間 (10月23日～11月5日) ◎ 財政援助団体監査 1日間 (11月5日)																																

3款 民生費

項目	事業名	事業費 (単位円)	主要事業の実績及び成果 (事業内容及び成果)																												
(1) 社会福祉費																															
1 社会福祉 総務費	地域福祉推進事業	84,881,483	<p>◎ 地域福祉活動を促進するため、福祉委員による民生活動の推進を図るとともに、市社会福祉協議会に運営費、事業費及びふれあいのまちづくり事業への補助を行い、社会福祉の充実を図った。</p> <p>また、社会福祉基金の利子を運用し、ふれあいのまちづくり事業に充当したほか、市保護司会補助や除雪費補助などを行い、地域福祉の増進を図った。</p> <ul style="list-style-type: none"> ・福祉委員活動報酬 7,382,000円 ・民生児童委員交付金 7,286,860円 ・社会福祉協議会補助 <ul style="list-style-type: none"> 運営費補助金 53,640,000円 事業費補助金 5,018,000円 ふれあいのまちづくり事業補助金 8,389,000円 <ul style="list-style-type: none"> ①地域福祉コーディネーター1名配置 ②社会福祉普及校の指定 市内小・中・高校 16校 ③小地域ネットワークづくり事業 ・社会福祉協議会委託事業 1,491,000円 <table border="1" style="margin-left: 20px;"> <thead> <tr> <th>委託事業</th> <th>相談件数(件)</th> <th>主な相談内容</th> </tr> </thead> <tbody> <tr> <td>結婚相談</td> <td>12</td> <td>結婚の斡旋・紹介</td> </tr> <tr> <td>法律相談</td> <td>120</td> <td>専門的な相談</td> </tr> </tbody> </table> ・中野市保護司会補助 21名 206,000円 ・除雪費補助 30件 336,304円 ・その他事業費 1,132,319円 	委託事業	相談件数(件)	主な相談内容	結婚相談	12	結婚の斡旋・紹介	法律相談	120	専門的な相談																			
委託事業	相談件数(件)	主な相談内容																													
結婚相談	12	結婚の斡旋・紹介																													
法律相談	120	専門的な相談																													
2 障害者 福祉費	自立支援事業	603,958,689	<p>◎ 障害者自立支援法に基づき、障害者（児）に対し、必要な障害福祉サービスの給付を行い、福祉の増進を図った。</p> <ul style="list-style-type: none"> ・更生医療給付 身体障害者に、医療（人工透析など）費の給付を行い、障害の軽減を図った。 <table border="1" style="margin-left: 20px;"> <thead> <tr> <th>区分</th> <th>受給者数(人)</th> <th>レプト件数(件)</th> <th>金額(円)</th> </tr> </thead> <tbody> <tr> <td>心臓</td> <td>0</td> <td>0</td> <td>0</td> </tr> <tr> <td>腎臓</td> <td>27</td> <td>279</td> <td>28,245,971</td> </tr> <tr> <td>小腸</td> <td>1</td> <td>12</td> <td>471,045</td> </tr> <tr> <td>免疫機能</td> <td>1</td> <td>1</td> <td>500</td> </tr> <tr> <td>肢体不自由</td> <td>6</td> <td>7</td> <td>185,879</td> </tr> <tr> <td>計</td> <td>35</td> <td>299</td> <td>28,903,395</td> </tr> </tbody> </table>	区分	受給者数(人)	レプト件数(件)	金額(円)	心臓	0	0	0	腎臓	27	279	28,245,971	小腸	1	12	471,045	免疫機能	1	1	500	肢体不自由	6	7	185,879	計	35	299	28,903,395
区分	受給者数(人)	レプト件数(件)	金額(円)																												
心臓	0	0	0																												
腎臓	27	279	28,245,971																												
小腸	1	12	471,045																												
免疫機能	1	1	500																												
肢体不自由	6	7	185,879																												
計	35	299	28,903,395																												

3款 民生費

項目	事業名	事業費 (単位 円)	主要事業の実績及び成果 (事業内容及び成果)																																																																																									
			<ul style="list-style-type: none"> 補装具給付 身体障害者(児)の障害のある部位を補い、障害を軽くし、行動を補助するための用具(車いす、義肢、補聴器など)の給付と修理を行った。 <table border="1" data-bbox="829 460 1589 943"> <thead> <tr> <th rowspan="2">区分</th> <th colspan="2">給付</th> <th colspan="2">修理</th> </tr> <tr> <th>件数(件)</th> <th>金額(円)</th> <th>件数(件)</th> <th>金額(円)</th> </tr> </thead> <tbody> <tr> <td>義足</td> <td>0</td> <td>0</td> <td>4</td> <td>196,709</td> </tr> <tr> <td>義手</td> <td>0</td> <td>0</td> <td>2</td> <td>54,266</td> </tr> <tr> <td>装具</td> <td>12</td> <td>680,633</td> <td>8</td> <td>46,638</td> </tr> <tr> <td>座位保持装置</td> <td>3</td> <td>527,359</td> <td>2</td> <td>30,848</td> </tr> <tr> <td>補聴器</td> <td>16</td> <td>1,129,315</td> <td>2</td> <td>42,229</td> </tr> <tr> <td>車いす</td> <td>15</td> <td>3,355,723</td> <td>16</td> <td>537,422</td> </tr> <tr> <td>電動車いす</td> <td>0</td> <td>0</td> <td>4</td> <td>274,424</td> </tr> <tr> <td>座位保持いす</td> <td>5</td> <td>332,690</td> <td>0</td> <td>0</td> </tr> <tr> <td>起立保持具</td> <td>1</td> <td>238,471</td> <td>0</td> <td>0</td> </tr> <tr> <td>歩行器</td> <td>1</td> <td>93,257</td> <td>0</td> <td>0</td> </tr> <tr> <td>盲人安全杖</td> <td>1</td> <td>3,450</td> <td>0</td> <td>0</td> </tr> <tr> <td>義眼</td> <td>1</td> <td>111,240</td> <td>0</td> <td>0</td> </tr> <tr> <td>計</td> <td>55</td> <td>6,472,138</td> <td>38</td> <td>1,182,536</td> </tr> </tbody> </table> <p>*内訳</p> <table border="1" data-bbox="829 973 1589 1072"> <tbody> <tr> <td>身体障害者 給付</td> <td>32 件</td> <td>修理</td> <td>35 件</td> <td>3,999,765 円</td> </tr> <tr> <td>身体障害児 給付</td> <td>23 件</td> <td>修理</td> <td>3 件</td> <td>3,654,909 円</td> </tr> <tr> <td>計</td> <td>55 件</td> <td></td> <td>38 件</td> <td>7,654,674 円</td> </tr> </tbody> </table> <ul style="list-style-type: none"> 居宅介護給付 障害者に対し、自宅において入浴、排泄及び食事等の介護、調理、洗濯及び掃除等の家事、生活等に関する相談及び助言その他生活全般に渡る援助を行うサービスを提供した。 利用者数 54 人 利用時間数 6,720.3 時間 事業費 22,584,020 円 重度訪問介護給付 重度の肢体不自由者で常に介護を要する障害者に対し、自宅において入浴等の介護、調理等の家事、生活等に関する相談や助言、外出時における移動支援などを総合的に受けられるサービスを提供した。 利用者数 1 人 利用時間数 507.0 時間 事業費 1,137,160 円 同行援護給付 視覚障害により、移動に著しい困難を有する障害者等に対し、外出時において同行し、移動に必要な情報の提供、援護、援助を行うサービスを提供した。 利用者数 4 人 利用時間数 318.0 時間 事業費 1,016,629 円 行動援護給付 知的、精神障害者のうち行動上著しい困難を有する者に対し、行動する際に生じ得る危険を回避するために必要な援護、外出時における介護のサービスを提供した。 利用者数 20 人 利用時間数 4,117.0 時間 事業費 13,912,450 円 	区分	給付		修理		件数(件)	金額(円)	件数(件)	金額(円)	義足	0	0	4	196,709	義手	0	0	2	54,266	装具	12	680,633	8	46,638	座位保持装置	3	527,359	2	30,848	補聴器	16	1,129,315	2	42,229	車いす	15	3,355,723	16	537,422	電動車いす	0	0	4	274,424	座位保持いす	5	332,690	0	0	起立保持具	1	238,471	0	0	歩行器	1	93,257	0	0	盲人安全杖	1	3,450	0	0	義眼	1	111,240	0	0	計	55	6,472,138	38	1,182,536	身体障害者 給付	32 件	修理	35 件	3,999,765 円	身体障害児 給付	23 件	修理	3 件	3,654,909 円	計	55 件		38 件	7,654,674 円
区分	給付		修理																																																																																									
	件数(件)	金額(円)	件数(件)	金額(円)																																																																																								
義足	0	0	4	196,709																																																																																								
義手	0	0	2	54,266																																																																																								
装具	12	680,633	8	46,638																																																																																								
座位保持装置	3	527,359	2	30,848																																																																																								
補聴器	16	1,129,315	2	42,229																																																																																								
車いす	15	3,355,723	16	537,422																																																																																								
電動車いす	0	0	4	274,424																																																																																								
座位保持いす	5	332,690	0	0																																																																																								
起立保持具	1	238,471	0	0																																																																																								
歩行器	1	93,257	0	0																																																																																								
盲人安全杖	1	3,450	0	0																																																																																								
義眼	1	111,240	0	0																																																																																								
計	55	6,472,138	38	1,182,536																																																																																								
身体障害者 給付	32 件	修理	35 件	3,999,765 円																																																																																								
身体障害児 給付	23 件	修理	3 件	3,654,909 円																																																																																								
計	55 件		38 件	7,654,674 円																																																																																								

3款 民生費

項目	事業名	事業費 (単位 円)	主要事業の実績及び成果 (事業内容及び成果)																																										
			<ul style="list-style-type: none"> <p>・短期入所給付 在宅の障害者の介護者が、冠婚葬祭等の社会的理由やその他の理由により、一時的に家庭において介護できない場合に一定期間施設入所を行うサービスを提供した。</p> <table style="margin-left: 20px;"> <tr><td>利用者数</td><td style="text-align: right;">29 人</td></tr> <tr><td>利用日数</td><td style="text-align: right;">1,230 日</td></tr> <tr><td>事業費</td><td style="text-align: right;">8,745,314 円</td></tr> </table> <p>・療養介護給付 主として昼間において、病院で行われる機能訓練、療養上の管理、看護、医学的管理における介護及び日常生活上の世話を受けるサービスを提供した。</p> <table style="margin-left: 20px;"> <tr><td>利用者数</td><td style="text-align: right;">6 人</td></tr> <tr><td>利用日数</td><td style="text-align: right;">2,170 日</td></tr> <tr><td>事業費</td><td style="text-align: right;">21,477,430 円</td></tr> </table> <p>・生活介護給付 主として昼間において、施設で行われる入浴、排泄及び食事等の介護を受けるサービス、創作的活動、生産活動の機会を提供した。</p> <table style="margin-left: 20px;"> <tr><td>利用者数</td><td style="text-align: right;">82 人</td></tr> <tr><td>利用日数</td><td style="text-align: right;">17,747 日</td></tr> <tr><td>事業費</td><td style="text-align: right;">169,365,390 円</td></tr> </table> <p>・施設入所支援給付 主として夜間において、施設で行われる入浴、排泄及び食事等の介護、生活等に関する相談及び助言、日常生活上の支援を受けるサービスを提供した。</p> <table style="margin-left: 20px;"> <tr><td>利用者数</td><td style="text-align: right;">49 人</td></tr> <tr><td>利用日数</td><td style="text-align: right;">15,645 日</td></tr> <tr><td>事業費</td><td style="text-align: right;">67,258,426 円</td></tr> </table> <p>・共同生活介護給付（ケアホーム） 地域で生活を営むことに支障のない障害者に対し、主に夜間共同生活を営む住居において、日常生活に関する介護及び相談や助言、就労先等との連絡調整や日常生活上の支援を受けるサービスを提供した。</p> <table style="margin-left: 20px;"> <tr><td>利用者数</td><td style="text-align: right;">57 人</td></tr> <tr><td>利用日数</td><td style="text-align: right;">18,532 日</td></tr> <tr><td>事業費</td><td style="text-align: right;">91,401,823 円</td></tr> </table> <p>・自立訓練給付 障害者に対し、自立した日常生活又は社会生活が出来るよう、一定期間支援施設等において、身体機能又は生活能力の向上のために必要な訓練を受けるサービスを提供した。</p> <table style="margin-left: 20px;"> <tr><td>利用者数</td><td style="text-align: right;">13 人</td></tr> <tr><td>利用日数</td><td style="text-align: right;">1,313 日</td></tr> <tr><td>事業費</td><td style="text-align: right;">9,790,311 円</td></tr> </table> <p>・就労移行支援給付 就労を希望する障害者に対し、生産活動やその他活動の機会の提供を通じて、就労に必要な知識及び能力の向上のために必要な訓練を受けるサービスを提供した。</p> <table style="margin-left: 20px;"> <tr><td>利用者数</td><td style="text-align: right;">18 人</td></tr> <tr><td>利用日数</td><td style="text-align: right;">3,315 日</td></tr> <tr><td>事業費</td><td style="text-align: right;">28,169,242 円</td></tr> </table> 	利用者数	29 人	利用日数	1,230 日	事業費	8,745,314 円	利用者数	6 人	利用日数	2,170 日	事業費	21,477,430 円	利用者数	82 人	利用日数	17,747 日	事業費	169,365,390 円	利用者数	49 人	利用日数	15,645 日	事業費	67,258,426 円	利用者数	57 人	利用日数	18,532 日	事業費	91,401,823 円	利用者数	13 人	利用日数	1,313 日	事業費	9,790,311 円	利用者数	18 人	利用日数	3,315 日	事業費	28,169,242 円
利用者数	29 人																																												
利用日数	1,230 日																																												
事業費	8,745,314 円																																												
利用者数	6 人																																												
利用日数	2,170 日																																												
事業費	21,477,430 円																																												
利用者数	82 人																																												
利用日数	17,747 日																																												
事業費	169,365,390 円																																												
利用者数	49 人																																												
利用日数	15,645 日																																												
事業費	67,258,426 円																																												
利用者数	57 人																																												
利用日数	18,532 日																																												
事業費	91,401,823 円																																												
利用者数	13 人																																												
利用日数	1,313 日																																												
事業費	9,790,311 円																																												
利用者数	18 人																																												
利用日数	3,315 日																																												
事業費	28,169,242 円																																												

3款 民生費

項目	事業名	事業費 (単位 円)	主要事業の実績及び成果 (事業内容及び成果)
			<ul style="list-style-type: none"> ・就労継続支援給付 就労が困難な障害者に対し、生産活動やその他活動の機会の提供をし、その他就労に必要な知識及び能力の向上のために必要な訓練を受けるサービスを提供した。 利用者数 137 人 利用日数 23,385 日 事業費 117,725,453 円 ・共同生活援助給付（グループホーム） 地域で生活を営むことに支障のない障害者に対し、主に夜間において共同生活を営む住居において、相談や日常生活上の援助を受けるサービスを提供した。 利用者数 3 人 利用日数 1,064 日 事業費 3,023,751 円 ・障害児通所支援給付 日常生活における基本的な動作の指導、知識技能の付与集団活動への適応訓練、生活能力の向上のために必要な訓練、社会との交流の促進等に必要な支援を受けるサービスを提供した。 児童発達支援利用者数 7 人 放課後等デイサービス利用者数 9 人 事業費 5,501,953 円
	地域生活支援事業	23,398,993	<p>◎ 障害者自立支援法に基づき、障害者（児）が有する能力及び適性に応じ、自立した日常生活又は社会生活を営むことができるよう、必要な援助を行った。</p> <ul style="list-style-type: none"> ・コミュニケーション支援事業 聴覚障害者の社会生活支援のために、手話通訳者等を派遣した。 利用者数 15 人 派遣回数 225 回 派遣時間 514 時間 事業費 1,017,360 円 ・移動支援事業 在宅の重度障害者等に対し、社会生活上必要不可欠な外出及び余暇活動等の社会参加のために必要な外出支援を、委託により実施した。 利用者数 92 人 利用時間数 3,953 時間 事業費 7,928,234 円 ・日中一時支援事業 在宅の障害者（児）を一時的に預かることにより、日中における活動の場を提供し、社会に適応するための訓練を行うこと及び介護者の一時的な負担軽減を図ることを目的として、委託により実施した。 利用者数 9 人 利用回数 303 回 事業費 732,603 円 ・障害者相談支援事業 障害者、介護者等の相談に応じ、必要な情報の提供、助言を行う相談支援を、委託により実施した。 業務委託先 社会福祉法人 高水福祉会 (北信圏域障害者総合相談支援センター) 相談支援件数 2,729 件 事業費 6,386,027 円

3款 民生費

項目	事業名	事業費 (単位 円)	主要事業の実績及び成果 (事業内容及び成果)																																																												
			<ul style="list-style-type: none"> 日常生活用具給付等事業 身体障害者(児)に、日常生活の便宜をはかるための用具の給付等を行った。 <table border="1"> <thead> <tr> <th>区分</th> <th>件数(件)</th> <th>金額(円)</th> </tr> </thead> <tbody> <tr><td>特殊マット</td><td>1</td><td>18,620</td></tr> <tr><td>入浴補助用具</td><td>2</td><td>44,284</td></tr> <tr><td>電気式たん吸引器</td><td>4</td><td>157,752</td></tr> <tr><td>ネブライザー・たん吸入器(一体型)</td><td>1</td><td>57,960</td></tr> <tr><td>視覚障害者用ポータブルレコーダー</td><td>1</td><td>85,000</td></tr> <tr><td>聴覚障害者用通信装置</td><td>1</td><td>18,255</td></tr> <tr><td>人工喉頭</td><td>1</td><td>70,100</td></tr> <tr><td>ストマ用装具</td><td>260</td><td>6,039,966</td></tr> <tr><td>紙おむつ等</td><td>2</td><td>14,810</td></tr> <tr><td>取尿器</td><td>7</td><td>105,804</td></tr> <tr><td>携帯用会話補助装置</td><td>1</td><td>25,650</td></tr> <tr><td>情報・通信支援用具</td><td>1</td><td>90,300</td></tr> <tr><td>排便補助器</td><td>1</td><td>28,500</td></tr> <tr><td>パルスオキシメーター</td><td>2</td><td>247,980</td></tr> <tr><td>盲人用時計</td><td>1</td><td>10,300</td></tr> <tr><td>計</td><td>286</td><td>7,015,281</td></tr> </tbody> </table> <p>*内訳</p> <table> <tr> <td>身体障害者</td> <td>279 件</td> <td>6,597,487 円</td> </tr> <tr> <td>身体障害児</td> <td>7 件</td> <td>417,794 円</td> </tr> <tr> <td>計</td> <td>286 件</td> <td>7,015,281 円</td> </tr> </table> <p>緊急通報システムを身体障害者だけの世帯等に貸与し、安否確認や、急病、災害時の迅速かつ適切な対応を図った。 貸与世帯 5 世帯 事業費 88,200 円</p> <ul style="list-style-type: none"> 身体障害者施設更生訓練事業 更生訓練を受けている者に対し、社会復帰の促進を図るため、訓練及び通所のための経費を支給した。 給付対象者 1 人 事業費 15,750 円 自動車改造費補助事業 肢体不自由の身体障害者が、運転するための自動車の手動装置部分の改造費の一部を補助した。 補助件数 2 件 事業費 200,000 円 	区分	件数(件)	金額(円)	特殊マット	1	18,620	入浴補助用具	2	44,284	電気式たん吸引器	4	157,752	ネブライザー・たん吸入器(一体型)	1	57,960	視覚障害者用ポータブルレコーダー	1	85,000	聴覚障害者用通信装置	1	18,255	人工喉頭	1	70,100	ストマ用装具	260	6,039,966	紙おむつ等	2	14,810	取尿器	7	105,804	携帯用会話補助装置	1	25,650	情報・通信支援用具	1	90,300	排便補助器	1	28,500	パルスオキシメーター	2	247,980	盲人用時計	1	10,300	計	286	7,015,281	身体障害者	279 件	6,597,487 円	身体障害児	7 件	417,794 円	計	286 件	7,015,281 円
区分	件数(件)	金額(円)																																																													
特殊マット	1	18,620																																																													
入浴補助用具	2	44,284																																																													
電気式たん吸引器	4	157,752																																																													
ネブライザー・たん吸入器(一体型)	1	57,960																																																													
視覚障害者用ポータブルレコーダー	1	85,000																																																													
聴覚障害者用通信装置	1	18,255																																																													
人工喉頭	1	70,100																																																													
ストマ用装具	260	6,039,966																																																													
紙おむつ等	2	14,810																																																													
取尿器	7	105,804																																																													
携帯用会話補助装置	1	25,650																																																													
情報・通信支援用具	1	90,300																																																													
排便補助器	1	28,500																																																													
パルスオキシメーター	2	247,980																																																													
盲人用時計	1	10,300																																																													
計	286	7,015,281																																																													
身体障害者	279 件	6,597,487 円																																																													
身体障害児	7 件	417,794 円																																																													
計	286 件	7,015,281 円																																																													
	在宅福祉事業	115,896,096	<p>◎ 在宅の障害者(児)に対し、各種サービスを提供することで、経済的な負担軽減を図った。</p> <ul style="list-style-type: none"> 各手帳の取得指導 障害者(児)に対し手帳の取得を指導し、各種制度の適用を図った。 																																																												

身体障害者手帳取得状況(平成25年3月31日現在) (単位:人)

区分	視覚	聴覚 ろうあ	平衡	音声言語 そしゃく	心臓	腎臓	呼吸器	膀胱 直腸	小腸	肝臓	肢体 不自由	計
H24 年 度 交 付 者 数	4	11	0	1	15	9	7	16	0	0	79	142
手 帳 所 持 者 数	99	143	1	14	264	108	36	72	3	3	1,216	1,959

(単位:人)

区分	1級	2級	3級	4級	5級	6級	計
H24 年 度 交 付 者 数	46	11	19	51	5	10	142
手 帳 所 持 者 数	457	302	409	538	149	104	1,959

3款 民生費

項目	事業名	事業費 (単位 円)	主要事業の実績及び成果 (事業内容及び成果)																																	
			<p>療育手帳取得状況（平成25年3月31日現在） (単位：人)</p> <table border="1"> <thead> <tr> <th>区分</th> <th>A1</th> <th>A2</th> <th>B1</th> <th>B2</th> <th>計</th> </tr> </thead> <tbody> <tr> <td>H24年度 交付者数</td> <td>2</td> <td>0</td> <td>4</td> <td>15</td> <td>21</td> </tr> <tr> <td>手帳所 持者数</td> <td>122</td> <td>9</td> <td>116</td> <td>113</td> <td>360</td> </tr> </tbody> </table> <p>精神保健福祉手帳取得状況 (平成25年3月31日現在) (単位：人)</p> <table border="1"> <thead> <tr> <th>区分</th> <th>1級</th> <th>2級</th> <th>3級</th> <th>計</th> </tr> </thead> <tbody> <tr> <td>H24年度 交付者数</td> <td>7</td> <td>15</td> <td>1</td> <td>23</td> </tr> <tr> <td>手帳所 持者数</td> <td>122</td> <td>134</td> <td>14</td> <td>270</td> </tr> </tbody> </table> <ul style="list-style-type: none"> 福祉ふれあいセンター運営事業（指定管理者へ委託） 総事業費 41,411,000 円 身体障害者福祉センター運営事業 利用者数 1,063 人 延べ 12,848 人 母子通園訓練事業（いちご学園） 低年齢を主体とした心身障害児に対し、心身発達のための保育・訓練を行うとともに、健全な母子形成のための援助を行った。 利用者数 5 組 10 人 延べ 423 人 共同作業訓練事業 心身障害者に、就労又は技能修得の機会を提供し、社会生活の適応性を高めるため、各種相談・作業訓練を行った。 (竹馬) 利用者数 15 人 延べ 3,310 人 (たんぼぼ) 利用者数 7 人 延べ 950 人 精神障害者社会復帰訓練事業 在宅の精神障害者に対して軽作業、生活訓練、レクリエーション活動を通じ、自立した社会生活に向かう力を回復、改善するための事業を実施した。 りんごの木共同作業所 利用者数 24 人 延べ 2,277 人 事業費 8,899,000 円 共同作業所運営事業 知的障害者共同作業所(HOT ONE)へ運営委託を行った。 利用者数 5 人 延べ 790 人 事業費 2,268,000 円 施設通所者送迎タクシー運行委託事業 循環バスの代替として、社会福祉授産・作業施設へ通所する障害者等の送迎を行った。 対象施設 社会就労センター、福祉ふれあいセンター 利用者数 6 人 利用回数 1,704 回 利用者負担金(1回利用につき150円) 255,600 円 事業費 3,095,400 円 タイムケア委託事業 障害者(児)の在宅生活が一時的に困難になった時、時間単位で障害者(児)を施設、民間団体等に介護委託し、介護者の負担軽減を図った。 利用者数 96 人 利用回数 2,749 回 利用時間数 7,950.0 時間 事業費 11,959,850 円 	区分	A1	A2	B1	B2	計	H24年度 交付者数	2	0	4	15	21	手帳所 持者数	122	9	116	113	360	区分	1級	2級	3級	計	H24年度 交付者数	7	15	1	23	手帳所 持者数	122	134	14	270
区分	A1	A2	B1	B2	計																															
H24年度 交付者数	2	0	4	15	21																															
手帳所 持者数	122	9	116	113	360																															
区分	1級	2級	3級	計																																
H24年度 交付者数	7	15	1	23																																
手帳所 持者数	122	134	14	270																																

3款 民生費

項目	事業名	事業費 (単位 円)	主要事業の実績及び成果 (事業内容及び成果)
			<ul style="list-style-type: none"> ・デイホーム運営事業 精神障害者のためのデイホームの運営委託を行った。 事業費 5,500,000 円 ・交通災害共済加入事業 障害者手帳1～3級、療育手帳及び精神保健福祉手帳所持者の掛金を負担した。 加入者数 身体障害者 1,188 人 知的障害者 259 人 精神障害者 250 人 事業費 678,800 円 ・北信地区障害者スポーツ大会への参加 平成24年6月23日開催(場所 飯山市) 参加者数 64 人 負担金 90,040 円 ・住宅等整備費補助事業 重度身体障害者が、日常生活を自力で行なえるようにするための住宅改修などの整備に対して、費用の一部を補助した。 補助件数 1 件 事業費 400,770 円 ・希望の旅補助事業 平成24年7月16日実施(場所 群馬県) 参加者数 128 人 補助金額 385,000 円 ・集団活動自立支援補助事業 障害児に、放課後や休業日において、適切な遊びや生活の場を提供し、自立促進や健全育成を図った。 実利用者数 20 人 延べ利用者数 861 人 利用時間数 2,525.0 時間 事業費 2,525,000 円 ・余暇活動支援補助事業 障害者等に余暇活動の場を提供することや、余暇の過ごし方の相談支援を行うことで、障害者の社会参加促進を図ることを目的とした事業に対し補助を行った。 参加者数 20 人 事業費 192,000 円 ・障害者福祉活動補助事業 特定非営利活動法人が行う障害児(者)の福祉の増進を目的とした活動に要する経費に対し補助を行った。 交付事業所 1 事業所 事業費 200,000 円 ・扶養共済掛金助成事業 心身障害者の保護者が納付した心身障害者扶養共済掛金を、所得に応じて助成し、制度の加入促進を図るとともに福祉の増進を図った。 助成件数 4 件 事業費 81,360 円 ・通園通所等助成事業 心身障害児通園施設、障害者授産・作業訓練施設等の通園通所者の交通費の一部を助成した。 助成者数 67 人 助成額 1,553,760 円

3款 民生費

項目	事業名	事業費 (単位 円)	主要事業の実績及び成果 (事業内容及び成果)																																												
			<ul style="list-style-type: none"> ・通院等タクシー助成事業 重度身体障害者が、通院等に使用するタクシー料金の一部を助成した。 助成券交付者数 111 人 延べ利用件数 1,047 件 事業費 662,450 円 ・訪問理容美容料助成事業 重度障害者(児)への訪問による理容美容業務料金の一部を助成した。 助成券交付者数 47 人 延べ利用件数 72 件 事業費 273,600 円 ・介護用品給付事業 重度身体障害者に、介護用品(紙おむつ等)料金の一部を給付した。 また、ごみ袋の有料化に伴いごみ袋の給付を行った。 給付券交付者数 63 人 延べ利用件数 372 件 事業費 1,542,354 円 ・患者激励金の支給事業 人工透析患者及び特定疾患医療受給者に激励金を支給した。 (介護慰労金対象者等を除く) <table border="1"> <thead> <tr> <th>課税状況</th> <th>支給者数(人)</th> <th>支給額(円)</th> <th>計 (円)</th> </tr> </thead> <tbody> <tr> <td>課税世帯</td> <td>217</td> <td>5,000</td> <td>1,085,000</td> </tr> <tr> <td>非課税世帯</td> <td>44</td> <td>10,000</td> <td>440,000</td> </tr> <tr> <td>計</td> <td>261</td> <td></td> <td>1,525,000</td> </tr> </tbody> </table> <ul style="list-style-type: none"> ・介護慰労金支給事業 在宅の重度心身障害者(児)の家庭介護者に対し、介護慰労金の支給を行い、在宅生活の維持向上と介護者の負担軽減を図った。 <table border="1"> <thead> <tr> <th>介護期間</th> <th>課税状況</th> <th>支給者数(人)</th> <th>支給額(円)</th> <th>計 (円)</th> </tr> </thead> <tbody> <tr> <td rowspan="2">6月以上12月未満</td> <td>課税</td> <td>4</td> <td>25,000</td> <td>100,000</td> </tr> <tr> <td>非課税</td> <td>2</td> <td>50,000</td> <td>100,000</td> </tr> <tr> <td rowspan="2">12月以上</td> <td>課税</td> <td>39</td> <td>50,000</td> <td>1,950,000</td> </tr> <tr> <td>非課税</td> <td>13</td> <td>100,000</td> <td>1,300,000</td> </tr> <tr> <td>計</td> <td></td> <td>58</td> <td></td> <td>3,450,000</td> </tr> </tbody> </table> <ul style="list-style-type: none"> ・特別障害者手当等給付事業 在宅の重度心身障害者(児)に対し、特別の負担を軽減する一助として手当を給付し、福祉の向上を図った。 特別障害者手当給付金 24年4月分以降 26,260 円/月 支給者数(1月末) 65 人 延べ支給者数 795 人 事業費 20,887,260 円 障害児福祉手当給付金 24年4月分以降 14,280 円/月 支給者数(1月末) 27 人 延べ支給者数 337 人 事業費 4,815,060 円 福祉手当給付金(経過措置) 24年4月分以降 14,280 円/月 支給者数(1月末) 1 人 延べ支給者数 14 人 事業費 200,020 円 	課税状況	支給者数(人)	支給額(円)	計 (円)	課税世帯	217	5,000	1,085,000	非課税世帯	44	10,000	440,000	計	261		1,525,000	介護期間	課税状況	支給者数(人)	支給額(円)	計 (円)	6月以上12月未満	課税	4	25,000	100,000	非課税	2	50,000	100,000	12月以上	課税	39	50,000	1,950,000	非課税	13	100,000	1,300,000	計		58		3,450,000
課税状況	支給者数(人)	支給額(円)	計 (円)																																												
課税世帯	217	5,000	1,085,000																																												
非課税世帯	44	10,000	440,000																																												
計	261		1,525,000																																												
介護期間	課税状況	支給者数(人)	支給額(円)	計 (円)																																											
6月以上12月未満	課税	4	25,000	100,000																																											
	非課税	2	50,000	100,000																																											
12月以上	課税	39	50,000	1,950,000																																											
	非課税	13	100,000	1,300,000																																											
計		58		3,450,000																																											

3款 民生費

項目	事業名	事業費 (単位 円)	主要事業の実績及び成果 (事業内容及び成果)																				
3 福祉医療費 給付費	福祉医療費 給付事業	153,467,050	<p>◎ 心身障害者（児）、母子、父子の対象者に医療費の一部を給付し、福祉の増進を図った。</p> <ul style="list-style-type: none"> 医療費給付状況（H25.3月末現在） <table border="1"> <thead> <tr> <th>区分</th> <th>受給資格者数（人）</th> <th>給付延べ件数（件）</th> <th>給付金額（円）</th> </tr> </thead> <tbody> <tr> <td>障害者</td> <td>1,808</td> <td>29,171</td> <td>124,221,130</td> </tr> <tr> <td>母子</td> <td>1,089</td> <td>9,142</td> <td>17,736,649</td> </tr> <tr> <td>父子</td> <td>106</td> <td>589</td> <td>1,385,600</td> </tr> <tr> <td>合計</td> <td>3,003</td> <td>38,902</td> <td>143,343,379</td> </tr> </tbody> </table> <ul style="list-style-type: none"> 事務費 10,123,422 円 	区分	受給資格者数（人）	給付延べ件数（件）	給付金額（円）	障害者	1,808	29,171	124,221,130	母子	1,089	9,142	17,736,649	父子	106	589	1,385,600	合計	3,003	38,902	143,343,379
	区分	受給資格者数（人）	給付延べ件数（件）	給付金額（円）																			
障害者	1,808	29,171	124,221,130																				
母子	1,089	9,142	17,736,649																				
父子	106	589	1,385,600																				
合計	3,003	38,902	143,343,379																				
	乳幼児等医療費 給付事業	68,538,396	<p>◎ 中学校3学年までの子どもの医療費の一部を給付し、子育て家庭の経済的負担の軽減を図った。</p> <ul style="list-style-type: none"> 医療費給付状況（H25.3月末現在） <table border="1"> <thead> <tr> <th>区分</th> <th>受給資格者数（人）</th> <th>給付延べ件数（件）</th> <th>給付金額（円）</th> </tr> </thead> <tbody> <tr> <td>乳幼児等</td> <td>6,054</td> <td>38,826</td> <td>57,330,595</td> </tr> </tbody> </table> <ul style="list-style-type: none"> 事務費 11,207,801 円 	区分	受給資格者数（人）	給付延べ件数（件）	給付金額（円）	乳幼児等	6,054	38,826	57,330,595												
区分	受給資格者数（人）	給付延べ件数（件）	給付金額（円）																				
乳幼児等	6,054	38,826	57,330,595																				
4 国民年金費	国民年金事務	2,972,430	◎ 国民年金制度に対する理解・啓発に努め、国民年金に関する相談及び各種届出書の受付・送付を行った。																				
5 人権政策費	人権のまちづくり 事業	6,807,509	<p>◎ 地域住民の基本的人権の尊重と差別意識の解消に努めた。</p> <ul style="list-style-type: none"> 運動団体活動補助金 <ul style="list-style-type: none"> 部落解放同盟中高地区協議会 1,738,176円 部落解放同盟中野市協議会 2,631,000円 啓発活動事業 1,126,433円 <ul style="list-style-type: none"> 差別をなくす市民集会の開催 平成24年10月29日（月） 市あらゆる差別をなくす推進協議会等への活動補助 厚生住宅解体撤去工事 1,173,900円 その他事務費等 138,000円 																				
6 人権 センター費	人権啓発交流事業	2,369,744	<p>◎ 地域住民の福祉の向上や人権啓発のための住民交流の拠点となる地域に密着した施設として、生活上の各種相談事業をはじめ、人権問題に対する理解を深めるための諸活動を行った。</p> <ul style="list-style-type: none"> 運営事業 134,900円 <ul style="list-style-type: none"> 運営委員配置 相談事業 486,000円 <ul style="list-style-type: none"> 生活相談員配置 2人 地域交流事業 284,400円 <ul style="list-style-type: none"> ソーイング教室 10回 マレットゴルフ大会 1回 アジアノット教室 10回 親子遊び教室 8回 子ども英会話教室 8回 いきいき健康体操教室 8回 折り紙教室 3回 韓国料理教室 2回 韓紙工芸教室 4回 																				

3款 民生費

項目	事業名	事業費 (単位 円)	主要事業の実績及び成果 (事業内容及び成果)																		
			<ul style="list-style-type: none"> 啓発及び広報活動事業 374,234円 人権センターまつり開催 平成24年10月6日(土) 人権啓発広報「心をひらく」(全戸配布) 2回発行 啓発資料・DVDの購入 2本 その他事務費等 1,090,210円 人権センターの利用状況 年間利用回数 980回 年間利用者数 11,152人 																		
	人権センター 管理事業	2,011,222	・人権センターの施設の維持管理を行った。																		
	人権センター 集会所管理事業	316,852	・人権センター集会所の施設の維持管理を行った。																		
	豊田人権センター 啓発交流事業	4,590,493	<p>◎ 地域住民の福祉の向上や人権啓発のための住民交流の拠点となる地域に密着した施設として、生活上の各種相談事業をはじめ、人権問題に対する理解を深めるための諸活動を行った。</p> <ul style="list-style-type: none"> 地域交流事業 158,780円 交流料理教室 4回 生け花教室 6回 茶道教室 8回 折り紙教室 7回 絵手紙教室 6回 ソーイング教室 4回 長寿者ふれあい交流会 1回 啓発及び広報活動事業 90,835円 人権のつどい開催 平成24年12月8日(金) 啓発資料・DVDの購入 1本 その他事務費等 4,340,878円 人権センターの利用状況 年間利用回数 77回 年間利用者数 906人 																		
	豊田人権センター 管理事業	774,739	・豊田人権センターの施設の維持管理を行った。																		
	社会人権教育 推進事業	3,607,293	<p>◎ あらゆる差別をなくし明るい地域社会を築くため、人権尊重の教育・啓発を図り、差別をなくす実践力の育成と学習活動を通じて地域住民の交流の促進を図った。</p> <ul style="list-style-type: none"> 人権教育懇談会の開催 <table border="1"> <thead> <tr> <th>対象等</th> <th>回数(回)</th> <th>出席人員(人)</th> </tr> </thead> <tbody> <tr> <td>分区分館共催</td> <td>68</td> <td>1,482</td> </tr> <tr> <td>分館</td> <td>7</td> <td>137</td> </tr> <tr> <td>分区分</td> <td>1</td> <td>13</td> </tr> <tr> <td>老人クラブ</td> <td>22</td> <td>361</td> </tr> <tr> <td>計</td> <td>98</td> <td>1,993</td> </tr> </tbody> </table> 人権センター指導員報酬 1人 2,351,700円 人権教育懇談会 528,000円 幼・保人権教育研修会 15,400円 	対象等	回数(回)	出席人員(人)	分区分館共催	68	1,482	分館	7	137	分区分	1	13	老人クラブ	22	361	計	98	1,993
対象等	回数(回)	出席人員(人)																			
分区分館共催	68	1,482																			
分館	7	137																			
分区分	1	13																			
老人クラブ	22	361																			
計	98	1,993																			

3款 民生費

項目	事業名	事業費 (単位 円)	主要事業の実績及び成果 (事業内容及び成果)																																																																								
			<ul style="list-style-type: none"> ・区あらゆる差別をなくす推進協議会補助金 546,700 円 ・その他事務費等 165,493 円 																																																																								
7 男女共同参画推進費	男女共同参画社会づくり事業	878,284	<p>◎ 男女共同参画社会づくりを推進するため、情報紙の発行、パワーアップ講座、地域出前講座、「共にいきいき 市民のつどい」を開催するとともに、県等の各種事業へ市民参加を促し、啓発を行った。</p> <p>◎ 男女共同参画社会づくりを推進する市民団体の育成を図るため、活動支援を行った。</p> <p>◎ 女性の公職参画状況を調査し、審議会等への女性の登用を促した。</p> <p style="text-align: right;">H24. 4. 1現在の登用率 32.2% 平成28年度目標値 35.0%</p>																																																																								
<h3>審議会における女性の登用率</h3> <table border="1" style="margin: 10px auto;"> <caption>審議会における女性の登用率 (推定値)</caption> <thead> <tr> <th>年度</th> <th>中野地域 (%)</th> <th>豊田地域 (%)</th> <th>中野市 (%)</th> </tr> </thead> <tbody> <tr><td>H8</td><td>15.1</td><td></td><td></td></tr> <tr><td>H9</td><td>16.5</td><td></td><td></td></tr> <tr><td>H10</td><td>18.9</td><td></td><td></td></tr> <tr><td>H11</td><td>22.5</td><td></td><td></td></tr> <tr><td>H12</td><td>23.8</td><td></td><td></td></tr> <tr><td>H13</td><td>28.8</td><td></td><td></td></tr> <tr><td>H14</td><td>28.8</td><td></td><td></td></tr> <tr><td>H15</td><td>29.2</td><td>33.0</td><td></td></tr> <tr><td>H16</td><td>28.9</td><td>33.0</td><td></td></tr> <tr><td>H17</td><td></td><td></td><td>30.5</td></tr> <tr><td>H18</td><td></td><td></td><td>29.6</td></tr> <tr><td>H19</td><td></td><td></td><td>29.1</td></tr> <tr><td>H20</td><td></td><td></td><td>28.6</td></tr> <tr><td>H21</td><td></td><td></td><td>28.5</td></tr> <tr><td>H22</td><td></td><td></td><td>29.3</td></tr> <tr><td>H23</td><td></td><td></td><td>31.0</td></tr> <tr><td>H24</td><td></td><td></td><td>32.2</td></tr> </tbody> </table>				年度	中野地域 (%)	豊田地域 (%)	中野市 (%)	H8	15.1			H9	16.5			H10	18.9			H11	22.5			H12	23.8			H13	28.8			H14	28.8			H15	29.2	33.0		H16	28.9	33.0		H17			30.5	H18			29.6	H19			29.1	H20			28.6	H21			28.5	H22			29.3	H23			31.0	H24			32.2
年度	中野地域 (%)	豊田地域 (%)	中野市 (%)																																																																								
H8	15.1																																																																										
H9	16.5																																																																										
H10	18.9																																																																										
H11	22.5																																																																										
H12	23.8																																																																										
H13	28.8																																																																										
H14	28.8																																																																										
H15	29.2	33.0																																																																									
H16	28.9	33.0																																																																									
H17			30.5																																																																								
H18			29.6																																																																								
H19			29.1																																																																								
H20			28.6																																																																								
H21			28.5																																																																								
H22			29.3																																																																								
H23			31.0																																																																								
H24			32.2																																																																								
	女性相談事業	2,303,111	<p>◎ 家庭、地域、職場等での様々な女性の悩みや不安を聴き、解決への道を探した。</p> <ul style="list-style-type: none"> ・電話相談 175件 ・面接相談 123件 																																																																								
8 高齢者福祉費	高齢者在宅サービス事業	14,305,714	<p>◎ 在宅の要援護高齢者等に対して、各種サービスを実施し、在宅生活の維持向上及び介護者の負担軽減を図った。</p> <p>①在宅要援護高齢者対策事業</p> <ul style="list-style-type: none"> ・要介護高齢者等理容料・美容料助成事業 <table style="width: 100%; border: none;"> <tr> <td style="padding-left: 20px;">助成券交付者数</td> <td style="text-align: right;">513人</td> </tr> <tr> <td style="padding-left: 20px;">延べ利用件数</td> <td style="text-align: right;">564件</td> </tr> <tr> <td style="padding-left: 20px;">事業費</td> <td style="text-align: right;">2,196,255円</td> </tr> </table>	助成券交付者数	513人	延べ利用件数	564件	事業費	2,196,255円																																																																		
助成券交付者数	513人																																																																										
延べ利用件数	564件																																																																										
事業費	2,196,255円																																																																										

3款 民生費

項目	事業名	事業費 (単位 円)	主要事業の実績及び成果 (事業内容及び成果)											
			<ul style="list-style-type: none"> ・要介護高齢者等移送サービス事業 <ul style="list-style-type: none"> 助成券交付者数 427人 延べ利用件数 1,857件 事業費 1,381,500円 ・要介護高齢者等介護用品処理手数料給付事業 <ul style="list-style-type: none"> 給付者数 652人 事業費 619,836円 ・要介護高齢者等歯科保健推進事業 <ul style="list-style-type: none"> 歯科健診 8回 延べ11人 訪問指導 実26人 延べ70人 口腔衛生教育 7回 延べ158人 延べ活動人員 歯科医師11人 歯科衛生士77人 事業費 159,300円 ・高齢者にやさしい住宅改良促進事業 <ul style="list-style-type: none"> 補助件数 6件 補助金額 2,973,908円 ②高齢者世帯対策事業 <ul style="list-style-type: none"> ・高齢者世帯移送サービス費助成事業 <ul style="list-style-type: none"> 助成券交付者数 418人 延べ利用件数 5,373件 事業費 3,359,010円 ・独り暮らし高齢者日常生活用具給付事業 <table border="1" style="margin-left: 20px; width: 100%;"> <thead> <tr> <th>品目</th> <th>件数</th> </tr> </thead> <tbody> <tr> <td>火災警報器</td> <td>3</td> </tr> <tr> <td>緊急通報装置</td> <td>196</td> </tr> </tbody> </table> 	品目	件数	火災警報器	3	緊急通報装置	196					
品目	件数													
火災警報器	3													
緊急通報装置	196													
	高齢者施設サービス事業	56,664,526	<p>◎ 環境上の理由及び経済的理由により、居宅において養護を受けることが困難な高齢者を施設へ入所措置し、生活の維持向上を図った。</p> <p>・措置状況 (平成25年3月31日現在入所者数)</p> <table border="1" style="margin-left: 20px; width: 100%;"> <thead> <tr> <th>区分</th> <th>施設名</th> <th>入所者</th> </tr> </thead> <tbody> <tr> <td rowspan="2">養護老人ホーム</td> <td>高社寮</td> <td>24人</td> </tr> <tr> <td>千曲荘</td> <td>4人</td> </tr> <tr> <td colspan="2">合計</td> <td>28人</td> </tr> </tbody> </table>	区分	施設名	入所者	養護老人ホーム	高社寮	24人	千曲荘	4人	合計		28人
区分	施設名	入所者												
養護老人ホーム	高社寮	24人												
	千曲荘	4人												
合計		28人												
	高齢者生きがい対策事業	38,095,685	<p>◎ 高齢者の生きがいを高めるため、知識・教養の向上、健康の増進と地域交流等の各種施策を実施した。</p> <ul style="list-style-type: none"> ・高齢者福祉施設利用事業 <ul style="list-style-type: none"> 利用日数 81日 利用者数 1,414人 事業費 486,000円 ・老人クラブ活動助成事業 <ul style="list-style-type: none"> 対象クラブ数 36クラブ 対象人数 2,034人 補助金額 1,611,320円 ・シルバー乗車券給付事業 <ul style="list-style-type: none"> 給付者数 9,646人 事業費 7,130,025円 ・温泉利用休憩料等助成事業 <ul style="list-style-type: none"> 交付者数 9,646人 事業費 9,601,690円 											

3款 民生費

項目	事業名	事業費 (単位円)	主要事業の実績及び成果 (事業内容及び成果)
			<ul style="list-style-type: none"> ・シルバー人材センター運営補助事業 登録者数 1,152人 (内 中野市847人) 年間就業延べ人数 122,334人 契約金額 491,170,921円 補助金額 18,850,000円 (内 中野市分12,980,000円)
	高齢者祝賀事業	6,237,868	◎ 金婚該当夫婦及び長寿を祝し、敬老事業を行った。 <ul style="list-style-type: none"> ・合同金婚式事業 合同金婚式出席者 56組 ・敬老祝品贈呈事業 高齢者祝品贈呈 88歳 253人 高齢者祝品贈呈 99歳 22人 高齢者祝品贈呈 100歳 9人 高齢者祝品贈呈 101歳以上 24人 ・敬老会事業助成 (70歳以上) 12団体 9,203人
	北信広域連合 負担金	31,622,775	◎ 北信広域連合における老人ホーム建設費の長期債償還金について負担した。 <ul style="list-style-type: none"> ・菜の花苑起債償還分担金
	介護保険事業	521,834,557	◎ 介護保険事業特別会計への繰出金及び低所得者への利用者負担の軽減を図った。 <ul style="list-style-type: none"> ・介護保険事業特別会計繰出金 521,697,378円 ・社会福祉法人等による利用者負担額軽減事業 社会福祉法人等が行う訪問介護(予防)、通所介護(予防) 認知症対応型通所介護(予防)、短期入所生活介護(予防) 及び介護老人福祉施設を利用する市民税非課税世帯に属する 高齢福祉年金受給者等の利用者負担額について、事業者による 利用者負担軽減額(25%)が、基準以上となった事業者に助成した。 対象者数 27人 助成事業者数 2法人 助成額 137,179円
	生きがい施設 管理事業	4,327,387	◎ 高齢者の健康の増進及び生きがいづくりの推進を図るため各施設の管理運営を行った。 <ul style="list-style-type: none"> ・高齢者センター管理運営事業 利用件数 109件 利用者数 982人 事業費 196,775円 ・屋内ゲートボール場管理運営事業 利用件数 286件 利用者数 3,731人 事業費 3,938,929円 ・さんさん館管理運営事業 利用件数 51件 利用者数 405人 事業費 191,683円

3款 民生費

項目	事業名	事業費 (単位円)	主要事業の実績及び成果 (事業内容及び成果)									
	高齢者福祉施設整備事業	44,997,000	<p>◎ グループホームや介護予防拠点施設の整備に係る経費の助成を行い、高齢者が住み慣れた地域で生活ができるように基盤整備を行った。</p> <p>・介護基盤緊急整備等特別対策事業</p> <table border="1"> <thead> <tr> <th>内 容</th> <th>件数(件)</th> <th>補助金額(円)</th> </tr> </thead> <tbody> <tr> <td>グループホーム整備</td> <td>1</td> <td>30,000,000</td> </tr> <tr> <td>介護予防拠点施設整備</td> <td>2</td> <td>14,997,000</td> </tr> </tbody> </table>	内 容	件数(件)	補助金額(円)	グループホーム整備	1	30,000,000	介護予防拠点施設整備	2	14,997,000
内 容	件数(件)	補助金額(円)										
グループホーム整備	1	30,000,000										
介護予防拠点施設整備	2	14,997,000										
9 高齢者医療費	長野県後期高齢者医療広域連合負担金	374,272,207	◎ 高確法第98条の規定により、療養給付費を長野県後期高齢者医療広域連合へ負担した。 療養給付費負担金 374,272,207 円									
	後期高齢者医療事業特別会計繰出金	113,838,383	◎ 後期高齢者医療事業特別会計へ繰出金を支出した。 後期高齢者医療事業特別会計繰出金 113,838,383 円									
	老人保健医療事業	16,545	◎ 老人保健法に基づき交付を受けた医療給付費交付金の超過分を社会保険診療報酬支払基金及び国に返還した。 平成23年度老人保健医療費交付金(超過金) 9,927 円 平成20年度老人医療給付費国庫負担金(超過金) 6,618 円									
(2) 児童福祉費												
1 児童福祉総務費	青少年対策事業	8,027,307	<p>◎ 次代を担う青少年が、心身ともに健やかにたくましく成長できるような社会環境づくりと、健全育成活動の推進を図った。</p> <p>・有害環境の浄化及び非行等の防止活動 1,172,564 円 少年育成委員による街頭補導活動等 少年育成委員 80人 街頭補導活動(集中補導含む) 84回</p> <p>・「青少年の非行・被害防止全国強調月間」等の活動 街頭啓発活動 期日 平成24年7月2日(月) 場所 市内中学校・高等学校校門前、信州中野駅・替佐駅・上今井駅前 内容 非行防止啓発物配布等</p> <p>・健全な青少年の育成 571,728 円 親子ふれあい魚つかみどり事業 期日 平成24年7月29日(日) 場所 夜間瀬川 参加人数 1,000人 青少年健全育成推進市民集会 期日 平成24年11月4日(日) 場所 市民会館 内容 平成24年度「明るい地域・家庭を築くための作文」入賞者表彰・優秀作品発表、青少年団体活動発表 参加人数 400人 ガキ大将フェスティバル 期日 平成24年11月25日(日) 場所 中野市民体育館 参加人数 113人</p>									

3款 民生費

項目	事業名	事業費 (単位円)	主要事業の実績及び成果 (事業内容及び成果)												
			子ども会指導者・育成者リーダー研修会 39人 子ども会小学生リーダー研修会 193人 子育て理解講座(中学校) 8回 76,800円 ・子どもセンターの運営 2,615,200円 ・子ども地域活動促進事業補助金 63団体 1,901,580円 ・児童の遊び場整備事業補助金 3地区 203,435円 ・中野市団体育成補助金 市青少年健全育成会連絡協議会 1,118,000円 市少年育成委員会 76,000円 ガールスカウト長野県第12団 12,000円 ふるさと冒険クラブ実行委員会 280,000円												
	子育て支援センター管理運営事業	22,013,089	◎中央、北部及び豊田の各子育て支援センターにおいて、子育て家庭の育児支援を行った。 また、北部子育て支援センターでは、休日保育を行い子育て支援の充実を図った。 中央子育て支援センター ・利用延べ人数 20,369人 北部子育て支援センター ・利用延べ人数 8,015人 ・休日保育延べ利用人数 46人 豊田子育て支援センター ・利用延べ人数 11,105人												
	子育て応援事業	907,238	◎2歳未満の乳幼児のいる家庭にごみ袋を支給し、経済的負担の軽減を図った。 ・子育て用品(市指定可燃ごみ袋)の支給 406人 46,460枚												
2 放課後児童対策費	児童センター管理運営事業	11,626,907	◎児童センター管理運営事業 児童に健全な遊び場を提供し、その健康を増進するとともに情操ゆたかな育成を図った。 (平成25年3月末現在) <table border="1"> <thead> <tr> <th>施設名</th> <th>登録児童(人)</th> <th>平日平均利用者数</th> <th>開館日(日)</th> </tr> </thead> <tbody> <tr> <td>中野児童センター</td> <td>88</td> <td>50</td> <td>289</td> </tr> <tr> <td>平野児童センター</td> <td>85</td> <td>40</td> <td>289</td> </tr> </tbody> </table>	施設名	登録児童(人)	平日平均利用者数	開館日(日)	中野児童センター	88	50	289	平野児童センター	85	40	289
施設名	登録児童(人)	平日平均利用者数	開館日(日)												
中野児童センター	88	50	289												
平野児童センター	85	40	289												
	児童クラブ育成事業	20,528,427	◎児童クラブ育成事業 留守家庭の放課後児童の健全育成を図るため、児童クラブ事業を地域組織に委託した。 中野・高丘・長丘・科野・倭地区(5箇所)												
	放課後児童健全育成事業	31,815,062	◎放課後児童健全育成事業 留守家庭の放課後児童に適切な遊び場及び生活の場を提供し、児童の健全育成を図った。												

3款 民生費

項目	事業名	事業費 (単位 円)	主要事業の実績及び成果 (事業内容及び成果)																																							
			<p style="text-align: right;">(平成25年3月末現在)</p> <table border="1" style="width: 100%; border-collapse: collapse;"> <thead> <tr> <th>施設名</th> <th>登録児童(人)</th> <th>平日平均利用者数</th> <th>開設日(日)</th> </tr> </thead> <tbody> <tr><td>日野小学校放課後児童教室</td><td>26</td><td>20</td><td>235</td></tr> <tr><td>延徳小学校放課後児童教室</td><td>46</td><td>32</td><td>285</td></tr> <tr><td>豊井小学校放課後児童教室</td><td>22</td><td>15</td><td>284</td></tr> <tr><td>永田小学校放課後児童教室</td><td>18</td><td>14</td><td>281</td></tr> <tr><td>中野放課後児童クラブ</td><td>79</td><td>46</td><td>289</td></tr> <tr><td>平野放課後児童クラブ</td><td>79</td><td>35</td><td>289</td></tr> <tr><td>平岡放課後児童クラブ</td><td>63</td><td>37</td><td>287</td></tr> </tbody> </table>	施設名	登録児童(人)	平日平均利用者数	開設日(日)	日野小学校放課後児童教室	26	20	235	延徳小学校放課後児童教室	46	32	285	豊井小学校放課後児童教室	22	15	284	永田小学校放課後児童教室	18	14	281	中野放課後児童クラブ	79	46	289	平野放課後児童クラブ	79	35	289	平岡放課後児童クラブ	63	37	287							
施設名	登録児童(人)	平日平均利用者数	開設日(日)																																							
日野小学校放課後児童教室	26	20	235																																							
延徳小学校放課後児童教室	46	32	285																																							
豊井小学校放課後児童教室	22	15	284																																							
永田小学校放課後児童教室	18	14	281																																							
中野放課後児童クラブ	79	46	289																																							
平野放課後児童クラブ	79	35	289																																							
平岡放課後児童クラブ	63	37	287																																							
3 保育所費	保育所運営事業	1,274,068	<p>◎ 放課後子ども教室推進事業(ぽっふ教室) 週一回程度小学校の体育館等を活用して、地域住民の参加を得てスポーツ及び文化活動を行った。</p> <p style="text-align: center;">(平成25年3月末現在)</p> <table border="1" style="width: 100%; border-collapse: collapse;"> <thead> <tr> <th>教室名</th> <th>登録児童(人)</th> </tr> </thead> <tbody> <tr><td>ぽっふ教室日野</td><td>30</td></tr> <tr><td>ぽっふ教室延徳</td><td>54</td></tr> <tr><td>ぽっふ教室高丘</td><td>9</td></tr> <tr><td>ぽっふ教室長丘</td><td>20</td></tr> <tr><td>ぽっふ教室平岡</td><td>67</td></tr> <tr><td>ぽっふ教室科野</td><td>4</td></tr> <tr><td>ぽっふ教室倭</td><td>36</td></tr> <tr><td>ぽっふ教室豊井</td><td>27</td></tr> <tr><td>ぽっふ教室永田</td><td>25</td></tr> </tbody> </table>	教室名	登録児童(人)	ぽっふ教室日野	30	ぽっふ教室延徳	54	ぽっふ教室高丘	9	ぽっふ教室長丘	20	ぽっふ教室平岡	67	ぽっふ教室科野	4	ぽっふ教室倭	36	ぽっふ教室豊井	27	ぽっふ教室永田	25																			
教室名	登録児童(人)																																									
ぽっふ教室日野	30																																									
ぽっふ教室延徳	54																																									
ぽっふ教室高丘	9																																									
ぽっふ教室長丘	20																																									
ぽっふ教室平岡	67																																									
ぽっふ教室科野	4																																									
ぽっふ教室倭	36																																									
ぽっふ教室豊井	27																																									
ぽっふ教室永田	25																																									
		573,372,059	<p>◎ 家庭保育に欠ける児童等の入所を実施し、児童の保育の充実を図った。</p> <p>・ 保育所別定員及び平均入所児童数</p> <table border="1" style="width: 100%; border-collapse: collapse;"> <thead> <tr> <th>施設名</th> <th>定員(人)</th> <th>月平均入所児童数(人)</th> </tr> </thead> <tbody> <tr><td>みなみ保育園</td><td>180</td><td>116</td></tr> <tr><td>平野保育園</td><td>210</td><td>193</td></tr> <tr><td>西町保育園</td><td>120</td><td>106</td></tr> <tr><td>松川保育園</td><td>160</td><td>159</td></tr> <tr><td>みよし保育園</td><td>90</td><td>102</td></tr> <tr><td>高丘保育園</td><td>140</td><td>98</td></tr> <tr><td>長丘保育園</td><td>80</td><td>40</td></tr> <tr><td>平岡保育園</td><td>150</td><td>151</td></tr> <tr><td>たかやしろ保育園</td><td>120</td><td>81</td></tr> <tr><td>永田保育園</td><td>60</td><td>34</td></tr> <tr><td>豊井保育園</td><td>120</td><td>89</td></tr> <tr><td>計</td><td>1,430</td><td>1,169</td></tr> </tbody> </table> <p>・ ひよこ保育園入所委託児童 (定員) 90 人 (月平均) 98 人</p> <p>・ 市外保育所入所委託児童 (月平均) 36 人</p> <p>◎ 平野保育園の外壁及びプールの改修工事を行った。 5,827,500 円</p>	施設名	定員(人)	月平均入所児童数(人)	みなみ保育園	180	116	平野保育園	210	193	西町保育園	120	106	松川保育園	160	159	みよし保育園	90	102	高丘保育園	140	98	長丘保育園	80	40	平岡保育園	150	151	たかやしろ保育園	120	81	永田保育園	60	34	豊井保育園	120	89	計	1,430	1,169
施設名	定員(人)	月平均入所児童数(人)																																								
みなみ保育園	180	116																																								
平野保育園	210	193																																								
西町保育園	120	106																																								
松川保育園	160	159																																								
みよし保育園	90	102																																								
高丘保育園	140	98																																								
長丘保育園	80	40																																								
平岡保育園	150	151																																								
たかやしろ保育園	120	81																																								
永田保育園	60	34																																								
豊井保育園	120	89																																								
計	1,430	1,169																																								

3款 民生費

項目	事業名	事業費 (単位円)	主要事業の実績及び成果 (事業内容及び成果)
	特別保育事業	61,730,736	◎ 保護者の就労形態の多様化による保育時間の延長及び保護者の傷病等により一時的に保育が必要な児童の保育を行った。 ・長時間保育事業 11園 月平均利用児童数 419人 ・一時的保育事業 4園 月平均利用児童数 176人
	民間保育所 特別保育事業等 補助事業	19,601,282	◎ ひよこ保育園に保育を委託した園児等の延長保育、障害児保育等に対し補助を行った。 ・延長保育促進事業 5,888,000円 ・障害児保育事業 3,564,000円 ・乳児保育推進事業 510,000円 ・1歳児保育促進事業 1,776,000円 ・地域子育て支援拠点事業 5,550,000円 ・用地補助事業 636,585円 ◎ 認可外保育施設に入所している3歳未満児の保育に対し、補助を行った。 ・たんぼぼ保育園(北信総合病院) 747,000円 ・中野マリア幼稚園 760,000円 ◎ ひよこ保育園に対し、増築資金の借入金の利子補給補助を行った。 20,920円 ◎ ひよこ保育園の保育士が研修を受ける際の代替職員の雇用に対し、補助を行った。 148,777円
	幼児教育 振興事業	23,626,175	◎ 私立幼稚園の育成と就園児家庭の保育料の軽減のため、補助を行った。 ・幼稚園就園奨励費補助金 21,812,500円 対象幼稚園 2幼稚園 対象児童数 203人 ・幼児教育補助金 1,813,675円 対象幼稚園 2幼稚園
	保育所整備事業	517,605,850	◎ さくら保育園を旧中野高校南グラウンド及びテニスコート跡地に建設した。 ・監理業務委託 8,925,000円 ・建築工事 375,900,000円 ・機械設備工事 81,375,000円 ・電気設備工事 49,140,000円
4 子ども相談 事業費	子ども相談事業	7,205,805	◎ 乳幼児から満18歳までの子どもに関する悩み、心配ごとの相談を行った。 ・子ども相談(電話相談を含む) 延べ449件 相談内容 養護相談204件 保健相談24件 障害相談47件 非行相談5件 育成相談82件 その他87件 ・発育発達相談 101回/年 延べ563件 心理士、保健師等が保育園、幼稚園を巡回し保育活動等における相談、支援を行った。 ・個別相談 延べ52件 発育発達相談フォロー、就学児等の相談、支援を行った。 ・巡回児童相談 6回/年 30件 長野県中央児童相談所の児童心理司による巡回児童相談を行った。

3款 民生費

項目	事業名	事業費 (単位 円)	主要事業の実績及び成果 (事業内容及び成果)															
			<ul style="list-style-type: none"> ・子どもサポート連絡協議会 虐待を始めとする要保護児童及び問題を抱える児童等の適切な保護及び支援を行うため、情報交換や支援内容の協議を行い、関係機関との連携を図った。 協議会2回 実務者会議3回 ・虐待防止の啓発 広報、ポスター等を活用し児童虐待防止を市民に周知した。 															
5 母子福祉費	母子福祉支援事業	4,680,910	<p>◎ 母子自立支援員を配置し、母子家庭等の生活全般にわたる相談と自立に必要な指導助言を行い生活の安定を図った。</p> <ul style="list-style-type: none"> ・母子家庭相談事業 <ul style="list-style-type: none"> 母子 469 世帯 父子 73 世帯 寡婦 342 世帯 事業費 4,317,910 円 <p><相談件数> (平成25年3月末現在)</p> <table border="1" data-bbox="829 940 1486 1100"> <thead> <tr> <th>区分</th> <th>件数(件)</th> <th>構成比(%)</th> </tr> </thead> <tbody> <tr> <td>生活一般</td> <td>337</td> <td>64.9</td> </tr> <tr> <td>生活援護</td> <td>155</td> <td>29.9</td> </tr> <tr> <td>児童</td> <td>27</td> <td>5.2</td> </tr> <tr> <td>計</td> <td>519</td> <td>100.0</td> </tr> </tbody> </table> <ul style="list-style-type: none"> ・母子家庭等交流事業 <ul style="list-style-type: none"> 実施日 平成24年11月23日(金)～24日(土) 実施場所 東京ディズニーランド 参加人員 128人 (52世帯) 事業費 363,000 円 	区分	件数(件)	構成比(%)	生活一般	337	64.9	生活援護	155	29.9	児童	27	5.2	計	519	100.0
区分	件数(件)	構成比(%)																
生活一般	337	64.9																
生活援護	155	29.9																
児童	27	5.2																
計	519	100.0																

3款 民生費

項目	事業名	事業費 (単位円)	主要事業の実績及び成果 (事業内容及び成果)																																																																																						
6 児童手当費	子ども手当・児童手当給付事業	804,651,074	<p>◎ 次代の社会を担う子どもの健やかな育ちを支援するため、子ども手当・児童手当を支給した。</p> <ul style="list-style-type: none"> ・受給者数 3,512人 (平成25年2月支払現在) ・児童数 6,040人 (") <p>・子ども手当支給状況(特別措置法分)</p> <table border="1" data-bbox="730 552 1587 1399"> <thead> <tr> <th colspan="2" data-bbox="730 552 1206 588">区分</th> <th data-bbox="1206 552 1345 588">延べ児童数(人)</th> <th data-bbox="1345 552 1587 588">支給金額(円)</th> </tr> </thead> <tbody> <tr> <td data-bbox="730 588 799 717" rowspan="4">0 ～ 3 歳 未 満</td> <td data-bbox="799 588 840 717">被 用 者</td> <td data-bbox="840 588 1016 623">第1子 15,000円</td> <td data-bbox="1016 588 1206 623">682 10,230,000</td> </tr> <tr> <td data-bbox="840 623 1016 658">第2子 15,000円</td> <td data-bbox="1016 623 1206 658">583 8,745,000</td> <td></td> </tr> <tr> <td data-bbox="840 658 1016 693">第3子以降 15,000円</td> <td data-bbox="1016 658 1206 693">241 3,615,000</td> <td></td> </tr> <tr> <td data-bbox="840 693 1016 717">合 計</td> <td data-bbox="1016 693 1206 717">1,506 22,590,000</td> <td></td> </tr> <tr> <td data-bbox="730 717 799 846" rowspan="4">3 歳 以 上 小 学 校 修 了 前</td> <td data-bbox="799 717 840 846">非 被 用 者</td> <td data-bbox="840 717 1016 752">第1子 15,000円</td> <td data-bbox="1016 717 1206 752">295 4,425,000</td> </tr> <tr> <td data-bbox="840 752 1016 787">第2子 15,000円</td> <td data-bbox="1016 752 1206 787">184 2,760,000</td> <td></td> </tr> <tr> <td data-bbox="840 787 1016 823">第3子以降 15,000円</td> <td data-bbox="1016 787 1206 823">95 1,425,000</td> <td></td> </tr> <tr> <td data-bbox="840 823 1016 846">合 計</td> <td data-bbox="1016 823 1206 846">574 8,610,000</td> <td></td> </tr> <tr> <td data-bbox="730 846 799 1093" rowspan="4">3 歳 以 上 小 学 校 修 了 前</td> <td data-bbox="799 846 840 1093">被 用 者</td> <td data-bbox="840 846 1016 882">第1子 10,000円</td> <td data-bbox="1016 846 1206 882">2,652 26,520,000</td> </tr> <tr> <td data-bbox="840 882 1016 917">第2子 10,000円</td> <td data-bbox="1016 882 1206 917">2,162 21,620,000</td> <td></td> </tr> <tr> <td data-bbox="840 917 1016 952">第3子以降 15,000円</td> <td data-bbox="1016 917 1206 952">774 11,610,000</td> <td></td> </tr> <tr> <td data-bbox="840 952 1016 976">合 計</td> <td data-bbox="1016 952 1206 976">5,588 59,750,000</td> <td></td> </tr> <tr> <td data-bbox="730 976 799 1352" rowspan="4">小 学 校 修 了 後 中 学 校 修 了 前</td> <td data-bbox="799 976 840 1352">非 被 用 者</td> <td data-bbox="840 976 1016 1011">第1子 10,000円</td> <td data-bbox="1016 976 1206 1011">957 9,570,000</td> </tr> <tr> <td data-bbox="840 1011 1016 1046">第2子 10,000円</td> <td data-bbox="1016 1011 1206 1046">791 7,910,000</td> <td></td> </tr> <tr> <td data-bbox="840 1046 1016 1081">第3子以降 15,000円</td> <td data-bbox="1016 1046 1206 1081">438 6,570,000</td> <td></td> </tr> <tr> <td data-bbox="840 1081 1016 1105">合 計</td> <td data-bbox="1016 1081 1206 1105">2,186 24,050,000</td> <td></td> </tr> <tr> <td data-bbox="730 1105 799 1352" rowspan="4">小 学 校 修 了 後 中 学 校 修 了 前</td> <td data-bbox="799 1105 840 1352">被 用 者</td> <td data-bbox="840 1105 1016 1140">第1子 10,000円</td> <td data-bbox="1016 1105 1206 1140">1,036 10,360,000</td> </tr> <tr> <td data-bbox="840 1140 1016 1176">第2子 10,000円</td> <td data-bbox="1016 1140 1206 1176">696 6,960,000</td> <td></td> </tr> <tr> <td data-bbox="840 1176 1016 1211">第3子以降 10,000円</td> <td data-bbox="1016 1176 1206 1211">66 660,000</td> <td></td> </tr> <tr> <td data-bbox="840 1211 1016 1234">合 計</td> <td data-bbox="1016 1211 1206 1234">1,798 17,980,000</td> <td></td> </tr> <tr> <td data-bbox="730 1234 799 1352" rowspan="4">小 学 校 修 了 後 中 学 校 修 了 前</td> <td data-bbox="799 1234 840 1352">非 被 用 者</td> <td data-bbox="840 1234 1016 1270">第1子 10,000円</td> <td data-bbox="1016 1234 1206 1270">433 4,330,000</td> </tr> <tr> <td data-bbox="840 1270 1016 1305">第2子 10,000円</td> <td data-bbox="1016 1270 1206 1305">352 3,520,000</td> <td></td> </tr> <tr> <td data-bbox="840 1305 1016 1340">第3子以降 10,000円</td> <td data-bbox="1016 1305 1206 1340">54 540,000</td> <td></td> </tr> <tr> <td data-bbox="840 1340 1016 1364">合 計</td> <td data-bbox="1016 1340 1206 1364">839 8,390,000</td> <td></td> </tr> <tr> <td colspan="2" data-bbox="730 1364 1206 1399">総 合 計</td> <td data-bbox="1206 1364 1345 1399">12,491</td> <td data-bbox="1345 1364 1587 1399">141,370,000</td> </tr> </tbody> </table>	区分		延べ児童数(人)	支給金額(円)	0 ～ 3 歳 未 満	被 用 者	第1子 15,000円	682 10,230,000	第2子 15,000円	583 8,745,000		第3子以降 15,000円	241 3,615,000		合 計	1,506 22,590,000		3 歳 以 上 小 学 校 修 了 前	非 被 用 者	第1子 15,000円	295 4,425,000	第2子 15,000円	184 2,760,000		第3子以降 15,000円	95 1,425,000		合 計	574 8,610,000		3 歳 以 上 小 学 校 修 了 前	被 用 者	第1子 10,000円	2,652 26,520,000	第2子 10,000円	2,162 21,620,000		第3子以降 15,000円	774 11,610,000		合 計	5,588 59,750,000		小 学 校 修 了 後 中 学 校 修 了 前	非 被 用 者	第1子 10,000円	957 9,570,000	第2子 10,000円	791 7,910,000		第3子以降 15,000円	438 6,570,000		合 計	2,186 24,050,000		小 学 校 修 了 後 中 学 校 修 了 前	被 用 者	第1子 10,000円	1,036 10,360,000	第2子 10,000円	696 6,960,000		第3子以降 10,000円	66 660,000		合 計	1,798 17,980,000		小 学 校 修 了 後 中 学 校 修 了 前	非 被 用 者	第1子 10,000円	433 4,330,000	第2子 10,000円	352 3,520,000		第3子以降 10,000円	54 540,000		合 計	839 8,390,000		総 合 計		12,491	141,370,000
区分		延べ児童数(人)	支給金額(円)																																																																																						
0 ～ 3 歳 未 満	被 用 者	第1子 15,000円	682 10,230,000																																																																																						
	第2子 15,000円	583 8,745,000																																																																																							
	第3子以降 15,000円	241 3,615,000																																																																																							
	合 計	1,506 22,590,000																																																																																							
3 歳 以 上 小 学 校 修 了 前	非 被 用 者	第1子 15,000円	295 4,425,000																																																																																						
	第2子 15,000円	184 2,760,000																																																																																							
	第3子以降 15,000円	95 1,425,000																																																																																							
	合 計	574 8,610,000																																																																																							
3 歳 以 上 小 学 校 修 了 前	被 用 者	第1子 10,000円	2,652 26,520,000																																																																																						
	第2子 10,000円	2,162 21,620,000																																																																																							
	第3子以降 15,000円	774 11,610,000																																																																																							
	合 計	5,588 59,750,000																																																																																							
小 学 校 修 了 後 中 学 校 修 了 前	非 被 用 者	第1子 10,000円	957 9,570,000																																																																																						
	第2子 10,000円	791 7,910,000																																																																																							
	第3子以降 15,000円	438 6,570,000																																																																																							
	合 計	2,186 24,050,000																																																																																							
小 学 校 修 了 後 中 学 校 修 了 前	被 用 者	第1子 10,000円	1,036 10,360,000																																																																																						
	第2子 10,000円	696 6,960,000																																																																																							
	第3子以降 10,000円	66 660,000																																																																																							
	合 計	1,798 17,980,000																																																																																							
小 学 校 修 了 後 中 学 校 修 了 前	非 被 用 者	第1子 10,000円	433 4,330,000																																																																																						
	第2子 10,000円	352 3,520,000																																																																																							
	第3子以降 10,000円	54 540,000																																																																																							
	合 計	839 8,390,000																																																																																							
総 合 計		12,491	141,370,000																																																																																						

3款 民生費

項目	事業名	事業費 (単位円)	主要事業の実績及び成果 (事業内容及び成果)																																																																																																																						
			<p style="text-align: center;">・児童手当支給状況</p> <table border="1" style="width: 100%; border-collapse: collapse;"> <thead> <tr> <th colspan="2" style="text-align: center;">区 分</th> <th style="text-align: center;">延べ児童数(人)</th> <th style="text-align: center;">支給金額(円)</th> </tr> </thead> <tbody> <tr> <td rowspan="4" style="text-align: center; vertical-align: middle;">0 ～ 3 歳 未 満</td> <td style="text-align: center;">被 用 者</td> <td>第1子 15,000円</td> <td>3,279</td> <td>49,185,000</td> </tr> <tr> <td></td> <td>第2子 15,000円</td> <td>2,888</td> <td>43,320,000</td> </tr> <tr> <td></td> <td>第3子以降 15,000円</td> <td>1,208</td> <td>18,120,000</td> </tr> <tr> <td></td> <td style="text-align: center;">合 計</td> <td>7,375</td> <td>110,625,000</td> </tr> <tr> <td rowspan="4" style="text-align: center; vertical-align: middle;">非 被 用 者</td> <td></td> <td>第1子 15,000円</td> <td>1,356</td> <td>20,340,000</td> </tr> <tr> <td></td> <td>第2子 15,000円</td> <td>786</td> <td>11,790,000</td> </tr> <tr> <td></td> <td>第3子以降 15,000円</td> <td>503</td> <td>7,545,000</td> </tr> <tr> <td></td> <td style="text-align: center;">合 計</td> <td>2,645</td> <td>39,675,000</td> </tr> <tr> <td rowspan="4" style="text-align: center; vertical-align: middle;">3 歳 以 上 小 学 校 修 了 前</td> <td style="text-align: center;">被 用 者</td> <td>第1子 10,000円</td> <td>12,374</td> <td>123,740,000</td> </tr> <tr> <td></td> <td>第2子 10,000円</td> <td>10,123</td> <td>101,230,000</td> </tr> <tr> <td></td> <td>第3子以降 15,000円</td> <td>3,472</td> <td>52,080,000</td> </tr> <tr> <td></td> <td style="text-align: center;">合 計</td> <td>25,969</td> <td>277,050,000</td> </tr> <tr> <td rowspan="4" style="text-align: center; vertical-align: middle;">非 被 用 者</td> <td></td> <td>第1子 10,000円</td> <td>4,001</td> <td>40,010,000</td> </tr> <tr> <td></td> <td>第2子 10,000円</td> <td>3,440</td> <td>34,400,000</td> </tr> <tr> <td></td> <td>第3子以降 15,000円</td> <td>1,715</td> <td>25,725,000</td> </tr> <tr> <td></td> <td style="text-align: center;">合 計</td> <td>9,156</td> <td>100,135,000</td> </tr> <tr> <td rowspan="4" style="text-align: center; vertical-align: middle;">小 学 校 修 了 後 中 学 校 修 了 前</td> <td style="text-align: center;">被 用 者</td> <td>第1子 10,000円</td> <td>4,807</td> <td>48,070,000</td> </tr> <tr> <td></td> <td>第2子 10,000円</td> <td>3,171</td> <td>31,710,000</td> </tr> <tr> <td></td> <td>第3子以降 10,000円</td> <td>300</td> <td>3,000,000</td> </tr> <tr> <td></td> <td style="text-align: center;">合 計</td> <td>8,278</td> <td>82,780,000</td> </tr> <tr> <td rowspan="4" style="text-align: center; vertical-align: middle;">非 被 用 者</td> <td></td> <td>第1子 10,000円</td> <td>2,208</td> <td>22,080,000</td> </tr> <tr> <td></td> <td>第2子 10,000円</td> <td>1,678</td> <td>16,780,000</td> </tr> <tr> <td></td> <td>第3子以降 10,000円</td> <td>266</td> <td>2,660,000</td> </tr> <tr> <td></td> <td style="text-align: center;">合 計</td> <td>4,152</td> <td>41,520,000</td> </tr> <tr> <td colspan="2"></td> <td style="text-align: center;">特例給付</td> <td>5,000円</td> <td>1,425</td> <td>7,125,000</td> </tr> <tr> <td colspan="2"></td> <td style="text-align: center;">総 合 計</td> <td></td> <td>59,000</td> <td>658,910,000</td> </tr> </tbody> </table>	区 分		延べ児童数(人)	支給金額(円)	0 ～ 3 歳 未 満	被 用 者	第1子 15,000円	3,279	49,185,000		第2子 15,000円	2,888	43,320,000		第3子以降 15,000円	1,208	18,120,000		合 計	7,375	110,625,000	非 被 用 者		第1子 15,000円	1,356	20,340,000		第2子 15,000円	786	11,790,000		第3子以降 15,000円	503	7,545,000		合 計	2,645	39,675,000	3 歳 以 上 小 学 校 修 了 前	被 用 者	第1子 10,000円	12,374	123,740,000		第2子 10,000円	10,123	101,230,000		第3子以降 15,000円	3,472	52,080,000		合 計	25,969	277,050,000	非 被 用 者		第1子 10,000円	4,001	40,010,000		第2子 10,000円	3,440	34,400,000		第3子以降 15,000円	1,715	25,725,000		合 計	9,156	100,135,000	小 学 校 修 了 後 中 学 校 修 了 前	被 用 者	第1子 10,000円	4,807	48,070,000		第2子 10,000円	3,171	31,710,000		第3子以降 10,000円	300	3,000,000		合 計	8,278	82,780,000	非 被 用 者		第1子 10,000円	2,208	22,080,000		第2子 10,000円	1,678	16,780,000		第3子以降 10,000円	266	2,660,000		合 計	4,152	41,520,000			特例給付	5,000円	1,425	7,125,000			総 合 計		59,000	658,910,000
区 分		延べ児童数(人)	支給金額(円)																																																																																																																						
0 ～ 3 歳 未 満	被 用 者	第1子 15,000円	3,279	49,185,000																																																																																																																					
		第2子 15,000円	2,888	43,320,000																																																																																																																					
		第3子以降 15,000円	1,208	18,120,000																																																																																																																					
		合 計	7,375	110,625,000																																																																																																																					
非 被 用 者		第1子 15,000円	1,356	20,340,000																																																																																																																					
		第2子 15,000円	786	11,790,000																																																																																																																					
		第3子以降 15,000円	503	7,545,000																																																																																																																					
		合 計	2,645	39,675,000																																																																																																																					
3 歳 以 上 小 学 校 修 了 前	被 用 者	第1子 10,000円	12,374	123,740,000																																																																																																																					
		第2子 10,000円	10,123	101,230,000																																																																																																																					
		第3子以降 15,000円	3,472	52,080,000																																																																																																																					
		合 計	25,969	277,050,000																																																																																																																					
非 被 用 者		第1子 10,000円	4,001	40,010,000																																																																																																																					
		第2子 10,000円	3,440	34,400,000																																																																																																																					
		第3子以降 15,000円	1,715	25,725,000																																																																																																																					
		合 計	9,156	100,135,000																																																																																																																					
小 学 校 修 了 後 中 学 校 修 了 前	被 用 者	第1子 10,000円	4,807	48,070,000																																																																																																																					
		第2子 10,000円	3,171	31,710,000																																																																																																																					
		第3子以降 10,000円	300	3,000,000																																																																																																																					
		合 計	8,278	82,780,000																																																																																																																					
非 被 用 者		第1子 10,000円	2,208	22,080,000																																																																																																																					
		第2子 10,000円	1,678	16,780,000																																																																																																																					
		第3子以降 10,000円	266	2,660,000																																																																																																																					
		合 計	4,152	41,520,000																																																																																																																					
		特例給付	5,000円	1,425	7,125,000																																																																																																																				
		総 合 計		59,000	658,910,000																																																																																																																				
7 児童扶養手当費	児童扶養手当給付事業	160,277,338	<p>◎ひとり親家庭の生活の安定と自立を助け、児童の福祉の増進を図るため、児童扶養手当を支給した。</p> <ul style="list-style-type: none"> ・受給者数350人（平成25年3月31日現在） ・支給状況 <table border="1" style="width: 100%; border-collapse: collapse;"> <thead> <tr> <th rowspan="2" style="text-align: center;">区 分</th> <th colspan="2" style="text-align: center;">支 給 状 況</th> </tr> <tr> <th style="text-align: center;">延べ人数(人)</th> <th style="text-align: center;">支給金額(円)</th> </tr> </thead> <tbody> <tr> <td style="text-align: center;">全部支給者数</td> <td style="text-align: center;">1,895</td> <td style="text-align: center;">78,584,130</td> </tr> <tr> <td style="text-align: center;">一部支給者数</td> <td style="text-align: center;">2,351</td> <td style="text-align: center;">69,631,480</td> </tr> <tr> <td style="text-align: center;">加算児童数</td> <td>第2子加算 (2,003)</td> <td style="text-align: center;">10,015,000</td> </tr> <tr> <td></td> <td>第3子以降加算 (477)</td> <td style="text-align: center;">1,431,000</td> </tr> <tr> <td style="text-align: center;">合 計</td> <td style="text-align: center;">4,246</td> <td style="text-align: center;">159,661,610</td> </tr> </tbody> </table>	区 分	支 給 状 況		延べ人数(人)	支給金額(円)	全部支給者数	1,895	78,584,130	一部支給者数	2,351	69,631,480	加算児童数	第2子加算 (2,003)	10,015,000		第3子以降加算 (477)	1,431,000	合 計	4,246	159,661,610																																																																																																		
区 分	支 給 状 況																																																																																																																								
	延べ人数(人)	支給金額(円)																																																																																																																							
全部支給者数	1,895	78,584,130																																																																																																																							
一部支給者数	2,351	69,631,480																																																																																																																							
加算児童数	第2子加算 (2,003)	10,015,000																																																																																																																							
	第3子以降加算 (477)	1,431,000																																																																																																																							
合 計	4,246	159,661,610																																																																																																																							

3款 民生費

項目	事業名	事業費 (単位円)	主要事業の実績及び成果 (事業内容及び成果)																																																																																																																																																																
(3) 生活保護費																																																																																																																																																																			
2 扶助費	生活保護扶助費	273,527,840	<p>◎生活困窮者に対し、その困窮の程度に応じ必要な保護を行い、最低限度の生活を保障するとともに、その自立助長を図った。</p> <table border="1"> <thead> <tr> <th>区分</th> <th>延べ世帯数(世帯)</th> <th>延べ人員(人)</th> <th>扶助費(円)</th> <th>構成比(%)</th> <th>前年度扶助費(円)</th> <th>構成比(%)</th> <th>比較(円)</th> </tr> </thead> <tbody> <tr> <td>生活扶助費</td> <td>1,482</td> <td>1,869</td> <td>82,351,971</td> <td>28.25</td> <td>81,868,918</td> <td>28.09</td> <td>483,053</td> </tr> <tr> <td>住宅 "</td> <td>1,130</td> <td>1,432</td> <td>27,201,503</td> <td>9.33</td> <td>25,194,146</td> <td>8.64</td> <td>2,007,357</td> </tr> <tr> <td>教育 "</td> <td>70</td> <td>87</td> <td>798,890</td> <td>0.27</td> <td>1,423,411</td> <td>0.49</td> <td>△ 624,521</td> </tr> <tr> <td>医療 "</td> <td>1,437</td> <td>1,688</td> <td>134,250,310</td> <td>46.06</td> <td>149,406,097</td> <td>51.26</td> <td>△ 15,155,787</td> </tr> <tr> <td>介護 "</td> <td>399</td> <td>405</td> <td>5,037,613</td> <td>1.73</td> <td>5,156,999</td> <td>1.77</td> <td>△ 119,386</td> </tr> <tr> <td>生業 "</td> <td>56</td> <td>57</td> <td>814,650</td> <td>0.28</td> <td>841,097</td> <td>0.29</td> <td>△ 26,447</td> </tr> <tr> <td>葬祭 "</td> <td>1</td> <td>1</td> <td>183,395</td> <td>0.06</td> <td>177,332</td> <td>0.06</td> <td>6,063</td> </tr> <tr> <td>救護施設事務費</td> <td></td> <td>2,249</td> <td>14,499,708</td> <td>4.97</td> <td>13,851,422</td> <td>4.75</td> <td>648,286</td> </tr> <tr> <td>授産施設事務費</td> <td></td> <td>2,429</td> <td>8,389,800</td> <td>2.88</td> <td>13,565,861</td> <td>4.65</td> <td>△ 5,176,061</td> </tr> <tr> <td>合計</td> <td>4,575</td> <td>10,217</td> <td>273,527,840</td> <td>100.00</td> <td>291,485,283</td> <td>100.00</td> <td>△ 17,957,443</td> </tr> </tbody> </table> <p>・保護率 (各年度月平均)</p> <table border="1"> <thead> <tr> <th>年度</th> <th>世帯数(世帯)</th> <th>人員(人)</th> <th>人口(人)</th> <th>保護率(%)</th> <th>県保護率(%)</th> </tr> </thead> <tbody> <tr><td>14</td><td>85</td><td>123</td><td>42,608</td><td>2.9</td><td>2.7</td></tr> <tr><td>15</td><td>93</td><td>127</td><td>42,682</td><td>3.0</td><td>2.9</td></tr> <tr><td>16</td><td>92</td><td>124</td><td>42,727</td><td>2.9</td><td>3.0</td></tr> <tr><td>17</td><td>103</td><td>135</td><td>46,788</td><td>2.9</td><td>3.3</td></tr> <tr><td>18</td><td>109</td><td>141</td><td>46,487</td><td>3.0</td><td>3.3</td></tr> <tr><td>19</td><td>114</td><td>146</td><td>46,310</td><td>3.2</td><td>3.4</td></tr> <tr><td>20</td><td>119</td><td>152</td><td>45,940</td><td>3.3</td><td>3.6</td></tr> <tr><td>21</td><td>136</td><td>187</td><td>45,830</td><td>4.1</td><td>4.2</td></tr> <tr><td>22</td><td>156</td><td>209</td><td>45,651</td><td>4.6</td><td>4.9</td></tr> <tr><td>23</td><td>152</td><td>194</td><td>45,432</td><td>4.3</td><td>4.7</td></tr> <tr><td>24</td><td>146</td><td>181</td><td>45,189</td><td>4.0</td><td>5.4</td></tr> </tbody> </table>	区分	延べ世帯数(世帯)	延べ人員(人)	扶助費(円)	構成比(%)	前年度扶助費(円)	構成比(%)	比較(円)	生活扶助費	1,482	1,869	82,351,971	28.25	81,868,918	28.09	483,053	住宅 "	1,130	1,432	27,201,503	9.33	25,194,146	8.64	2,007,357	教育 "	70	87	798,890	0.27	1,423,411	0.49	△ 624,521	医療 "	1,437	1,688	134,250,310	46.06	149,406,097	51.26	△ 15,155,787	介護 "	399	405	5,037,613	1.73	5,156,999	1.77	△ 119,386	生業 "	56	57	814,650	0.28	841,097	0.29	△ 26,447	葬祭 "	1	1	183,395	0.06	177,332	0.06	6,063	救護施設事務費		2,249	14,499,708	4.97	13,851,422	4.75	648,286	授産施設事務費		2,429	8,389,800	2.88	13,565,861	4.65	△ 5,176,061	合計	4,575	10,217	273,527,840	100.00	291,485,283	100.00	△ 17,957,443	年度	世帯数(世帯)	人員(人)	人口(人)	保護率(%)	県保護率(%)	14	85	123	42,608	2.9	2.7	15	93	127	42,682	3.0	2.9	16	92	124	42,727	2.9	3.0	17	103	135	46,788	2.9	3.3	18	109	141	46,487	3.0	3.3	19	114	146	46,310	3.2	3.4	20	119	152	45,940	3.3	3.6	21	136	187	45,830	4.1	4.2	22	156	209	45,651	4.6	4.9	23	152	194	45,432	4.3	4.7	24	146	181	45,189	4.0	5.4
区分	延べ世帯数(世帯)	延べ人員(人)	扶助費(円)	構成比(%)	前年度扶助費(円)	構成比(%)	比較(円)																																																																																																																																																												
生活扶助費	1,482	1,869	82,351,971	28.25	81,868,918	28.09	483,053																																																																																																																																																												
住宅 "	1,130	1,432	27,201,503	9.33	25,194,146	8.64	2,007,357																																																																																																																																																												
教育 "	70	87	798,890	0.27	1,423,411	0.49	△ 624,521																																																																																																																																																												
医療 "	1,437	1,688	134,250,310	46.06	149,406,097	51.26	△ 15,155,787																																																																																																																																																												
介護 "	399	405	5,037,613	1.73	5,156,999	1.77	△ 119,386																																																																																																																																																												
生業 "	56	57	814,650	0.28	841,097	0.29	△ 26,447																																																																																																																																																												
葬祭 "	1	1	183,395	0.06	177,332	0.06	6,063																																																																																																																																																												
救護施設事務費		2,249	14,499,708	4.97	13,851,422	4.75	648,286																																																																																																																																																												
授産施設事務費		2,429	8,389,800	2.88	13,565,861	4.65	△ 5,176,061																																																																																																																																																												
合計	4,575	10,217	273,527,840	100.00	291,485,283	100.00	△ 17,957,443																																																																																																																																																												
年度	世帯数(世帯)	人員(人)	人口(人)	保護率(%)	県保護率(%)																																																																																																																																																														
14	85	123	42,608	2.9	2.7																																																																																																																																																														
15	93	127	42,682	3.0	2.9																																																																																																																																																														
16	92	124	42,727	2.9	3.0																																																																																																																																																														
17	103	135	46,788	2.9	3.3																																																																																																																																																														
18	109	141	46,487	3.0	3.3																																																																																																																																																														
19	114	146	46,310	3.2	3.4																																																																																																																																																														
20	119	152	45,940	3.3	3.6																																																																																																																																																														
21	136	187	45,830	4.1	4.2																																																																																																																																																														
22	156	209	45,651	4.6	4.9																																																																																																																																																														
23	152	194	45,432	4.3	4.7																																																																																																																																																														
24	146	181	45,189	4.0	5.4																																																																																																																																																														

4款 衛生費

項目	事業名	事業費 (単位 円)	主要事業の実績及び成果 (事業内容及び成果)
(1) 保健衛生費			
1 保健衛生 総務費	緊急医療体制 支援事業	34,932,000	<p>◎ 病院群輪番制病院運営事業 休日及び夜間における救急、緊急患者の医療体制確保のため、病院群輪番制病院運営事業費の一部を負担した。 16,518,000 円</p> <p>◎ 休日緊急診療所運営事業（補助） 休日緊急診療所の運営を円滑にし、市民の医療確保に万全を期するため、中高医師会に運営費の一部を補助した。 ・受診者数 1,543人 2,337,000 円</p> <p>◎ 電話医療相談所運営事業 市民の医療に関する相談の利便性向上のため、電話医療相談所の運営費の一部を負担した。 ・利用者数 延べ735人 4,527,000 円</p> <p>◎ 医療提供体制設備整備事業 医療体制の充実を図るため、北信総合病院の医療機器購入費用の一部を補助した。 11,550,000 円</p>
	国民健康保険事業 特別会計繰出金	445,798,209	◎ 国民健康保険事業特別会計の財政安定化を図るため、その費用を繰り出した。
	医師確保対策事業	15,263,100	<p>◎ 北信総合病院の医師確保対策の一環として、奨学資金の貸付を行った。 5名 11,600,000 円</p> <p>◎ 産科医師確保のため処遇改善等として一定額を補助した。 3,655,000 円</p>
	北信総合病院 再構築事業	183,639,000	◎ 地域医療の充実を図るため、北信総合病院の再構築に対し、財政支援を行った。
2 健康づくり 推進事業費	健康づくり 推進事業	11,990,886	<p>◎ 広報活動事業 健康カレンダー、広報紙等により健康づくりに関する知識の普及、啓発を行った。 ・健康カレンダー全戸配布 ・広報なかの「健康ひろば」掲載3回</p> <p>◎ 中野市健康づくり計画策定事業 中野市健康づくり計画「なかの健康ライフプラン21」を改定し、市民の健康づくりのための指針となる新たな健康づくり計画を策定した。</p> <p>◎ 栄養改善事業 食生活に対する知識の普及と技術の習得を図るため、料理講習会、栄養指導及び栄養相談を行った。 ・144回 延べ665人</p>

4款 衛生費

項目	事業名	事業費 (単位円)	主要事業の実績及び成果 (事業内容及び成果)																																																			
			<p>◎健康まつり事業 歩く健康づくりモデルコース等を利用し、歩く健康づくりの実践を行うとともに健康運動指導士及び保健師による健康教育、健康体操を行った。 ・12地区 842人</p> <p>◎食生活改善地区組織活動事業 食生活に関する知識の普及と技術の習得を図るため、料理講習会、巡回活動等を行った。 ・31回 延べ721人</p> <p>◎減塩運動普及事業 生活習慣病予防のため、尿中塩分排泄量の検査を行うことにより、食生活を見直す機会とした。 ・373人 ・平均尿中塩分 10.9g</p> <p>◎食育推進事業 「中野市食育推進計画」に基づき、乳幼児から高齢者に対しライフステージを通じた食育、食の理解と継承、食育をすすめるための環境づくりを市全体で推進した。</p>																																																			
3 予 防 費	予 防 接 種 事 業	73,726,846	<p>◎ 予防接種法に基づき、感染症予防を図るため各種予防接種を行った。 ・予防接種実施状況（集団接種）</p> <table border="1" data-bbox="824 1164 1387 1455"> <thead> <tr> <th>種 別</th> <th>回数(回)</th> <th>実施者数(延べ人数)</th> </tr> </thead> <tbody> <tr> <td>日 本 脳 炎</td> <td>45</td> <td>3,293</td> </tr> <tr> <td>生 ポ リ オ</td> <td>4</td> <td>309</td> </tr> <tr> <td>不 活 化 ポ リ オ</td> <td>16</td> <td>629</td> </tr> <tr> <td>四 種 混 合</td> <td>12</td> <td>114</td> </tr> <tr> <td>三 種 混 合</td> <td>25</td> <td>1,068</td> </tr> <tr> <td>二 種 混 合</td> <td>11</td> <td>475</td> </tr> <tr> <td>B C G</td> <td>12</td> <td>392</td> </tr> <tr> <td>麻しん風しん混合</td> <td>9</td> <td>474</td> </tr> </tbody> </table> <p>(個別接種)</p> <table border="1" data-bbox="824 1519 1575 1681"> <thead> <tr> <th>種 別</th> <th>実施者数(延べ人数)</th> <th>種 別</th> <th>実施者数(延べ人数)</th> </tr> </thead> <tbody> <tr> <td>日 本 脳 炎</td> <td>177</td> <td>不 活 化 ポ リ オ</td> <td>721</td> </tr> <tr> <td>四 種 混 合</td> <td>132</td> <td>三 種 混 合</td> <td>340</td> </tr> <tr> <td>二 種 混 合</td> <td>1</td> <td>B C G</td> <td>7</td> </tr> <tr> <td>麻しん風しん混合</td> <td>1,245</td> <td>麻 し ん</td> <td>1</td> </tr> </tbody> </table> <table border="1" data-bbox="824 1712 1387 1778"> <thead> <tr> <th>種 別</th> <th>実施者数(人)</th> </tr> </thead> <tbody> <tr> <td>インフルエンザ(65歳以上ほか)</td> <td>6,833</td> </tr> </tbody> </table> <p>◎ インフルエンザ予防接種助成事業 インフルエンザの予防接種を受けた就学前の乳幼児の保護者に対し、費用の一部を助成し、経済的負担の軽減を図った。 延べ 2,616人</p> <p>◎ 高齢者肺炎球菌ワクチン接種事業 肺炎球菌に起因する肺炎の発症及び病気の重症化を防止するため、接種費用の一部助成を行った。 157人</p>	種 別	回数(回)	実施者数(延べ人数)	日 本 脳 炎	45	3,293	生 ポ リ オ	4	309	不 活 化 ポ リ オ	16	629	四 種 混 合	12	114	三 種 混 合	25	1,068	二 種 混 合	11	475	B C G	12	392	麻しん風しん混合	9	474	種 別	実施者数(延べ人数)	種 別	実施者数(延べ人数)	日 本 脳 炎	177	不 活 化 ポ リ オ	721	四 種 混 合	132	三 種 混 合	340	二 種 混 合	1	B C G	7	麻しん風しん混合	1,245	麻 し ん	1	種 別	実施者数(人)	インフルエンザ(65歳以上ほか)	6,833
種 別	回数(回)	実施者数(延べ人数)																																																				
日 本 脳 炎	45	3,293																																																				
生 ポ リ オ	4	309																																																				
不 活 化 ポ リ オ	16	629																																																				
四 種 混 合	12	114																																																				
三 種 混 合	25	1,068																																																				
二 種 混 合	11	475																																																				
B C G	12	392																																																				
麻しん風しん混合	9	474																																																				
種 別	実施者数(延べ人数)	種 別	実施者数(延べ人数)																																																			
日 本 脳 炎	177	不 活 化 ポ リ オ	721																																																			
四 種 混 合	132	三 種 混 合	340																																																			
二 種 混 合	1	B C G	7																																																			
麻しん風しん混合	1,245	麻 し ん	1																																																			
種 別	実施者数(人)																																																					
インフルエンザ(65歳以上ほか)	6,833																																																					

4款 衛生費

項目	事業名	事業費 (単位円)	主要事業の実績及び成果 (事業内容及び成果)											
	結核予防事業	7,053,685	◎ 感染症予防法に基づき、肺結核の早期発見、感染予防を図るため胸部レントゲン撮影（65歳以上）を行った。 ・ 間接撮影（18回） 4,807人 精密検査対象者数 406人 肺結核発見者数 0人 ・ 直接撮影（8回） 250人 精密検査対象者数 24人 肺結核発見者数 0人											
	新型インフルエンザ予防対策事業	265,167	◎ 感染予防に係る対策物品を購入した。											
	子宮頸がん等ワクチン接種事業	35,164,906	◎ 子宮頸がん予防ワクチン、ヒブワクチン、小児用肺炎球菌予防ワクチン接種費用の全額助成を行った。 <table border="1" style="margin-left: 20px;"> <thead> <tr> <th>ワクチン名</th> <th>対象者</th> <th>被接種者数（延べ人数）</th> </tr> </thead> <tbody> <tr> <td>子宮頸がん予防ワクチン</td> <td>中1～高2相当の女子</td> <td>689人</td> </tr> <tr> <td>ヒブワクチン</td> <td>生後2ヶ月以上5歳未満の乳幼児</td> <td>1,537人</td> </tr> <tr> <td>小児用肺炎球菌ワクチン</td> <td>〃</td> <td>1,621人</td> </tr> </tbody> </table>	ワクチン名	対象者	被接種者数（延べ人数）	子宮頸がん予防ワクチン	中1～高2相当の女子	689人	ヒブワクチン	生後2ヶ月以上5歳未満の乳幼児	1,537人	小児用肺炎球菌ワクチン	〃
ワクチン名	対象者	被接種者数（延べ人数）												
子宮頸がん予防ワクチン	中1～高2相当の女子	689人												
ヒブワクチン	生後2ヶ月以上5歳未満の乳幼児	1,537人												
小児用肺炎球菌ワクチン	〃	1,621人												
4 健康診査事業費	健康増進健康診査事業	101,845,909	◎ 健康診査普及事業 健康診査のための実施通知、健診記録簿等を作成した。 ◎ 健康診査事業（いきいき健診・後期高齢者健診） 循環器疾患等の早期発見のため身体測定、血圧測定、尿検査血液検査等を実施し、生活習慣指導等を行った。 （19歳～39歳、後期高齢者医療制度被保険者、40歳以上の生活保護受給者ほか） 120回 2,348人（内 夜間6回235人） 要指導 734人（29.8%） 要医療 470人（19.1%） 治療継続 1,157人（46.9%） ※枠内は、保険の加入種類にかかわらず19歳～39歳、75歳以上の者の内訳 ◎ 肝炎ウイルス検診 健康診査事業にあわせ肝炎ウイルス検診を実施した。 ・ 節目検診 487人 （40, 45, 50, 55, 60, 65, 70, 75歳対象） ・ 節目外検診 330人 C型肝炎精密検査対象者 2人 B型肝炎精密検査対象者 1人 ◎ 前立線がん検診事業 健康診査事業にあわせ前立線がん検診を実施した。 （50歳以上及び直系家族が前立線がんになったことがある男性） ・ 受診者 1,455人 ・ 精密検査対象者数 77人 ・ がん発見者数 9人 ◎ 胃がん検診事業 消化器疾患の早期発見、早期治療を図るため集団検診を行った。（35歳以上） ・ （45回）受診者数 2,527人 ・ 精密検査対象者数 310人 ・ がん発見者数 4人											

4款 衛生費

項目	事業名	事業費 (単位円)	主要事業の実績及び成果 (事業内容及び成果)
			<p>◎ 子宮がん検診事業 子宮がん等婦人科疾患の早期発見、早期治療を図るため医療機関において施設検診を行った。 (20歳以上女性)</p> <ul style="list-style-type: none"> ・受診者数 3,054 人 ・子宮体部受診者 13 人 ・精密検査対象者数 37 人 ・がん発見者数 0 人 <p>◎ 肺がん検診事業 肺がんの早期発見、早期治療を図るため集団検診を行った。 (40歳～64歳)</p> <ul style="list-style-type: none"> ・間接撮影(18回)受診者数 2,499 人 <ul style="list-style-type: none"> ・精密検査対象者数 88 人 ・がん発見者数 1 人 ・直接撮影(8回)受診者数 20 人 <ul style="list-style-type: none"> ・精密検査対象者数 0 人 ・がん発見者数 0 人 <p>(65歳以上 結核予防事業より再掲)</p> <ul style="list-style-type: none"> ・間接撮影(18回)受診者数 4,807 人 <ul style="list-style-type: none"> ・精密検査対象者数 406 人 ・がん発見者数 3 人 ・直接撮影(8回)受診者数 250 人 <ul style="list-style-type: none"> ・精密検査対象者数 24 人 ・がん発見者数 0 人 <p>◎ 乳がん検診事業 乳がんの早期発見のため、集団検診を行った。 <超音波検診>(30～39歳及び75歳以上女性) 超音波検査の実施とともに乳がんの自己検査法について指導を行った。</p> <ul style="list-style-type: none"> ・(21回)受診者数 748 人 ・精密検査対象者数 44 人 ・がん発見者数 1 人 <p><マンモグラフィ検診>(40歳～74歳の女性：隔年) 検診車による乳房X線検査を実施した。</p> <ul style="list-style-type: none"> ・(35回)受診者数 1,386 人 ・精密検査対象者数 166 人 ・がん発見者数 3 人 <p>◎ 大腸がん検診事業 大腸がんの早期発見、早期治療を図るため、集団検診を行った。(35歳以上)</p> <ul style="list-style-type: none"> ・(48回)受診者数 4,076 人 ・精密検査対象者数 236 人 ・がん発見者数 12 人 <p>◎ 歯周疾患検診事業 歯の喪失原因となる歯周疾患の早期発見、早期治療を図るため、20歳、30歳、40歳、50歳、60歳、70歳の者を対象に医療機関において検診を行った。</p> <ul style="list-style-type: none"> ・受診者数 456 人 ・要指導者数 61 人 ・要医療者数 316 人

4款 衛生費

項目	事業名	事業費 (単位円)	主要事業の実績及び成果 (事業内容及び成果)						
			<p>◎ 歯科健診事業 歯科疾患の早期発見・早期治療を図るため、健康診査とあわせて行った。(5年で市内を一巡) 対象地区 高丘地区、科野地区、倭地区、上今井地区</p> <ul style="list-style-type: none"> ・(22回)受診者数 278人 ・要医療者数 185人 ・精密検査対象者数 29人 						
	健康教育相談事業	4,700,751	<p>◎ 健康教育事業 生活習慣病の予防、健康増進等、健康に関する正しい知識の普及を図った。</p> <ul style="list-style-type: none"> ・集団健康教育 324回 延べ7,450人 ・歯科集団健康教育 34回 延べ677人 <p>◎ 健康相談事業 心身の健康に関すること、家庭における健康管理について個別の相談に応じ健康の保持増進を図った。</p> <ul style="list-style-type: none"> ・総合健康相談 842回 延べ1,170人 ・重点健康相談 424回 延べ561人 ・歯科健康相談 94回 延べ334人 						
5 保健指導費	母子保健推進事業	67,043,948	<p>◎ 母子保健相談指導事業 乳幼児の保護者に育児に関する正しい知識の普及、指導を行い、母子保健の向上を図った。</p> <ul style="list-style-type: none"> ・2か月児訪問 321人 ・乳幼児健康診査 <table border="0" style="margin-left: 20px;"> <tr> <td>3か月児健診</td> <td>12回</td> <td>386人</td> </tr> <tr> <td>7か月児健診</td> <td>12回</td> <td>379人</td> </tr> </table> ・乳幼児保健相談 24回 延べ232人 <p>◎ 母子栄養健康づくり事業 妊娠・分娩に関する正しい知識の普及と、乳幼児及びその保護者に離乳食指導と育児指導を行った。</p> <ul style="list-style-type: none"> ・育児教室 10回 延べ138組 ・マタニティクラス 12回 延べ79人 <p>◎ 1歳6か月児健康診査事業 1歳6か月児の生活習慣の自立を図るため、保護者に保健指導及び歯科指導を行った。</p> <ul style="list-style-type: none"> ・12回 350人 (歯科指導 350人) <p>◎ 2歳児健康診査事業 健康状態の診査及び、う歯の増加する2歳児の歯科検診とその保護者を対象にブラッシング指導を行い、歯科に関する正しい知識の普及と習慣化を図った。</p> <ul style="list-style-type: none"> ・12回 347人 (歯科指導 347人) <p>◎ 3歳児健康診査事業 3歳児に総合的な健康診査を行い、保健指導を行った。</p> <ul style="list-style-type: none"> ・12回 358人 (歯科指導 358人) <p>◎ 妊婦乳児健康診査事業 妊婦及び乳児の健康診査を行い、異常の早期発見に努めた。</p> <ul style="list-style-type: none"> ・妊娠初期～妊娠23週(4回) 1,438回 ・妊娠24週～妊娠35週(6回) 2,158回 ・妊娠36週～分娩(4回) 871回 	3か月児健診	12回	386人	7か月児健診	12回	379人
3か月児健診	12回	386人							
7か月児健診	12回	379人							

4款 衛生費

項目	事業名	事業費 (単位円)	主要事業の実績及び成果 (事業内容及び成果)
			<ul style="list-style-type: none"> ・追加検査① 357回 ・追加検査②(2回) 703回 ・追加検査③ 364回 ・追加検査④ 352回 ・超音波検査(4回) 1,436回 ・乳児 327人 ◎妊産婦新生児訪問指導事業 妊産婦及び新生児の家庭訪問を行い、適切な指導を行った。 <ul style="list-style-type: none"> ・新生児 10人 ・妊産婦 331人 ◎子育て相談事業 子育て支援センターで、保健師による相談を行った。 <ul style="list-style-type: none"> ・106回 459件 ◎先天性代謝異常検査事業 フェニルケトン尿症等の先天性代謝異常の早期発見を図るため、新生児の血液検査を行った。 <ul style="list-style-type: none"> ・285人 ◎歯科保健指導事業 保育園・幼稚園児、小・中学生を対象に歯科疾患の予防と口腔衛生向上のため、指導を行った。 <ul style="list-style-type: none"> ・保育園・幼稚園児 延べ1,306人 ・小学生 延べ2,660人 ・中学生 延べ1,353人 ◎フッ化物洗口事業 保育園・幼稚園児の5歳児及び小・中学生を対象に、永久歯のむし歯予防を図るためフッ化物洗口を行った。 <ul style="list-style-type: none"> ・保育園児 295人 ・小中学生 4,022人 ・幼稚園児 92人 ◎むし歯ゼロ事業 乳幼児期からのむし歯予防が重要なため、保護者にむし歯予防のための知識の普及を図った。 <ul style="list-style-type: none"> ・歯っぴー親子むし歯予防教室 12回 108組 ・むし歯になりにくいおやつ教室 12回 81組 ◎不妊治療補助事業 不妊治療を行っている夫婦の経済負担の軽減を図るため、補助金を交付した。 <ul style="list-style-type: none"> ・29組 ◎産後ケア事業 母子の健康の確保及び育児支援を図るため、産婦及び新生児が出産退院後の一定期間、医療機関等に入院指導を受ける経費に対して、補助金を交付した。 <ul style="list-style-type: none"> ・2人 10日間
6 保健センター管理費	保健センター管理運営	18,332,517	◎市民の健康保持に資するため、休日診療・各種健(検)診・予防接種・健康教育・栄養指導・歯科指導・健康相談が円滑に実施できるように維持管理に努めた。

4款 衛生費

項目	事業名	事業費 (単位円)	主要事業の実績及び成果 (事業内容及び成果)
7 環境衛生費	環境衛生事業	3,951,482	<p>◎ 環境衛生の保持と市民の便宜を図るため、公衆トイレの清掃を実施する等適切な維持管理に努めた。</p> <ul style="list-style-type: none"> ・清掃委託料 1,224,000円 ・修繕料 199,542円 <p>◎ 簡易浄化槽汚泥の自家処理が困難な家庭から、業者が収集した汚泥を最終処理し、河川の浄化を図った。</p> <ul style="list-style-type: none"> ・処理件数 延べ709基 <p>◎ 狂犬病を予防するため、予防注射の重要性を周知するとともに、集合注射を実施した。</p> <ul style="list-style-type: none"> ・注射件数 2,687件
	環境保全対策事業	12,631,846	<p>◎ 環境保全活動を自ら率先して行動するために、地球温暖化防止実行計画の推進、中野市環境マネジメントシステムの運用等により、環境負荷の低減と環境保全への貢献を図った。</p> <ul style="list-style-type: none"> ・内部環境監査委員養成研修業務委託料 175,000円 <p>◎ 地域の環境保全を促進するため、自然観察会、環境保全活動への支援を行った。</p> <ul style="list-style-type: none"> ・ラフティングによる自然観察会 12回 参加者274人 <p>◎ 地球温暖化防止及び環境負荷の少ないエネルギーの普及促進を図るため、住宅への太陽光発電システム設置費の一部を補助した。</p> <ul style="list-style-type: none"> ・88件 11,403,900円 <p>◎ 公共用水の水質汚濁防止を図るため、小型合併処理浄化槽の設置費の一部を補助した。</p> <ul style="list-style-type: none"> ・7人槽 1基
	北信保健衛生施設組合負担金	12,535,000	◎ 北信保健衛生施設組合が運営する斎場の運営費及び建設費の一部を負担した。
	信州中野環境祭事	1,229,190	<p>◎ 「楽しむ」ことをテーマに、体験・実演・映像を多用して環境教育に努めた。また、民間による展示・販売等も広く呼びかけ環境問題全般について周知・啓発を図った。</p> <ul style="list-style-type: none"> ・開催期日 9月30日 ・来場者数 約1,700人 ・参加団体 26団体

4款 衛生費

項目	事業名	事業費 (単位円)	主要事業の実績及び成果 (事業内容及び成果)																																																																																															
8 公害対策費	環境公害防止 対策事業	2,848,044	<p>◎ 公害の未然防止と環境の保全を図るため、騒音等の測定、河川等の水質の定期測定、環境公害防止指導員による地域内のパトロールを行った。</p> <ul style="list-style-type: none"> 沿道住居等の環境基準を達成するために、市内2箇所自動車騒音常時監視調査を行った。 <table border="1" style="width: 100%; border-collapse: collapse;"> <thead> <tr> <th rowspan="2">路線名</th> <th colspan="2">環境基準値 (dB)</th> <th colspan="2">等価騒音 レベル (dB)</th> <th colspan="2">環境基準 適合状況</th> </tr> <tr> <th>昼間</th> <th>夜間</th> <th>昼間</th> <th>夜間</th> <th>昼間</th> <th>夜間</th> </tr> </thead> <tbody> <tr> <td>一般国道292号 七瀬交差点 ～一本木分岐間</td> <td>70</td> <td>65</td> <td>69</td> <td>64</td> <td>○</td> <td>○</td> </tr> <tr> <td>一般国道403号 江部交差点 ～七瀬交差点間</td> <td>以下</td> <td>以下</td> <td>70</td> <td>65</td> <td>○</td> <td>○</td> </tr> </tbody> </table> <p>・主要河川等水質測定結果</p> <table border="1" style="width: 100%; border-collapse: collapse;"> <thead> <tr> <th>水域名</th> <th>pH</th> <th>SS</th> <th>DO</th> <th>BOD</th> </tr> </thead> <tbody> <tr> <td>千曲川(壁田)</td> <td>7.5</td> <td>9mg/ℓ</td> <td>10.0mg/ℓ</td> <td>1.2mg/ℓ</td> </tr> <tr> <td>夜間瀬川(柳沢)</td> <td>7.6</td> <td>6mg/ℓ</td> <td>10.5mg/ℓ</td> <td>0.6mg/ℓ</td> </tr> <tr> <td>内川(壁田)</td> <td>7.6</td> <td>2mg/ℓ</td> <td>10.2mg/ℓ</td> <td>0.5mg/ℓ</td> </tr> <tr> <td>篠井川(立ヶ花)</td> <td>7.5</td> <td>8mg/ℓ</td> <td>8.1mg/ℓ</td> <td>2.0mg/ℓ</td> </tr> <tr> <td>斑尾川(斑尾橋)</td> <td>7.7</td> <td>8mg/ℓ</td> <td>10.3mg/ℓ</td> <td>1.0mg/ℓ</td> </tr> <tr> <td>伊沢川(山ノ内町)</td> <td>7.6</td> <td>4mg/ℓ</td> <td>10.6mg/ℓ</td> <td>0.5mg/ℓ</td> </tr> </tbody> </table> <p>※数値は年平均値</p> <p>※pHとは、水の酸性とアルカリ性の度合いで、中性の水は7である。7よりも小さい時は酸性、7よりも大きい時はアルカリ性である。</p> <p>※SSとは、水中の浮遊物質で、一般的に数値が大きいほど水は濁っている。</p> <p>※DOとは、水中に溶けている酸素で、一般的に数値が小さいほど水は汚れている。</p> <p>※BODとは、水がどの程度汚れているかを示す指標で、一般的に数値が小さいほど水はきれいである。</p> <ul style="list-style-type: none"> 環境公害防止指導員 14人 河川一斉パトロール実施箇所 夜間瀬川 公害等の通報件数 <table border="1" style="width: 100%; border-collapse: collapse;"> <thead> <tr> <th></th> <th colspan="2">(件)</th> </tr> </thead> <tbody> <tr> <td>水質汚濁</td> <td>22</td> <td>振動</td> </tr> <tr> <td>騒音</td> <td>7</td> <td>地盤沈下</td> </tr> <tr> <td>悪臭</td> <td>18</td> <td>不法投棄</td> </tr> <tr> <td>大気汚染</td> <td>13</td> <td>その他</td> </tr> <tr> <td>土壌汚染</td> <td>0</td> <td>計</td> </tr> <tr> <td></td> <td></td> <td>92</td> </tr> </tbody> </table> <p>◎ 原子力発電所の事故に起因する、放射性物質を調査するため測定器の点検・校正を行い、市内公共施設等の空間放射線量を測定した。</p> <ul style="list-style-type: none"> 空間放射線量測定器点検・校正費 1式 99,750円 測定回数 <table border="1" style="width: 100%; border-collapse: collapse;"> <thead> <tr> <th></th> <th>(回)</th> </tr> </thead> <tbody> <tr> <td>本庁舎・豊田支所</td> <td>各51</td> </tr> <tr> <td>小中学校(15校)</td> <td>各12</td> </tr> <tr> <td>保育園・幼稚園(14園)</td> <td>各12</td> </tr> <tr> <td>児童クラブ・児童センター(9施設)</td> <td>各4</td> </tr> <tr> <td>その他公共施設(1施設)</td> <td>1</td> </tr> </tbody> </table>	路線名	環境基準値 (dB)		等価騒音 レベル (dB)		環境基準 適合状況		昼間	夜間	昼間	夜間	昼間	夜間	一般国道292号 七瀬交差点 ～一本木分岐間	70	65	69	64	○	○	一般国道403号 江部交差点 ～七瀬交差点間	以下	以下	70	65	○	○	水域名	pH	SS	DO	BOD	千曲川(壁田)	7.5	9mg/ℓ	10.0mg/ℓ	1.2mg/ℓ	夜間瀬川(柳沢)	7.6	6mg/ℓ	10.5mg/ℓ	0.6mg/ℓ	内川(壁田)	7.6	2mg/ℓ	10.2mg/ℓ	0.5mg/ℓ	篠井川(立ヶ花)	7.5	8mg/ℓ	8.1mg/ℓ	2.0mg/ℓ	斑尾川(斑尾橋)	7.7	8mg/ℓ	10.3mg/ℓ	1.0mg/ℓ	伊沢川(山ノ内町)	7.6	4mg/ℓ	10.6mg/ℓ	0.5mg/ℓ		(件)		水質汚濁	22	振動	騒音	7	地盤沈下	悪臭	18	不法投棄	大気汚染	13	その他	土壌汚染	0	計			92		(回)	本庁舎・豊田支所	各51	小中学校(15校)	各12	保育園・幼稚園(14園)	各12	児童クラブ・児童センター(9施設)	各4	その他公共施設(1施設)	1
路線名	環境基準値 (dB)		等価騒音 レベル (dB)		環境基準 適合状況																																																																																													
	昼間	夜間	昼間	夜間	昼間	夜間																																																																																												
一般国道292号 七瀬交差点 ～一本木分岐間	70	65	69	64	○	○																																																																																												
一般国道403号 江部交差点 ～七瀬交差点間	以下	以下	70	65	○	○																																																																																												
水域名	pH	SS	DO	BOD																																																																																														
千曲川(壁田)	7.5	9mg/ℓ	10.0mg/ℓ	1.2mg/ℓ																																																																																														
夜間瀬川(柳沢)	7.6	6mg/ℓ	10.5mg/ℓ	0.6mg/ℓ																																																																																														
内川(壁田)	7.6	2mg/ℓ	10.2mg/ℓ	0.5mg/ℓ																																																																																														
篠井川(立ヶ花)	7.5	8mg/ℓ	8.1mg/ℓ	2.0mg/ℓ																																																																																														
斑尾川(斑尾橋)	7.7	8mg/ℓ	10.3mg/ℓ	1.0mg/ℓ																																																																																														
伊沢川(山ノ内町)	7.6	4mg/ℓ	10.6mg/ℓ	0.5mg/ℓ																																																																																														
	(件)																																																																																																	
水質汚濁	22	振動																																																																																																
騒音	7	地盤沈下																																																																																																
悪臭	18	不法投棄																																																																																																
大気汚染	13	その他																																																																																																
土壌汚染	0	計																																																																																																
		92																																																																																																
	(回)																																																																																																	
本庁舎・豊田支所	各51																																																																																																	
小中学校(15校)	各12																																																																																																	
保育園・幼稚園(14園)	各12																																																																																																	
児童クラブ・児童センター(9施設)	各4																																																																																																	
その他公共施設(1施設)	1																																																																																																	

4款 衛生費

項目	事業名	事業費 (単位円)	主要事業の実績及び成果 (事業内容及び成果)																
9 水道費	上水道等供給安定化助成事業	43,969,000	◎ 上水道等の安定供給を継続するため、水道施設の整備に係る経費、起債償還額の一部を補助した。																
10 老人保健事業費	老人保健施設建設補助事業	705,320	◎ 老人保健施設建設費の長期債償還金について負担した。 ・介護老人保健施設みゆき																
(2) 清掃費																			
1 清掃総務費	環境美化推進事業	2,083,121	◎ 清潔で衛生的な生活の維持等のため、中野市衛生自治会に一般廃棄物の分別指導、毎月の定期清掃及び市民大清掃の指導、粗大ごみ収集指導及び監督、不法投棄防止のための巡回等に係る業務を委託した。また、公道等に不法投棄された粗大ごみについて、環境保全及び交通の障害防止のため、回収及び処分を行った。 <table border="1" data-bbox="824 907 1340 1103"> <thead> <tr> <th>収集品目</th> <th>数量</th> <th>処理料(円)</th> </tr> </thead> <tbody> <tr> <td>テレビ</td> <td>14台</td> <td rowspan="3">54,705</td> </tr> <tr> <td>冷蔵庫</td> <td>4台</td> </tr> <tr> <td>洗濯機</td> <td>1台</td> </tr> <tr> <td>タイヤ</td> <td>74本</td> <td>22,200</td> </tr> <tr> <td>計</td> <td></td> <td>76,905</td> </tr> </tbody> </table>	収集品目	数量	処理料(円)	テレビ	14台	54,705	冷蔵庫	4台	洗濯機	1台	タイヤ	74本	22,200	計		76,905
	収集品目	数量	処理料(円)																
テレビ	14台	54,705																	
冷蔵庫	4台																		
洗濯機	1台																		
タイヤ	74本	22,200																	
計		76,905																	
	北信保健衛生施設組合負担金	488,494,000	◎ 北信保健衛生施設組合が行うじん芥・し尿の処理及び一般管理費の一部を負担した。																
2 ごみ処理費	家庭ごみ収集事業	70,925,127	◎ 衛生的な都市づくりのため、一般廃棄物の円滑かつ適正な収集を行った。 ・可燃ごみ 7,412 t ・プラスチック製容器包装 294 t ・金属類 197 t ・埋立ごみ 129 t ・収集委託料(7業者) 61,407,210円 ・ごみ収集車更新(1台) 7,660,800円 ◎ ごみ集積所の建設費の一部を補助した。 ・7棟 653,062円																
	ごみ減量化・再資源化事業	24,011,563	◎ 分別排出された資源物の再資源化のための処理を行った。 ・プラスチック製容器包装(中間処理量) 294 t (再商品化引渡量) 221 t ・紙パック 3 t ・段ボール 144 t ・新聞紙 321 t ・雑誌・雑がみ 459 t ◎ 資源物の排出機会拡大を目的に、資源物の日曜回収を行った。また、食用油及び古着・古布の臨時回収も行った。 ・実施回数 10回 ・食用油 777kg ・古着・古布 3.22 t																

4款 衛生費

項目	事業名	事業費 (単位 円)	主要事業の実績及び成果 (事業内容及び成果)																																																																																																																																																										
			<p>◎ ごみ減量化と再資源化を目的に、硬質プラスチック製品、陶磁器の特別回収を行った。</p> <ul style="list-style-type: none"> ・硬質プラスチック製品 4.18 t ・陶磁器 2.16 t <p>◎ 一般ごみの適正排出を周知するため、収集日カレンダーを作成し、全戸配布した。</p> <p>◎ 廃棄物（古紙）の再資源化を図るため、資源物回収を行った団体に対し、報奨金を交付した。</p> <ul style="list-style-type: none"> ・715,960kg 3,579,800円（16団体） <p>◎ ごみ、資源物の処理量</p>																																																																																																																																																										
			(単位：t)																																																																																																																																																										
			<table border="1"> <thead> <tr> <th>区分</th> <th>平成19年度</th> <th>平成20年度</th> <th>平成21年度</th> <th>平成22年度</th> <th>平成23年度</th> <th>平成24年度</th> </tr> </thead> <tbody> <tr> <td>可燃ごみ</td> <td>12,682</td> <td>11,170</td> <td>11,085</td> <td>11,150</td> <td>11,426</td> <td>11,316</td> </tr> <tr> <td>埋立ごみ</td> <td>167</td> <td>117</td> <td>120</td> <td>118</td> <td>140</td> <td>129</td> </tr> <tr> <td>装</td> <td>209</td> <td>397</td> <td>350</td> <td>314</td> <td>302</td> <td>294</td> </tr> <tr> <td>金属類</td> <td>288</td> <td>228</td> <td>220</td> <td>205</td> <td>211</td> <td>198</td> </tr> <tr> <td>びん</td> <td>253</td> <td>249</td> <td>229</td> <td>230</td> <td>228</td> <td>223</td> </tr> <tr> <td>ペットボトル</td> <td>48</td> <td>45</td> <td>39</td> <td>38</td> <td>33</td> <td>29</td> </tr> <tr> <td>白色発泡トレイ</td> <td>1</td> <td>2</td> <td>1</td> <td>1</td> <td>1</td> <td>1</td> </tr> <tr> <td>紙パック</td> <td>6</td> <td>6</td> <td>5</td> <td>5</td> <td>4</td> <td>3</td> </tr> <tr> <td>段ボール</td> <td>165</td> <td>174</td> <td>174</td> <td>173</td> <td>171</td> <td>144</td> </tr> <tr> <td>新聞紙</td> <td>262</td> <td>394</td> <td>348</td> <td>344</td> <td>340</td> <td>321</td> </tr> <tr> <td>雑誌・雑がみ</td> <td>574</td> <td>562</td> <td>485</td> <td>458</td> <td>451</td> <td>459</td> </tr> <tr> <td>古着・古布</td> <td>—</td> <td>5</td> <td>3</td> <td>3</td> <td>4</td> <td>3</td> </tr> <tr> <td>剪定枝</td> <td>—</td> <td>—</td> <td>39</td> <td>38</td> <td>23</td> <td>22</td> </tr> <tr> <td>生ごみ</td> <td>—</td> <td>—</td> <td>—</td> <td>4</td> <td>20</td> <td>12</td> </tr> <tr> <td>食用油</td> <td>—</td> <td>1</td> <td>1</td> <td>1</td> <td>1</td> <td>1</td> </tr> <tr> <td>硬質プラスチック製品</td> <td>—</td> <td>—</td> <td>—</td> <td>5</td> <td>4</td> <td>4</td> </tr> <tr> <td>陶磁器</td> <td>—</td> <td>—</td> <td>—</td> <td>2</td> <td>2</td> <td>2</td> </tr> <tr> <td>有害ごみ</td> <td>30</td> <td>24</td> <td>25</td> <td>25</td> <td>23</td> <td>22</td> </tr> <tr> <td>不燃性粗大ごみ</td> <td>142</td> <td>180</td> <td>103</td> <td>56</td> <td>48</td> <td>55</td> </tr> <tr> <td>計</td> <td>14,827</td> <td>13,554</td> <td>13,227</td> <td>13,170</td> <td>13,432</td> <td>13,238</td> </tr> <tr> <td>廃タイヤ(本)</td> <td>1,907</td> <td>1,617</td> <td>1,767</td> <td>1,205</td> <td>1,184</td> <td>1,402</td> </tr> </tbody> </table>	区分	平成19年度	平成20年度	平成21年度	平成22年度	平成23年度	平成24年度	可燃ごみ	12,682	11,170	11,085	11,150	11,426	11,316	埋立ごみ	167	117	120	118	140	129	装	209	397	350	314	302	294	金属類	288	228	220	205	211	198	びん	253	249	229	230	228	223	ペットボトル	48	45	39	38	33	29	白色発泡トレイ	1	2	1	1	1	1	紙パック	6	6	5	5	4	3	段ボール	165	174	174	173	171	144	新聞紙	262	394	348	344	340	321	雑誌・雑がみ	574	562	485	458	451	459	古着・古布	—	5	3	3	4	3	剪定枝	—	—	39	38	23	22	生ごみ	—	—	—	4	20	12	食用油	—	1	1	1	1	1	硬質プラスチック製品	—	—	—	5	4	4	陶磁器	—	—	—	2	2	2	有害ごみ	30	24	25	25	23	22	不燃性粗大ごみ	142	180	103	56	48	55	計	14,827	13,554	13,227	13,170	13,432	13,238	廃タイヤ(本)	1,907	1,617	1,767	1,205	1,184	1,402
区分	平成19年度	平成20年度	平成21年度	平成22年度	平成23年度	平成24年度																																																																																																																																																							
可燃ごみ	12,682	11,170	11,085	11,150	11,426	11,316																																																																																																																																																							
埋立ごみ	167	117	120	118	140	129																																																																																																																																																							
装	209	397	350	314	302	294																																																																																																																																																							
金属類	288	228	220	205	211	198																																																																																																																																																							
びん	253	249	229	230	228	223																																																																																																																																																							
ペットボトル	48	45	39	38	33	29																																																																																																																																																							
白色発泡トレイ	1	2	1	1	1	1																																																																																																																																																							
紙パック	6	6	5	5	4	3																																																																																																																																																							
段ボール	165	174	174	173	171	144																																																																																																																																																							
新聞紙	262	394	348	344	340	321																																																																																																																																																							
雑誌・雑がみ	574	562	485	458	451	459																																																																																																																																																							
古着・古布	—	5	3	3	4	3																																																																																																																																																							
剪定枝	—	—	39	38	23	22																																																																																																																																																							
生ごみ	—	—	—	4	20	12																																																																																																																																																							
食用油	—	1	1	1	1	1																																																																																																																																																							
硬質プラスチック製品	—	—	—	5	4	4																																																																																																																																																							
陶磁器	—	—	—	2	2	2																																																																																																																																																							
有害ごみ	30	24	25	25	23	22																																																																																																																																																							
不燃性粗大ごみ	142	180	103	56	48	55																																																																																																																																																							
計	14,827	13,554	13,227	13,170	13,432	13,238																																																																																																																																																							
廃タイヤ(本)	1,907	1,617	1,767	1,205	1,184	1,402																																																																																																																																																							
	バイオマス利活用 推進事業	1,754,301	<p>◎ 地域のバイオマスである生ごみや剪定枝の有効利用を図り、循環型社会の形成を推進した。</p> <ul style="list-style-type: none"> ・剪定回収 9回 22 t ・生ごみの分別収集、堆肥化（試行） 147世帯 11.8t <p>◎ 生ごみの減量化を推進するため、堆肥化機器等の購入費の一部を助成した。また、コンポストアドバイザーによる正しい使用方法の普及啓発を図った。</p> <ul style="list-style-type: none"> ・堆肥化機器等購入費補助 45件 420,578円 																																																																																																																																																										

4款 衛生費

項目	事業名	事業費 (単位 円)	主要事業の実績及び成果 (事業内容及び成果)																								
	高齢者支援資源物等収集事業	246,217	<p>◎ 高齢者（65歳以上）等のみで構成され、資源物、有害ごみ、不燃性粗大ごみの排出が困難な世帯を対象に戸別収集を行った。</p> <ul style="list-style-type: none"> ・対象（申込）世帯 51世帯 ・実施回数 <ul style="list-style-type: none"> 資源物 10回 有害ごみ 1回 不燃性粗大ごみ 2回 <p style="text-align: right;">(単位：kg)</p> <table border="1" data-bbox="824 590 1575 783"> <thead> <tr> <th>区 分</th> <th>平成24年度</th> <th>区 分</th> <th>平成24年度</th> </tr> </thead> <tbody> <tr> <td>びん</td> <td>439</td> <td>段ボール</td> <td>443</td> </tr> <tr> <td>ペットボトル</td> <td>84</td> <td>雑誌・雑がみ</td> <td>1,760</td> </tr> <tr> <td>白色トレイ</td> <td>5</td> <td>不燃性粗大ごみ</td> <td>39</td> </tr> <tr> <td>新聞紙</td> <td>1,841</td> <td>有害ごみ</td> <td>22</td> </tr> <tr> <td>牛乳パック</td> <td>2</td> <td>計</td> <td>4,635</td> </tr> </tbody> </table>	区 分	平成24年度	区 分	平成24年度	びん	439	段ボール	443	ペットボトル	84	雑誌・雑がみ	1,760	白色トレイ	5	不燃性粗大ごみ	39	新聞紙	1,841	有害ごみ	22	牛乳パック	2	計	4,635
区 分	平成24年度	区 分	平成24年度																								
びん	439	段ボール	443																								
ペットボトル	84	雑誌・雑がみ	1,760																								
白色トレイ	5	不燃性粗大ごみ	39																								
新聞紙	1,841	有害ごみ	22																								
牛乳パック	2	計	4,635																								

5款 労働費

項目	事業名	事業費 (単位 円)	主要事業の実績及び成果 (事業内容及び成果)																																			
(1) 労働諸費																																						
1 労働諸費	労働者福祉事業	18,437,843	<p>◎ 市内中小企業に働く勤労者の福利厚生、勤労意欲の向上を図るため、勤労者互助会に補助した。</p> <ul style="list-style-type: none"> ・ 勤労者互助会加入企業 103 社 ・ 勤労者互助会加入者数 999 人 <p>◎ 中小企業退職金共済・特定退職金共済制度加入事業主に対し、掛金の一部を補助し、雇用の確保、企業への定着・勤労意欲の向上を図った。</p> <ul style="list-style-type: none"> ・ 中小企業退職金共済掛金補助交付企業 93 社 <li style="text-align: right;">1,513,150 円 <p>◎ 勤労者の金融機関としての労働金庫へ資金の預託を行い、勤労者生活資金融資の円滑化を図った。</p> <ul style="list-style-type: none"> ・ 預託額 15,000,000 円 ・ 平成24年度中新規融資額 0 件 0 円 ・ 平成24年度末融資額残高 17 件 3,436,278 円 <p>◎ 市内勤労者支援のため、活動費の補助等を行った。</p>																																			
	雇用対策事業	8,125,895	<p>◎ 飯山公共職業安定所と連携して、職業相談、就職あっ旋を行い雇用の安定と確保に努めた。</p> <ul style="list-style-type: none"> ・ 利用状況 求人 536人 求職 1,041人 <li style="padding-left: 20px;">紹介 2,500人 就職 703人 <p>◎ 市内企業・事業所への新規就職者の職業意識の高揚と、職場定着を図るため新規就職者激励大会を開催した。</p> <ul style="list-style-type: none"> ・ 新規就職者激励大会出席者 22社 107人 <p>◎ 職業の安定と労働者の地位向上を図るため、中野地域職業訓練センターの活用を推進し、施設管理は指定管理者の職業訓練法人中高職業訓練協会へ委託した。</p> <ul style="list-style-type: none"> ・ 年間延べ利用人数 28,529 人 <p>◎ 地域産業を担う人材育成と人づくりを通じ、活力ある地域づくりを目指す職業訓練の推進及び働きながら技術を習得し技能者の養成を行う北信州能力開発センターの運営費に対して補助を行った。</p> <p style="text-align: right;">5,014,390 円</p> <ul style="list-style-type: none"> ・ 認定訓練 普通課程 <table border="1" data-bbox="824 1712 1527 1811"> <tr> <td>訓練科目</td> <td>木造建築科</td> <td>配管科</td> <td>左官科</td> <td>計</td> </tr> <tr> <td>訓練期間(年)</td> <td>3</td> <td>2</td> <td>2</td> <td></td> </tr> <tr> <td>生徒数(人)</td> <td>2</td> <td>6</td> <td>2</td> <td>10</td> </tr> </table> <ul style="list-style-type: none"> ・ 認定訓練 短期課程 <table border="1" data-bbox="824 1841 1574 1970"> <tr> <td>訓練科目</td> <td>一般事務科</td> <td>電子計算機科</td> <td>配管科</td> <td>調理技術科</td> </tr> <tr> <td>受講者(人)</td> <td>26</td> <td>71</td> <td>6</td> <td>28</td> </tr> <tr> <td colspan="4"></td> <td>受講者計(人)</td> </tr> <tr> <td colspan="4"></td> <td>131</td> </tr> </table> <p>◎ 身体障害者雇用人材育成事業を、職業訓練法人中高職業訓練協会へ委託して実施し、人材育成と人づくりを図った。</p> <p>◎ 中小企業の雇用確保、定着、人材育成、能力開発のための経費に対して補助を行い、経営基盤の安定を図った。</p>	訓練科目	木造建築科	配管科	左官科	計	訓練期間(年)	3	2	2		生徒数(人)	2	6	2	10	訓練科目	一般事務科	電子計算機科	配管科	調理技術科	受講者(人)	26	71	6	28					受講者計(人)					131
訓練科目	木造建築科	配管科	左官科	計																																		
訓練期間(年)	3	2	2																																			
生徒数(人)	2	6	2	10																																		
訓練科目	一般事務科	電子計算機科	配管科	調理技術科																																		
受講者(人)	26	71	6	28																																		
				受講者計(人)																																		
				131																																		

5款 労働費

項目	事業名	事業費 (単位円)	主要事業の実績及び成果 (事業内容及び成果)																																										
			<p>◎ 緊急雇用創出事業を実施し、雇用の創出、確保を図った。</p> <ul style="list-style-type: none"> ・緊急雇用創出事業 10事業 従事労働者延べ人数 17人 全体事業費 8,929,624円 																																										
2 勤労者福祉施設管理費	勤労者福祉施設管理事業	18,441,230	<p>◎ 地域の勤労者のスポーツ、教養等の拠点施設として、県から指定管理者として指定を受け、勤労者福祉センターの管理運営にあたった。</p> <ul style="list-style-type: none"> ・勤労者福祉センター利用状況 <table border="1"> <thead> <tr> <th>施設名</th> <th>利用回数(回)</th> <th>利用人数(人)</th> </tr> </thead> <tbody> <tr><td>第1会議室</td><td>204</td><td>4,100</td></tr> <tr><td>第2会議室</td><td>162</td><td>1,545</td></tr> <tr><td>第3会議室</td><td>43</td><td>257</td></tr> <tr><td>第4会議室</td><td>25</td><td>410</td></tr> <tr><td>第5会議室</td><td>88</td><td>1,635</td></tr> <tr><td>第6会議室</td><td>88</td><td>3,775</td></tr> <tr><td>大会議室</td><td>226</td><td>20,922</td></tr> <tr><td>和室第1</td><td>30</td><td>262</td></tr> <tr><td>和室第2</td><td>24</td><td>232</td></tr> <tr><td>教養室</td><td>69</td><td>1,498</td></tr> <tr><td>音楽室</td><td>65</td><td>744</td></tr> <tr><td>合計</td><td>1,024</td><td>35,380</td></tr> </tbody> </table>	施設名	利用回数(回)	利用人数(人)	第1会議室	204	4,100	第2会議室	162	1,545	第3会議室	43	257	第4会議室	25	410	第5会議室	88	1,635	第6会議室	88	3,775	大会議室	226	20,922	和室第1	30	262	和室第2	24	232	教養室	69	1,498	音楽室	65	744	合計	1,024	35,380			
施設名	利用回数(回)	利用人数(人)																																											
第1会議室	204	4,100																																											
第2会議室	162	1,545																																											
第3会議室	43	257																																											
第4会議室	25	410																																											
第5会議室	88	1,635																																											
第6会議室	88	3,775																																											
大会議室	226	20,922																																											
和室第1	30	262																																											
和室第2	24	232																																											
教養室	69	1,498																																											
音楽室	65	744																																											
合計	1,024	35,380																																											
3 勤労青少年ホームホーム費	勤労青少年ホーム管理事業	4,610,113	<p>◎ 市内に居住又は働く勤労青少年が、自由な時間を楽しく過ごし人との出会いや交流を通じて、社会の一員として人間性を高めるための場と機会を提供している施設の管理運営を行いつつ必要な助言、指導を行った。</p> <ul style="list-style-type: none"> ・利用状況 開館日数295日 (単位：回：人) <table border="1"> <thead> <tr> <th rowspan="2">利用区分</th> <th colspan="2">個別利用</th> <th colspan="2">団体利用</th> <th colspan="2">合計</th> </tr> <tr> <th>利用回数</th> <th>利用人数</th> <th>利用回数</th> <th>利用人数</th> <th>利用回数</th> <th>利用人数</th> </tr> </thead> <tbody> <tr> <td>登録者</td> <td>268</td> <td>2,051</td> <td>368</td> <td>2,976</td> <td>636</td> <td>5,027</td> </tr> <tr> <td>登録者外</td> <td>0</td> <td>0</td> <td>568</td> <td>9,050</td> <td>568</td> <td>9,050</td> </tr> <tr> <td>合計</td> <td>268</td> <td>2,051</td> <td>936</td> <td>12,026</td> <td>1,204</td> <td>14,077</td> </tr> </tbody> </table>	利用区分	個別利用		団体利用		合計		利用回数	利用人数	利用回数	利用人数	利用回数	利用人数	登録者	268	2,051	368	2,976	636	5,027	登録者外	0	0	568	9,050	568	9,050	合計	268	2,051	936	12,026	1,204	14,077								
利用区分	個別利用		団体利用		合計																																								
	利用回数	利用人数	利用回数	利用人数	利用回数	利用人数																																							
登録者	268	2,051	368	2,976	636	5,027																																							
登録者外	0	0	568	9,050	568	9,050																																							
合計	268	2,051	936	12,026	1,204	14,077																																							
	勤労青少年ホーム講座事業	1,188,359	<p>◎ スポーツ、文化教養等による余暇活動の場を提供し、自主的なクラブ、サークル活動の育成を図るとともに、各種講座を開設し、勤労青少年の健全育成に努めた。</p> <ul style="list-style-type: none"> ・教養講座 (単位：回：人) <table border="1"> <thead> <tr> <th>講座名</th> <th>回数</th> <th>受講人員</th> </tr> </thead> <tbody> <tr><td>ペン字or筆ペン講座</td><td>12</td><td>92</td></tr> <tr><td>簿記講座</td><td>24</td><td>136</td></tr> <tr><td>みんなでしゃべらナイト</td><td>40</td><td>157</td></tr> <tr><td>華道講座</td><td>20</td><td>84</td></tr> <tr><td>茶道講座</td><td>22</td><td>153</td></tr> <tr><td>バドミントン講座</td><td>25</td><td>307</td></tr> <tr><td>エアロダンス&体幹トレ</td><td>12</td><td>73</td></tr> <tr><td>コンディショニングトレーニング</td><td>14</td><td>80</td></tr> <tr><td>スウーツ講座</td><td>5</td><td>35</td></tr> <tr><td>野菜ソムリエ講座</td><td>5</td><td>51</td></tr> <tr><td>初心者の陶芸講座</td><td>13</td><td>135</td></tr> <tr><td>ステップアップ陶芸講座</td><td>12</td><td>130</td></tr> <tr><td>合計</td><td>204</td><td>1,433</td></tr> </tbody> </table>	講座名	回数	受講人員	ペン字or筆ペン講座	12	92	簿記講座	24	136	みんなでしゃべらナイト	40	157	華道講座	20	84	茶道講座	22	153	バドミントン講座	25	307	エアロダンス&体幹トレ	12	73	コンディショニングトレーニング	14	80	スウーツ講座	5	35	野菜ソムリエ講座	5	51	初心者の陶芸講座	13	135	ステップアップ陶芸講座	12	130	合計	204	1,433
講座名	回数	受講人員																																											
ペン字or筆ペン講座	12	92																																											
簿記講座	24	136																																											
みんなでしゃべらナイト	40	157																																											
華道講座	20	84																																											
茶道講座	22	153																																											
バドミントン講座	25	307																																											
エアロダンス&体幹トレ	12	73																																											
コンディショニングトレーニング	14	80																																											
スウーツ講座	5	35																																											
野菜ソムリエ講座	5	51																																											
初心者の陶芸講座	13	135																																											
ステップアップ陶芸講座	12	130																																											
合計	204	1,433																																											

5款 労働費

項目	事業名	事業費 (単位 円)	主要事業の実績及び成果 (事業内容及び成果)																																																																														
			<p>・サークル活動 (単位：回：人)</p> <table border="1"> <thead> <tr> <th>サークル名</th> <th>回数</th> <th>利用者数</th> </tr> </thead> <tbody> <tr> <td>ノース・ウインドアンサンブル</td> <td>15</td> <td>89</td> </tr> <tr> <td>弦楽器アンサンブル</td> <td>44</td> <td>434</td> </tr> <tr> <td>書道サークル</td> <td>23</td> <td>85</td> </tr> <tr> <td>陶芸サークル</td> <td>4</td> <td>4</td> </tr> <tr> <td>茶道サークル</td> <td>9</td> <td>34</td> </tr> <tr> <td>フラダンス</td> <td>46</td> <td>267</td> </tr> <tr> <td>合計</td> <td>141</td> <td>913</td> </tr> </tbody> </table>	サークル名	回数	利用者数	ノース・ウインドアンサンブル	15	89	弦楽器アンサンブル	44	434	書道サークル	23	85	陶芸サークル	4	4	茶道サークル	9	34	フラダンス	46	267	合計	141	913																																																						
サークル名	回数	利用者数																																																																															
ノース・ウインドアンサンブル	15	89																																																																															
弦楽器アンサンブル	44	434																																																																															
書道サークル	23	85																																																																															
陶芸サークル	4	4																																																																															
茶道サークル	9	34																																																																															
フラダンス	46	267																																																																															
合計	141	913																																																																															
4 働く婦人の家費	働く婦人の家管理事業	5,134,392	<p>◎ 女性労働者等の福祉増進のため、働く婦人の家の管理運営に努めた。</p> <p>・施設利用状況 <利用状況> (単位：人)</p> <table border="1"> <thead> <tr> <th rowspan="2">利用方法</th> <th colspan="4">利用者の区分</th> </tr> <tr> <th>総数</th> <th>女性労働者</th> <th>勤労者家庭の女性等</th> <th>その他</th> </tr> </thead> <tbody> <tr> <td>総数</td> <td>18,622</td> <td>10,136</td> <td>4,957</td> <td>3,529</td> </tr> <tr> <td>個別利用</td> <td>4,569</td> <td>2,515</td> <td>1,494</td> <td>560</td> </tr> <tr> <td>グループ活動利用団体</td> <td>4,948</td> <td>3,005</td> <td>1,495</td> <td>448</td> </tr> <tr> <td>その他</td> <td>9,105</td> <td>4,616</td> <td>1,968</td> <td>2,521</td> </tr> </tbody> </table> <p><年齢階層別利用者数> (単位：人)</p> <table border="1"> <thead> <tr> <th>総数</th> <th>30歳未満</th> <th>30歳代</th> <th>40歳代</th> <th>50歳代</th> <th>60歳代</th> <th>70歳代</th> <th>80歳以上</th> </tr> </thead> <tbody> <tr> <td>18,622</td> <td>3,391</td> <td>2,282</td> <td>2,093</td> <td>3,503</td> <td>4,500</td> <td>2,115</td> <td>738</td> </tr> </tbody> </table>	利用方法	利用者の区分				総数	女性労働者	勤労者家庭の女性等	その他	総数	18,622	10,136	4,957	3,529	個別利用	4,569	2,515	1,494	560	グループ活動利用団体	4,948	3,005	1,495	448	その他	9,105	4,616	1,968	2,521	総数	30歳未満	30歳代	40歳代	50歳代	60歳代	70歳代	80歳以上	18,622	3,391	2,282	2,093	3,503	4,500	2,115	738																																	
利用方法	利用者の区分																																																																																
	総数	女性労働者	勤労者家庭の女性等	その他																																																																													
総数	18,622	10,136	4,957	3,529																																																																													
個別利用	4,569	2,515	1,494	560																																																																													
グループ活動利用団体	4,948	3,005	1,495	448																																																																													
その他	9,105	4,616	1,968	2,521																																																																													
総数	30歳未満	30歳代	40歳代	50歳代	60歳代	70歳代	80歳以上																																																																										
18,622	3,391	2,282	2,093	3,503	4,500	2,115	738																																																																										
	働く婦人の家講座事業	1,058,387	<p>◎ 女性労働者等の職業、家庭生活に必要な知識、技能を得るための講座を開設するとともに、サークルの育成に努めた。</p> <p>・事業実施状況</p> <table border="1"> <thead> <tr> <th>講座名</th> <th>回数(回)</th> <th>延人員(人)</th> </tr> </thead> <tbody> <tr> <td>簿記講座</td> <td>24</td> <td>97</td> </tr> <tr> <td>ペン字 or 筆ペン講座</td> <td>12</td> <td>104</td> </tr> <tr> <td>ママピラティス講座</td> <td>6</td> <td>172</td> </tr> <tr> <td>ストレッチヨガ講座</td> <td>6</td> <td>147</td> </tr> <tr> <td>ハワイアンフラ講座</td> <td>13</td> <td>234</td> </tr> <tr> <td>認知症予防の脳トレ講座</td> <td>12</td> <td>113</td> </tr> <tr> <td>簡単リンパケア講座</td> <td>8</td> <td>114</td> </tr> <tr> <td>フットリフレ講座</td> <td>8</td> <td>105</td> </tr> <tr> <td>小顔・若返りのマッサージ&メイク術講座</td> <td>4</td> <td>38</td> </tr> <tr> <td>初心者の陶芸教室</td> <td>17</td> <td>136</td> </tr> <tr> <td>テーブルガーデニング講座</td> <td>4</td> <td>36</td> </tr> <tr> <td>気軽に楽しむ茶の湯講座</td> <td>22</td> <td>114</td> </tr> <tr> <td>ブリザーブド・マテリアル講座</td> <td>4</td> <td>53</td> </tr> <tr> <td>ビーズアクセサリー講座</td> <td>3</td> <td>43</td> </tr> <tr> <td>料理(お惣菜)講座</td> <td>2</td> <td>28</td> </tr> <tr> <td>料理(野菜ソムリエ夏メニュー)講座</td> <td>2</td> <td>31</td> </tr> <tr> <td>産後ケア講座</td> <td>6</td> <td>168</td> </tr> <tr> <td>ストレッチポール講座</td> <td>8</td> <td>73</td> </tr> <tr> <td>ステップアップ陶芸講座</td> <td>16</td> <td>146</td> </tr> <tr> <td>おもてなし料理講座</td> <td>2</td> <td>39</td> </tr> <tr> <td>料理(野菜ソムリエ秋冬メニュー)講座</td> <td>3</td> <td>25</td> </tr> <tr> <td>キッチン&ガーデン講座</td> <td>3</td> <td>27</td> </tr> <tr> <td>ゆる体操講座</td> <td>1</td> <td>17</td> </tr> <tr> <td>イタリアマンマの直伝家庭料理講座</td> <td>2</td> <td>29</td> </tr> <tr> <td>合計</td> <td>188</td> <td>2,089</td> </tr> </tbody> </table>	講座名	回数(回)	延人員(人)	簿記講座	24	97	ペン字 or 筆ペン講座	12	104	ママピラティス講座	6	172	ストレッチヨガ講座	6	147	ハワイアンフラ講座	13	234	認知症予防の脳トレ講座	12	113	簡単リンパケア講座	8	114	フットリフレ講座	8	105	小顔・若返りのマッサージ&メイク術講座	4	38	初心者の陶芸教室	17	136	テーブルガーデニング講座	4	36	気軽に楽しむ茶の湯講座	22	114	ブリザーブド・マテリアル講座	4	53	ビーズアクセサリー講座	3	43	料理(お惣菜)講座	2	28	料理(野菜ソムリエ夏メニュー)講座	2	31	産後ケア講座	6	168	ストレッチポール講座	8	73	ステップアップ陶芸講座	16	146	おもてなし料理講座	2	39	料理(野菜ソムリエ秋冬メニュー)講座	3	25	キッチン&ガーデン講座	3	27	ゆる体操講座	1	17	イタリアマンマの直伝家庭料理講座	2	29	合計	188	2,089
講座名	回数(回)	延人員(人)																																																																															
簿記講座	24	97																																																																															
ペン字 or 筆ペン講座	12	104																																																																															
ママピラティス講座	6	172																																																																															
ストレッチヨガ講座	6	147																																																																															
ハワイアンフラ講座	13	234																																																																															
認知症予防の脳トレ講座	12	113																																																																															
簡単リンパケア講座	8	114																																																																															
フットリフレ講座	8	105																																																																															
小顔・若返りのマッサージ&メイク術講座	4	38																																																																															
初心者の陶芸教室	17	136																																																																															
テーブルガーデニング講座	4	36																																																																															
気軽に楽しむ茶の湯講座	22	114																																																																															
ブリザーブド・マテリアル講座	4	53																																																																															
ビーズアクセサリー講座	3	43																																																																															
料理(お惣菜)講座	2	28																																																																															
料理(野菜ソムリエ夏メニュー)講座	2	31																																																																															
産後ケア講座	6	168																																																																															
ストレッチポール講座	8	73																																																																															
ステップアップ陶芸講座	16	146																																																																															
おもてなし料理講座	2	39																																																																															
料理(野菜ソムリエ秋冬メニュー)講座	3	25																																																																															
キッチン&ガーデン講座	3	27																																																																															
ゆる体操講座	1	17																																																																															
イタリアマンマの直伝家庭料理講座	2	29																																																																															
合計	188	2,089																																																																															

5款 労働費

項目	事業名	事業費 (単位円)	主要事業の実績及び成果 (事業内容及び成果)																																																															
			<p>・サークル活動の状況</p> <table border="1"> <thead> <tr> <th>種別</th> <th>サークル数</th> <th>構成人数(人)</th> </tr> </thead> <tbody> <tr> <td>小筆書道の会</td> <td>1</td> <td>7</td> </tr> <tr> <td>陶芸の会</td> <td>6</td> <td>42</td> </tr> <tr> <td>生け花の会</td> <td>1</td> <td>5</td> </tr> <tr> <td>七宝焼きの会</td> <td>1</td> <td>3</td> </tr> <tr> <td>水墨画の会</td> <td>3</td> <td>36</td> </tr> <tr> <td>エアロビクス</td> <td>2</td> <td>11</td> </tr> <tr> <td>ピラティス</td> <td>2</td> <td>24</td> </tr> <tr> <td>パッチワーク</td> <td>3</td> <td>22</td> </tr> <tr> <td>社交ダンス</td> <td>2</td> <td>13</td> </tr> <tr> <td>ハワイアンフラ</td> <td>4</td> <td>53</td> </tr> <tr> <td>生活研究グループ</td> <td>1</td> <td>23</td> </tr> <tr> <td>押し花</td> <td>1</td> <td>7</td> </tr> <tr> <td>カキヲ</td> <td>1</td> <td>12</td> </tr> <tr> <td>太極拳</td> <td>1</td> <td>11</td> </tr> <tr> <td>着付け</td> <td>1</td> <td>3</td> </tr> <tr> <td>日本舞踊</td> <td>1</td> <td>6</td> </tr> <tr> <td>民話を語る会</td> <td>1</td> <td>4</td> </tr> <tr> <td>ビーズアクセサリー</td> <td>1</td> <td>11</td> </tr> <tr> <td>スポーツダンス</td> <td>1</td> <td>5</td> </tr> <tr> <td>合計</td> <td>34</td> <td>298</td> </tr> </tbody> </table>	種別	サークル数	構成人数(人)	小筆書道の会	1	7	陶芸の会	6	42	生け花の会	1	5	七宝焼きの会	1	3	水墨画の会	3	36	エアロビクス	2	11	ピラティス	2	24	パッチワーク	3	22	社交ダンス	2	13	ハワイアンフラ	4	53	生活研究グループ	1	23	押し花	1	7	カキヲ	1	12	太極拳	1	11	着付け	1	3	日本舞踊	1	6	民話を語る会	1	4	ビーズアクセサリー	1	11	スポーツダンス	1	5	合計	34	298
種別	サークル数	構成人数(人)																																																																
小筆書道の会	1	7																																																																
陶芸の会	6	42																																																																
生け花の会	1	5																																																																
七宝焼きの会	1	3																																																																
水墨画の会	3	36																																																																
エアロビクス	2	11																																																																
ピラティス	2	24																																																																
パッチワーク	3	22																																																																
社交ダンス	2	13																																																																
ハワイアンフラ	4	53																																																																
生活研究グループ	1	23																																																																
押し花	1	7																																																																
カキヲ	1	12																																																																
太極拳	1	11																																																																
着付け	1	3																																																																
日本舞踊	1	6																																																																
民話を語る会	1	4																																																																
ビーズアクセサリー	1	11																																																																
スポーツダンス	1	5																																																																
合計	34	298																																																																

6款 農 林 水 産 業 費

項 目	事 業 名	事 業 費 (単位 円)	主 要 事 業 の 実 績 及 び 成 果 (事 業 内 容 及 び 成 果)																																																																																																																																								
(1) 農 業 費																																																																																																																																											
1 農 業 委 員 会 費	農 業 委 員 会 運 営	21,548,211	<p>◎ 農 業 委 員 会 に 関 す る 業 務 処 理 状 況</p> <p>1 農 業 委 員 会 等 に 関 す る 法 律 第 6 条 第 1 項 関 係</p> <p>(1) 農 地 法 第 3 条 の 権 利 移 転 ま た は 設 定</p> <table border="1"> <thead> <tr> <th></th> <th>平 成 22 年 度</th> <th>平 成 23 年 度</th> <th>平 成 24 年 度</th> </tr> </thead> <tbody> <tr> <td>受 理 件 数 (件)</td> <td>78</td> <td>58</td> <td>58</td> </tr> <tr> <td>面 積 (a)</td> <td>1,401</td> <td>2,591</td> <td>1,688</td> </tr> </tbody> </table> <p>(2) 農 地 法 第 4 条 所 有 地 の 転 用</p> <table border="1"> <thead> <tr> <th></th> <th>平 成 22 年 度</th> <th>平 成 23 年 度</th> <th>平 成 24 年 度</th> </tr> </thead> <tbody> <tr> <td>受 理 件 数 (件)</td> <td>19</td> <td>9</td> <td>14</td> </tr> <tr> <td>面 積 (a)</td> <td>91</td> <td>68</td> <td>66</td> </tr> </tbody> </table> <p>(3) 農 地 法 第 5 条 転 用 目 的 の 権 利 移 転 ・ 設 定</p> <table border="1"> <thead> <tr> <th></th> <th>平 成 22 年 度</th> <th>平 成 23 年 度</th> <th>平 成 24 年 度</th> </tr> </thead> <tbody> <tr> <td>受 理 件 数 (件)</td> <td>121</td> <td>67</td> <td>63</td> </tr> <tr> <td>面 積 (a)</td> <td>852</td> <td>504</td> <td>595</td> </tr> </tbody> </table> <p>(4) 農 地 法 第 18 条 第 6 項 の 通 知</p> <table border="1"> <thead> <tr> <th></th> <th>平 成 22 年 度</th> <th>平 成 23 年 度</th> <th>平 成 24 年 度</th> </tr> </thead> <tbody> <tr> <td>受 理 件 数 (件)</td> <td>17</td> <td>28</td> <td>11</td> </tr> <tr> <td>面 積 (a)</td> <td>263</td> <td>274</td> <td>141</td> </tr> </tbody> </table> <p>(5) 農 業 経 営 基 盤 強 化 促 進 法 第 18 条 に よ る 利 用 権 設 定</p> <table border="1"> <thead> <tr> <th></th> <th>平 成 22 年 度</th> <th>平 成 23 年 度</th> <th>平 成 24 年 度</th> </tr> </thead> <tbody> <tr> <td>受 理 件 数 (件)</td> <td>446</td> <td>403</td> <td>394</td> </tr> <tr> <td>面 積 (a)</td> <td>9,084</td> <td>7,617</td> <td>6,738</td> </tr> </tbody> </table> <p>(6) 農 地 法 施 行 規 則 第 32 条 第 1 号 の 届 出</p> <table border="1"> <thead> <tr> <th></th> <th>平 成 22 年 度</th> <th>平 成 23 年 度</th> <th>平 成 24 年 度</th> </tr> </thead> <tbody> <tr> <td>受 理 件 数 (件)</td> <td>6</td> <td>8</td> <td>9</td> </tr> <tr> <td>面 積 (a)</td> <td>6</td> <td>9</td> <td>8</td> </tr> </tbody> </table> <p>2 農 業 委 員 会 等 に 関 す る 法 律 第 6 条 第 2 項 及 び 第 3 項 関 係 (件)</p> <table border="1"> <thead> <tr> <th></th> <th>平 成 22 年 度</th> <th>平 成 23 年 度</th> <th>平 成 24 年 度</th> </tr> </thead> <tbody> <tr> <td>農 地 等 利 用 関 係 紛 争 処 理</td> <td>—</td> <td>—</td> <td>—</td> </tr> <tr> <td>建 議</td> <td>1</td> <td>1</td> <td>1</td> </tr> <tr> <td>答 申</td> <td>—</td> <td>—</td> <td>—</td> </tr> </tbody> </table> <p>3 農 業 者 年 金 受 託 業 務 (人)</p> <table border="1"> <thead> <tr> <th></th> <th>平 成 22 年 度</th> <th>平 成 23 年 度</th> <th>平 成 24 年 度</th> </tr> </thead> <tbody> <tr> <td>経 営 移 譲 年 金 受 給 者 数</td> <td>515</td> <td>488</td> <td>467</td> </tr> <tr> <td>農 業 者 老 齢 年 金 受 給 者 数</td> <td>395</td> <td>393</td> <td>393</td> </tr> <tr> <td>特 例 農 業 者 老 齢 年 金 受 給 者 数</td> <td>33</td> <td>33</td> <td>33</td> </tr> <tr> <td>被 保 険 者 数</td> <td>133</td> <td>115</td> <td>120</td> </tr> </tbody> </table> <p>4 各 種 証 明 件 数 (件)</p> <table border="1"> <thead> <tr> <th></th> <th>平 成 22 年 度</th> <th>平 成 23 年 度</th> <th>平 成 24 年 度</th> </tr> </thead> <tbody> <tr> <td>耕 作 証 明</td> <td>30</td> <td>27</td> <td>40</td> </tr> <tr> <td>現 況 証 明</td> <td>1</td> <td>4</td> <td>3</td> </tr> <tr> <td>転 用 確 認 証 明</td> <td>19</td> <td>36</td> <td>44</td> </tr> <tr> <td>租 税 関 係 証 明</td> <td>11</td> <td>7</td> <td>7</td> </tr> <tr> <td>そ の 他</td> <td>3</td> <td>3</td> <td>2</td> </tr> <tr> <td>合 計</td> <td>64</td> <td>77</td> <td>96</td> </tr> </tbody> </table>		平 成 22 年 度	平 成 23 年 度	平 成 24 年 度	受 理 件 数 (件)	78	58	58	面 積 (a)	1,401	2,591	1,688		平 成 22 年 度	平 成 23 年 度	平 成 24 年 度	受 理 件 数 (件)	19	9	14	面 積 (a)	91	68	66		平 成 22 年 度	平 成 23 年 度	平 成 24 年 度	受 理 件 数 (件)	121	67	63	面 積 (a)	852	504	595		平 成 22 年 度	平 成 23 年 度	平 成 24 年 度	受 理 件 数 (件)	17	28	11	面 積 (a)	263	274	141		平 成 22 年 度	平 成 23 年 度	平 成 24 年 度	受 理 件 数 (件)	446	403	394	面 積 (a)	9,084	7,617	6,738		平 成 22 年 度	平 成 23 年 度	平 成 24 年 度	受 理 件 数 (件)	6	8	9	面 積 (a)	6	9	8		平 成 22 年 度	平 成 23 年 度	平 成 24 年 度	農 地 等 利 用 関 係 紛 争 処 理	—	—	—	建 議	1	1	1	答 申	—	—	—		平 成 22 年 度	平 成 23 年 度	平 成 24 年 度	経 営 移 譲 年 金 受 給 者 数	515	488	467	農 業 者 老 齢 年 金 受 給 者 数	395	393	393	特 例 農 業 者 老 齢 年 金 受 給 者 数	33	33	33	被 保 険 者 数	133	115	120		平 成 22 年 度	平 成 23 年 度	平 成 24 年 度	耕 作 証 明	30	27	40	現 況 証 明	1	4	3	転 用 確 認 証 明	19	36	44	租 税 関 係 証 明	11	7	7	そ の 他	3	3	2	合 計	64	77	96
	平 成 22 年 度	平 成 23 年 度	平 成 24 年 度																																																																																																																																								
受 理 件 数 (件)	78	58	58																																																																																																																																								
面 積 (a)	1,401	2,591	1,688																																																																																																																																								
	平 成 22 年 度	平 成 23 年 度	平 成 24 年 度																																																																																																																																								
受 理 件 数 (件)	19	9	14																																																																																																																																								
面 積 (a)	91	68	66																																																																																																																																								
	平 成 22 年 度	平 成 23 年 度	平 成 24 年 度																																																																																																																																								
受 理 件 数 (件)	121	67	63																																																																																																																																								
面 積 (a)	852	504	595																																																																																																																																								
	平 成 22 年 度	平 成 23 年 度	平 成 24 年 度																																																																																																																																								
受 理 件 数 (件)	17	28	11																																																																																																																																								
面 積 (a)	263	274	141																																																																																																																																								
	平 成 22 年 度	平 成 23 年 度	平 成 24 年 度																																																																																																																																								
受 理 件 数 (件)	446	403	394																																																																																																																																								
面 積 (a)	9,084	7,617	6,738																																																																																																																																								
	平 成 22 年 度	平 成 23 年 度	平 成 24 年 度																																																																																																																																								
受 理 件 数 (件)	6	8	9																																																																																																																																								
面 積 (a)	6	9	8																																																																																																																																								
	平 成 22 年 度	平 成 23 年 度	平 成 24 年 度																																																																																																																																								
農 地 等 利 用 関 係 紛 争 処 理	—	—	—																																																																																																																																								
建 議	1	1	1																																																																																																																																								
答 申	—	—	—																																																																																																																																								
	平 成 22 年 度	平 成 23 年 度	平 成 24 年 度																																																																																																																																								
経 営 移 譲 年 金 受 給 者 数	515	488	467																																																																																																																																								
農 業 者 老 齢 年 金 受 給 者 数	395	393	393																																																																																																																																								
特 例 農 業 者 老 齢 年 金 受 給 者 数	33	33	33																																																																																																																																								
被 保 険 者 数	133	115	120																																																																																																																																								
	平 成 22 年 度	平 成 23 年 度	平 成 24 年 度																																																																																																																																								
耕 作 証 明	30	27	40																																																																																																																																								
現 況 証 明	1	4	3																																																																																																																																								
転 用 確 認 証 明	19	36	44																																																																																																																																								
租 税 関 係 証 明	11	7	7																																																																																																																																								
そ の 他	3	3	2																																																																																																																																								
合 計	64	77	96																																																																																																																																								

6款 農 林 水 産 業 費

項 目	事 業 名	事 業 費 (単位 円)	主 要 事 業 の 実 績 及 び 成 果 (事 業 内 容 及 び 成 果)																																																																																					
			<p>5 農地あっせん件数</p> <table border="1"> <thead> <tr> <th colspan="2"></th> <th>平成22年度</th> <th>平成23年度</th> <th>平成24年度</th> </tr> </thead> <tbody> <tr> <td>農地移動適正</td> <td>受理件数(件)</td> <td>0</td> <td>0</td> <td>0</td> </tr> <tr> <td>化あっせん</td> <td>面積(a)</td> <td>0</td> <td>0</td> <td>0</td> </tr> </tbody> </table>			平成22年度	平成23年度	平成24年度	農地移動適正	受理件数(件)	0	0	0	化あっせん	面積(a)	0	0	0																																																																						
		平成22年度	平成23年度	平成24年度																																																																																				
農地移動適正	受理件数(件)	0	0	0																																																																																				
化あっせん	面積(a)	0	0	0																																																																																				
2 農業総務費	ふれあい農園設置運営事業	160,475	<p>◎ 遊休荒廃農地の有効利用と、農業に対する理解を深めることを目的に開設した、ふれあい農園の管理・運営を行った。</p> <table border="1"> <thead> <tr> <th>地区</th> <th>農園面積(m²)</th> <th>区画数(区画)</th> <th>利用人数(人) ※</th> </tr> </thead> <tbody> <tr> <td>西条</td> <td>4,100</td> <td>58</td> <td>49</td> </tr> <tr> <td>大俣</td> <td>1,854</td> <td>27</td> <td>18</td> </tr> <tr> <td>大俣第2</td> <td>2,705</td> <td>26</td> <td>9</td> </tr> <tr> <td>東吉田</td> <td>2,943</td> <td>35</td> <td>35</td> </tr> <tr> <td>合計</td> <td>11,602</td> <td>146</td> <td>111</td> </tr> </tbody> </table> <p>※各地区では、複数区画を借受けている者がいる。</p>	地区	農園面積(m ²)	区画数(区画)	利用人数(人) ※	西条	4,100	58	49	大俣	1,854	27	18	大俣第2	2,705	26	9	東吉田	2,943	35	35	合計	11,602	146	111																																																													
地区	農園面積(m ²)	区画数(区画)	利用人数(人) ※																																																																																					
西条	4,100	58	49																																																																																					
大俣	1,854	27	18																																																																																					
大俣第2	2,705	26	9																																																																																					
東吉田	2,943	35	35																																																																																					
合計	11,602	146	111																																																																																					
	新規就農者支援事業	16,010,964	<p>◎ 新たな農業の担い手を確保育成し、地域農業の振興を図るため、農業経営に参画する後継者に対し補助金を交付した。</p> <p>・新規就農者支援事業補助金</p> <table border="1"> <thead> <tr> <th>開始年度</th> <th>件数(件)</th> <th>金額(円)</th> </tr> </thead> <tbody> <tr> <td>24</td> <td>14</td> <td>6,900,000</td> </tr> </tbody> </table> <p>◎ 農業経営直後の所得を確保するため、人・農地プランに位置付けられた新規就農者に、給付金を交付した。</p> <p>・青年就農給付金</p> <table border="1"> <thead> <tr> <th>開始年度</th> <th>件数(件)</th> <th>人数</th> <th>金額(円)</th> <th>備考</th> </tr> </thead> <tbody> <tr> <td>24</td> <td>5</td> <td>7</td> <td>9,000,000</td> <td>5件のうち夫婦2件</td> </tr> </tbody> </table>	開始年度	件数(件)	金額(円)	24	14	6,900,000	開始年度	件数(件)	人数	金額(円)	備考	24	5	7	9,000,000	5件のうち夫婦2件																																																																					
開始年度	件数(件)	金額(円)																																																																																						
24	14	6,900,000																																																																																						
開始年度	件数(件)	人数	金額(円)	備考																																																																																				
24	5	7	9,000,000	5件のうち夫婦2件																																																																																				
	農業制度資金融資利子軽減事業	26,404,491	<p>◎ 農業経営の安定等に資するため、農家が借入れた各資金に対し利子補給し、農家負担の軽減を図った。</p> <p><農業近代化資金融資利子補給金></p> <p>農業経営の近代化を図るために必要な生産施設等の整備拡充資金に対して利子補給し、農家負担の軽減を図った。</p> <p>・利子補給実績</p> <table border="1"> <thead> <tr> <th>融資年</th> <th>件数(件)</th> <th>融資総額(当初)(円)</th> <th>利子補給額(円)</th> <th>期末融資残高(円)</th> </tr> </thead> <tbody> <tr><td>10</td><td>2</td><td>63,940,000</td><td>33,161</td><td>0</td></tr> <tr><td>11</td><td>4</td><td>45,140,000</td><td>66,424</td><td>3,372,000</td></tr> <tr><td>12</td><td>1</td><td>11,200,000</td><td>22,154</td><td>1,492,000</td></tr> <tr><td>13</td><td>5</td><td>164,970,000</td><td>249,369</td><td>10,909,000</td></tr> <tr><td>14</td><td>3</td><td>13,770,000</td><td>31,995</td><td>1,900,000</td></tr> <tr><td>15</td><td>10</td><td>219,070,000</td><td>180,773</td><td>11,270,000</td></tr> <tr><td>16</td><td>19</td><td>490,450,000</td><td>966,174</td><td>139,256,000</td></tr> <tr><td>17</td><td>4</td><td>55,280,000</td><td>39,446</td><td>24,826,000</td></tr> <tr><td>18</td><td>8</td><td>97,520,000</td><td>51,823</td><td>38,762,000</td></tr> <tr><td>19</td><td>9</td><td>79,320,000</td><td>356,876</td><td>38,811,000</td></tr> <tr><td>20</td><td>9</td><td>831,620,000</td><td>2,560,927</td><td>406,630,000</td></tr> <tr><td>21</td><td>9</td><td>131,820,000</td><td>471,972</td><td>78,554,000</td></tr> <tr><td>22</td><td>12</td><td>778,090,000</td><td>3,473,648</td><td>621,419,000</td></tr> <tr><td>23</td><td>2</td><td>102,680,000</td><td>505,252</td><td>87,802,000</td></tr> <tr><td>24</td><td>3</td><td>31,500,000</td><td>55,197</td><td>26,320,000</td></tr> <tr> <td>合計</td> <td>100</td> <td>3,116,370,000</td> <td>9,065,191</td> <td>1,491,323,000</td> </tr> </tbody> </table> <p>*市利子補給率 0.25~1.00%以内</p>	融資年	件数(件)	融資総額(当初)(円)	利子補給額(円)	期末融資残高(円)	10	2	63,940,000	33,161	0	11	4	45,140,000	66,424	3,372,000	12	1	11,200,000	22,154	1,492,000	13	5	164,970,000	249,369	10,909,000	14	3	13,770,000	31,995	1,900,000	15	10	219,070,000	180,773	11,270,000	16	19	490,450,000	966,174	139,256,000	17	4	55,280,000	39,446	24,826,000	18	8	97,520,000	51,823	38,762,000	19	9	79,320,000	356,876	38,811,000	20	9	831,620,000	2,560,927	406,630,000	21	9	131,820,000	471,972	78,554,000	22	12	778,090,000	3,473,648	621,419,000	23	2	102,680,000	505,252	87,802,000	24	3	31,500,000	55,197	26,320,000	合計	100	3,116,370,000	9,065,191	1,491,323,000
融資年	件数(件)	融資総額(当初)(円)	利子補給額(円)	期末融資残高(円)																																																																																				
10	2	63,940,000	33,161	0																																																																																				
11	4	45,140,000	66,424	3,372,000																																																																																				
12	1	11,200,000	22,154	1,492,000																																																																																				
13	5	164,970,000	249,369	10,909,000																																																																																				
14	3	13,770,000	31,995	1,900,000																																																																																				
15	10	219,070,000	180,773	11,270,000																																																																																				
16	19	490,450,000	966,174	139,256,000																																																																																				
17	4	55,280,000	39,446	24,826,000																																																																																				
18	8	97,520,000	51,823	38,762,000																																																																																				
19	9	79,320,000	356,876	38,811,000																																																																																				
20	9	831,620,000	2,560,927	406,630,000																																																																																				
21	9	131,820,000	471,972	78,554,000																																																																																				
22	12	778,090,000	3,473,648	621,419,000																																																																																				
23	2	102,680,000	505,252	87,802,000																																																																																				
24	3	31,500,000	55,197	26,320,000																																																																																				
合計	100	3,116,370,000	9,065,191	1,491,323,000																																																																																				

6款 農 林 水 産 業 費

項 目	事 業 名	事 業 費 (単位 円)	主 要 事 業 の 実 績 及 び 成 果 (事 業 内 容 及 び 成 果)																																																																																																														
			<p><農業経営基盤強化資金利子助成金> 農業経営基盤強化促進法に基づき、認定を受けた農業者に融資されたスーパーL資金の利子助成を行い、農業者の負担軽減を図り経営改善の支援を行った。 ・利子助成実績</p> <table border="1" data-bbox="819 489 1570 1006"> <thead> <tr> <th>融資年</th> <th>件数(件)</th> <th>融資総額(当初)(円)</th> <th>利子補給額(円)</th> <th>期末融資残高(円)</th> </tr> </thead> <tbody> <tr><td>7</td><td>3</td><td>135,731,000</td><td>170,087</td><td>7,475,000</td></tr> <tr><td>8</td><td>3</td><td>435,860,000</td><td>319,675</td><td>20,922,196</td></tr> <tr><td>9</td><td>2</td><td>154,890,000</td><td>125,194</td><td>0</td></tr> <tr><td>10</td><td>1</td><td>64,000,000</td><td>60,951</td><td>0</td></tr> <tr><td>13</td><td>2</td><td>67,999,000</td><td>327,161</td><td>22,206,000</td></tr> <tr><td>15</td><td>2</td><td>28,000,000</td><td>61,569</td><td>9,900,000</td></tr> <tr><td>16</td><td>2</td><td>26,000,000</td><td>55,056</td><td>10,800,000</td></tr> <tr><td>17</td><td>2</td><td>190,000,000</td><td>413,860</td><td>76,671,000</td></tr> <tr><td>19</td><td>8</td><td>402,100,000</td><td>505,425</td><td>167,250,000</td></tr> <tr><td>20</td><td>15</td><td>1,898,000,000</td><td>4,805,122</td><td>1,468,238,000</td></tr> <tr><td>21</td><td>10</td><td>1,194,200,000</td><td>3,026,700</td><td>919,331,000</td></tr> <tr><td>22</td><td>5</td><td>1,323,000,000</td><td>4,663,337</td><td>1,148,078,000</td></tr> <tr><td>23</td><td>5</td><td>1,150,000,000</td><td>2,239,148</td><td>1,134,342,000</td></tr> <tr><td>24</td><td>3</td><td>307,000,000</td><td>323,105</td><td>286,600,000</td></tr> <tr><td>合計</td><td>63</td><td>7,376,780,000</td><td>17,096,390</td><td>5,271,813,196</td></tr> </tbody> </table> <p>(旧豊田村分の融資年、件数、当初融資総額含む。) *市利子助成率 0.15~1.25%以内</p> <p><農作物等災害経営支援資金融資利子補給金> 平成15年度の雪害により被害を受けた農家の災害復旧等のための資金融資に対して利子補給し、負担軽減を図った。 ・利子補給実績</p> <table border="1" data-bbox="819 1230 1570 1295"> <thead> <tr> <th>融資年</th> <th>件数(件)</th> <th>融資総額(当初)(円)</th> <th>利子補給額(円)</th> <th>期末融資残高(円)</th> </tr> </thead> <tbody> <tr> <td>15</td> <td>5</td> <td>31,970,000</td> <td>30,098</td> <td>3,820,000</td> </tr> </tbody> </table> <p>*市利子補給率 1.05~1.40%</p> <p><豪雪災害復旧資金融資利子補給金> 平成17年12月からの豪雪による被害を受けた農家に対する災害復旧等のための資金融資に対して利子補給をし、負担軽減を図った。 ・利子補給実績</p> <table border="1" data-bbox="819 1519 1570 1585"> <thead> <tr> <th>融資年</th> <th>件数(件)</th> <th>融資総額(当初)(円)</th> <th>利子補給額(円)</th> <th>期末融資残高(円)</th> </tr> </thead> <tbody> <tr> <td>18</td> <td>15</td> <td>24,500,000</td> <td>91,515</td> <td>4,400,000</td> </tr> </tbody> </table> <p>*市利子補給率 1.00%</p> <p><地震災害対策資金融資利子補給金> 平成19年度の新潟県中越沖地震による被害を受けた農家に対する災害復旧等のための資金融資に対して利子補給をし、負担軽減を図った。 ・利子補給実績</p> <table border="1" data-bbox="819 1808 1570 1874"> <thead> <tr> <th>融資年</th> <th>件数(件)</th> <th>融資総額(当初)(円)</th> <th>利子補給額(円)</th> <th>期末融資残高(円)</th> </tr> </thead> <tbody> <tr> <td>19</td> <td>7</td> <td>62,530,000</td> <td>121,297</td> <td>0</td> </tr> </tbody> </table> <p>*市利子補給率 1.00%</p>	融資年	件数(件)	融資総額(当初)(円)	利子補給額(円)	期末融資残高(円)	7	3	135,731,000	170,087	7,475,000	8	3	435,860,000	319,675	20,922,196	9	2	154,890,000	125,194	0	10	1	64,000,000	60,951	0	13	2	67,999,000	327,161	22,206,000	15	2	28,000,000	61,569	9,900,000	16	2	26,000,000	55,056	10,800,000	17	2	190,000,000	413,860	76,671,000	19	8	402,100,000	505,425	167,250,000	20	15	1,898,000,000	4,805,122	1,468,238,000	21	10	1,194,200,000	3,026,700	919,331,000	22	5	1,323,000,000	4,663,337	1,148,078,000	23	5	1,150,000,000	2,239,148	1,134,342,000	24	3	307,000,000	323,105	286,600,000	合計	63	7,376,780,000	17,096,390	5,271,813,196	融資年	件数(件)	融資総額(当初)(円)	利子補給額(円)	期末融資残高(円)	15	5	31,970,000	30,098	3,820,000	融資年	件数(件)	融資総額(当初)(円)	利子補給額(円)	期末融資残高(円)	18	15	24,500,000	91,515	4,400,000	融資年	件数(件)	融資総額(当初)(円)	利子補給額(円)	期末融資残高(円)	19	7	62,530,000	121,297	0
融資年	件数(件)	融資総額(当初)(円)	利子補給額(円)	期末融資残高(円)																																																																																																													
7	3	135,731,000	170,087	7,475,000																																																																																																													
8	3	435,860,000	319,675	20,922,196																																																																																																													
9	2	154,890,000	125,194	0																																																																																																													
10	1	64,000,000	60,951	0																																																																																																													
13	2	67,999,000	327,161	22,206,000																																																																																																													
15	2	28,000,000	61,569	9,900,000																																																																																																													
16	2	26,000,000	55,056	10,800,000																																																																																																													
17	2	190,000,000	413,860	76,671,000																																																																																																													
19	8	402,100,000	505,425	167,250,000																																																																																																													
20	15	1,898,000,000	4,805,122	1,468,238,000																																																																																																													
21	10	1,194,200,000	3,026,700	919,331,000																																																																																																													
22	5	1,323,000,000	4,663,337	1,148,078,000																																																																																																													
23	5	1,150,000,000	2,239,148	1,134,342,000																																																																																																													
24	3	307,000,000	323,105	286,600,000																																																																																																													
合計	63	7,376,780,000	17,096,390	5,271,813,196																																																																																																													
融資年	件数(件)	融資総額(当初)(円)	利子補給額(円)	期末融資残高(円)																																																																																																													
15	5	31,970,000	30,098	3,820,000																																																																																																													
融資年	件数(件)	融資総額(当初)(円)	利子補給額(円)	期末融資残高(円)																																																																																																													
18	15	24,500,000	91,515	4,400,000																																																																																																													
融資年	件数(件)	融資総額(当初)(円)	利子補給額(円)	期末融資残高(円)																																																																																																													
19	7	62,530,000	121,297	0																																																																																																													
	中山間地域農業 直接支払事業	13,710,253	<p>◎ 中山間地域等において条件不利地の耕作放棄の防止、多面的機能の確保及び農業生産の維持を図るため交付金を交付した。</p> <table border="1" data-bbox="819 2032 1386 2097"> <thead> <tr> <th>交付対象地区</th> <th>交付対象面積(m²)</th> <th>交付金額(円)</th> </tr> </thead> <tbody> <tr> <td>16集落</td> <td>849,989</td> <td>13,412,480</td> </tr> </tbody> </table>	交付対象地区	交付対象面積(m ²)	交付金額(円)	16集落	849,989	13,412,480																																																																																																								
交付対象地区	交付対象面積(m ²)	交付金額(円)																																																																																																															
16集落	849,989	13,412,480																																																																																																															

6款 農 林 水 産 業 費

項 目	事 業 名	事 業 費 (単位 円)	主 要 事 業 の 実 績 及 び 成 果 (事 業 内 容 及 び 成 果)																																																	
	農地・水・環境 保全向上対策事業	1,448,876	<p>◎ 農地や農業用水を守る集落等の共同の取組みを支援することにより農地・水・環境保全の向上を図った。</p> <p><共同活動支援交付金></p> <table border="1"> <thead> <tr> <th>対象地区</th> <th>交付対象面積(a)</th> <th>全体交付金(円)</th> <th>負担区分(円)</th> </tr> </thead> <tbody> <tr> <td rowspan="2">厚貝</td> <td>(田) 264</td> <td rowspan="2">682,320</td> <td>市1/4 170,580</td> </tr> <tr> <td>(畑) 2,022</td> <td>県1/4 170,580</td> </tr> <tr> <td rowspan="3">小沼</td> <td>(田) 2,201</td> <td rowspan="3">968,440</td> <td>国1/2 341,160</td> </tr> <tr> <td rowspan="2">(畑) 750</td> <td>市1/4 242,110</td> </tr> <tr> <td>県1/4 242,110</td> </tr> <tr> <td rowspan="3">田麦</td> <td>(田) 1,534</td> <td rowspan="3">1,714,880</td> <td>国1/2 484,220</td> </tr> <tr> <td rowspan="2">(畑) 3,714</td> <td>市1/4 428,720</td> </tr> <tr> <td>県1/4 428,720</td> </tr> <tr> <td rowspan="3">桜沢</td> <td>(田) 1,599</td> <td rowspan="3">798,200</td> <td>国1/2 857,440</td> </tr> <tr> <td rowspan="2">(畑) 338</td> <td>市1/4 199,550</td> </tr> <tr> <td>県1/4 199,550</td> </tr> <tr> <td rowspan="3">替佐</td> <td>(田) 953</td> <td rowspan="3">459,080</td> <td>国1/2 399,100</td> </tr> <tr> <td rowspan="2">(畑) 142</td> <td>市1/4 114,770</td> </tr> <tr> <td>県1/4 114,770</td> </tr> </tbody> </table> <p><向上活動支援交付金></p> <table border="1"> <thead> <tr> <th>対象地区</th> <th>交付対象面積(a)</th> <th>全体交付金(円)</th> <th>負担区分(円)</th> </tr> </thead> <tbody> <tr> <td rowspan="3">厚貝</td> <td>(田) 264</td> <td rowspan="3">520,560</td> <td>市1/4 130,140</td> </tr> <tr> <td rowspan="2">(畑) 2,022</td> <td>県1/4 130,140</td> </tr> <tr> <td>国1/2 260,280</td> </tr> </tbody> </table>	対象地区	交付対象面積(a)	全体交付金(円)	負担区分(円)	厚貝	(田) 264	682,320	市1/4 170,580	(畑) 2,022	県1/4 170,580	小沼	(田) 2,201	968,440	国1/2 341,160	(畑) 750	市1/4 242,110	県1/4 242,110	田麦	(田) 1,534	1,714,880	国1/2 484,220	(畑) 3,714	市1/4 428,720	県1/4 428,720	桜沢	(田) 1,599	798,200	国1/2 857,440	(畑) 338	市1/4 199,550	県1/4 199,550	替佐	(田) 953	459,080	国1/2 399,100	(畑) 142	市1/4 114,770	県1/4 114,770	対象地区	交付対象面積(a)	全体交付金(円)	負担区分(円)	厚貝	(田) 264	520,560	市1/4 130,140	(畑) 2,022	県1/4 130,140	国1/2 260,280
対象地区	交付対象面積(a)	全体交付金(円)	負担区分(円)																																																	
厚貝	(田) 264	682,320	市1/4 170,580																																																	
	(畑) 2,022		県1/4 170,580																																																	
小沼	(田) 2,201	968,440	国1/2 341,160																																																	
	(畑) 750		市1/4 242,110																																																	
			県1/4 242,110																																																	
田麦	(田) 1,534	1,714,880	国1/2 484,220																																																	
	(畑) 3,714		市1/4 428,720																																																	
			県1/4 428,720																																																	
桜沢	(田) 1,599	798,200	国1/2 857,440																																																	
	(畑) 338		市1/4 199,550																																																	
			県1/4 199,550																																																	
替佐	(田) 953	459,080	国1/2 399,100																																																	
	(畑) 142		市1/4 114,770																																																	
			県1/4 114,770																																																	
対象地区	交付対象面積(a)	全体交付金(円)	負担区分(円)																																																	
厚貝	(田) 264	520,560	市1/4 130,140																																																	
	(畑) 2,022		県1/4 130,140																																																	
			国1/2 260,280																																																	
	一般財団法人 中野市産業公社 運営事業	1,956,000	<p>◎ 一般財団法人中野市産業公社農業部門の運営費に対し、補助金を交付して支援を行った。</p> <table border="1"> <thead> <tr> <th>事業主体</th> <th>事業内容</th> <th>事業費(円)</th> </tr> </thead> <tbody> <tr> <td>一般財団法人 中野市産業公社</td> <td>遊休荒廃農地解消対策等事業</td> <td>1,956,000</td> </tr> </tbody> </table>	事業主体	事業内容	事業費(円)	一般財団法人 中野市産業公社	遊休荒廃農地解消対策等事業	1,956,000																																											
事業主体	事業内容	事業費(円)																																																		
一般財団法人 中野市産業公社	遊休荒廃農地解消対策等事業	1,956,000																																																		
	環境保全型農業 直接支援対策事業	853,200	<p>◎ 農業生産活動において地球温暖化防止や生物多様性保全に積極的に貢献した農業者に対し、補助金を交付した。</p> <table border="1"> <thead> <tr> <th>事業主体</th> <th>事業内容</th> <th>補助率(円)</th> <th>負担区分(円)</th> </tr> </thead> <tbody> <tr> <td rowspan="2">3者(2個人、 1団体)</td> <td rowspan="2">有機農業</td> <td rowspan="2">400円/a</td> <td>市・県 853,200</td> </tr> <tr> <td>国 853,200</td> </tr> </tbody> </table>	事業主体	事業内容	補助率(円)	負担区分(円)	3者(2個人、 1団体)	有機農業	400円/a	市・県 853,200	国 853,200																																								
事業主体	事業内容	補助率(円)	負担区分(円)																																																	
3者(2個人、 1団体)	有機農業	400円/a	市・県 853,200																																																	
			国 853,200																																																	
	農業施設等 災害復旧事業	8,493,450	<p>◎ 平成24年8月の豪雨及び落雷により被害を受けた農業施設等の復旧工事を行った。</p> <ul style="list-style-type: none"> ・補助事業 大俣揚水機場通信処理装置復旧工事(前払金) 6,804,000円 ・単独事業 農地復旧工事 4箇所 1,689,450円 																																																	

6款 農 林 水 産 業 費

項 目	事 業 名	事 業 費 (単位 円)	主 要 事 業 の 実 績 及 び 成 果 (事 業 内 容 及 び 成 果)		
3 耕種園芸費	農作物有害鳥獣対策事業	8,171,495	◎ 果樹等の農作物に多大な被害を及ぼしている有害鳥獣を駆除し、農業経営の安定を図った。		
	[負 担 金] ＜害鳥駆除＞				
	地区名	事業主体	事業内容	事業費(円)	負担区分(円)
	中野市一円	中野市農作物害鳥獣駆除推進協議会	駆除日数15日、従事者30人、延べ422人、駆除羽数 1,384羽	2,619,880	市 860,000 JA等 1,759,880
	＜害獣駆除＞				
	地区名	事業主体	事業内容	事業費(円)	負担区分(円)
	中野、日野、延徳、科野、倭、豊田	中野市農作物害鳥獣駆除推進協議会	害獣巡回駆除日数10日、従事者14人、延べ20人 害獣随時緊急駆除日数41日、従事者9人、延べ118人 被害調査等日数62日、従事者数12人、延べ145人	1,518,600	市 860,000 JA等 658,600
	＜東日本大震災農業生産対策交付金事業＞				
	地区名	事業主体	事業内容	事業費(円)	負担区分(円)
	柳沢地区	中野市害鳥獣対策協議会	電気柵 1,250mの設置	494,300	国 487,000 協議会 7,300
	梨久保地区	中野市害鳥獣対策協議会	電気柵 1,250mの設置	565,778	国 487,000 協議会 78,778
	牧ノ入地区	中野市害鳥獣対策協議会	電気柵 3,200mの設置	1,719,264	国 1,248,000 協議会 471,264
	＜鳥獣被害防止総合対策交付金事業＞				
	地区名	事業主体	事業内容	事業費(円)	負担区分(円)
	市内全域	中野市害鳥獣対策協議会 (中野市農作物害鳥獣駆除推進協議会等)	小型獣用捕獲檻10基・センサー式捕獲檻扉2基の購入 等	4,020,050	国 2,000,000 協議会 2,020,050
[補 助 金] ＜中野市獣害対策事業(市単独)＞					
地区名	事業主体	事業内容	事業費(円)	負担区分(円)	
市内全域	4組織	電気柵・膨張ネットの設置 4箇所	764,136	市 590,700 協議会 173,436	
園芸産地育成事業	13,244,100	◎ 園芸特産振興事業(園芸産地育成事業) 優良品種の早期産地化形成、高度・省力栽培の導入及び生産出荷体制の強化に対して補助金の交付を行った。			
	事業主体	事業内容	事業費(円)	負担区分(円)	
	りんご新中生種栽培組合	りんご苗木 539本	771,960	市 231,000 事業主体 540,960	
	もも振興品種栽培組合	もも苗木 814本	1,492,470	市 447,000 事業主体 1,045,470	
	JA中野市サクランボ部会	おうとう苗木 215本	798,525	市 239,000 事業主体 559,525	
	JA中野市プラム部会	プラム苗木 785本	1,578,360	市 473,000 事業主体 1,105,360	
	JA北信州みゆきスモモ部会	プラム苗木 214本	401,100	市 120,000 事業主体 281,100	
	ひのおかグループ	パイプハウスの設置 3連棟	7,733,250	市 1,326,000 事業主体 6,407,250	
	平成24年度きのこ金属探知機利用組合	金属探知機 3台	2,460,000	市 738,000 事業主体 1,722,000	

6款 農 林 水 産 業 費

項 目	事 業 名	事 業 費 (単位 円)	主 要 事 業 の 実 績 及 び 成 果 (事 業 内 容 及 び 成 果)																																																												
			<p>◎ 強い園芸産地育成事業 産地の構造改革を図るため、新品目・新品種の導入や雨よけ施設の導入による産地化の取り組みに対して補助金の交付を行った。</p> <p>【新品目・新品種導入】</p> <table border="1"> <thead> <tr> <th>事業主体</th> <th>事業内容</th> <th>事業費(円)</th> <th>負担区分(円)</th> </tr> </thead> <tbody> <tr> <td>JA中野市 アスパラガス部会</td> <td>アスパラガス 苗 42,050本</td> <td>2,238,690</td> <td>県 894,000 事業主体 1,344,690</td> </tr> <tr> <td>ぶどう振興品種 利用促進組合</td> <td>ぶどう 苗木 1,147本</td> <td>3,333,225</td> <td>県 1,333,000 事業主体 2,000,225</td> </tr> </tbody> </table> <p>【雨よけ施設】</p> <table border="1"> <thead> <tr> <th>事業主体</th> <th>事業内容</th> <th>事業費(円)</th> <th>負担区分(円)</th> </tr> </thead> <tbody> <tr> <td>平成24年度アスパラガス 雨よけハウス利用組合</td> <td>パイプハウスの設置 73棟</td> <td>4,452,000</td> <td>県 1,780,000 事業主体 2,672,000</td> </tr> <tr> <td>平成24年度花き ハウス利用組合</td> <td>パイプハウスの設置 4棟</td> <td>3,743,695</td> <td>県 1,497,000 事業主体 2,246,695</td> </tr> <tr> <td>平成24年度花き雨よけ ハウス利用組合</td> <td>パイプハウスの設置 8棟</td> <td>4,452,315</td> <td>県 1,780,000 事業主体 2,672,315</td> </tr> </tbody> </table> <p>◎ 農業生産等新技術確立事業 地域農業の振興を図るため、認定農業者が行う新技術を導入する事業に対して補助金の交付を行った。</p> <table border="1"> <thead> <tr> <th>事業主体</th> <th>事業内容</th> <th>事業費(円)</th> <th>負担区分(円)</th> </tr> </thead> <tbody> <tr> <td>1人(個人)</td> <td>貯蔵用冷蔵庫の導入</td> <td>1,491,000</td> <td>市 500,000 事業主体 991,000</td> </tr> <tr> <td>1人(個人)</td> <td>有機物循環農法における ボトムブラウ、レーザー レベラーの導入</td> <td>2,895,900</td> <td>市 500,000 事業主体 2,395,900</td> </tr> <tr> <td>1(法人)</td> <td>フード乾燥機の導入</td> <td>682,500</td> <td>市 341,000 事業主体 341,500</td> </tr> </tbody> </table> <p>◎ 野菜づくりモデル事業(戦略作物生産拡大事業) 需要に応じて農作物を計画的に生産・販売する取組に対し、補助金の交付を行った。</p> <table border="1"> <thead> <tr> <th>事業主体</th> <th>事業内容</th> <th>補助率(円)</th> <th>補助金額(円)</th> </tr> </thead> <tbody> <tr> <td>1者 (1団体)</td> <td>野沢菜生産・販売</td> <td>10円/kg</td> <td>145,100</td> </tr> </tbody> </table> <p>◎ 消費・安全対策交付金事業 食の安全と消費者の信頼を確保するため、農薬の適正使用等の総合的な推進に対し、交付金の交付を行った。</p> <table border="1"> <thead> <tr> <th>事業主体</th> <th>事業内容</th> <th>事業費(円)</th> <th>負担区分(円)</th> </tr> </thead> <tbody> <tr> <td>中野市農業協同組合</td> <td>防除基準の印刷、 残留農薬の分析等</td> <td>1,902,664</td> <td>県 900,000 事業主体 1,002,664</td> </tr> </tbody> </table>	事業主体	事業内容	事業費(円)	負担区分(円)	JA中野市 アスパラガス部会	アスパラガス 苗 42,050本	2,238,690	県 894,000 事業主体 1,344,690	ぶどう振興品種 利用促進組合	ぶどう 苗木 1,147本	3,333,225	県 1,333,000 事業主体 2,000,225	事業主体	事業内容	事業費(円)	負担区分(円)	平成24年度アスパラガス 雨よけハウス利用組合	パイプハウスの設置 73棟	4,452,000	県 1,780,000 事業主体 2,672,000	平成24年度花き ハウス利用組合	パイプハウスの設置 4棟	3,743,695	県 1,497,000 事業主体 2,246,695	平成24年度花き雨よけ ハウス利用組合	パイプハウスの設置 8棟	4,452,315	県 1,780,000 事業主体 2,672,315	事業主体	事業内容	事業費(円)	負担区分(円)	1人(個人)	貯蔵用冷蔵庫の導入	1,491,000	市 500,000 事業主体 991,000	1人(個人)	有機物循環農法における ボトムブラウ、レーザー レベラーの導入	2,895,900	市 500,000 事業主体 2,395,900	1(法人)	フード乾燥機の導入	682,500	市 341,000 事業主体 341,500	事業主体	事業内容	補助率(円)	補助金額(円)	1者 (1団体)	野沢菜生産・販売	10円/kg	145,100	事業主体	事業内容	事業費(円)	負担区分(円)	中野市農業協同組合	防除基準の印刷、 残留農薬の分析等	1,902,664	県 900,000 事業主体 1,002,664
事業主体	事業内容	事業費(円)	負担区分(円)																																																												
JA中野市 アスパラガス部会	アスパラガス 苗 42,050本	2,238,690	県 894,000 事業主体 1,344,690																																																												
ぶどう振興品種 利用促進組合	ぶどう 苗木 1,147本	3,333,225	県 1,333,000 事業主体 2,000,225																																																												
事業主体	事業内容	事業費(円)	負担区分(円)																																																												
平成24年度アスパラガス 雨よけハウス利用組合	パイプハウスの設置 73棟	4,452,000	県 1,780,000 事業主体 2,672,000																																																												
平成24年度花き ハウス利用組合	パイプハウスの設置 4棟	3,743,695	県 1,497,000 事業主体 2,246,695																																																												
平成24年度花き雨よけ ハウス利用組合	パイプハウスの設置 8棟	4,452,315	県 1,780,000 事業主体 2,672,315																																																												
事業主体	事業内容	事業費(円)	負担区分(円)																																																												
1人(個人)	貯蔵用冷蔵庫の導入	1,491,000	市 500,000 事業主体 991,000																																																												
1人(個人)	有機物循環農法における ボトムブラウ、レーザー レベラーの導入	2,895,900	市 500,000 事業主体 2,395,900																																																												
1(法人)	フード乾燥機の導入	682,500	市 341,000 事業主体 341,500																																																												
事業主体	事業内容	補助率(円)	補助金額(円)																																																												
1者 (1団体)	野沢菜生産・販売	10円/kg	145,100																																																												
事業主体	事業内容	事業費(円)	負担区分(円)																																																												
中野市農業協同組合	防除基準の印刷、 残留農薬の分析等	1,902,664	県 900,000 事業主体 1,002,664																																																												
	果 樹 共 済 加 入 促 進 事 業	3,303,495	<p>◎ 台風等災害に備え、果樹共済への加入を促進するため、共済掛金の一部を負担した。</p> <p>・共済加入状況等</p> <table border="1"> <thead> <tr> <th>事業主体</th> <th>戸数(戸)</th> <th>面積(a)</th> <th>掛金総額(円)</th> <th>補助金額(円)</th> </tr> </thead> <tbody> <tr> <td>北信農業共済組合</td> <td>延べ642</td> <td>20,783</td> <td>19,762,112</td> <td>3,303,495</td> </tr> </tbody> </table>	事業主体	戸数(戸)	面積(a)	掛金総額(円)	補助金額(円)	北信農業共済組合	延べ642	20,783	19,762,112	3,303,495																																																		
事業主体	戸数(戸)	面積(a)	掛金総額(円)	補助金額(円)																																																											
北信農業共済組合	延べ642	20,783	19,762,112	3,303,495																																																											

6款 農 林 水 産 業 費

項 目	事 業 名	事 業 費 (単位 円)	主 要 事 業 の 実 績 及 び 成 果 (事 業 内 容 及 び 成 果)			
	地域バイオマス 利 活 用 事 業	324,900	◎ 循環型農業推進研究事業補助金 きのこの生産残さや家畜糞尿などを有効利用し農地に還元するなど、循環型農業の推進を図る研究に対し、補助金を交付した。			
			事業主体	事業内容	事業費(円)	負担区分(円)
			中野市農業 協同組合	きのこ使用済み培地リサイクル製品、炭化加工品の成分分析	895,897	市 250,000
				リサイクル製品によるきのこ培地の製造ときのこ生産試験		事業主体 645,897
			◎ エコファーマー育成支援事業 循環農業の担い手であるエコファーマーが行う土壌診断費に対して1/3の助成を行った。 対象者 52人 助成件数 70件 助成額 74,900円			
	病 害 虫 防 除 対 策 事 業	778,268	◎ アメリカシロヒトリの防除を地域ぐるみで取り組むため、啓発を行うとともに各区の防除活動に対して助成を行った。			
			事業主体	事業内容	事業費(円)	負担区分(円)
			中町区他62区	アメシロ発生調査、防除指導、防除作業	452,184	市 367,890 事業主体 84,294
				◎ 備品購入費（動力噴霧器） 375,900円		
	遊 休 荒 廃 農 地 対 策 事 業	5,947,075	◎ 市内における耕作放棄地の現状把握及び分析を目的に、市農業委員会と共同し、市内耕作放棄地地図を作製した。 ・市内耕作放棄地地図（索引図1 区画図55） 330,750円			
◎ 遊休荒廃農地の解消を図るため、景観作物又は農作物を栽培する個人・団体に対して補助金を交付した。						
事業主体			事業内容	交付対象面積(㎡)	補助金額(円)	
そば工房ばんばぐみ他33者 (個人14 団体20)			遊休荒廃農地を利用しての景観作物又は農作物の栽培	217,034	5,616,325	
4 畜 産 業 費	畜 産 振 興 推 進 事	4,114,850	◎ 北信農業共済組合が運営する家畜診療所の家畜診療体制の充実強化のため、管理運営費を負担した。			
			事業主体	事業内容	事業費(円)	負担区分(円)
	北信農業 共済組合	診療所の運営・管理	9,085,000	中野市 4,046,000 他市町村 5,039,000		
	北 信 食 肉 セ ン タ ー 管 理 運 営 事 業	1,153,800	◎ 適正な管理運営と経営の安定を図るため、北信食肉センターの人員費を構成市町村で負担した。			
事業主体			事業内容	事業費(円)	負担区分(円)	
北信食肉センター			運営管理等の人員費等	2,019,000	中野市 1,153,800 他市町村 865,200	

6款 農 林 水 産 業 費

項 目	事 業 名	事 業 費 (単位 円)	主 要 事 業 の 実 績 及 び 成 果 (事 業 内 容 及 び 成 果)																																																											
5 農業者戸別所得補償対策費	農業者戸別所得補償制度推進事業	4,295,580	<p>◎ 農業者戸別所得補償制度の取組を円滑に実施するため、行政と農業再生協議会が一体となり推進した。</p> <table border="1"> <thead> <tr> <th></th> <th>目標</th> <th>生産</th> <th>作況</th> </tr> </thead> <tbody> <tr> <td>面積(ha)</td> <td>500</td> <td>497</td> <td rowspan="2">97</td> </tr> <tr> <td>数量(t)</td> <td>2,862</td> <td>2,678</td> </tr> </tbody> </table> <ul style="list-style-type: none"> ・ 戸別所得補償制度交付金交付実績 997件 うち、米の所得補償交付金交付実績 918件 ・ 農業者等の申請手続の支援 ・ 生産者、農業者団体等への指導、助言 ・ 農業者戸別所得補償制度実施に伴う会議等の開催 ・ 県の補助金を活用し、平成25年産米における米穀の需要調整が着実に実施されるよう、農業者別水稲作付予定面積調査を実施した。 		目標	生産	作況	面積(ha)	500	497	97	数量(t)	2,862	2,678																																																
	目標	生産	作況																																																											
面積(ha)	500	497	97																																																											
数量(t)	2,862	2,678																																																												
6 農村環境改善施設費	農村環境改善センター等管理事業	14,385,451	<p>◎ 農業従事者の相互理解等を通じた地域農業の振興、農産物の有効利用の促進等を図り、豊かで住みよい地域づくりのため、農村環境改善センター帯の瀬ハイツ、帯の瀬農産物加工施設、豊田農産物加工施設等の管理・運営を行った。</p> <ul style="list-style-type: none"> ・ 利用状況（平成24年4月1日～平成25年3月31日） <p>帯の瀬ハイツ</p> <table border="1"> <thead> <tr> <th>室名</th> <th>利用件数(件)</th> <th>利用人数(人)</th> </tr> </thead> <tbody> <tr> <td>和室会議室</td> <td>4</td> <td>66</td> </tr> <tr> <td>和室小会議室</td> <td>13</td> <td>135</td> </tr> <tr> <td>小会議室</td> <td>35</td> <td>392</td> </tr> <tr> <td>生活研修室</td> <td>205</td> <td>1,924</td> </tr> <tr> <td>調理実習室</td> <td>9</td> <td>107</td> </tr> <tr> <td>多目的ホール</td> <td>122</td> <td>3,502</td> </tr> <tr> <td>合計</td> <td>388</td> <td>6,126</td> </tr> </tbody> </table> <p>帯の瀬農産物加工施設</p> <table border="1"> <thead> <tr> <th rowspan="2">利用申請者数</th> <th rowspan="2">利用人数(人)</th> <th colspan="2">加工量</th> </tr> <tr> <th>ジュース(ℓ)</th> <th>ジャム(kg)</th> </tr> </thead> <tbody> <tr> <td>28者(個人1グループ27)</td> <td>137</td> <td>3,292.2</td> <td>30</td> </tr> </tbody> </table> <p>豊田農産物加工施設</p> <table border="1"> <thead> <tr> <th rowspan="2">利用申請者数</th> <th rowspan="2">利用人数(人)</th> <th colspan="3">加工量(kg)</th> </tr> <tr> <th>おやき</th> <th>菓子</th> <th>味噌</th> </tr> </thead> <tbody> <tr> <td>1グループ</td> <td>3,424</td> <td>8,419</td> <td>6,533</td> <td>4,652</td> </tr> </tbody> </table> <p>豊田ふるさと民芸館</p> <table border="1"> <thead> <tr> <th>室名</th> <th>利用件数(件)</th> <th>利用人数(人)</th> </tr> </thead> <tbody> <tr> <td>製作室</td> <td>40</td> <td>268</td> </tr> <tr> <td>展示室</td> <td>3</td> <td>13</td> </tr> <tr> <td>合計</td> <td>43</td> <td>281</td> </tr> </tbody> </table>	室名	利用件数(件)	利用人数(人)	和室会議室	4	66	和室小会議室	13	135	小会議室	35	392	生活研修室	205	1,924	調理実習室	9	107	多目的ホール	122	3,502	合計	388	6,126	利用申請者数	利用人数(人)	加工量		ジュース(ℓ)	ジャム(kg)	28者(個人1グループ27)	137	3,292.2	30	利用申請者数	利用人数(人)	加工量(kg)			おやき	菓子	味噌	1グループ	3,424	8,419	6,533	4,652	室名	利用件数(件)	利用人数(人)	製作室	40	268	展示室	3	13	合計	43	281
室名	利用件数(件)	利用人数(人)																																																												
和室会議室	4	66																																																												
和室小会議室	13	135																																																												
小会議室	35	392																																																												
生活研修室	205	1,924																																																												
調理実習室	9	107																																																												
多目的ホール	122	3,502																																																												
合計	388	6,126																																																												
利用申請者数	利用人数(人)	加工量																																																												
		ジュース(ℓ)	ジャム(kg)																																																											
28者(個人1グループ27)	137	3,292.2	30																																																											
利用申請者数	利用人数(人)	加工量(kg)																																																												
		おやき	菓子	味噌																																																										
1グループ	3,424	8,419	6,533	4,652																																																										
室名	利用件数(件)	利用人数(人)																																																												
製作室	40	268																																																												
展示室	3	13																																																												
合計	43	281																																																												
7 農業経営基盤強化促進対策事業費	農業経営基盤活動推進事業	2,612,837	<p>◎ 農用地の有効利用及び農業経営の安定化を目的に、農業経営基盤強化促進法に基づく農用地利用集積計画の作成（利用権設定）等を通じ、農地集積の促進を図った。</p> <ul style="list-style-type: none"> ・ 農用地利用集積計画の作成（利用権設定） 計画作成数 381件 計画農地面積 611,342㎡ 																																																											

6款 農 林 水 産 業 費

項 目	事 業 名	事 業 費 (単位 円)	主 要 事 業 の 実 績 及 び 成 果 (事 業 内 容 及 び 成 果)																														
			<ul style="list-style-type: none"> ・利用権設定の期間別内訳 <table border="1"> <thead> <tr> <th>設定期間</th> <th>農地面積 (㎡)</th> <th>割合 (%)</th> </tr> </thead> <tbody> <tr> <td>3年未満</td> <td>20,506</td> <td>3.4</td> </tr> <tr> <td>3年以上6年未満</td> <td>248,830</td> <td>40.7</td> </tr> <tr> <td>6年以上</td> <td>342,006</td> <td>55.9</td> </tr> <tr> <td>合計</td> <td>611,342</td> <td>100.0</td> </tr> </tbody> </table> <ul style="list-style-type: none"> ・利用権設定の耕地別内訳 <table border="1"> <thead> <tr> <th>耕地種類</th> <th>農地面積 (㎡)</th> <th>割合 (%)</th> </tr> </thead> <tbody> <tr> <td>田</td> <td>323,060</td> <td>52.9</td> </tr> <tr> <td>普通畑</td> <td>284,983</td> <td>46.6</td> </tr> <tr> <td>樹園地</td> <td>3,299</td> <td>0.5</td> </tr> <tr> <td>合計</td> <td>611,342</td> <td>100.0</td> </tr> </tbody> </table>	設定期間	農地面積 (㎡)	割合 (%)	3年未満	20,506	3.4	3年以上6年未満	248,830	40.7	6年以上	342,006	55.9	合計	611,342	100.0	耕地種類	農地面積 (㎡)	割合 (%)	田	323,060	52.9	普通畑	284,983	46.6	樹園地	3,299	0.5	合計	611,342	100.0
設定期間	農地面積 (㎡)	割合 (%)																															
3年未満	20,506	3.4																															
3年以上6年未満	248,830	40.7																															
6年以上	342,006	55.9																															
合計	611,342	100.0																															
耕地種類	農地面積 (㎡)	割合 (%)																															
田	323,060	52.9																															
普通畑	284,983	46.6																															
樹園地	3,299	0.5																															
合計	611,342	100.0																															
	農地効率利用 奨励補助事業	3,008,125	<p>◎ 農業経営基盤強化促進法に基づく利用権設定による農地集積を図る農家等に補助金の交付を行った。</p> <table border="1"> <thead> <tr> <th>事業主体</th> <th>事業内容</th> <th>交付対象面積(㎡)</th> <th>補助金額(円)</th> </tr> </thead> <tbody> <tr> <td>市内農業者等 延べ71者</td> <td>補助対象となる一定の要件を満たす農地集積</td> <td>252,658</td> <td>3,008,125</td> </tr> </tbody> </table>	事業主体	事業内容	交付対象面積(㎡)	補助金額(円)	市内農業者等 延べ71者	補助対象となる一定の要件を満たす農地集積	252,658	3,008,125																						
事業主体	事業内容	交付対象面積(㎡)	補助金額(円)																														
市内農業者等 延べ71者	補助対象となる一定の要件を満たす農地集積	252,658	3,008,125																														
8 売れる農業 推進費	売れる農業 推進事業	15,248,416	<p>◎ 農業者、農業団体、商工業者及び市民との連携による地産地消の推進、多様なマーケティングの推進を柱に施策を展開し中野市農産物の消費拡大を図った。</p> <p>◎ 市内の農産物等に加え、姉妹都市である北茨城市・竹田市の特産品を贈答品として、市内、姉妹都市、ふるさと信州中野会をはじめ多くの皆さんにご利用いただくため、夏・秋冬の2回、ギフトカタログを作成し利用促進を図った。</p> <table border="1"> <thead> <tr> <th>利用区分</th> <th>夏ギフト</th> <th>秋冬ギフト</th> <th>計</th> </tr> </thead> <tbody> <tr> <td>受注件数(件)</td> <td>805</td> <td>1,359</td> <td>2,164</td> </tr> <tr> <td>売り上げ(円)</td> <td>2,725,748</td> <td>4,545,417</td> <td>7,271,165</td> </tr> <tr> <td>発行部数(部)</td> <td>42,000</td> <td>43,000</td> <td>85,000</td> </tr> </tbody> </table> <p>◎ 市内の農産物等の消費拡大と消費者の利便性向上のため、商品と引き換えることのできる「信州中野まごころのカード」を作成し利用促進を図った。</p> <table border="1"> <thead> <tr> <th>利用期間</th> <td>平成24年9月～平成25年8月</td> </tr> <tr> <th>受注件数(件)</th> <td>152</td> </tr> <tr> <th>売り上げ(円)</th> <td>478,800</td> </tr> </thead> </table> <p>※受注件数と売り上げは平成25年3月末現在</p> <p>◎ 「おいしい年賀状」を作成し、年賀状を購入した方と受け取った方に、抽選で“中野市産きのこ”を進呈し、中野市産きのこのPRを行った。</p> <table border="1"> <thead> <tr> <th>販売枚数</th> <td>12,000枚</td> </tr> <tr> <th>販売単価</th> <td>45円</td> </tr> <tr> <th>購入者数</th> <td>99人</td> </tr> </thead> </table> <p>◎ 学校給食での地域食材活用促進と食農教育を推進するため、「ふれあい地域食材の日」を開催した。 ・中野小学校5～6年生(計10クラス)対象</p>	利用区分	夏ギフト	秋冬ギフト	計	受注件数(件)	805	1,359	2,164	売り上げ(円)	2,725,748	4,545,417	7,271,165	発行部数(部)	42,000	43,000	85,000	利用期間	平成24年9月～平成25年8月	受注件数(件)	152	売り上げ(円)	478,800	販売枚数	12,000枚	販売単価	45円	購入者数	99人		
利用区分	夏ギフト	秋冬ギフト	計																														
受注件数(件)	805	1,359	2,164																														
売り上げ(円)	2,725,748	4,545,417	7,271,165																														
発行部数(部)	42,000	43,000	85,000																														
利用期間	平成24年9月～平成25年8月																																
受注件数(件)	152																																
売り上げ(円)	478,800																																
販売枚数	12,000枚																																
販売単価	45円																																
購入者数	99人																																

6款 農 林 水 産 業 費

項 目	事 業 名	事 業 費 (単位 円)	主 要 事 業 の 実 績 及 び 成 果 (事 業 内 容 及 び 成 果)																																							
			<p>◎ きのこ・果実の一大産地であることから、「きのこ」「果実」を使った地元の家庭料理やアイデア料理などを募集して、入選作品を選賞するとともに、広く公開し、食べ方提案による消費拡大を図るため、きのこ・フルーツ料理コンクールを実施した。</p> <ul style="list-style-type: none"> ・「我が家の料理大集合」きのこ・フルーツ料理コンクール 応募 きのこ部門 75品 フルーツ部門 29品 入選 きのこ部門10品(うち最優秀賞1点、優秀賞2点、特別賞1点) フルーツ部門2品(うち優秀賞2点) <p>◎ 多くの方に料理の食材としてきのこ・果実をご利用いただくため、きのこ・フルーツ料理コンクールの入選作品をレシピカード集として作成し、イベント等で配布し普及を図った。</p> <ul style="list-style-type: none"> ・紹介料理 27点 ・作成部数 5,000部 <p>◎ 地産地消の浸透を図るとともに、食と健康について考えるための食農フォーラムを開催した。</p> <p>講演「おいしい信州ふード(風土) 大使が語る中野市の食の魅力 ～地産地消ノススメ～」 玉村豊男氏 料理実演 アップルシティーなかの 米沢調理長 地産地消の料理と料理コンクール入選作品試食会 参加者数 288名</p> <p>◎ 地元農産物を使用した料理や郷土料理の普及啓発に努めた。 料理講習会等60回実施、参加者数1,816人</p> <p>◎ 市内経済団体等とともに、都市圏及び姉妹都市等における消費者との交流を通じ市の紹介、中野市農産物の消費拡大、都市との交流を推進した。</p>																																							
			<table border="1" data-bbox="614 1326 1570 1747"> <thead> <tr> <th>開催日</th> <th>開催場所</th> <th>事 業 内 容</th> </tr> </thead> <tbody> <tr> <td>8/19</td> <td>茨城県北茨城市</td> <td>「北茨城市民夏まつり」に出展</td> </tr> <tr> <td>8/25～8/26</td> <td>東京都港区麻布十番</td> <td>「麻布十番納涼まつり」に出展</td> </tr> <tr> <td>10/7～10/8</td> <td>東京都中野区</td> <td>「起創展街中野にぎわいフェスタ」に出展</td> </tr> <tr> <td>10/7</td> <td>新潟県糸魚川市</td> <td>「糸魚川さかな祭り」に出展</td> </tr> <tr> <td>10/20</td> <td>神奈川県横浜市港北区</td> <td>「ふるさと港北ふれあいまつり」に出展</td> </tr> <tr> <td>10/21</td> <td>東京都千代田区</td> <td>長野県人会秋季大会「ふるさと信州のつどい」出展</td> </tr> <tr> <td>11/4</td> <td>茨城県北茨城市</td> <td>「雨情の里・港まつり」に出展</td> </tr> <tr> <td>11/4</td> <td>静岡県磐田市</td> <td>「2012フェスティバル豊田」に出展</td> </tr> <tr> <td>11/10～11/11</td> <td>和歌山県有田市</td> <td>「地域ブランドサミット」に参加</td> </tr> <tr> <td>11/16～11/17</td> <td>東京都港区麻布十番</td> <td>「信州農林産物まつり」に出展</td> </tr> <tr> <td>11/23</td> <td>埼玉県加須市</td> <td>童謡のふる里「おおとね市民まつり」に出展</td> </tr> <tr> <td>12/7～12/9</td> <td>茨城県北茨城市</td> <td>北茨城市りんご即売会に参加</td> </tr> </tbody> </table> <p>◎ 中野市特産の農産物等の販路開拓の推進及びPRのため、飲食店や宿泊施設、流通業者などを対象とした「信州なかの・故郷の味お披露目商談会」を開催した。</p> <ul style="list-style-type: none"> 出展業者 24社 参加者 152名 会場 ホテルメトロポリタン長野 	開催日	開催場所	事 業 内 容	8/19	茨城県北茨城市	「北茨城市民夏まつり」に出展	8/25～8/26	東京都港区麻布十番	「麻布十番納涼まつり」に出展	10/7～10/8	東京都中野区	「起創展街中野にぎわいフェスタ」に出展	10/7	新潟県糸魚川市	「糸魚川さかな祭り」に出展	10/20	神奈川県横浜市港北区	「ふるさと港北ふれあいまつり」に出展	10/21	東京都千代田区	長野県人会秋季大会「ふるさと信州のつどい」出展	11/4	茨城県北茨城市	「雨情の里・港まつり」に出展	11/4	静岡県磐田市	「2012フェスティバル豊田」に出展	11/10～11/11	和歌山県有田市	「地域ブランドサミット」に参加	11/16～11/17	東京都港区麻布十番	「信州農林産物まつり」に出展	11/23	埼玉県加須市	童謡のふる里「おおとね市民まつり」に出展	12/7～12/9	茨城県北茨城市	北茨城市りんご即売会に参加
開催日	開催場所	事 業 内 容																																								
8/19	茨城県北茨城市	「北茨城市民夏まつり」に出展																																								
8/25～8/26	東京都港区麻布十番	「麻布十番納涼まつり」に出展																																								
10/7～10/8	東京都中野区	「起創展街中野にぎわいフェスタ」に出展																																								
10/7	新潟県糸魚川市	「糸魚川さかな祭り」に出展																																								
10/20	神奈川県横浜市港北区	「ふるさと港北ふれあいまつり」に出展																																								
10/21	東京都千代田区	長野県人会秋季大会「ふるさと信州のつどい」出展																																								
11/4	茨城県北茨城市	「雨情の里・港まつり」に出展																																								
11/4	静岡県磐田市	「2012フェスティバル豊田」に出展																																								
11/10～11/11	和歌山県有田市	「地域ブランドサミット」に参加																																								
11/16～11/17	東京都港区麻布十番	「信州農林産物まつり」に出展																																								
11/23	埼玉県加須市	童謡のふる里「おおとね市民まつり」に出展																																								
12/7～12/9	茨城県北茨城市	北茨城市りんご即売会に参加																																								

6款 農 林 水 産 業 費

項 目	事 業 名	事 業 費 (単位 円)	主 要 事 業 の 実 績 及 び 成 果 (事 業 内 容 及 び 成 果)																
			<p>◎ 農業者を対象に、生産・販売活動等の支援のため、農産物等販路拡大支援講座を開催した。</p> <table border="1" data-bbox="819 425 1570 590"> <thead> <tr> <th>開催日</th> <th>開催内容</th> <th>参加者数</th> </tr> </thead> <tbody> <tr> <td>2/19</td> <td>チラシ・POP等作成講座</td> <td>28名</td> </tr> <tr> <td>3/1</td> <td>facebook講座（入門編）</td> <td>49名</td> </tr> <tr> <td>3/1</td> <td>facebook講座（応用編）</td> <td>33名</td> </tr> <tr> <td>3/6</td> <td>写真撮影講習会</td> <td>19名</td> </tr> </tbody> </table> <p>◎ 中野市の知名度の向上及び魅力の発信を目的として「中野市産地・観光PR用シンボルマーク」を公募により作成した。 ・応募作品数 805作品</p> <p>◎ 中野市産農産物のPR及び販路拡大のため、新商品開発の支援を行った。 ・さくらんぼスイーツ ・食用バラ加工品 ・ブルーベリーワイン ・むらさき米酒 ・シャクヤク花びら染めストール ほか</p> <p>◎ ホームページを利用した中野市農産物等の情報発信を推進した。 ・市公式ホームページでの、農業活動・農産物等の情報等の発信</p> <p>◎ テレビ番組等の制作に対する協力・支援により中野市農産物等のPRに努めた。</p> <p>◎ 中野市農業のPRや農産物の消費拡大、地域の活性化等を目的とした施策を推進するため、農業農村体験交流事業「ふるさと体験塾」などを支援した。</p> <p>◎ 都市住民を対象とし、市内果樹農家の農繁期の労力不足の補填や都市と農村の交流を目的とした「猫の手援農隊」事業を支援した。</p>	開催日	開催内容	参加者数	2/19	チラシ・POP等作成講座	28名	3/1	facebook講座（入門編）	49名	3/1	facebook講座（応用編）	33名	3/6	写真撮影講習会	19名	
開催日	開催内容	参加者数																	
2/19	チラシ・POP等作成講座	28名																	
3/1	facebook講座（入門編）	49名																	
3/1	facebook講座（応用編）	33名																	
3/6	写真撮影講習会	19名																	
(2) 農 地 費																			
1 市単耕地整備費	農道改良舗装事業 地元負担金軽減補助事業	23,324,875	<p>◎ 畑地帯総合整備事業地元負担金軽減補助 中野西部地区の県営畑地帯総合整備事業に係る農道整備（高速道関連事業）の地元負担金への資金融資の元金及び利子に対して補助を行い、農家負担の軽減を図った。</p> <p style="text-align: right;">単位：円</p> <table border="1" data-bbox="819 1806 1570 1938"> <thead> <tr> <th>区分</th> <th>債務負担額</th> <th>H24年度負担額</th> <th>負担残額</th> </tr> </thead> <tbody> <tr> <td>借入元金</td> <td>76,141,519</td> <td>15,219,023</td> <td>31,588,982</td> </tr> <tr> <td>利子支払額</td> <td>6,078,092</td> <td>1,170,200</td> <td>1,189,461</td> </tr> <tr> <td>市負担額計</td> <td>82,219,611</td> <td>16,389,223</td> <td>32,778,443</td> </tr> </tbody> </table>	区分	債務負担額	H24年度負担額	負担残額	借入元金	76,141,519	15,219,023	31,588,982	利子支払額	6,078,092	1,170,200	1,189,461	市負担額計	82,219,611	16,389,223	32,778,443
区分	債務負担額	H24年度負担額	負担残額																
借入元金	76,141,519	15,219,023	31,588,982																
利子支払額	6,078,092	1,170,200	1,189,461																
市負担額計	82,219,611	16,389,223	32,778,443																

6款 農 林 水 産 業 費

項 目	事 業 名	事 業 費 (単位 円)	主 要 事 業 の 実 績 及 び 成 果 (事 業 内 容 及 び 成 果)																																										
			<p>◎ 土地改良総合整備事業地元負担金軽減補助 長丘地区の県営土地改良総合整備事業に係る農道整備の地元負担金への資金融資の元金及び利子に対して補助を行い、農家負担の軽減を図った。</p> <p style="text-align: right;">単位：円</p> <table border="1"> <thead> <tr> <th>区分</th> <th>債務負担額</th> <th>H24年度負担額</th> <th>負担残額</th> </tr> </thead> <tbody> <tr> <td>借入元金</td> <td>33,525,555</td> <td>6,071,954</td> <td>0</td> </tr> <tr> <td>利子支払額</td> <td>5,958,413</td> <td>30,743</td> <td>0</td> </tr> <tr> <td>市負担額計</td> <td>39,483,968</td> <td>6,102,697</td> <td>0</td> </tr> </tbody> </table> <p>◎ 農道整備事業地元負担金軽減補助 草間地区の基盤整備促進事業に係る農道改良等の地元負担金への資金融資の元金及び利子に対して補助を行い、農家負担の軽減を図った。</p> <p style="text-align: right;">単位：円</p> <table border="1"> <thead> <tr> <th>区分</th> <th>債務負担額</th> <th>H24年度負担額</th> <th>負担残額</th> </tr> </thead> <tbody> <tr> <td>借入元金</td> <td>6,556,645</td> <td>814,219</td> <td>402,209</td> </tr> <tr> <td>利子支払額</td> <td>514,432</td> <td>18,736</td> <td>5,228</td> </tr> <tr> <td>市負担額計</td> <td>7,071,077</td> <td>832,955</td> <td>407,437</td> </tr> </tbody> </table>	区分	債務負担額	H24年度負担額	負担残額	借入元金	33,525,555	6,071,954	0	利子支払額	5,958,413	30,743	0	市負担額計	39,483,968	6,102,697	0	区分	債務負担額	H24年度負担額	負担残額	借入元金	6,556,645	814,219	402,209	利子支払額	514,432	18,736	5,228	市負担額計	7,071,077	832,955	407,437										
区分	債務負担額	H24年度負担額	負担残額																																										
借入元金	33,525,555	6,071,954	0																																										
利子支払額	5,958,413	30,743	0																																										
市負担額計	39,483,968	6,102,697	0																																										
区分	債務負担額	H24年度負担額	負担残額																																										
借入元金	6,556,645	814,219	402,209																																										
利子支払額	514,432	18,736	5,228																																										
市負担額計	7,071,077	832,955	407,437																																										
	市 単 農 道 整 備 事 業	21,558,495	<p>◎ 農道舗装工事により農作業の安全確保及び、農作物の荷痛み防止を図った。</p> <p>・市単農道舗装工事 11,382,000 円 《事業量》 北大熊 農道舗装 L=183.0m 篠井 農道舗装 L=340.1m 小沼 農道舗装 L=177.8m 越 農道舗装 L=241.2m</p> <p>◎ 地域発元気づくり支援事業 (材料支給、重機借上)</p> <table border="1"> <thead> <tr> <th>地区名</th> <th>事業量</th> <th>事業費(円)</th> </tr> </thead> <tbody> <tr><td>間山</td><td>農道舗装 L=60m</td><td>757,943</td></tr> <tr><td>草間</td><td>農道舗装 L=164m</td><td>1,144,080</td></tr> <tr><td>壁田</td><td>農道舗装 L=50m</td><td>275,993</td></tr> <tr><td>大俣</td><td>農道舗装 L=56m</td><td>377,084</td></tr> <tr><td>上今井</td><td>農道舗装 L=50m</td><td>707,501</td></tr> <tr><td>北永江</td><td>農道舗装 L=60m</td><td>398,081</td></tr> <tr><td>南永江</td><td>農道舗装 L=130m</td><td>701,012</td></tr> <tr><td>穴田(西峯)</td><td>農道舗装 L=120m</td><td>596,453</td></tr> <tr><td>穴田(中道)</td><td>農道舗装 L=100m</td><td>578,576</td></tr> <tr><td>毛野川</td><td>農道舗装 L=100m</td><td>892,396</td></tr> <tr><td>梨久保</td><td>農道舗装 L=150m</td><td>767,419</td></tr> <tr><td>涌井</td><td>農道舗装 L=50m</td><td>332,997</td></tr> <tr><td>合 計</td><td>総舗装事業量 L=1,090m</td><td>7,529,535</td></tr> </tbody> </table>	地区名	事業量	事業費(円)	間山	農道舗装 L=60m	757,943	草間	農道舗装 L=164m	1,144,080	壁田	農道舗装 L=50m	275,993	大俣	農道舗装 L=56m	377,084	上今井	農道舗装 L=50m	707,501	北永江	農道舗装 L=60m	398,081	南永江	農道舗装 L=130m	701,012	穴田(西峯)	農道舗装 L=120m	596,453	穴田(中道)	農道舗装 L=100m	578,576	毛野川	農道舗装 L=100m	892,396	梨久保	農道舗装 L=150m	767,419	涌井	農道舗装 L=50m	332,997	合 計	総舗装事業量 L=1,090m	7,529,535
地区名	事業量	事業費(円)																																											
間山	農道舗装 L=60m	757,943																																											
草間	農道舗装 L=164m	1,144,080																																											
壁田	農道舗装 L=50m	275,993																																											
大俣	農道舗装 L=56m	377,084																																											
上今井	農道舗装 L=50m	707,501																																											
北永江	農道舗装 L=60m	398,081																																											
南永江	農道舗装 L=130m	701,012																																											
穴田(西峯)	農道舗装 L=120m	596,453																																											
穴田(中道)	農道舗装 L=100m	578,576																																											
毛野川	農道舗装 L=100m	892,396																																											
梨久保	農道舗装 L=150m	767,419																																											
涌井	農道舗装 L=50m	332,997																																											
合 計	総舗装事業量 L=1,090m	7,529,535																																											
	農 道 等 施 設 維 持 管 理 事 業	3,463,054	<p>◎ 農道の維持管理・安全確保に努めた。</p> <p>・桜沢地区緊急農道修繕工事 ほかに4件 3,059,700 円</p>																																										

6款 農 林 水 産 業 費

項 目	事 業 名	事 業 費 (単位 円)	主 要 事 業 の 実 績 及 び 成 果 (事 業 内 容 及 び 成 果)																																																																	
(3) 農業水利費																																																																				
1 市単水利費	水路改修事業 地元負担金 軽減補助事業	1,522,738	<p>◎ 水路改修事業地元負担金軽減補助 県営水環境整備事業に係る水路改修の地元負担金への資金融資の元金及び利子に対して補助を行い、農家負担の軽減を図った。</p> <p style="text-align: right;">単位：円</p> <table border="1"> <thead> <tr> <th>区分</th> <th>債務負担額</th> <th>H24年度負担額</th> <th>負担残額</th> </tr> </thead> <tbody> <tr> <td>借入元金</td> <td>11,766,997</td> <td>1,468,681</td> <td>894,382</td> </tr> <tr> <td>利子支払額</td> <td>1,329,855</td> <td>54,057</td> <td>20,566</td> </tr> <tr> <td>市負担額計</td> <td>13,096,852</td> <td>1,522,738</td> <td>914,948</td> </tr> </tbody> </table>	区分	債務負担額	H24年度負担額	負担残額	借入元金	11,766,997	1,468,681	894,382	利子支払額	1,329,855	54,057	20,566	市負担額計	13,096,852	1,522,738	914,948																																																	
	区分	債務負担額	H24年度負担額	負担残額																																																																
借入元金	11,766,997	1,468,681	894,382																																																																	
利子支払額	1,329,855	54,057	20,566																																																																	
市負担額計	13,096,852	1,522,738	914,948																																																																	
市単かんがい 排水事業	21,138,539	<p>◎ 農業用水の確保及び水路、水利施設の向上を図った。</p> <table border="1"> <thead> <tr> <th>地区名</th> <th>事業量</th> <th>工事費(円)</th> </tr> </thead> <tbody> <tr> <td>田麦</td> <td>水路改修 L=74.0m</td> <td>3,612,000</td> </tr> <tr> <td>岩井東</td> <td>水路改修 L=63.5m</td> <td>1,533,000</td> </tr> <tr> <td>南間長瀬</td> <td>水路改修 L=48.4m</td> <td>1,827,000</td> </tr> <tr> <td>北永江</td> <td>水路改修 L=64m</td> <td>1,501,500</td> </tr> <tr> <td>柳沢</td> <td>水路改修 L=50.6m</td> <td>2,268,000</td> </tr> <tr> <td>合計</td> <td>総改修事業量 L=300.5m</td> <td>10,741,500</td> </tr> </tbody> </table> <p>◎ 地域発元気づくり支援事業 (材料支給、重機借上)</p> <table border="1"> <thead> <tr> <th>地区名</th> <th>事業量</th> <th>事業費(円)</th> </tr> </thead> <tbody> <tr> <td>新野</td> <td>水路改修 L=130m</td> <td>885,581</td> </tr> <tr> <td>上今井</td> <td>水路改修 L=100m</td> <td>695,100</td> </tr> <tr> <td>深沢</td> <td>水路蓋掛 275枚</td> <td>808,500</td> </tr> <tr> <td>合計</td> <td></td> <td>2,389,181</td> </tr> </tbody> </table> <p>◎ 農業用水の確保のため、地元営工事に対して補助金を交付した。</p> <table border="1"> <thead> <tr> <th>事業主体</th> <th>事業量</th> <th>事業費(円)</th> <th>補助金額(円)</th> <th>地元負担(円)</th> </tr> </thead> <tbody> <tr> <td>須賀川堰管理組合</td> <td>須賀川堰維持管理</td> <td>70,000</td> <td>30,000</td> <td>40,000</td> </tr> <tr> <td>吉田区</td> <td>水路改修 L=67m</td> <td>674,100</td> <td>404,460</td> <td>269,640</td> </tr> <tr> <td>桜沢区</td> <td>水門扉取替工事</td> <td>282,450</td> <td>169,470</td> <td>112,980</td> </tr> <tr> <td>南部土地改良区</td> <td>水路改修L=43m、転落防止柵設置</td> <td>3,833,000</td> <td>2,299,800</td> <td>1,533,200</td> </tr> <tr> <td>合計</td> <td></td> <td>4,859,550</td> <td>2,903,730</td> <td>1,955,820</td> </tr> </tbody> </table>	地区名	事業量	工事費(円)	田麦	水路改修 L=74.0m	3,612,000	岩井東	水路改修 L=63.5m	1,533,000	南間長瀬	水路改修 L=48.4m	1,827,000	北永江	水路改修 L=64m	1,501,500	柳沢	水路改修 L=50.6m	2,268,000	合計	総改修事業量 L=300.5m	10,741,500	地区名	事業量	事業費(円)	新野	水路改修 L=130m	885,581	上今井	水路改修 L=100m	695,100	深沢	水路蓋掛 275枚	808,500	合計		2,389,181	事業主体	事業量	事業費(円)	補助金額(円)	地元負担(円)	須賀川堰管理組合	須賀川堰維持管理	70,000	30,000	40,000	吉田区	水路改修 L=67m	674,100	404,460	269,640	桜沢区	水門扉取替工事	282,450	169,470	112,980	南部土地改良区	水路改修L=43m、転落防止柵設置	3,833,000	2,299,800	1,533,200	合計		4,859,550	2,903,730	1,955,820
地区名	事業量	工事費(円)																																																																		
田麦	水路改修 L=74.0m	3,612,000																																																																		
岩井東	水路改修 L=63.5m	1,533,000																																																																		
南間長瀬	水路改修 L=48.4m	1,827,000																																																																		
北永江	水路改修 L=64m	1,501,500																																																																		
柳沢	水路改修 L=50.6m	2,268,000																																																																		
合計	総改修事業量 L=300.5m	10,741,500																																																																		
地区名	事業量	事業費(円)																																																																		
新野	水路改修 L=130m	885,581																																																																		
上今井	水路改修 L=100m	695,100																																																																		
深沢	水路蓋掛 275枚	808,500																																																																		
合計		2,389,181																																																																		
事業主体	事業量	事業費(円)	補助金額(円)	地元負担(円)																																																																
須賀川堰管理組合	須賀川堰維持管理	70,000	30,000	40,000																																																																
吉田区	水路改修 L=67m	674,100	404,460	269,640																																																																
桜沢区	水門扉取替工事	282,450	169,470	112,980																																																																
南部土地改良区	水路改修L=43m、転落防止柵設置	3,833,000	2,299,800	1,533,200																																																																
合計		4,859,550	2,903,730	1,955,820																																																																

6款 農 林 水 産 業 費

項 目	事 業 名	事 業 費 (単位 円)	主 要 事 業 の 実 績 及 び 成 果 (事 業 内 容 及 び 成 果)																																																																																																																											
	農 業 用 水 路 等 維 持 管 理 事 業	24,370,171	<p>◎ 水路を修繕することにより水路の維持管理・安全確保に努めた。</p> <table border="1" data-bbox="819 425 1572 1747"> <thead> <tr> <th>地区名</th> <th>事 業 量</th> <th>工事費(円)</th> </tr> </thead> <tbody> <tr><td>田上</td><td>水平巻上機取替</td><td>22,050</td></tr> <tr><td>永江</td><td>水路修繕、崩落土除去</td><td>437,850</td></tr> <tr><td>田上</td><td>集水桝設置、水路布設替L=4m</td><td>223,650</td></tr> <tr><td>梨久保・穴田</td><td>板柵工L=4m、取水口復旧工</td><td>347,550</td></tr> <tr><td>更科・西条</td><td>水路擁壁工L=1.2m、水路嵩上げ工L=3.1m</td><td>352,800</td></tr> <tr><td>七瀬</td><td>水路改修L=42m</td><td>890,400</td></tr> <tr><td>東江部</td><td>板柵設置L=18m</td><td>612,150</td></tr> <tr><td>安源寺</td><td>側溝工L=100m</td><td>928,200</td></tr> <tr><td>三ツ和</td><td>水路内土砂撤去</td><td>63,000</td></tr> <tr><td>片塩</td><td>暗渠内清掃</td><td>118,650</td></tr> <tr><td>竹原</td><td>流木撤去・処分</td><td>29,190</td></tr> <tr><td>新野</td><td>水路改修L=62m</td><td>592,200</td></tr> <tr><td>金井</td><td>水路内清掃</td><td>543,900</td></tr> <tr><td>柳沢</td><td>空石積復旧工</td><td>43,050</td></tr> <tr><td>岩船</td><td>排水フリューム500型L=16m</td><td>945,000</td></tr> <tr><td>間山・新野</td><td>土留工、板柵工、自由勾配側溝L=4m</td><td>693,000</td></tr> <tr><td>梨久保</td><td>水路内土砂撤去、丸太柵工</td><td>960,750</td></tr> <tr><td>砦</td><td>丸太柵工、取水口復旧工、水路修繕</td><td>976,500</td></tr> <tr><td>三ツ和・桜沢</td><td>水路嵩上げ工、水門修繕</td><td>764,400</td></tr> <tr><td>田上</td><td>U字溝240型L=10m</td><td>382,200</td></tr> <tr><td>若宮</td><td>U字溝450型L=16.2m</td><td>582,750</td></tr> <tr><td>西江部</td><td>擁壁工、敷砂利工、漏水防止工</td><td>974,400</td></tr> <tr><td>赤岩</td><td>U字溝300B型L=38m</td><td>831,600</td></tr> <tr><td>深沢</td><td>堆積土砂撤去</td><td>47,250</td></tr> <tr><td>江部・中野</td><td>堆積土砂撤去、U字溝240型L=1m</td><td>324,450</td></tr> <tr><td>更科</td><td>排水フリュームL=20m</td><td>934,500</td></tr> <tr><td>大俣</td><td>用水路止水工</td><td>154,350</td></tr> <tr><td>西条</td><td>水路補強工L=4.5m</td><td>70,350</td></tr> <tr><td>柳沢</td><td>コンクリート根固め水路工L=22m</td><td>933,450</td></tr> <tr><td>間山</td><td>水路浚渫工、水路漏水工</td><td>748,650</td></tr> <tr><td>新保</td><td>既設用水路復旧工L=82m</td><td>958,650</td></tr> <tr><td>小沼</td><td>既設用水路復旧工L=54m</td><td>447,300</td></tr> <tr><td>北永江</td><td>堆積土砂撤去</td><td>956,550</td></tr> <tr><td>上今井・小田中</td><td>現場打ち水路工L=3m、石積み補強工L=8m</td><td>914,550</td></tr> <tr><td>壁田・田麦</td><td>擁壁工L=13m、グレーチング蓋設置</td><td>922,950</td></tr> <tr><td>北永江</td><td>水路嵩上げ、ベンチフリューム300型L=30m</td><td>968,100</td></tr> <tr><td>北大熊</td><td>ベンチフリューム200型L=20m</td><td>266,700</td></tr> <tr><td>古牧</td><td>暗渠管土砂撤去</td><td>241,500</td></tr> <tr><td>片塩</td><td>暗渠内清掃</td><td>134,400</td></tr> <tr><td>合計</td><td></td><td>21,338,940</td></tr> </tbody> </table>	地区名	事 業 量	工事費(円)	田上	水平巻上機取替	22,050	永江	水路修繕、崩落土除去	437,850	田上	集水桝設置、水路布設替L=4m	223,650	梨久保・穴田	板柵工L=4m、取水口復旧工	347,550	更科・西条	水路擁壁工L=1.2m、水路嵩上げ工L=3.1m	352,800	七瀬	水路改修L=42m	890,400	東江部	板柵設置L=18m	612,150	安源寺	側溝工L=100m	928,200	三ツ和	水路内土砂撤去	63,000	片塩	暗渠内清掃	118,650	竹原	流木撤去・処分	29,190	新野	水路改修L=62m	592,200	金井	水路内清掃	543,900	柳沢	空石積復旧工	43,050	岩船	排水フリューム500型L=16m	945,000	間山・新野	土留工、板柵工、自由勾配側溝L=4m	693,000	梨久保	水路内土砂撤去、丸太柵工	960,750	砦	丸太柵工、取水口復旧工、水路修繕	976,500	三ツ和・桜沢	水路嵩上げ工、水門修繕	764,400	田上	U字溝240型L=10m	382,200	若宮	U字溝450型L=16.2m	582,750	西江部	擁壁工、敷砂利工、漏水防止工	974,400	赤岩	U字溝300B型L=38m	831,600	深沢	堆積土砂撤去	47,250	江部・中野	堆積土砂撤去、U字溝240型L=1m	324,450	更科	排水フリュームL=20m	934,500	大俣	用水路止水工	154,350	西条	水路補強工L=4.5m	70,350	柳沢	コンクリート根固め水路工L=22m	933,450	間山	水路浚渫工、水路漏水工	748,650	新保	既設用水路復旧工L=82m	958,650	小沼	既設用水路復旧工L=54m	447,300	北永江	堆積土砂撤去	956,550	上今井・小田中	現場打ち水路工L=3m、石積み補強工L=8m	914,550	壁田・田麦	擁壁工L=13m、グレーチング蓋設置	922,950	北永江	水路嵩上げ、ベンチフリューム300型L=30m	968,100	北大熊	ベンチフリューム200型L=20m	266,700	古牧	暗渠管土砂撤去	241,500	片塩	暗渠内清掃	134,400	合計		21,338,940
地区名	事 業 量	工事費(円)																																																																																																																												
田上	水平巻上機取替	22,050																																																																																																																												
永江	水路修繕、崩落土除去	437,850																																																																																																																												
田上	集水桝設置、水路布設替L=4m	223,650																																																																																																																												
梨久保・穴田	板柵工L=4m、取水口復旧工	347,550																																																																																																																												
更科・西条	水路擁壁工L=1.2m、水路嵩上げ工L=3.1m	352,800																																																																																																																												
七瀬	水路改修L=42m	890,400																																																																																																																												
東江部	板柵設置L=18m	612,150																																																																																																																												
安源寺	側溝工L=100m	928,200																																																																																																																												
三ツ和	水路内土砂撤去	63,000																																																																																																																												
片塩	暗渠内清掃	118,650																																																																																																																												
竹原	流木撤去・処分	29,190																																																																																																																												
新野	水路改修L=62m	592,200																																																																																																																												
金井	水路内清掃	543,900																																																																																																																												
柳沢	空石積復旧工	43,050																																																																																																																												
岩船	排水フリューム500型L=16m	945,000																																																																																																																												
間山・新野	土留工、板柵工、自由勾配側溝L=4m	693,000																																																																																																																												
梨久保	水路内土砂撤去、丸太柵工	960,750																																																																																																																												
砦	丸太柵工、取水口復旧工、水路修繕	976,500																																																																																																																												
三ツ和・桜沢	水路嵩上げ工、水門修繕	764,400																																																																																																																												
田上	U字溝240型L=10m	382,200																																																																																																																												
若宮	U字溝450型L=16.2m	582,750																																																																																																																												
西江部	擁壁工、敷砂利工、漏水防止工	974,400																																																																																																																												
赤岩	U字溝300B型L=38m	831,600																																																																																																																												
深沢	堆積土砂撤去	47,250																																																																																																																												
江部・中野	堆積土砂撤去、U字溝240型L=1m	324,450																																																																																																																												
更科	排水フリュームL=20m	934,500																																																																																																																												
大俣	用水路止水工	154,350																																																																																																																												
西条	水路補強工L=4.5m	70,350																																																																																																																												
柳沢	コンクリート根固め水路工L=22m	933,450																																																																																																																												
間山	水路浚渫工、水路漏水工	748,650																																																																																																																												
新保	既設用水路復旧工L=82m	958,650																																																																																																																												
小沼	既設用水路復旧工L=54m	447,300																																																																																																																												
北永江	堆積土砂撤去	956,550																																																																																																																												
上今井・小田中	現場打ち水路工L=3m、石積み補強工L=8m	914,550																																																																																																																												
壁田・田麦	擁壁工L=13m、グレーチング蓋設置	922,950																																																																																																																												
北永江	水路嵩上げ、ベンチフリューム300型L=30m	968,100																																																																																																																												
北大熊	ベンチフリューム200型L=20m	266,700																																																																																																																												
古牧	暗渠管土砂撤去	241,500																																																																																																																												
片塩	暗渠内清掃	134,400																																																																																																																												
合計		21,338,940																																																																																																																												
	土 地 改 良 施 設 維 持 管 理 適 正 化 事 業	7,335,000	<p>◎ 土地改良事業の地元負担金軽減のため、費用の一部を負担した。</p> <p>土地改良施設維持管理適正化事業負担金</p> <ul style="list-style-type: none"> ・ 中野市西部土地改良区 (大俣揚水機場送水管交換工事) 1,890,000円 ・ 中野市南部土地改良区 (岩船水路改修) 562,500円 ・ 中野平土地改良区 (新保水路改修、草間揚水機場導水管改修) 3,532,500円 ・ 中野土地改良区 (中野揚水機場、畑かん施設整備) 1,350,000円 																																																																																																																											

6款 農 林 水 産 業 費

項 目	事 業 名	事 業 費 (単位 円)	主 要 事 業 の 実 績 及 び 成 果 (事 業 内 容 及 び 成 果)													
(4) 林 業 費																
1 林業振興費	林業振興事業	486,002	<p>◎ 林業振興のため、各種団体との連携強化を図った。</p> <p>◎ 森のエネルギー推進事業補助金 間伐材の利用推進を図るため、ペレットストーブの導入に対し補助金の交付を行った。</p> <table border="1"> <thead> <tr> <th>事業主体</th> <th>事業内容</th> <th>事業費(円)</th> <th>負担区分(円)</th> </tr> </thead> <tbody> <tr> <td>2人(個人)</td> <td>ペレットストーブ 2基</td> <td>1,045,000</td> <td>県 200,000 事業主体 845,000</td> </tr> </tbody> </table>	事業主体	事業内容	事業費(円)	負担区分(円)	2人(個人)	ペレットストーブ 2基	1,045,000	県 200,000 事業主体 845,000					
	事業主体	事業内容	事業費(円)	負担区分(円)												
	2人(個人)	ペレットストーブ 2基	1,045,000	県 200,000 事業主体 845,000												
	森林病虫害防除 対策事業	3,360,000	<p>◎ 松くい虫による被害の蔓延を防止するため、被害木を早期に伐倒、駆除した。</p> <table border="1"> <thead> <tr> <th>実施区域</th> <th>事業内容</th> <th>事業費(円)</th> <th>負担区分(円)</th> </tr> </thead> <tbody> <tr> <td>市内 山林一円</td> <td>被害木の伐倒 くん蒸駆除 120.04m³</td> <td>3,360,000</td> <td>市 1,652,000 県 1,708,000</td> </tr> </tbody> </table>	実施区域	事業内容	事業費(円)	負担区分(円)	市内 山林一円	被害木の伐倒 くん蒸駆除 120.04m ³	3,360,000	市 1,652,000 県 1,708,000					
	実施区域	事業内容	事業費(円)	負担区分(円)												
市内 山林一円	被害木の伐倒 くん蒸駆除 120.04m ³	3,360,000	市 1,652,000 県 1,708,000													
市単林道 整備事業	1,076,217	<p>◎ 森林作業の合理化を図り、林道及び作業道の整備、修繕、復旧等を行った。</p> <table border="1"> <thead> <tr> <th>実施区域</th> <th>事業内容</th> <th>事業費(円)</th> <th>負担区分(円)</th> </tr> </thead> <tbody> <tr> <td>支障木材伐採 除去作業等</td> <td>林道南線 間山桜沢線 高社線 高社南線等</td> <td>549,695</td> <td>市 549,695</td> </tr> <tr> <td>林内遊歩道等 適正管理委託</td> <td>間山 建応の森遊歩道 及び杉の森遊歩道</td> <td>294,000</td> <td>市 294,000</td> </tr> </tbody> </table>	実施区域	事業内容	事業費(円)	負担区分(円)	支障木材伐採 除去作業等	林道南線 間山桜沢線 高社線 高社南線等	549,695	市 549,695	林内遊歩道等 適正管理委託	間山 建応の森遊歩道 及び杉の森遊歩道	294,000	市 294,000		
実施区域	事業内容	事業費(円)	負担区分(円)													
支障木材伐採 除去作業等	林道南線 間山桜沢線 高社線 高社南線等	549,695	市 549,695													
林内遊歩道等 適正管理委託	間山 建応の森遊歩道 及び杉の森遊歩道	294,000	市 294,000													
森林整備地域 活動支援事業	979,592	◎ 森林整備を進めるため、森林経営計画作成促進及び施業集約化の促進を行った。														
みんなで支える 森林づくり事業	602,000	<p>◎ 長野県森林づくり県民税を財源に間伐や緩衝帯等の森林整備事業を支援し、森林の多面的機能の保全を図った。</p> <table border="1"> <thead> <tr> <th>事業名</th> <th>委託・交付先</th> <th>事業内容</th> <th>事業費(円)</th> <th>負担区分(円)</th> </tr> </thead> <tbody> <tr> <td rowspan="2">里山整備事業</td> <td>更科区 四区共有林</td> <td>森林整備 2.76ha</td> <td>329,000</td> <td>県 329,000</td> </tr> <tr> <td>北信州森林組合</td> <td>緩衝帯整備 除伐 1.13ha</td> <td>273,000</td> <td>県 273,000</td> </tr> </tbody> </table>	事業名	委託・交付先	事業内容	事業費(円)	負担区分(円)	里山整備事業	更科区 四区共有林	森林整備 2.76ha	329,000	県 329,000	北信州森林組合	緩衝帯整備 除伐 1.13ha	273,000	県 273,000
事業名	委託・交付先	事業内容	事業費(円)	負担区分(円)												
里山整備事業	更科区 四区共有林	森林整備 2.76ha	329,000	県 329,000												
	北信州森林組合	緩衝帯整備 除伐 1.13ha	273,000	県 273,000												

7款 商 工 費

項 目	事 業 名	事 業 費 (単位 円)	主 要 事 業 の 実 績 及 び 成 果 (事 業 内 容 及 び 成 果)
(1) 商 工 費			
2 商工振興費	商工業振興事業	20,853,880	<p>◎ 商工業振興のための宣伝及び誘客事業を、中野商工会議所に委託した。 2,000,000円</p> <p>◎ 中小企業者の能力開発、人材育成、企業振興等を促進するため、講演会等の開催を中野商工会議所に委託した。 ・講演会等 6回 参加人員 503人</p> <p>◎ 商工業者の経営力の向上を図るため、企業個別診断等の経営指導及び生産技術者の養成、省力化等の指導を中野商工会議所に委託した。 ・巡回指導 860件 窓口指導 992件</p> <p>◎ 中小企業者の経営改善、その他経営上の諸問題について、経営アドバイザーの企業巡回等による助言及び指導を中野商工会議所に委託した。 ・情報提供 延べ 723件 ・相談会 4回 27件</p> <p>◎ 市内中小企業の四半期ごとの景況動向調査の実施と、景気低迷による諸問題に対する相談事業を、中野商工会議所に委託した。 ・調査実施事業所 21社</p> <p>◎ 商工業の振興及び市内企業のPRを目的とする産業展の、事業費の一部を負担した。 ・開催期日 11月10日～11日 ・出展企業等 30社・団体 ・入場者数 4,586人</p> <p>◎ 商工業振興に関する諸事業を実施している中野商工会議所へ事業費の一部を補助した。 3,700,000円</p> <p>◎ 企業の新技術開発を支援するため、企業と独立行政法人長野工業高等専門学校電気電子工学科との共同技術研究に要する経費（人件費、原材料費等を除く）の一部を中野商工会議所に補助した。 600,000円</p> <p>◎ 新技術・新製品開発事業に取り組む企業に、開発に要する経費の一部を補助した。 4社 4,230,580円</p> <p>◎ 中小企業の独自技術や製品を保護するとともに優れた技術を掘り起こすため、特許出願に直接要した経費の一部を補助した。 3社 469,800円</p> <p>◎ 中野商工会議所の「元気がでる商品券」発行事業に対し、プレミアム分の一部を補助した。 2,496,000円</p>

7款 商 工 費

項 目	事 業 名	事 業 費 (単位 円)	主 要 事 業 の 実 績 及 び 成 果 (事 業 内 容 及 び 成 果)																																																																																																
	金 融 対 策 事 業	348,875,942	<p>◎ 融資資金の預託・保証料の助成による金融支援を行い、事業経営の安定と向上を図った。 市制度資金預託金 329,000,000円</p> <p>・ 中小企業振興資金預託状況 (単位：千円)</p> <table border="1" data-bbox="824 519 1530 778"> <thead> <tr> <th>金 融 機 関 名</th> <th>預 託 金</th> <th>融 資 枠</th> </tr> </thead> <tbody> <tr><td>八十二銀行中野支店</td><td>12,000</td><td>60,000</td></tr> <tr><td>長野銀行中野支店</td><td>4,000</td><td>20,000</td></tr> <tr><td>長野信用金庫中野支店</td><td>5,000</td><td>25,000</td></tr> <tr><td>長野県信用組合中野支店</td><td>5,000</td><td>25,000</td></tr> <tr><td>八十二銀行中野西支店</td><td>0</td><td>0</td></tr> <tr><td>長野県信用組合中野西支店</td><td>1,000</td><td>5,000</td></tr> <tr><td>合 計</td><td>27,000</td><td>135,000</td></tr> </tbody> </table> <p>・ 小企業特別小口資金預託状況 (単位：千円)</p> <table border="1" data-bbox="824 936 1530 1194"> <thead> <tr> <th>金 融 機 関 名</th> <th>預 託 金</th> <th>融 資 枠</th> </tr> </thead> <tbody> <tr><td>八十二銀行中野支店</td><td>12,000</td><td>60,000</td></tr> <tr><td>長野銀行中野支店</td><td>3,000</td><td>15,000</td></tr> <tr><td>長野信用金庫中野支店</td><td>6,000</td><td>30,000</td></tr> <tr><td>長野県信用組合中野支店</td><td>5,000</td><td>25,000</td></tr> <tr><td>八十二銀行中野西支店</td><td>1,000</td><td>5,000</td></tr> <tr><td>長野県信用組合中野西支店</td><td>1,000</td><td>5,000</td></tr> <tr><td>合 計</td><td>28,000</td><td>140,000</td></tr> </tbody> </table> <p>・ 経営安定対策資金預託状況 (単位：千円)</p> <table border="1" data-bbox="824 1352 1530 1611"> <thead> <tr> <th>金 融 機 関 名</th> <th>預 託 金</th> <th>融 資 枠</th> </tr> </thead> <tbody> <tr><td>八十二銀行中野支店</td><td>66,000</td><td>330,000</td></tr> <tr><td>長野銀行中野支店</td><td>23,000</td><td>115,000</td></tr> <tr><td>長野信用金庫中野支店</td><td>80,000</td><td>400,000</td></tr> <tr><td>長野県信用組合中野支店</td><td>48,000</td><td>240,000</td></tr> <tr><td>八十二銀行中野西支店</td><td>8,000</td><td>40,000</td></tr> <tr><td>長野県信用組合中野西支店</td><td>13,000</td><td>65,000</td></tr> <tr><td>合 計</td><td>238,000</td><td>1,190,000</td></tr> </tbody> </table> <p>・ 原油・原材料高対策資金預託状況 (単位：千円)</p> <table border="1" data-bbox="824 1768 1530 2027"> <thead> <tr> <th>金 融 機 関 名</th> <th>預 託 金</th> <th>融 資 枠</th> </tr> </thead> <tbody> <tr><td>八十二銀行中野支店</td><td>2,000</td><td>10,000</td></tr> <tr><td>長野銀行中野支店</td><td>1,000</td><td>5,000</td></tr> <tr><td>長野信用金庫中野支店</td><td>1,000</td><td>5,000</td></tr> <tr><td>長野県信用組合中野支店</td><td>2,000</td><td>10,000</td></tr> <tr><td>八十二銀行中野西支店</td><td>0</td><td>0</td></tr> <tr><td>長野県信用組合中野西支店</td><td>1,000</td><td>5,000</td></tr> <tr><td>合 計</td><td>7,000</td><td>35,000</td></tr> </tbody> </table>	金 融 機 関 名	預 託 金	融 資 枠	八十二銀行中野支店	12,000	60,000	長野銀行中野支店	4,000	20,000	長野信用金庫中野支店	5,000	25,000	長野県信用組合中野支店	5,000	25,000	八十二銀行中野西支店	0	0	長野県信用組合中野西支店	1,000	5,000	合 計	27,000	135,000	金 融 機 関 名	預 託 金	融 資 枠	八十二銀行中野支店	12,000	60,000	長野銀行中野支店	3,000	15,000	長野信用金庫中野支店	6,000	30,000	長野県信用組合中野支店	5,000	25,000	八十二銀行中野西支店	1,000	5,000	長野県信用組合中野西支店	1,000	5,000	合 計	28,000	140,000	金 融 機 関 名	預 託 金	融 資 枠	八十二銀行中野支店	66,000	330,000	長野銀行中野支店	23,000	115,000	長野信用金庫中野支店	80,000	400,000	長野県信用組合中野支店	48,000	240,000	八十二銀行中野西支店	8,000	40,000	長野県信用組合中野西支店	13,000	65,000	合 計	238,000	1,190,000	金 融 機 関 名	預 託 金	融 資 枠	八十二銀行中野支店	2,000	10,000	長野銀行中野支店	1,000	5,000	長野信用金庫中野支店	1,000	5,000	長野県信用組合中野支店	2,000	10,000	八十二銀行中野西支店	0	0	長野県信用組合中野西支店	1,000	5,000	合 計	7,000	35,000
金 融 機 関 名	預 託 金	融 資 枠																																																																																																	
八十二銀行中野支店	12,000	60,000																																																																																																	
長野銀行中野支店	4,000	20,000																																																																																																	
長野信用金庫中野支店	5,000	25,000																																																																																																	
長野県信用組合中野支店	5,000	25,000																																																																																																	
八十二銀行中野西支店	0	0																																																																																																	
長野県信用組合中野西支店	1,000	5,000																																																																																																	
合 計	27,000	135,000																																																																																																	
金 融 機 関 名	預 託 金	融 資 枠																																																																																																	
八十二銀行中野支店	12,000	60,000																																																																																																	
長野銀行中野支店	3,000	15,000																																																																																																	
長野信用金庫中野支店	6,000	30,000																																																																																																	
長野県信用組合中野支店	5,000	25,000																																																																																																	
八十二銀行中野西支店	1,000	5,000																																																																																																	
長野県信用組合中野西支店	1,000	5,000																																																																																																	
合 計	28,000	140,000																																																																																																	
金 融 機 関 名	預 託 金	融 資 枠																																																																																																	
八十二銀行中野支店	66,000	330,000																																																																																																	
長野銀行中野支店	23,000	115,000																																																																																																	
長野信用金庫中野支店	80,000	400,000																																																																																																	
長野県信用組合中野支店	48,000	240,000																																																																																																	
八十二銀行中野西支店	8,000	40,000																																																																																																	
長野県信用組合中野西支店	13,000	65,000																																																																																																	
合 計	238,000	1,190,000																																																																																																	
金 融 機 関 名	預 託 金	融 資 枠																																																																																																	
八十二銀行中野支店	2,000	10,000																																																																																																	
長野銀行中野支店	1,000	5,000																																																																																																	
長野信用金庫中野支店	1,000	5,000																																																																																																	
長野県信用組合中野支店	2,000	10,000																																																																																																	
八十二銀行中野西支店	0	0																																																																																																	
長野県信用組合中野西支店	1,000	5,000																																																																																																	
合 計	7,000	35,000																																																																																																	

7款 商 工 費

項 目	事 業 名	事 業 費 (単位 円)	主 要 事 業 の 実 績 及 び 成 果 (事 業 内 容 及 び 成 果)																																																																																																		
			<p>・ 東日本大震災緊急支援資金預託状況 (単位：千円)</p> <table border="1" data-bbox="824 390 1530 649"> <thead> <tr> <th>金融機関名</th> <th>預託金</th> <th>融資枠</th> </tr> </thead> <tbody> <tr> <td>八十二銀行中野支店</td> <td>7,000</td> <td>35,000</td> </tr> <tr> <td>長野銀行中野支店</td> <td>1,000</td> <td>5,000</td> </tr> <tr> <td>長野信用金庫中野支店</td> <td>6,000</td> <td>30,000</td> </tr> <tr> <td>長野県信用組合中野支店</td> <td>14,000</td> <td>70,000</td> </tr> <tr> <td>八十二銀行中野西支店</td> <td>0</td> <td>0</td> </tr> <tr> <td>長野県信用組合中野西支店</td> <td>1,000</td> <td>5,000</td> </tr> <tr> <td>合 計</td> <td>29,000</td> <td>145,000</td> </tr> </tbody> </table> <p>・ 各制度資金利用状況</p> <table border="1" data-bbox="618 743 1530 1230"> <thead> <tr> <th rowspan="2">資 金 名</th> <th rowspan="2">件数(件)</th> <th rowspan="2">金額(千円)</th> <th colspan="2">前年対比</th> </tr> <tr> <th>件数(件)</th> <th>金額(千円)</th> </tr> </thead> <tbody> <tr> <td rowspan="6">市 制 度 資 金</td> <td>中 小 企 業 振 興</td> <td>1</td> <td>1,500</td> <td>1</td> <td>1,500</td> </tr> <tr> <td>中 小 企 業 近 代 化</td> <td>0</td> <td>0</td> <td>0</td> <td>0</td> </tr> <tr> <td>小 企 業 特 別 小 口</td> <td>7</td> <td>9,540</td> <td>4</td> <td>3,940</td> </tr> <tr> <td>経 営 安 定 対 策</td> <td>56</td> <td>293,100</td> <td>7</td> <td>83,160</td> </tr> <tr> <td>原 油 ・ 原 材 料 高 対 策</td> <td>0</td> <td>0</td> <td>0</td> <td>0</td> </tr> <tr> <td>東 日 本 大 震 災 緊 急 支 援</td> <td>0</td> <td>0</td> <td>△ 10</td> <td>△ 128,000</td> </tr> <tr> <td>計</td> <td>64</td> <td>304,140</td> <td>2</td> <td>△ 39,400</td> </tr> <tr> <td rowspan="4">県 制 度 資 金</td> <td>経 営 健 全 化 支 援</td> <td>44</td> <td>481,920</td> <td>△ 3</td> <td>△ 20,940</td> </tr> <tr> <td>創 業 支 援</td> <td>7</td> <td>24,680</td> <td>3</td> <td>3,080</td> </tr> <tr> <td>新 事 業 活 性 化</td> <td>5</td> <td>119,200</td> <td>3</td> <td>113,900</td> </tr> <tr> <td>東 日 本 大 震 災 復 興 支 援</td> <td>2</td> <td>50,000</td> <td>△ 25</td> <td>△ 506,740</td> </tr> <tr> <td>計</td> <td>58</td> <td>675,800</td> <td>△ 22</td> <td>△ 410,700</td> </tr> <tr> <td>合 計</td> <td>122</td> <td>979,940</td> <td>△ 20</td> <td>△ 450,100</td> </tr> </tbody> </table> <p>◎ 制度資金に対する保証料 ・ 市制度資金保証料 9,119,434 円 ・ 県制度資金保証料 10,737,608 円</p>	金融機関名	預託金	融資枠	八十二銀行中野支店	7,000	35,000	長野銀行中野支店	1,000	5,000	長野信用金庫中野支店	6,000	30,000	長野県信用組合中野支店	14,000	70,000	八十二銀行中野西支店	0	0	長野県信用組合中野西支店	1,000	5,000	合 計	29,000	145,000	資 金 名	件数(件)	金額(千円)	前年対比		件数(件)	金額(千円)	市 制 度 資 金	中 小 企 業 振 興	1	1,500	1	1,500	中 小 企 業 近 代 化	0	0	0	0	小 企 業 特 別 小 口	7	9,540	4	3,940	経 営 安 定 対 策	56	293,100	7	83,160	原 油 ・ 原 材 料 高 対 策	0	0	0	0	東 日 本 大 震 災 緊 急 支 援	0	0	△ 10	△ 128,000	計	64	304,140	2	△ 39,400	県 制 度 資 金	経 営 健 全 化 支 援	44	481,920	△ 3	△ 20,940	創 業 支 援	7	24,680	3	3,080	新 事 業 活 性 化	5	119,200	3	113,900	東 日 本 大 震 災 復 興 支 援	2	50,000	△ 25	△ 506,740	計	58	675,800	△ 22	△ 410,700	合 計	122	979,940	△ 20	△ 450,100
金融機関名	預託金	融資枠																																																																																																			
八十二銀行中野支店	7,000	35,000																																																																																																			
長野銀行中野支店	1,000	5,000																																																																																																			
長野信用金庫中野支店	6,000	30,000																																																																																																			
長野県信用組合中野支店	14,000	70,000																																																																																																			
八十二銀行中野西支店	0	0																																																																																																			
長野県信用組合中野西支店	1,000	5,000																																																																																																			
合 計	29,000	145,000																																																																																																			
資 金 名	件数(件)	金額(千円)	前年対比																																																																																																		
			件数(件)	金額(千円)																																																																																																	
市 制 度 資 金	中 小 企 業 振 興	1	1,500	1	1,500																																																																																																
	中 小 企 業 近 代 化	0	0	0	0																																																																																																
	小 企 業 特 別 小 口	7	9,540	4	3,940																																																																																																
	経 営 安 定 対 策	56	293,100	7	83,160																																																																																																
	原 油 ・ 原 材 料 高 対 策	0	0	0	0																																																																																																
	東 日 本 大 震 災 緊 急 支 援	0	0	△ 10	△ 128,000																																																																																																
計	64	304,140	2	△ 39,400																																																																																																	
県 制 度 資 金	経 営 健 全 化 支 援	44	481,920	△ 3	△ 20,940																																																																																																
	創 業 支 援	7	24,680	3	3,080																																																																																																
	新 事 業 活 性 化	5	119,200	3	113,900																																																																																																
	東 日 本 大 震 災 復 興 支 援	2	50,000	△ 25	△ 506,740																																																																																																
計	58	675,800	△ 22	△ 410,700																																																																																																	
合 計	122	979,940	△ 20	△ 450,100																																																																																																	
	商店街活性化事業	7,182,923	<p>◎ 商店街の活性化、誘客等の諸事業を実施している中野市商店会連合会に対し、事業費の一部を補助した。 1,782,000円</p> <p>◎ 活力とにぎわいのある商店街づくりを推進するため、空き店舗活用事業に要する経費の一部を補助した。 ・ 交付先 3事業者 家賃補助 3ヵ所 775,000円 改修費補助 3ヵ所 2,487,000円</p> <p>◎ 中心市街地に、にぎわいと活力を取り戻すために行う中野陣屋・県庁記念館特別展の開催に対し、補助金を交付し支援した。 ・ 交付団体 1団体 1,100,000円</p> <p>◎ 中心市街地で実施されるイベント事業に対し、補助金を交付し支援した。 ・ 交付団体 1団体 390,000円</p>																																																																																																		
	工業推進事業	6,830,682	<p>◎ 企業育成と工場立地の促進を図るため、条例に基づき助成金を交付した。 ・ 対象企業 7社 5,859,000円</p>																																																																																																		

7款 商 工 費

項 目	事 業 名	事 業 費 (単位 円)	主 要 事 業 の 実 績 及 び 成 果 (事 業 内 容 及 び 成 果)
	商工業振興施設 管理運営事業	16,385,678	<p>◎ 地域企業に働く勤労者と地域住民との融和と親睦を図るため、浜津ヶ池公園市民センターの活用を推進した。 施設管理は指定管理者の信州中野蕎麦文化普及会へ委託した。</p> <ul style="list-style-type: none"> ・利用件数 133件 ・利用人数 7,686人 <p>◎ 中心商店街の活性化を図るため、中野陣屋・県庁記念館の施設管理を指定管理者の一般財団法人中野市産業公社へ委託し、コミュニティーホール、常設展示室等の企画運営を行った。</p> <ul style="list-style-type: none"> ・入館者数 33,696人 <p>◎ 浜津ヶ池公園市民センターの屋根及び外壁塗装工事を行い、施設維持及び安全性を確保した。 3,202,500円</p> <p>◎ 浜津ヶ池公園市民センターの2階にエアコンを設置した。 753,900円</p>
	産業誘致推進事業	176,249	<p>◎ 産業の振興や雇用の促進を図るため、地域の特性を活かした産業誘発、企業立地の推進に努めた。</p> <ul style="list-style-type: none"> ・企業情報収集 ・産業誘致情報発信 ・企業力向上担い手研修会 1回 <p>◎ 農商工連携による地域資源の活用を図るため、ヒット商品づくりのためのロールプレイング研修や六次産業化を推進した。</p> <ul style="list-style-type: none"> ・農商工連携研修会 2回
	まちづくり 推進事業	4,187,899	<p>◎ 中野TMOに対し、商業等の活性化を推進する事業実施経費とTMO組織の運営経費の一部を補助した。 3,246,000円</p> <p>◎ 中心市街地の活性化を図るため「音色がはずむまちづくり構想」に基づき、まちなか音楽会を開催した。</p> <ul style="list-style-type: none"> ・THE☆若者・まちなか音楽会 2回 299,086円
3 観 光 費	観 光 施 設 管 理 運 営 事 業	71,421,284	<p>◎ 日本土人形資料館では、中野土人形、全国の土人形を常時展示した。</p> <ul style="list-style-type: none"> ・入館者数 9,923人 <p>◎ 信州中野観光センターでは、信州中野IC利用客等に対する地域の自然、歴史、文化、産業、観光等の情報発信及び誘客宣伝活動を行った。</p> <ul style="list-style-type: none"> ・入館者数 41,207人 <p>◎ 信州中野観光センター、観光会館・日本土人形資料館及び晋平の里間山温泉公園ぼんぼこの湯施設の管理運営を指定管理者の一般財団法人中野市産業公社へ委託した。</p> <p>◎ 豊田ふるさと交流館及び豊田温泉公園施設の管理運営を指定管理者の榊斑尾へ委託した。</p> <p>◎ 浜津ヶ池、高社山登山道、東山公園等が市民の憩いの場となるよう、また観光地として美観に配慮し、整備に努めた。</p>

7款 商 工 費

項 目	事 業 名	事 業 費 (単位 円)	主 要 事 業 の 実 績 及 び 成 果 (事 業 内 容 及 び 成 果)
			<p>◎ 市街地の賑わいの創出と観光資源の認知度を高め、中野市観光の振興を図るため実施した「第4回なかの巡りEYEウォーク」の実行団体である、なかの街並みウォーキング実行委員会の事業費の一部を負担した。</p> <ul style="list-style-type: none"> ・開催日 平成24年10月13日(土) ・ウォーキング参加者数 183人 <p>◎ 自然と特産品を広く市内外にPRするとともに、住民のコミュニケーションの場を提供し、農林漁業、商工観光の振興及び地域活性化を図ることを目的とした祭りを開催した。</p> <ul style="list-style-type: none"> ・第8回斑尾ふるさと祭り 平成24年6月3日(日) ・2012もみじ祭り 平成24年11月11日(日)
	土 人 形 の 里 づ くり 事 業	9,493,550	<p>◎ 一般財団法人中野市産業公社に委託し、土人形絵付けコンテストの実施、関連グッズの開発などを行い土人形の里をPRした。</p> <ul style="list-style-type: none"> ・土人形絵付けコンテスト 出品数 464点 (内訳) 小学校低学年(以下)の部 226点 小学校高学年の部 157点 一般の部 81点 <p>◎ 日本土人形資料館において、特別展を開催した。</p> <ul style="list-style-type: none"> ・特別展 「全国の土人形展2012 がんばれ東北! 東北の土人形特別展 相良人形、花巻人形」 <p>開催期間 平成24年7月1日(日)～平成25年6月26日(水)</p> <p>◎ 土人形の制作体験などを通じて土人形の振興を図るため、まちなか交流の家(創作土人形工房)の管理運営を行った。</p>

8款 土木費

項目	事業名	事業費 (単位 円)	主要事業の実績及び成果 (事業内容及び成果)																															
(1) 土木管理費																																		
1 土木総務費	国県道路整備 促進事業	680,500	<p>◎ 国、県道の整備促進を図るため、各種同盟会を通じ、提言活動を実施した。</p> <ul style="list-style-type: none"> ・ (一) 豊田中野線・ (一) 中野飯山線バイパスの建設促進ほか 																															
2 新幹線関連 事業対策費	新幹線対策事業	1,300,980	<p>◎ 北陸新幹線長野以北建設事業の促進を図るために、関係機関との連絡調整を行った。</p> <p>◎ 新幹線建設事業に伴い発生した諸問題について、地元及び関係機関と協調して対応を図るとともに、関係者との調整に努めた。</p> <p>◎ 新幹線建設による地下水等への影響を調査するため、ルート周辺で井戸水位等を定期的に測定する水文調査を実施した。 913,500円</p> <ul style="list-style-type: none"> ・ 井戸水位調査 48箇所 ・ 湧水量調査 5箇所 																															
	渇水対策事業	42,272,604	<p>◎ 北陸新幹線高社山トンネル掘削に伴い、北部三区（田上、岩井東、岩井地区）で発生した渇水被害に対する、応急対策施設並びに恒久対策施設の維持管理を行った。</p> <table border="1"> <thead> <tr> <th>項目</th> <th>規模</th> <th>事業費(円)</th> </tr> </thead> <tbody> <tr> <td>応急対策施設維持管理</td> <td>3月～5月(電気料)</td> <td>3,033,542</td> </tr> <tr> <td>恒久対策施設維持管理</td> <td>4月～2月(電気料)</td> <td>7,350,772</td> </tr> </tbody> </table> <p>◎ 北部地区渇水対策送水管等布設工事施工箇所の舗装復旧工事及び応急対策施設撤去処分工事を行った。</p> <table border="1"> <thead> <tr> <th>工事名</th> <th>規模</th> <th>事業費(円)</th> </tr> </thead> <tbody> <tr> <td>市道岩井赤岩線舗装復旧工事</td> <td>L=720m A=3,620㎡</td> <td>13,650,000</td> </tr> <tr> <td>応急対策施設撤去処分工事</td> <td>送水管 L=4,475m 送水ポンプ等一式</td> <td>10,311,000</td> </tr> <tr> <td>その他工事</td> <td></td> <td>231,000</td> </tr> <tr> <td>計</td> <td></td> <td>24,192,000</td> </tr> </tbody> </table> <p>◎ 渇水対策基金 (単位：円)</p> <table border="1"> <thead> <tr> <th>平成23年度末 現在高</th> <th>本年度積立額</th> <th>本年度取崩額</th> <th>平成24年度末 現在高</th> </tr> </thead> <tbody> <tr> <td>479,638,093</td> <td>6,159,690</td> <td>36,112,914</td> <td>449,684,869</td> </tr> </tbody> </table>	項目	規模	事業費(円)	応急対策施設維持管理	3月～5月(電気料)	3,033,542	恒久対策施設維持管理	4月～2月(電気料)	7,350,772	工事名	規模	事業費(円)	市道岩井赤岩線舗装復旧工事	L=720m A=3,620㎡	13,650,000	応急対策施設撤去処分工事	送水管 L=4,475m 送水ポンプ等一式	10,311,000	その他工事		231,000	計		24,192,000	平成23年度末 現在高	本年度積立額	本年度取崩額	平成24年度末 現在高	479,638,093	6,159,690	36,112,914
項目	規模	事業費(円)																																
応急対策施設維持管理	3月～5月(電気料)	3,033,542																																
恒久対策施設維持管理	4月～2月(電気料)	7,350,772																																
工事名	規模	事業費(円)																																
市道岩井赤岩線舗装復旧工事	L=720m A=3,620㎡	13,650,000																																
応急対策施設撤去処分工事	送水管 L=4,475m 送水ポンプ等一式	10,311,000																																
その他工事		231,000																																
計		24,192,000																																
平成23年度末 現在高	本年度積立額	本年度取崩額	平成24年度末 現在高																															
479,638,093	6,159,690	36,112,914	449,684,869																															

8款 土木費

項目	事業名	事業費 (単位 円)	主要事業の実績及び成果 (事業内容及び成果)															
(2) 道路橋梁費																		
2 道路台帳費	道路台帳整備事業	50,725,563	<p>◎ 道路台帳等の統合に伴う整備を行った。</p> <ul style="list-style-type: none"> ・道路台帳データ作成 ・共用空間データ作成 ・都市計画図作成 <p>◎ 新設改良等に伴う道路台帳の整備を行った。</p> <ul style="list-style-type: none"> ・道路台帳補正箇所 19路線 ・道路台帳補正延長 7,135m <p>◎ 市道の現況 (平成25年4月1日現在)</p> <table border="1" data-bbox="819 715 1434 879"> <thead> <tr> <th>種別</th> <th>路線数</th> <th>道路総延長 (m)</th> </tr> </thead> <tbody> <tr> <td>1級市道</td> <td>44</td> <td>89,073</td> </tr> <tr> <td>2級市道</td> <td>52</td> <td>57,351</td> </tr> <tr> <td>その他</td> <td>2,423</td> <td>727,089</td> </tr> <tr> <td>計</td> <td>2,519</td> <td>873,513</td> </tr> </tbody> </table> <p>◎ 道路（水路）敷地境界確認の業務を委託することにより、業務の精度の向上を図った。</p> <ul style="list-style-type: none"> ・境界確認業務委託件数 17件 ・境界確認業務委託金額 8,684,477円 	種別	路線数	道路総延長 (m)	1級市道	44	89,073	2級市道	52	57,351	その他	2,423	727,089	計	2,519	873,513
種別	路線数	道路総延長 (m)																
1級市道	44	89,073																
2級市道	52	57,351																
その他	2,423	727,089																
計	2,519	873,513																

8款 土木費

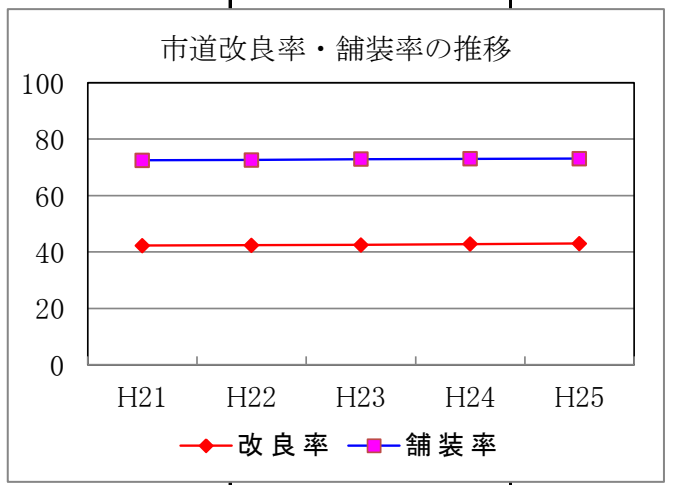
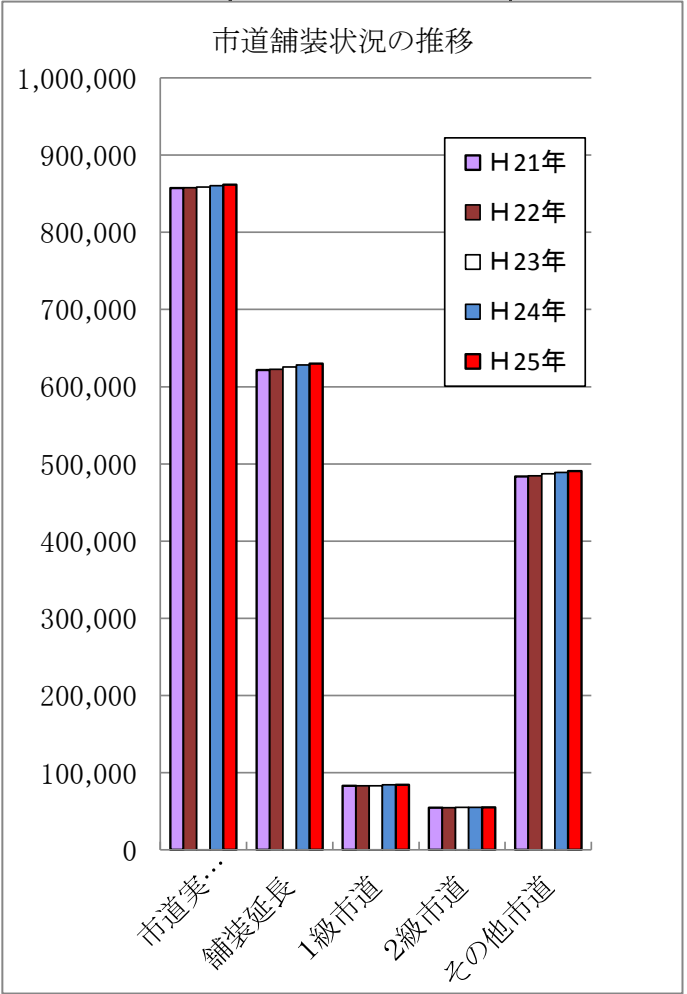
項目	事業名	事業費 (単位 円)	主要事業の実績及び成果 (事業内容及び成果)																																																																																																								
3 道路新設改良費	幹線道路整備事業	137,772,616	<p>◎ 幹線道路の新設及び拡幅改良を行い、道路の整備に努めた。</p> <p>・道路種類別改良延長の推移 (単位：m)</p> <table border="1"> <thead> <tr> <th></th> <th>市道実延長</th> <th>改良延長</th> <th>1級市道</th> <th>2級市道</th> <th>その他市道</th> </tr> </thead> <tbody> <tr> <td>H21年</td> <td>857,421</td> <td>362,518</td> <td>52,501</td> <td>39,142</td> <td>270,875</td> </tr> <tr> <td>H22年</td> <td>857,905</td> <td>363,613</td> <td>52,530</td> <td>39,164</td> <td>271,919</td> </tr> <tr> <td>H23年</td> <td>858,699</td> <td>364,794</td> <td>52,524</td> <td>39,183</td> <td>273,086</td> </tr> <tr> <td>H24年</td> <td>860,226</td> <td>368,480</td> <td>54,117</td> <td>39,537</td> <td>274,826</td> </tr> <tr> <td>H25年</td> <td>861,827</td> <td>370,957</td> <td>54,131</td> <td>39,893</td> <td>276,933</td> </tr> </tbody> </table> <p>[注]国土交通省道路局所管道路施設現況調査(各年4月1日現在の数値)に基づく ※市道延長は、道路総延長から未供用延長等を除いた実延長</p> <table border="1"> <thead> <tr> <th>道路種別</th> <th>路線名</th> <th>延長(m)</th> <th>幅員(m)</th> <th>用地取得面積(m²)</th> <th>事業費(円)</th> </tr> </thead> <tbody> <tr> <td>1級市道</td> <td>岩井赤岩線 ほか3路線</td> <td>68.6</td> <td>6.0</td> <td>0</td> <td>9,066,750</td> </tr> <tr> <td>2級市道</td> <td>西条新保線 ほか7路線</td> <td>421.53</td> <td>5.0 ～8.5</td> <td>1,341.21</td> <td>55,368,632</td> </tr> <tr> <td>その他市道</td> <td>高丘9号線 ほか6路線</td> <td>488.0</td> <td>5.0 ～12.0</td> <td>600.39</td> <td>45,531,134</td> </tr> <tr> <td>都市計画街路</td> <td>中町線 ほか2路線</td> <td>202.3</td> <td>2.0</td> <td>0</td> <td>27,806,100</td> </tr> <tr> <td>計</td> <td>22路線</td> <td>1,180.43</td> <td></td> <td>1,941.60</td> <td>137,772,616</td> </tr> </tbody> </table> <p>主な幹線道路 ・高丘9号線(全体計画 L=530m W=12.0m) *H23繰越分を含む</p> <table border="1"> <thead> <tr> <th>項目</th> <th>平成14年度～平成23年度</th> <th>平成24年度</th> <th>計</th> </tr> </thead> <tbody> <tr> <td>用地取得面積(m²)</td> <td>10,919.54</td> <td>610.24</td> <td>11,529.78</td> </tr> <tr> <td>工事延長(m)</td> <td>517.4</td> <td>378.6</td> <td>896.0</td> </tr> <tr> <td>工事費(円)</td> <td>47,350,500</td> <td>32,292,000</td> <td>79,642,500</td> </tr> <tr> <td>用地取得費(円)</td> <td>176,342,691</td> <td>10,048,728</td> <td>186,391,419</td> </tr> <tr> <td>補償料(円)</td> <td>16,457,644</td> <td>1,933,875</td> <td>18,391,519</td> </tr> <tr> <td>事務費(円)</td> <td>8,729,060</td> <td>0</td> <td>8,729,060</td> </tr> <tr> <td>計(円)</td> <td>248,879,895</td> <td>44,274,603</td> <td>293,154,498</td> </tr> </tbody> </table>		市道実延長	改良延長	1級市道	2級市道	その他市道	H21年	857,421	362,518	52,501	39,142	270,875	H22年	857,905	363,613	52,530	39,164	271,919	H23年	858,699	364,794	52,524	39,183	273,086	H24年	860,226	368,480	54,117	39,537	274,826	H25年	861,827	370,957	54,131	39,893	276,933	道路種別	路線名	延長(m)	幅員(m)	用地取得面積(m ²)	事業費(円)	1級市道	岩井赤岩線 ほか3路線	68.6	6.0	0	9,066,750	2級市道	西条新保線 ほか7路線	421.53	5.0 ～8.5	1,341.21	55,368,632	その他市道	高丘9号線 ほか6路線	488.0	5.0 ～12.0	600.39	45,531,134	都市計画街路	中町線 ほか2路線	202.3	2.0	0	27,806,100	計	22路線	1,180.43		1,941.60	137,772,616	項目	平成14年度～平成23年度	平成24年度	計	用地取得面積(m ²)	10,919.54	610.24	11,529.78	工事延長(m)	517.4	378.6	896.0	工事費(円)	47,350,500	32,292,000	79,642,500	用地取得費(円)	176,342,691	10,048,728	186,391,419	補償料(円)	16,457,644	1,933,875	18,391,519	事務費(円)	8,729,060	0	8,729,060	計(円)	248,879,895	44,274,603	293,154,498
	市道実延長	改良延長	1級市道	2級市道	その他市道																																																																																																						
H21年	857,421	362,518	52,501	39,142	270,875																																																																																																						
H22年	857,905	363,613	52,530	39,164	271,919																																																																																																						
H23年	858,699	364,794	52,524	39,183	273,086																																																																																																						
H24年	860,226	368,480	54,117	39,537	274,826																																																																																																						
H25年	861,827	370,957	54,131	39,893	276,933																																																																																																						
道路種別	路線名	延長(m)	幅員(m)	用地取得面積(m ²)	事業費(円)																																																																																																						
1級市道	岩井赤岩線 ほか3路線	68.6	6.0	0	9,066,750																																																																																																						
2級市道	西条新保線 ほか7路線	421.53	5.0 ～8.5	1,341.21	55,368,632																																																																																																						
その他市道	高丘9号線 ほか6路線	488.0	5.0 ～12.0	600.39	45,531,134																																																																																																						
都市計画街路	中町線 ほか2路線	202.3	2.0	0	27,806,100																																																																																																						
計	22路線	1,180.43		1,941.60	137,772,616																																																																																																						
項目	平成14年度～平成23年度	平成24年度	計																																																																																																								
用地取得面積(m ²)	10,919.54	610.24	11,529.78																																																																																																								
工事延長(m)	517.4	378.6	896.0																																																																																																								
工事費(円)	47,350,500	32,292,000	79,642,500																																																																																																								
用地取得費(円)	176,342,691	10,048,728	186,391,419																																																																																																								
補償料(円)	16,457,644	1,933,875	18,391,519																																																																																																								
事務費(円)	8,729,060	0	8,729,060																																																																																																								
計(円)	248,879,895	44,274,603	293,154,498																																																																																																								

8款 土木費

項目	事業名	事業費 (単位 円)	主要事業の実績及び成果 (事業内容及び成果)																																												
			<p>・西条新保線 (全体計画 L=490m W=8.5m)</p> <table border="1" data-bbox="819 359 1580 877"> <thead> <tr> <th>項目</th> <th>平成23年度</th> <th>平成24年度</th> <th>計</th> </tr> </thead> <tbody> <tr> <td>用地取得面積 (㎡)</td> <td>0.00</td> <td>1,322.21</td> <td>1,322.21</td> </tr> <tr> <td>工事延長 (m)</td> <td>0.0</td> <td>77.9</td> <td>77.9</td> </tr> <tr> <td>工事費 (円)</td> <td>0</td> <td>5,838,000</td> <td>5,838,000</td> </tr> <tr> <td>用地取得費 (円)</td> <td>0</td> <td>10,709,901</td> <td>10,709,901</td> </tr> <tr> <td>補償料 (円)</td> <td>0</td> <td>8,461,553</td> <td>8,461,553</td> </tr> <tr> <td>委託料 (円)</td> <td>7,352,100</td> <td>0</td> <td>7,352,100</td> </tr> <tr> <td>計 (円)</td> <td>7,352,100</td> <td>25,009,454</td> <td>32,361,554</td> </tr> </tbody> </table> <p>・中町線 (歩道整備)</p> <table border="1" data-bbox="819 907 1580 1103"> <thead> <tr> <th>項目</th> <th>平成23年度</th> <th>平成24年度</th> <th>計</th> </tr> </thead> <tbody> <tr> <td>工事費 (円)</td> <td>49,465,500</td> <td>24,927,000</td> <td>74,392,500</td> </tr> <tr> <td>計 (円)</td> <td>49,465,500</td> <td>24,927,000</td> <td>74,392,500</td> </tr> </tbody> </table>	項目	平成23年度	平成24年度	計	用地取得面積 (㎡)	0.00	1,322.21	1,322.21	工事延長 (m)	0.0	77.9	77.9	工事費 (円)	0	5,838,000	5,838,000	用地取得費 (円)	0	10,709,901	10,709,901	補償料 (円)	0	8,461,553	8,461,553	委託料 (円)	7,352,100	0	7,352,100	計 (円)	7,352,100	25,009,454	32,361,554	項目	平成23年度	平成24年度	計	工事費 (円)	49,465,500	24,927,000	74,392,500	計 (円)	49,465,500	24,927,000	74,392,500
項目	平成23年度	平成24年度	計																																												
用地取得面積 (㎡)	0.00	1,322.21	1,322.21																																												
工事延長 (m)	0.0	77.9	77.9																																												
工事費 (円)	0	5,838,000	5,838,000																																												
用地取得費 (円)	0	10,709,901	10,709,901																																												
補償料 (円)	0	8,461,553	8,461,553																																												
委託料 (円)	7,352,100	0	7,352,100																																												
計 (円)	7,352,100	25,009,454	32,361,554																																												
項目	平成23年度	平成24年度	計																																												
工事費 (円)	49,465,500	24,927,000	74,392,500																																												
計 (円)	49,465,500	24,927,000	74,392,500																																												
	生活道路整備事業	16,103,671	<p>◎生活道路の整備を計画的に推進した。</p> <table border="1" data-bbox="819 1230 1580 1394"> <thead> <tr> <th>道路種別</th> <th>路線名</th> <th>延長 (m)</th> <th>幅員 (m)</th> <th>用地面積 (㎡)</th> <th>事業費 (円)</th> </tr> </thead> <tbody> <tr> <td>その他市道</td> <td>中野12号線 ほか4路線</td> <td>83.5</td> <td>5.0 ~6.0</td> <td>159.77</td> <td>16,103,671</td> </tr> </tbody> </table>	道路種別	路線名	延長 (m)	幅員 (m)	用地面積 (㎡)	事業費 (円)	その他市道	中野12号線 ほか4路線	83.5	5.0 ~6.0	159.77	16,103,671																																
道路種別	路線名	延長 (m)	幅員 (m)	用地面積 (㎡)	事業費 (円)																																										
その他市道	中野12号線 ほか4路線	83.5	5.0 ~6.0	159.77	16,103,671																																										
	幹線道路整備事業 (繰越明許)	14,247,072	<p>・高丘9号線 工事費 13,980,000 円 用地取得費 267,072 円</p>																																												

8款 土木費

項目	事業名	事業費 (単位 円)	主要事業の実績及び成果 (事業内容及び成果)																																																																																				
4 道路舗装費	舗装事業	45,061,135	<p>◎ 市道の表層舗装を行い維持管理と事故防止に努めた。</p> <table border="1"> <thead> <tr> <th>道路種別</th> <th>路線名</th> <th>延長(m)</th> <th>面積(m²)</th> <th>工事費(円)</th> </tr> </thead> <tbody> <tr> <td>1級市道</td> <td>東江部西条線</td> <td>480.0</td> <td>3,087.0</td> <td>13,293,000</td> </tr> <tr> <td>2級市道</td> <td>三俣替佐(俣)線</td> <td>405.0</td> <td>2,509.0</td> <td>12,211,500</td> </tr> <tr> <td>その他市道</td> <td>平岡9号線</td> <td>48.5</td> <td>318.0</td> <td>1,239,000</td> </tr> <tr> <td>都市計画街路</td> <td>三好町線</td> <td>63.3</td> <td>384.0</td> <td>1,848,000</td> </tr> <tr> <td>計</td> <td>4路線</td> <td>996.8</td> <td>6,298.0</td> <td>28,591,500</td> </tr> </tbody> </table> <p>・市道舗装状況の推移 (単位：m)</p> <table border="1"> <thead> <tr> <th></th> <th>市道実延長</th> <th>舗装延長</th> <th>1級市道</th> <th>2級市道</th> <th>その他市道</th> </tr> </thead> <tbody> <tr> <td>H21年</td> <td>857,422</td> <td>621,574</td> <td>83,098</td> <td>54,888</td> <td>483,588</td> </tr> <tr> <td>H22年</td> <td>857,905</td> <td>622,578</td> <td>83,216</td> <td>54,891</td> <td>484,471</td> </tr> <tr> <td>H23年</td> <td>858,699</td> <td>625,600</td> <td>83,210</td> <td>55,050</td> <td>487,340</td> </tr> <tr> <td>H24年</td> <td>860,226</td> <td>628,073</td> <td>84,220</td> <td>55,016</td> <td>488,837</td> </tr> <tr> <td>H25年</td> <td>861,827</td> <td>629,911</td> <td>84,219</td> <td>54,999</td> <td>490,693</td> </tr> </tbody> </table> <p>[注] 国土交通省道路局所管道路施設現況調査 (各年4月1日現在の数値)に基づく ※市道延長は、道路総延長から未供用延長等を除いた実延長</p> <p>・市道改良率・舗装率の推移 (単位：%)</p> <table border="1"> <thead> <tr> <th></th> <th>H21</th> <th>H22</th> <th>H23</th> <th>H24</th> <th>H25</th> </tr> </thead> <tbody> <tr> <td>改良率</td> <td>42.3</td> <td>42.4</td> <td>42.5</td> <td>42.8</td> <td>43.0</td> </tr> <tr> <td>舗装率</td> <td>72.5</td> <td>72.6</td> <td>72.9</td> <td>73.0</td> <td>73.1</td> </tr> </tbody> </table> <p>[注] 国土交通省道路局所管道路施設現況調査 (各年4月1日現在の数値)に基づく</p>	道路種別	路線名	延長(m)	面積(m ²)	工事費(円)	1級市道	東江部西条線	480.0	3,087.0	13,293,000	2級市道	三俣替佐(俣)線	405.0	2,509.0	12,211,500	その他市道	平岡9号線	48.5	318.0	1,239,000	都市計画街路	三好町線	63.3	384.0	1,848,000	計	4路線	996.8	6,298.0	28,591,500		市道実延長	舗装延長	1級市道	2級市道	その他市道	H21年	857,422	621,574	83,098	54,888	483,588	H22年	857,905	622,578	83,216	54,891	484,471	H23年	858,699	625,600	83,210	55,050	487,340	H24年	860,226	628,073	84,220	55,016	488,837	H25年	861,827	629,911	84,219	54,999	490,693		H21	H22	H23	H24	H25	改良率	42.3	42.4	42.5	42.8	43.0	舗装率	72.5	72.6	72.9	73.0	73.1
道路種別	路線名	延長(m)	面積(m ²)	工事費(円)																																																																																			
1級市道	東江部西条線	480.0	3,087.0	13,293,000																																																																																			
2級市道	三俣替佐(俣)線	405.0	2,509.0	12,211,500																																																																																			
その他市道	平岡9号線	48.5	318.0	1,239,000																																																																																			
都市計画街路	三好町線	63.3	384.0	1,848,000																																																																																			
計	4路線	996.8	6,298.0	28,591,500																																																																																			
	市道実延長	舗装延長	1級市道	2級市道	その他市道																																																																																		
H21年	857,422	621,574	83,098	54,888	483,588																																																																																		
H22年	857,905	622,578	83,216	54,891	484,471																																																																																		
H23年	858,699	625,600	83,210	55,050	487,340																																																																																		
H24年	860,226	628,073	84,220	55,016	488,837																																																																																		
H25年	861,827	629,911	84,219	54,999	490,693																																																																																		
	H21	H22	H23	H24	H25																																																																																		
改良率	42.3	42.4	42.5	42.8	43.0																																																																																		
舗装率	72.5	72.6	72.9	73.0	73.1																																																																																		



8款 土木費

項目	事業名	事業費 (単位 円)	主要事業の実績及び成果 (事業内容及び成果)
5 道路橋梁 維持費	道路橋梁維持事業	90,622,392	◎ 市道の路肩、暗渠、側溝等を補修し、道路の維持管理、安全確保に努めた。 ◎ 市道橋梁の維持管理等を行い、交通の確保を図った。
6 除雪費	除雪事業	253,365,785	◎ 冬期間の交通確保のため、機械除雪及び消雪パイプによる融雪を行った。 ・ 累積降雪量 580cm ・ 最大積雪深 2月25日 107cm ・ 日最高降雪量 12月24日 52cm (田上での観測) ◎ 委託除雪(出勤延べ日数 1,901日) ・ 市道機械除雪 8,725時間 120,421,980円 ・ 除雪延長 331.47km ・ 除雪機械 108台(内市所有50台) ・ 歩道除雪 26.9km 680時間 8,877,960円 ・ 狹隘道路除雪 37.46km 967,000円 ◎ 直営除雪 ・ 除雪機械 2台 20時間 ◎ 凍結等による事故防止のため、道路の急坂部及び日陰等に消雪剤を散布した。 ・ 消雪剤散布委託料(委託7台) 25,015,378円 ・ 塩化カルシウム等(401.3t) 15,955,954円 ◎ 消雪パイプの水源確保のため、取水井の点検及び改修工事を実施した。 ・ 無散水施設点検 945,000円 ・ 消雪パイプ等修繕工事 7,177,800円
7 雪寒対策 事業費	雪寒対策事業	20,903,510	◎ 冬期間の交通確保のため、除雪機械を増強して除雪に努めた。 ・ 除雪ドーザ 3t級 1台 4,756,500円 ・ 除雪ドーザ 8t級 1台 10,290,000円 ・ 小型ロータリ除雪車 1.0m級 1台 5,743,500円
8 交通安全 対策特別 事業費	交通安全対策 特別事業	20,244,000	◎ 交通安全対策事業として、通学路緊急合同点検に基づく対策を実施するとともに、区画線等を設置し交通事故防止に努めた。 ・ 交通安全対策工事 14,837,000円 (市道篠井殿橋線ほか) ・ 区画線設置工事 5,407,000円

8款 土木費

項目	事業名	事業費 (単位 円)	主要事業の実績及び成果 (事業内容及び成果)
(3) 河川費			
1 河川総務費	国 県 河 川 整 備 促 進 事 業	1,698,570	◎ 信濃川水系一級河川千曲川及び千曲川水系の一級河川の整備促進を図るため、各種同盟会を通じ提言活動を実施した。 ・千曲川築堤促進 替佐地区、岩井田上地区、笠倉地区
2 河川改修 事業費	河 川 改 修 事 業	14,952,000	◎ 排水路整備を実施し、災害の未然防止に努めた。 ・準用河川片塩川改修 ・草間67・73号線水路改修 ・上今井停車場線水路改修
(4) 都市計画費			
1 都市計画 総務費	一 般 管 理 事 務	6,871,285	◎ 本市の将来の都市像を都市計画の視点から実現するため、地域に根ざした都市計画の指針として策定した、中野市都市計画マスタープランの適切な運用を図った。 ◎ 都市計画決定・変更の基礎資料とするため、5年毎に行う都市計画基礎調査を実施した。 ・都市計画基礎調査業務委託 2,677,500 円 ◎ 市の花「バラ」の普及と花と緑あふれる潤いのあるまちづくりの推進を目的に開催されている「なかのバラまつり」の運営のため、バラまつり実行委員会の経費の一部を負担した。 ・バラまつり開催日 平成24年6月1日～平成24年6月24日 ・バラまつり負担金 800,000 円
2 公共下水道 事業費	下 水 道 事 業 特 別 会 計 繰 出 金	710,179,000	◎ 下水道事業を促進するため、下水道事業特別会計へ繰出した。
3 公園管理費	公 園 緑 地 管 理 事 業	82,691,225	◎ 市民の憩いの場である公園の良好な環境を整えるため、必要な維持管理を実施した。また、3公園（北信濃ふるさとの森文化公園・一本木公園・高梨館跡公園）は指定管理者を定め、管理を行った。 ・清掃等業務委託料(12公園・各区長へ委託) 228,000 円 ・北信濃ふるさとの森文化公園施設管理委託料 32,600,000 円 ・一本木公園施設管理委託料 26,500,000 円 ・高梨館跡公園施設管理委託料 2,830,000 円 ・河川公園関係委託料（竹原・柳沢） 1,186,500 円 ・その他公園緑地管理委託料（保守点検等） 5,573,939 円 ・一本木公園案内板設置工事 467,250 円 ・小田中備蓄倉庫移設他工事 488,250 円 ・岩船南公園休養施設修繕工事 155,400 円 ・都市計画道路駅前線用水路修繕工事 336,000 円 ・一本木公園花壇整備工事 493,500 円 ・その他公園施設整備工事費 2,058,000 円 ・公園管理材料費 181,545 円

8款 土木費

項目	事業名	事業費 (単位 円)	主要事業の実績及び成果 (事業内容及び成果)
4 公園事業費	公園整備事業	15,620,500	◎ 公園等の整備充実を図るため、社会資本整備総合交付金を導入し、事業を実施した。 ・公園施設長寿命化計画策定業務委託 4,200,000 円 ・県施行砂防事業関連溪流保全に係る公園事業 (水辺のプラザ) 実施設計業務委託 11,400,000 円
	文化公園一帯活性化推進事業	2,858,100	◎ 北信濃ふるさとの森文化公園一帯の利用者の増加を図るため自然資源を活かした取組みを行った。 ・文化公園一帯整備工事 2,858,100 円
5 建築景観費	景観美化推進事業	152,730	◎ 地域景観整備を推進し、景観に対する市民意識の向上を図るため、補助金を交付した。 ・地域景観整備事業補助金 100,000 円
	花のまちづくり推進事業	5,223,194	◎ 市民による花のまちづくりを推進するため、花づくりコンテストを開催した。 149,777 円 ・花づくりコンテスト開催日 平成24年6月9日・10日 出展数 59点 ◎ 花を利用した潤いのあるまちづくりを推進するため、花苗を希望する区、ボランティア団体及び公共施設等に配布した。 3,525,129 円 ・配布団体 116団体 ・配布数 64,196株
	住宅耐震化促進事業	1,304,000	◎ 大規模地震災害から市民の生命と財産を守り、震災時の膨大な災害復興費の軽減を図るため、住宅及び避難施設の耐震化を促進した。 1,304,000 円 ・住宅精密診断 2 戸 ・避難施設精密診断 2 棟 ・耐震補強工事補助金 1 件
	アスベスト飛散防止対策事業	78,000	◎ アスベスト対策を推進するため、建物所有者等が行う、吹き付けアスベストの除去等に要する経費の一部を補助した。 78,000 円 ・アスベスト含有調査 1 件
6 土地区画整理事業費	草間山土地利用促進事業	13,484,100	◎ 信州中野 I C 至近の草間山土カット跡地の土地利用を促進するため、区域内の道路改良等を行った。 ・道路改良工事 7,969,500 円 ・配水管新設工事負担金 5,514,600 円

8款 土木費

項目	事業名	事業費 (単位 円)	主要事業の実績及び成果 (事業内容及び成果)																																																																												
(5) 住宅費																																																																															
1 住宅管理費	一般管理事務	1,937,162	<p>◎ 市営住宅管理</p> <p>・市営住宅管理戸数及び入居状況(平成25年3月31日現在)(戸)</p> <table border="1" data-bbox="819 519 1580 844"> <thead> <tr> <th rowspan="2">団地名</th> <th rowspan="2">管理戸数</th> <th colspan="4">左の構造別内訳</th> <th rowspan="2">入居戸数</th> <th rowspan="2">摘要</th> </tr> <tr> <th>木平</th> <th>木二</th> <th>簡平</th> <th>簡二</th> </tr> </thead> <tbody> <tr> <td>東山</td> <td>128</td> <td>8</td> <td></td> <td>120</td> <td></td> <td>108</td> <td>空家20</td> </tr> <tr> <td>泉</td> <td>80</td> <td>10</td> <td>40</td> <td>30</td> <td></td> <td>80</td> <td>空家0</td> </tr> <tr> <td>長元坊</td> <td>68</td> <td></td> <td></td> <td>68</td> <td></td> <td>66</td> <td>空家2</td> </tr> <tr> <td>一本木</td> <td>5</td> <td></td> <td></td> <td>5</td> <td></td> <td>4</td> <td>空家1</td> </tr> <tr> <td>小田中</td> <td>44</td> <td></td> <td></td> <td>16</td> <td>28</td> <td>44</td> <td>空家0</td> </tr> <tr> <td>城下</td> <td>6</td> <td></td> <td>6</td> <td></td> <td></td> <td>6</td> <td>空家0</td> </tr> <tr> <td>若者</td> <td>8</td> <td></td> <td>8</td> <td></td> <td></td> <td>6</td> <td>空家2</td> </tr> <tr> <td>計</td> <td>339</td> <td>18</td> <td>54</td> <td>239</td> <td>28</td> <td>314</td> <td>空家25</td> </tr> </tbody> </table> <p>・入居者の移動 本年度入居戸数 17戸 本年度申込者数 33人 本年度退去戸数 9戸</p>	団地名	管理戸数	左の構造別内訳				入居戸数	摘要	木平	木二	簡平	簡二	東山	128	8		120		108	空家20	泉	80	10	40	30		80	空家0	長元坊	68			68		66	空家2	一本木	5			5		4	空家1	小田中	44			16	28	44	空家0	城下	6		6			6	空家0	若者	8		8			6	空家2	計	339	18	54	239	28	314	空家25
団地名	管理戸数	左の構造別内訳				入居戸数	摘要																																																																								
		木平	木二	簡平	簡二																																																																										
東山	128	8		120		108	空家20																																																																								
泉	80	10	40	30		80	空家0																																																																								
長元坊	68			68		66	空家2																																																																								
一本木	5			5		4	空家1																																																																								
小田中	44			16	28	44	空家0																																																																								
城下	6		6			6	空家0																																																																								
若者	8		8			6	空家2																																																																								
計	339	18	54	239	28	314	空家25																																																																								
	市営住宅維持管理事業	14,090,172	<p>◎ 市営住宅等7団地339戸の住環境を維持するため、整備・補修を行った。</p> <ul style="list-style-type: none"> ・東山団地地層動向調査業務委託料 287,700 円 ・泉、小田中団地白蟻防除業務委託料 126,000 円 ・東山団地急傾斜地刈払業務委託料 261,450 円 ・小田中団地ベランダ防水塗装工事費 368,550 円 ・長元坊団地屋根瓦葺替工事費 3,465,000 円 ・泉団地屋根、外壁塗装替工事費 3,150,000 円 ・東山団地住戸改修工事費 909,090 円 ・長元坊団地住戸改修工事費 506,100 円 ・小田中団地住戸改修工事費 933,450 円 ・泉団地住戸改修工事費 651,000 円 																																																																												

9款 消 防 費

項 目	事 業 名	事 業 費 (単位 円)	主 要 事 業 の 実 績 及 び 成 果 (事 業 内 容 及 び 成 果)																																																			
(1) 消 防 費																																																						
2 非常勤消防費	消防団運営事業	37,424,143	<p>◎ 消防団員として必要な基礎知識、専門知識及び技能を修得し災害に対処するため、各種訓練等を行い、消防団組織の強化を図った。また、団員による巡回及び広報等により火災予防に努めるとともに、災害現場活動時に着用する雨具等の整備を図った。</p> <p>・消防団員数</p> <table border="1"> <thead> <tr> <th>団長</th> <th>副団長</th> <th>分団長</th> <th>副分団長</th> <th>部長</th> <th>班長</th> <th>団員</th> <th>計</th> </tr> </thead> <tbody> <tr> <td>1人</td> <td>1人</td> <td>12人</td> <td>12人</td> <td>53人</td> <td>144人</td> <td>908人</td> <td>1,131人</td> </tr> </tbody> </table> <p>(分団長、副分団長にはラップ長、副ラップ長を含む)</p> <p>・各種訓練</p> <table> <tbody> <tr> <td>消防団員各個訓練、部隊訓練</td> <td>2 回</td> <td>914 人</td> </tr> <tr> <td colspan="3">(幹部、救護、新入団員、ラップ)</td> </tr> <tr> <td>ラップ吹奏訓練</td> <td>35 回</td> <td>3,850 人</td> </tr> <tr> <td>ポンプ操法訓練</td> <td>35 回</td> <td>8,400 人</td> </tr> <tr> <td>音楽隊演奏訓練</td> <td>72 回</td> <td>2,160 人</td> </tr> <tr> <td>ラップ吹奏大会</td> <td>3 回</td> <td>260 人</td> </tr> <tr> <td>ポンプ操法大会</td> <td>2 回</td> <td>790 人</td> </tr> <tr> <td>音楽隊定期演奏会</td> <td>1 回</td> <td>170 人</td> </tr> <tr> <td colspan="3">(入場者数 250人)</td> </tr> </tbody> </table> <p>・消防団員退職報償金支給 19,982,400 円</p> <p>・消防学校入校研修状況 185,690 円</p> <table> <tbody> <tr> <td>操法科</td> <td>13 人</td> </tr> <tr> <td>ラップ科</td> <td>5 人</td> </tr> <tr> <td>幹部科</td> <td>12 人</td> </tr> <tr> <td>女性消防隊員科</td> <td>4 人</td> </tr> </tbody> </table> <p>・雨具 310着 1,031,509 円</p> <p>・ケブラー手袋 141双 525,000 円</p> <p>・その他消防団運営事業費 15,699,544 円</p>	団長	副団長	分団長	副分団長	部長	班長	団員	計	1人	1人	12人	12人	53人	144人	908人	1,131人	消防団員各個訓練、部隊訓練	2 回	914 人	(幹部、救護、新入団員、ラップ)			ラップ吹奏訓練	35 回	3,850 人	ポンプ操法訓練	35 回	8,400 人	音楽隊演奏訓練	72 回	2,160 人	ラップ吹奏大会	3 回	260 人	ポンプ操法大会	2 回	790 人	音楽隊定期演奏会	1 回	170 人	(入場者数 250人)			操法科	13 人	ラップ科	5 人	幹部科	12 人	女性消防隊員科	4 人
団長	副団長	分団長	副分団長	部長	班長	団員	計																																															
1人	1人	12人	12人	53人	144人	908人	1,131人																																															
消防団員各個訓練、部隊訓練	2 回	914 人																																																				
(幹部、救護、新入団員、ラップ)																																																						
ラップ吹奏訓練	35 回	3,850 人																																																				
ポンプ操法訓練	35 回	8,400 人																																																				
音楽隊演奏訓練	72 回	2,160 人																																																				
ラップ吹奏大会	3 回	260 人																																																				
ポンプ操法大会	2 回	790 人																																																				
音楽隊定期演奏会	1 回	170 人																																																				
(入場者数 250人)																																																						
操法科	13 人																																																					
ラップ科	5 人																																																					
幹部科	12 人																																																					
女性消防隊員科	4 人																																																					
3 消防施設費	消防施設整備事業	19,959,240	<p>◎ 消防水利の充実強化のため、消火栓等の設置を行うとともに老朽化した消防ポンプ自動車及び小型動力ポンプを更新し消防施設の整備充実を図った。</p> <table> <tbody> <tr> <td>・消防ポンプ自動車</td> <td>1 台</td> <td>17,098,900 円</td> </tr> <tr> <td>・小型動力ポンプ</td> <td>3 台</td> <td>2,432,850 円</td> </tr> <tr> <td>・消火栓新設改良工事費等負担金</td> <td></td> <td>427,490 円</td> </tr> </tbody> </table>	・消防ポンプ自動車	1 台	17,098,900 円	・小型動力ポンプ	3 台	2,432,850 円	・消火栓新設改良工事費等負担金		427,490 円																																										
	・消防ポンプ自動車	1 台	17,098,900 円																																																			
・小型動力ポンプ	3 台	2,432,850 円																																																				
・消火栓新設改良工事費等負担金		427,490 円																																																				
消防施設管理事業	11,899,751	<p>◎ 消防施設等の危険防止のため、防火貯水槽の蓋掛けと警鐘楼の塗装工事を行った。また、警鐘楼改修費の一部を補助するとともに、各分団等に配備してある資機材等の充実整備を図った。</p> <table> <tbody> <tr> <td>・防火貯水槽蓋掛等工事 (東山、間長瀬、上今井)</td> <td>1,923,390 円</td> </tr> <tr> <td>・鉄骨警鐘楼塗装工事 (東町、小田中、一本木、牛出、厚貝)</td> <td>824,250 円</td> </tr> <tr> <td>・消防ホース 41 本</td> <td>842,520 円</td> </tr> <tr> <td>・消火栓初期消火器具 11 組</td> <td>323,400 円</td> </tr> <tr> <td>・消火栓維持管理費負担金</td> <td>5,518,710 円</td> </tr> <tr> <td>・消防施設整備事業補助金 (東吉田)</td> <td>500,000 円</td> </tr> <tr> <td>・その他消防施設管理事業費</td> <td>1,967,481 円</td> </tr> </tbody> </table>	・防火貯水槽蓋掛等工事 (東山、間長瀬、上今井)	1,923,390 円	・鉄骨警鐘楼塗装工事 (東町、小田中、一本木、牛出、厚貝)	824,250 円	・消防ホース 41 本	842,520 円	・消火栓初期消火器具 11 組	323,400 円	・消火栓維持管理費負担金	5,518,710 円	・消防施設整備事業補助金 (東吉田)	500,000 円	・その他消防施設管理事業費	1,967,481 円																																						
・防火貯水槽蓋掛等工事 (東山、間長瀬、上今井)	1,923,390 円																																																					
・鉄骨警鐘楼塗装工事 (東町、小田中、一本木、牛出、厚貝)	824,250 円																																																					
・消防ホース 41 本	842,520 円																																																					
・消火栓初期消火器具 11 組	323,400 円																																																					
・消火栓維持管理費負担金	5,518,710 円																																																					
・消防施設整備事業補助金 (東吉田)	500,000 円																																																					
・その他消防施設管理事業費	1,967,481 円																																																					

9款 消 防 費

項 目	事 業 名	事 業 費 (単位 円)	主 要 事 業 の 実 績 及 び 成 果 (事 業 内 容 及 び 成 果)
4 水 防 費	水 防 対 策 事 業	1,002,199	◎ 災害時に迅速な水防活動を行うため、水防訓練、堤防査察等を実施するとともに、備蓄資機材等の充実整備を図った。 ・堤防査察（千曲川、夜間瀬川） 20,000 円 ・水防訓練 1 回 181,500 円 ・その他水防対策事業費 800,699 円
	水 防 施 設 整 備 事 業	2,205,000	◎ 移動式排水ポンプを整備し、水防力の強化を図った。 ・移動式排水ポンプ 2 台 2,205,000 円
	水 防 対 策 事 業 (繰 越 明 許)	2,572,500	◎ 災害時に迅速な水防活動を行うため、夜間活動用資器材の整備を図った。 ・投光器 5 台、発電機 6 台 2,572,500 円

10款 教育費

項目	事業名	事業費 (単位円)	主要事業の実績及び成果 (事業内容及び成果)
(1) 教育総務費			
1 教育委員会費	教育委員会運営	3,378,769	◎ 教育委員会の開催状況 定例会 12回 (毎月1回) 臨時会 5回
2 事務局費	一般管理事務	125,173,808	◎ 中野市立小学校及び中学校適正規模等審議会の開催 ・ 5回開催 285,197 円
3 教職員住宅施設費	教職員住宅整備事業	16,351,991	◎ 教職員住宅39戸の維持管理等を行った。 ・ 小田中教職員住宅土地借上料 1,857,780 円 ・ 小田中教職員住宅元利償還金 14,084,896 円
4 諸費	中野市奨学基金操出金	11,007,995	◎ 奨学基金により、次代を担う優秀な人材を奨励した。 ・ 奨学基金不足分繰入 10,987,727 円
(2) 小学校費			
1 小学校管理費	小学校管理運営事業	145,049,922	◎ 児童の健全育成を推進するため、教育環境の充実を図り、円滑な学校運営に努めた。 ・ 学年別学級数及び児童数 (平成24年5月1日現在) (人)

学年	1年		2年		3年		4年		5年		6年		特別支援		計	
	学級数	児童数	学級数	児童数	学級数	児童数	学級数	児童数	学級数	児童数	学級数	児童数	学級数	児童数	学級数	児童数
中野	4	134	5	142	4	123	4	128	5	160	5	151	5	34	32	872
日野	1	16	1	14	1	17	1	23	1	23	1	24	2	5	8	122
延徳	1	26	2	38	1	33	1	35	2	37	1	36	1	1	9	206
平野	3	76	3	78	3	94	3	85	3	85	3	80	3	19	21	517
高丘	1	35	1	34	1	29	2	48	1	33	2	37	2	6	10	222
長丘	1	12	1	13	1	15	1	13	1	11	1	12	2	4	8	80
平岡	1	32	1	30	2	43	2	48	2	43	2	41	2	7	12	244
科野	1	12	1	13	1	19	1	16	1	22	1	24	1	3	7	109
倭	1	9	1	9	1	9	1	7	1	9	1	17	1	1	7	61
豊井	1	11	1	13	1	17	1	26	1	22	1	24	2	4	8	117
永田	1	12	1	14	1	12	1	16	1	20	1	16	1	1	7	91
計	16	375	18	398	17	411	18	445	19	465	19	462	22	85	129	2,641

10款 教育費

項目	事業名	事業費 (単位 円)	主要事業の実績及び成果 (事業内容及び成果)																																																																																																							
			・児童及び教職員の健康管理 学校医等により児童及び教職員の健康診断を実施し、健康の保持増進を図るとともに、養護教諭にB型肝炎の予防接種を行った。 15,641,794 円																																																																																																							
			<table border="1"> <thead> <tr> <th rowspan="2">検査名</th> <th colspan="2">児 童</th> <th colspan="2">教 職 員</th> </tr> <tr> <th>対象学年</th> <th>対象児童数</th> <th>実施児童数</th> <th>円</th> </tr> </thead> <tbody> <tr> <td>尿検査</td> <td>全校</td> <td>2,641</td> <td>2,639</td> <td>829,274</td> </tr> <tr> <td>ぎょう虫検査</td> <td>全校</td> <td>2,641</td> <td>2,642</td> <td>258,916</td> </tr> <tr> <td>胃検診</td> <td>—</td> <td>—</td> <td>—</td> <td>—</td> </tr> <tr> <td>大腸検診</td> <td>—</td> <td>—</td> <td>—</td> <td>—</td> </tr> <tr> <td>心電図</td> <td>1年</td> <td>381</td> <td>380</td> <td>598,500</td> </tr> <tr> <td>心電図</td> <td>4年</td> <td>460</td> <td>459</td> <td>722,925</td> </tr> <tr> <td>心臓疾患(精・再検)</td> <td>1,4年</td> <td>24</td> <td>24</td> <td>134,585</td> </tr> <tr> <td>血液検査</td> <td>4年</td> <td>460</td> <td>458</td> <td>975,998</td> </tr> <tr> <td>血液再検査</td> <td>4年</td> <td>52</td> <td>52</td> <td>110,812</td> </tr> <tr> <td>貧血検査</td> <td>4年</td> <td>460</td> <td>458</td> <td>192,360</td> </tr> <tr> <td>貧血再検査</td> <td>4年</td> <td>25</td> <td>25</td> <td>10,500</td> </tr> <tr> <td>結核健康診断</td> <td>—</td> <td>—</td> <td>—</td> <td>—</td> </tr> <tr> <td>結核健康診断(精検)</td> <td>—</td> <td>7</td> <td>7</td> <td>13,960</td> </tr> <tr> <td>内科検診等</td> <td>全校</td> <td>2,641</td> <td>2,640</td> <td>2,576,000</td> </tr> <tr> <td>歯科検診</td> <td>全校</td> <td>2,641</td> <td>2,633</td> <td>2,944,000</td> </tr> <tr> <td>眼科検診</td> <td>全校</td> <td>2,641</td> <td>2,620</td> <td>2,040,600</td> </tr> <tr> <td>耳鼻科検診</td> <td>全校</td> <td>2,641</td> <td>2,628</td> <td>2,040,600</td> </tr> <tr> <td>計</td> <td></td> <td></td> <td></td> <td>13,449,030</td> </tr> </tbody> </table>		検査名	児 童		教 職 員		対象学年	対象児童数	実施児童数	円	尿検査	全校	2,641	2,639	829,274	ぎょう虫検査	全校	2,641	2,642	258,916	胃検診	—	—	—	—	大腸検診	—	—	—	—	心電図	1年	381	380	598,500	心電図	4年	460	459	722,925	心臓疾患(精・再検)	1,4年	24	24	134,585	血液検査	4年	460	458	975,998	血液再検査	4年	52	52	110,812	貧血検査	4年	460	458	192,360	貧血再検査	4年	25	25	10,500	結核健康診断	—	—	—	—	結核健康診断(精検)	—	7	7	13,960	内科検診等	全校	2,641	2,640	2,576,000	歯科検診	全校	2,641	2,633	2,944,000	眼科検診	全校	2,641	2,620	2,040,600	耳鼻科検診	全校	2,641	2,628	2,040,600	計				13,449,030			
検査名	児 童		教 職 員																																																																																																							
	対象学年	対象児童数	実施児童数	円																																																																																																						
尿検査	全校	2,641	2,639	829,274																																																																																																						
ぎょう虫検査	全校	2,641	2,642	258,916																																																																																																						
胃検診	—	—	—	—																																																																																																						
大腸検診	—	—	—	—																																																																																																						
心電図	1年	381	380	598,500																																																																																																						
心電図	4年	460	459	722,925																																																																																																						
心臓疾患(精・再検)	1,4年	24	24	134,585																																																																																																						
血液検査	4年	460	458	975,998																																																																																																						
血液再検査	4年	52	52	110,812																																																																																																						
貧血検査	4年	460	458	192,360																																																																																																						
貧血再検査	4年	25	25	10,500																																																																																																						
結核健康診断	—	—	—	—																																																																																																						
結核健康診断(精検)	—	7	7	13,960																																																																																																						
内科検診等	全校	2,641	2,640	2,576,000																																																																																																						
歯科検診	全校	2,641	2,633	2,944,000																																																																																																						
眼科検診	全校	2,641	2,620	2,040,600																																																																																																						
耳鼻科検診	全校	2,641	2,628	2,040,600																																																																																																						
計				13,449,030																																																																																																						
			<ul style="list-style-type: none"> ・B型肝炎予防接種(養護教諭11人) 13,860 円 ・学校環境衛生の保持 学校薬剤師の指導・助言を受け、学校環境衛生の維持及び改善を図った。 ・学校薬剤師報酬(延べ11人) 1,177,000 円 ・来入児の健康管理 来入児に対し就学前の健康診断等を実施した。 784,000 円 ・通学バスの運行 遠距離通学児童に対し通学用マイクロバスを運行した。 6,083,856 円 対象児童 大俣区の児童(1～6年生) 8人 長嶺区の児童(1～3年生) (12月～3月のみ) 20人 豊井小の児童(1～6年生) 5人 永田小の児童(1～6年生) 16人 ・校舎等の管理 校舎の維持及び安全管理を行った。 11,343,704 円 <ul style="list-style-type: none"> ・樹木手入れ手数料 2,117,665 円 ・受水槽検査手数料 50,400 円 ・水質検査手数料 396,000 円 ・受水槽及び高架水槽定期清掃料 391,650 円 ・窓ガラス清掃料 250,089 円 ・地下タンク配管漏洩検査手数料 642,600 円 ・ワックス掛け手数料 656,615 円 ・室内空气中化学物質検査手数料 150,150 円 ・配管清掃作業手数料 66,500 円 ・警備委託料 2,347,380 円 ・消防設備点検委託料 1,985,550 円 																																																																																																							

10款 教育費

項目	事業名	事業費 (単位 円)	主要事業の実績及び成果 (事業内容及び成果)																																																								
			<ul style="list-style-type: none"> ・電気保安業務委託料 1,267,560 円 ・プール浄化装置点検委託料 277,200 円 ・エレベーター保守点検委託料 390,600 円 ・遊具等点検委託料 311,745 円 ・階段昇降機等保守点検委託料 42,000 円 ・学校管理備品の整備 10,238,381 円 ・教育関係団体の育成 750,743 円 <p>教育振興のため活動する教育関係団体への補助を行った。</p>																																																								
	小 学 校 整 備 事 業	72,219,648	<p>◎ 校舎の維持、環境整備を図るため、小破修繕及び営繕工事を行った。</p> <table border="1" style="width: 100%; border-collapse: collapse;"> <thead> <tr> <th>対象校</th> <th>工 事 名</th> <th>金額 (円)</th> </tr> </thead> <tbody> <tr> <td rowspan="3">中野</td> <td>屋内運動場床塗装替工事</td> <td>1,690,500</td> </tr> <tr> <td>貯水槽補修工事</td> <td>714,000</td> </tr> <tr> <td>階段手摺設置工事</td> <td>399,000</td> </tr> <tr> <td>延徳</td> <td>外階段改修工事</td> <td>635,250</td> </tr> <tr> <td rowspan="2">平野</td> <td>高圧電気引込ケーブル更新工事</td> <td>1,995,000</td> </tr> <tr> <td>体育館感知器取替工事</td> <td>997,500</td> </tr> <tr> <td>長丘</td> <td>風力発電機設置工事</td> <td>2,730,000</td> </tr> <tr> <td>科野</td> <td>ベランダ笠木改修工事</td> <td>1,680,000</td> </tr> <tr> <td>倭</td> <td>屋外トイレ改修工事</td> <td>9,523,500</td> </tr> <tr> <td rowspan="3">豊井</td> <td>地下オイルタンク改修工事</td> <td>2,257,500</td> </tr> <tr> <td>グラウンド前側溝改修工事</td> <td>903,000</td> </tr> <tr> <td>普通教室棟2階廊下床貼替工事</td> <td>894,600</td> </tr> <tr> <td rowspan="3">永田</td> <td>体育館排煙窓オペレーター改修工事</td> <td>548,100</td> </tr> <tr> <td>昇降口袖壁ガラス改修工事</td> <td>924,000</td> </tr> <tr> <td>屋根笠木改修工事</td> <td>3,990,000</td> </tr> <tr> <td></td> <td>トイレ洋式化工事 ※小学校9校</td> <td>9,429,000</td> </tr> <tr> <td></td> <td>シャワーユニット設置工事 (中野・延徳・高丘・科野)</td> <td>8,515,500</td> </tr> <tr> <td></td> <td>普通教室床塗装工事 (中野・延徳・平野・高丘・平岡)</td> <td>2,794,050</td> </tr> <tr> <td></td> <td>その他小規模営繕工事</td> <td>774,810</td> </tr> <tr> <td></td> <td style="text-align: center;">合 計</td> <td>51,395,310</td> </tr> </tbody> </table> <ul style="list-style-type: none"> ・校舎等小破修繕料 16,282,043 円 ・小学校施設整備設計監理等委託料 4,277,380 円 ・校庭芝生化用材料費 115,710 円 ・校庭芝生化用備品購入費 149,205 円 	対象校	工 事 名	金額 (円)	中野	屋内運動場床塗装替工事	1,690,500	貯水槽補修工事	714,000	階段手摺設置工事	399,000	延徳	外階段改修工事	635,250	平野	高圧電気引込ケーブル更新工事	1,995,000	体育館感知器取替工事	997,500	長丘	風力発電機設置工事	2,730,000	科野	ベランダ笠木改修工事	1,680,000	倭	屋外トイレ改修工事	9,523,500	豊井	地下オイルタンク改修工事	2,257,500	グラウンド前側溝改修工事	903,000	普通教室棟2階廊下床貼替工事	894,600	永田	体育館排煙窓オペレーター改修工事	548,100	昇降口袖壁ガラス改修工事	924,000	屋根笠木改修工事	3,990,000		トイレ洋式化工事 ※小学校9校	9,429,000		シャワーユニット設置工事 (中野・延徳・高丘・科野)	8,515,500		普通教室床塗装工事 (中野・延徳・平野・高丘・平岡)	2,794,050		その他小規模営繕工事	774,810		合 計	51,395,310
対象校	工 事 名	金額 (円)																																																									
中野	屋内運動場床塗装替工事	1,690,500																																																									
	貯水槽補修工事	714,000																																																									
	階段手摺設置工事	399,000																																																									
延徳	外階段改修工事	635,250																																																									
平野	高圧電気引込ケーブル更新工事	1,995,000																																																									
	体育館感知器取替工事	997,500																																																									
長丘	風力発電機設置工事	2,730,000																																																									
科野	ベランダ笠木改修工事	1,680,000																																																									
倭	屋外トイレ改修工事	9,523,500																																																									
豊井	地下オイルタンク改修工事	2,257,500																																																									
	グラウンド前側溝改修工事	903,000																																																									
	普通教室棟2階廊下床貼替工事	894,600																																																									
永田	体育館排煙窓オペレーター改修工事	548,100																																																									
	昇降口袖壁ガラス改修工事	924,000																																																									
	屋根笠木改修工事	3,990,000																																																									
	トイレ洋式化工事 ※小学校9校	9,429,000																																																									
	シャワーユニット設置工事 (中野・延徳・高丘・科野)	8,515,500																																																									
	普通教室床塗装工事 (中野・延徳・平野・高丘・平岡)	2,794,050																																																									
	その他小規模営繕工事	774,810																																																									
	合 計	51,395,310																																																									
2 小 学 校 教 育 振 興 費	小 学 校 一 般 教 育 振 興 事 業	76,333,333	<p>◎ 豊かな心と健やかな体を育む教育の振興を図った。</p> <ul style="list-style-type: none"> ・障害のある児童の就学指導 障害のある児童に対する適切な教育を進めるため、就学指導を行った。 951,849 円 ・就学指導委員会 4回開催 ・調査員会 4回開催 ・心理相談等委託 ・教材用消耗品を購入して、教育の振興を図った。 26,491,284 円 ・地域の学習の資料となる社会科副読本を改訂した。 934,500 円 																																																								

10款 教育費

項目	事業名	事業費 (単位円)	主要事業の実績及び成果 (事業内容及び成果)																
			<ul style="list-style-type: none"> ・教育振興備品の整備 教育振興のために備品を整備して充実を図った。 <table border="1"> <thead> <tr> <th>項目</th> <th>金額(円)</th> </tr> </thead> <tbody> <tr> <td>一般教材</td> <td>3,872,319</td> </tr> <tr> <td>理科教育等振興教具</td> <td>701,925</td> </tr> <tr> <td>計</td> <td>4,574,244</td> </tr> </tbody> </table> <ul style="list-style-type: none"> ・きめ細かな学習指導と児童一人一人に応じた教育的ニーズに対応するため、T T指導員や特別支援教育支援員等を配置した。 39,660,593円 <p>◎ 幼・保・小・中・高一貫した人権教育推進方針のもと、教職員の資質向上を図るとともに、児童生徒の人権感覚を高め、いじめや差別をなくす実践力の育成を図った。 610,952円</p> <ul style="list-style-type: none"> ・人権教育副読本「あけぼの」の購入 15,340円 ・人権教育に関する作文・ポスターの募集及び入選作品集の発行 198,012円 ・学校人権教育研究費補助金 397,600円 	項目	金額(円)	一般教材	3,872,319	理科教育等振興教具	701,925	計	4,574,244								
項目	金額(円)																		
一般教材	3,872,319																		
理科教育等振興教具	701,925																		
計	4,574,244																		
	小学校教育扶助事業	16,233,364	<p>◎ 要保護・準要保護児童の就学を援助するため、学用品費、給食費等の教育扶助を行った。</p> <p>◎ 特別支援学級に在籍する児童に奨励費を支給した。</p> <ul style="list-style-type: none"> ・教育扶助の状況 <table border="1"> <thead> <tr> <th>扶助内容</th> <th>対象人数(人)</th> <th>支給額(円)</th> </tr> </thead> <tbody> <tr> <td rowspan="3">要保護・準要保護児童就学援助費</td> <td>学用品費等</td> <td>186</td> <td>5,240,365</td> </tr> <tr> <td>医療費</td> <td>3</td> <td>22,960</td> </tr> <tr> <td>学校給食費</td> <td>186</td> <td>8,526,438</td> </tr> <tr> <td>特別支援教育就学奨励費</td> <td>74</td> <td>2,443,601</td> </tr> </tbody> </table>	扶助内容	対象人数(人)	支給額(円)	要保護・準要保護児童就学援助費	学用品費等	186	5,240,365	医療費	3	22,960	学校給食費	186	8,526,438	特別支援教育就学奨励費	74	2,443,601
扶助内容	対象人数(人)	支給額(円)																	
要保護・準要保護児童就学援助費	学用品費等	186	5,240,365																
	医療費	3	22,960																
	学校給食費	186	8,526,438																
特別支援教育就学奨励費	74	2,443,601																	
	小学校教育用コンピュータ設置事業	63,195,608	◎ 情報通信技術を活用した教育を推進するため、学校間ネットワークシステムを整備するとともに、教育用コンピュータ及び校内LANの運用を図った。																
	特色ある小学校づくり事業	5,464,286	◎ 各学校が創意工夫を生かした、特色ある教育、特色ある学校づくりをするため、図書及び総合学習の充実を図った。																
(3) 中学校費																			
1 中学校管理費	中学校管理運営事業	80,674,811	◎ 生徒の健全育成を推進するため、教育環境の充実を図り、円滑な学校運営に努めた。																

10款 教育費

項目	事業名	事業費 (単位 円)	主要事業の実績及び成果 (事業内容及び成果)																																																																																																																																																																																																									
			<p>・学年別学級数及び生徒数 (平成24年 5月1日現在) (人)</p> <table border="1"> <thead> <tr> <th rowspan="2"></th> <th colspan="2">1年</th> <th colspan="2">2年</th> <th colspan="2">3年</th> <th colspan="2">特別支援</th> <th colspan="2">計</th> </tr> <tr> <th>学級数</th> <th>生徒数</th> <th>学級数</th> <th>生徒数</th> <th>学級数</th> <th>生徒数</th> <th>学級数</th> <th>生徒数</th> <th>学級数</th> <th>生徒数</th> </tr> </thead> <tbody> <tr> <td>南宮</td> <td>7</td> <td>219</td> <td>6</td> <td>186</td> <td>5</td> <td>186</td> <td>5</td> <td>28</td> <td>23</td> <td>619</td> </tr> <tr> <td>中野平</td> <td>4</td> <td>119</td> <td>4</td> <td>129</td> <td>4</td> <td>121</td> <td>2</td> <td>8</td> <td>14</td> <td>377</td> </tr> <tr> <td>高社</td> <td>3</td> <td>95</td> <td>3</td> <td>86</td> <td>2</td> <td>69</td> <td>3</td> <td>13</td> <td>11</td> <td>263</td> </tr> <tr> <td>豊田</td> <td>2</td> <td>36</td> <td>2</td> <td>39</td> <td>1</td> <td>40</td> <td>2</td> <td>5</td> <td>7</td> <td>120</td> </tr> <tr> <td>計</td> <td>16</td> <td>469</td> <td>15</td> <td>440</td> <td>12</td> <td>416</td> <td>12</td> <td>54</td> <td>55</td> <td>1,379</td> </tr> </tbody> </table> <p>・生徒及び教職員の健康管理 学校医等により生徒及び教職員の健康診断を実施し、健康の保持増進を図るとともに、養護教諭にB型肝炎の予防接種を行った。 8,936,139 円</p> <table border="1"> <thead> <tr> <th rowspan="2">検査名</th> <th colspan="3">生徒</th> <th colspan="3">教職員</th> </tr> <tr> <th>対象学年</th> <th>対象生徒数</th> <th>実施生徒数</th> <th>対象教職員数</th> <th>実施教職員数</th> <th></th> </tr> </thead> <tbody> <tr> <td>尿検査</td> <td>全校</td> <td>1,379</td> <td>1,366</td> <td>144</td> <td>113</td> <td>円</td> </tr> <tr> <td>胃検診</td> <td>—</td> <td>—</td> <td>—</td> <td>144</td> <td>4</td> <td>円</td> </tr> <tr> <td>大腸検診</td> <td>—</td> <td>—</td> <td>—</td> <td>144</td> <td>2</td> <td>円</td> </tr> <tr> <td>心電図</td> <td>1年</td> <td>483</td> <td>481</td> <td>144</td> <td>103</td> <td>円</td> </tr> <tr> <td>心臓疾患(精・再検)</td> <td>1年</td> <td>35</td> <td>35</td> <td>1</td> <td>1</td> <td>円</td> </tr> <tr> <td>血液検査</td> <td>1年</td> <td>483</td> <td>480</td> <td>144</td> <td>106</td> <td>円</td> </tr> <tr> <td>血液再検査</td> <td>1年</td> <td>50</td> <td>50</td> <td>—</td> <td>—</td> <td>円</td> </tr> <tr> <td>貧血検査</td> <td>全校</td> <td>1,379</td> <td>1,359</td> <td>—</td> <td>—</td> <td>円</td> </tr> <tr> <td>貧血再検査</td> <td>全校</td> <td>69</td> <td>69</td> <td>—</td> <td>—</td> <td>円</td> </tr> <tr> <td>結核健康診断</td> <td>—</td> <td>—</td> <td>—</td> <td>144</td> <td>112</td> <td>円</td> </tr> <tr> <td>結核健康診断(精検)</td> <td>—</td> <td>0</td> <td>0</td> <td>1</td> <td>1</td> <td>円</td> </tr> <tr> <td>内科検診等</td> <td>全校</td> <td>1,379</td> <td>1,354</td> <td>144</td> <td>77</td> <td>円</td> </tr> <tr> <td>歯科検診</td> <td>全校</td> <td>1,379</td> <td>1,357</td> <td>—</td> <td>—</td> <td>円</td> </tr> <tr> <td>眼科検診</td> <td>全校</td> <td>1,379</td> <td>1,349</td> <td>—</td> <td>—</td> <td>円</td> </tr> <tr> <td>耳鼻科検診</td> <td>全校</td> <td>1,379</td> <td>1,356</td> <td>—</td> <td>—</td> <td>円</td> </tr> <tr> <td>計</td> <td></td> <td></td> <td></td> <td></td> <td></td> <td>円</td> </tr> </tbody> </table> <p>・学校協力医謝礼 180,000 円 ・B型肝炎予防接種(養護教諭5人) 6,300 円 ・学校環境衛生の保持 学校薬剤師の指導・助言を受け学校環境衛生の維持及び改善を図った。 ・学校薬剤師報酬(4人) 428,000 円 ・遠距離通学対策 遠距離通学生徒に対し、定期券を交付し支援した。 対象者 高社中 28人 豊田中 3人 3,711,950 円 冬期間 南宮中 28人 中野平中 3人 1,487,880 円 高社中 22人 豊田中 57人 ・校舎等の管理 校舎の維持及び安全管理を行った。 6,429,235 円 ・樹木手入れ手数料 549,700 円 ・水質検査手数料 117,000 円 ・地下タンク配管漏洩検査手数料 214,200 円 ・窓ガラス清掃料 195,928 円 ・受水槽検査手数料 50,400 円 ・受水槽定期清掃料 142,800 円</p>		1年		2年		3年		特別支援		計		学級数	生徒数	学級数	生徒数	学級数	生徒数	学級数	生徒数	学級数	生徒数	南宮	7	219	6	186	5	186	5	28	23	619	中野平	4	119	4	129	4	121	2	8	14	377	高社	3	95	3	86	2	69	3	13	11	263	豊田	2	36	2	39	1	40	2	5	7	120	計	16	469	15	440	12	416	12	54	55	1,379	検査名	生徒			教職員			対象学年	対象生徒数	実施生徒数	対象教職員数	実施教職員数		尿検査	全校	1,379	1,366	144	113	円	胃検診	—	—	—	144	4	円	大腸検診	—	—	—	144	2	円	心電図	1年	483	481	144	103	円	心臓疾患(精・再検)	1年	35	35	1	1	円	血液検査	1年	483	480	144	106	円	血液再検査	1年	50	50	—	—	円	貧血検査	全校	1,379	1,359	—	—	円	貧血再検査	全校	69	69	—	—	円	結核健康診断	—	—	—	144	112	円	結核健康診断(精検)	—	0	0	1	1	円	内科検診等	全校	1,379	1,354	144	77	円	歯科検診	全校	1,379	1,357	—	—	円	眼科検診	全校	1,379	1,349	—	—	円	耳鼻科検診	全校	1,379	1,356	—	—	円	計						円
	1年		2年		3年		特別支援		計																																																																																																																																																																																																			
	学級数	生徒数	学級数	生徒数	学級数	生徒数	学級数	生徒数	学級数	生徒数																																																																																																																																																																																																		
南宮	7	219	6	186	5	186	5	28	23	619																																																																																																																																																																																																		
中野平	4	119	4	129	4	121	2	8	14	377																																																																																																																																																																																																		
高社	3	95	3	86	2	69	3	13	11	263																																																																																																																																																																																																		
豊田	2	36	2	39	1	40	2	5	7	120																																																																																																																																																																																																		
計	16	469	15	440	12	416	12	54	55	1,379																																																																																																																																																																																																		
検査名	生徒			教職員																																																																																																																																																																																																								
	対象学年	対象生徒数	実施生徒数	対象教職員数	実施教職員数																																																																																																																																																																																																							
尿検査	全校	1,379	1,366	144	113	円																																																																																																																																																																																																						
胃検診	—	—	—	144	4	円																																																																																																																																																																																																						
大腸検診	—	—	—	144	2	円																																																																																																																																																																																																						
心電図	1年	483	481	144	103	円																																																																																																																																																																																																						
心臓疾患(精・再検)	1年	35	35	1	1	円																																																																																																																																																																																																						
血液検査	1年	483	480	144	106	円																																																																																																																																																																																																						
血液再検査	1年	50	50	—	—	円																																																																																																																																																																																																						
貧血検査	全校	1,379	1,359	—	—	円																																																																																																																																																																																																						
貧血再検査	全校	69	69	—	—	円																																																																																																																																																																																																						
結核健康診断	—	—	—	144	112	円																																																																																																																																																																																																						
結核健康診断(精検)	—	0	0	1	1	円																																																																																																																																																																																																						
内科検診等	全校	1,379	1,354	144	77	円																																																																																																																																																																																																						
歯科検診	全校	1,379	1,357	—	—	円																																																																																																																																																																																																						
眼科検診	全校	1,379	1,349	—	—	円																																																																																																																																																																																																						
耳鼻科検診	全校	1,379	1,356	—	—	円																																																																																																																																																																																																						
計						円																																																																																																																																																																																																						

10款 教育費

項目	事業名	事業費 (単位 円)	主要事業の実績及び成果 (事業内容及び成果)																							
			<ul style="list-style-type: none"> ・ワックス掛け手数料 384,227 円 ・室内空气中化学物質検査手数料 54,600 円 ・警備委託料 884,520 円 ・消防設備点検委託料 1,452,675 円 ・電気保安業務委託料 772,380 円 ・プール浄化装置点検委託料 109,200 円 ・自動ドア保守点検委託料 88,200 円 ・エレベーター保守点検委託料 1,323,000 円 ・階段昇降機点検委託料 24,150 円 ・遊具等点検委託料 66,255 円 ・学校管理備品の整備 428,799 円 ・教育関係団体の育成 348,639 円 <p>教育振興のため活動する教育関係団体への補助を行った。</p>																							
	中学校 整備事業	12,328,055	<p>◎ 校舎の維持、環境整備を図るため、小破修繕及び営繕工事を行った。</p> <table border="1"> <thead> <tr> <th>対象校</th> <th>工 事 名</th> <th>金額 (円)</th> </tr> </thead> <tbody> <tr> <td>南宮</td> <td>武道場排煙窓オペレーター改修工事</td> <td>1,627,500</td> </tr> <tr> <td>高社</td> <td>普通教室床塗装替工事</td> <td>392,700</td> </tr> <tr> <td rowspan="2">豊田</td> <td>支援室床張替工事</td> <td>838,950</td> </tr> <tr> <td>更衣室改修工事</td> <td>830,550</td> </tr> <tr> <td></td> <td>トイレ洋式化工事 ※全4校</td> <td>4,410,000</td> </tr> <tr> <td></td> <td>その他小規模営繕工事</td> <td>254,100</td> </tr> <tr> <td colspan="2" style="text-align: center;">合 計</td> <td>8,353,800</td> </tr> </tbody> </table> <ul style="list-style-type: none"> ・校舎等小破修繕料 3,697,785 円 ・設計監理委託料 276,470 円 	対象校	工 事 名	金額 (円)	南宮	武道場排煙窓オペレーター改修工事	1,627,500	高社	普通教室床塗装替工事	392,700	豊田	支援室床張替工事	838,950	更衣室改修工事	830,550		トイレ洋式化工事 ※全4校	4,410,000		その他小規模営繕工事	254,100	合 計		8,353,800
対象校	工 事 名	金額 (円)																								
南宮	武道場排煙窓オペレーター改修工事	1,627,500																								
高社	普通教室床塗装替工事	392,700																								
豊田	支援室床張替工事	838,950																								
	更衣室改修工事	830,550																								
	トイレ洋式化工事 ※全4校	4,410,000																								
	その他小規模営繕工事	254,100																								
合 計		8,353,800																								
2 中学校 教育振興費	中学校 一般教育振興事業	54,408,213	<p>◎ 豊かな心と健やかな体を育む教育の振興を図った。</p> <ul style="list-style-type: none"> ・教材用消耗品の購入 教材用消耗品を購入して、教育の振興を図った。 14,084,083 円 ・教育振興備品の整備 教育振興のために備品を整備して充実を図った。 <table border="1"> <thead> <tr> <th>項 目</th> <th>金 額(円)</th> </tr> </thead> <tbody> <tr> <td>一般教材</td> <td>2,253,514</td> </tr> <tr> <td>特別部活動</td> <td>838,603</td> </tr> <tr> <td>理科教育等振興教具</td> <td>260,925</td> </tr> <tr> <td>計</td> <td>3,353,042</td> </tr> </tbody> </table> <ul style="list-style-type: none"> ・中学校の部活動や選択教科等の充実と活性化を図るため、指導者の支援を図った。 外部指導者等 25人 974,700 円 ・中学生の被爆地派遣事業 戦争の悲惨さを知るとともに、平和の意義を考え平和学習を深めるため、中学生の代表を平和使節者として広島へ派遣した。 382,950 円 中野平中学校 生徒4人 引率教諭2人 ・きめ細やかな学習指導と生徒一人一人に応じた教育的ニーズに対応するため、不登校指導員や特別支援教育支援員等を配置した。 31,620,810 円 	項 目	金 額(円)	一般教材	2,253,514	特別部活動	838,603	理科教育等振興教具	260,925	計	3,353,042													
項 目	金 額(円)																									
一般教材	2,253,514																									
特別部活動	838,603																									
理科教育等振興教具	260,925																									
計	3,353,042																									

10款 教育費

項目	事業名	事業費 (単位 円)	主要事業の実績及び成果 (事業内容及び成果)																		
			◎ 幼・保・小・中・高一貫した人権教育推進方針のもと、教職員の資質向上を図るとともに、児童生徒の人権感覚を高め、いじめや差別をなくす実践力の育成を図った。 337,043 円 ・人権教育副読本「あけぼの」の購入 33,700 円 ・人権教育に関する作文・ポスターの募集及び入選作品集の発行 132,843 円 ・学校人権教育研究費補助金 170,500 円																		
	英語指導助手 招致事業	12,064,645	◎ 外国青年語学指導助手3人を招致し、英語教育の一層の充実を図るとともに、国際社会に対応できる生徒の育成を図った。																		
	中学校 教育扶助事業	21,635,671	◎ 要保護・準要保護生徒の就学を援助するため、学用品費、給食費等の教育扶助を行った。 ◎ 特別支援学級に在籍する生徒に奨励費を支給した。 ・教育扶助の状況 <table border="1" data-bbox="819 907 1572 1103"> <thead> <tr> <th colspan="2">扶助内容</th> <th>対象人数 (人)</th> <th>支給額(円)</th> </tr> </thead> <tbody> <tr> <td rowspan="3">要保護・準要保護 生徒就学援助費</td> <td>学用品費等</td> <td>145</td> <td>11,460,532</td> </tr> <tr> <td>医療費</td> <td>3</td> <td>14,800</td> </tr> <tr> <td>学校給食費</td> <td>144</td> <td>8,363,700</td> </tr> <tr> <td colspan="2">特別支援教育就学奨励費</td> <td>33</td> <td>1,796,639</td> </tr> </tbody> </table>	扶助内容		対象人数 (人)	支給額(円)	要保護・準要保護 生徒就学援助費	学用品費等	145	11,460,532	医療費	3	14,800	学校給食費	144	8,363,700	特別支援教育就学奨励費		33	1,796,639
扶助内容		対象人数 (人)	支給額(円)																		
要保護・準要保護 生徒就学援助費	学用品費等	145	11,460,532																		
	医療費	3	14,800																		
	学校給食費	144	8,363,700																		
特別支援教育就学奨励費		33	1,796,639																		
	中学校 教育用コンピュータ 設置事業	30,643,305	◎ 情報通信技術を活用した教育を推進するため、学校間ネットワークシステムを整備するとともに、教育用コンピュータ及び校内LANの運用を図った。																		
	特色ある中学校 づくり事業	2,559,714	◎ 各学校が創意工夫を生かした、特色ある教育、特色ある学校づくりをするため、図書及び総合学習の充実を図った。																		
(4) 社会教育費																					
1 社会教育 総務費	生涯学習のまち づくり推進事業	588,658	◎ 市民がいつでもどこでも自主的・自発的に学習ができるように学習機会の提供に努め、生涯学習のまちづくりを推進した。 ・中野市生涯学習推進会議の開催 147,400 円 生涯学習推進会議 (委員数23人 開催回数2回) 生涯学習推進会議小委員会 (委員数7人 開催回数2回) ・平成24年度生涯学習市民のつどい及びボランティア・地域活動の輪を広げるつどい開催 406,975 円 期日 平成25年2月17日(日) 会場 中野市市民会館 内容 活動発表 ・バラボランティア(活動発表) ・レインボーズ中野(ハーモニカ演奏) 実演(揮毫) 金澤翔子氏(書家) 記念講演 講師 金澤泰子氏(書家) 演題 ダウン症の子と共に生きて 参加数 950 人 ・中野市生涯学習情報の発行(4回)																		

10款 教育費

項目	事業名	事業費 (単位 円)	主要事業の実績及び成果 (事業内容及び成果)
			<ul style="list-style-type: none"> ・中野まなびい塾 開催回数 21回 受講者数 496 人 ・中野市子ども読書活動推進連絡会議 (委員数12名 開催回数3回) 中野市子ども読書活動推進連絡会議小委員会 (委員数6名 開催回数6回) おはなしマップ発行(4回) ブックリスト発行(小学生向け) ・金環日食観察会(博物館共催) 期日 平成24年5月21日(月) 参加数 約100名 ・中野市団体育成補助金 市PTA連合会補助金 20,000円
2 文化財保護費	文化財保護・保存管理事業	13,716,819	<p>◎文化・歴史的遺産や天然記念物などの文化財を保存・活用し、永く後世に伝えるための事業を実施した。</p> <ul style="list-style-type: none"> ・文化財指定及び文化財保護啓発事業 13,170,699 円 指定文化財の保存・活用を図った。 ・十三崖チョウゲンボウ生態調査 454,120 円 ・十三崖チョウゲンボウ探鳥会 20,000 円 十三崖チョウゲンボウの探鳥会を実施し、文化財保護の啓発を図った。 ・十三崖チョウゲンボウ応援団勉強会 22,000 円 ・中野市団体育成補助金 50,000 円 十三崖チョウゲンボウ応援団補助金 ・ふるさとレポート発表会開催(博物館共催) 期日 平成25年3月20日(水) 会場 中央公民館
	埋蔵文化財発掘調査事業	3,646,912	<p>◎市内遺跡の調査を行った。</p> <ul style="list-style-type: none"> ・風巻遺跡発掘調査 1,965,600 円
	高遠山古墳保存整備事業	8,225,700	<p>◎県史跡「高遠山古墳」の保護保存を図るため、古墳整備工事を行った。</p> <ul style="list-style-type: none"> ・古墳整備工事設計監理業務委託 718,200 円 ・古墳整備工事 7,507,500 円
	山田家資料館地域資料調査事業	1,778,635	<p>◎山田家資料館に所蔵されている資料や建造物を後世に永く伝えていくため、資料総合調査を実施した。</p> <ul style="list-style-type: none"> ・(仮称)山田家資料館の資料調査及び活用 収蔵物調査 古文書ボランティア講座 常設展の開催 特別展「酒ー北信濃の酒造と家の酒宴ー」 初夏の邸内開放と綿くり体験会の開催 ・官学民共同による千曲川流域災害関係総合調査
	埋蔵文化財発掘調査事業 (繰越明許)	23,692,681	◎笠倉遺跡発掘調査 23,692,681 円

10款 教育費

項目	事業名	事業費 (単位 円)	主要事業の実績及び成果 (事業内容及び成果)																		
3 公民館費	中央公民館 管理運営事業	12,619,288	<p>◎ 中央公民館の管理運営を行った。</p> <p>・利用状況</p> <table border="1"> <tr> <td>利用回数(回)</td> <td>利用延べ人数(人)</td> </tr> <tr> <td>2,760</td> <td>46,981</td> </tr> </table>	利用回数(回)	利用延べ人数(人)	2,760	46,981														
	利用回数(回)	利用延べ人数(人)																			
	2,760	46,981																			
	北部公民館 管理運営事業	6,804,760	<p>◎ 北部公民館の管理運営を行った。</p> <p>・利用状況</p> <table border="1"> <tr> <td>利用回数(回)</td> <td>利用延べ人数(人)</td> </tr> <tr> <td>1,093</td> <td>16,975</td> </tr> </table>	利用回数(回)	利用延べ人数(人)	1,093	16,975														
利用回数(回)	利用延べ人数(人)																				
1,093	16,975																				
永田地区館 管理運営事業	243,600	<p>◎ 永田地区館の管理運営を行った。</p> <p>・利用状況</p> <table border="1"> <tr> <td>利用回数(回)</td> <td>利用延べ人数(人)</td> </tr> <tr> <td>47</td> <td>2,164</td> </tr> </table>	利用回数(回)	利用延べ人数(人)	47	2,164															
利用回数(回)	利用延べ人数(人)																				
47	2,164																				
中央生涯学習の まちづくり 推進事業	18,113,753	<p>◎ なかの21市民講座実施状況 運営委員と共に、市民の防災減災の意識向上を目指して実施した。</p> <p>・2月10日実施 出席者 231人</p> <p>・演題 「テレビでは言えない天気の話」</p> <p>・講師 お天気キャスター 森田 正光</p> <p>◎ 成人式実施状況 記念式典を開催し、成人としての自覚を促した。</p> <p>・5月4日実施 出席者 385人(該当者 489人)</p> <p>◎ 館報「文化なかの」</p> <p>・公民館事業の紹介や学習会、講演会の記録などをお知らせし、生涯学習の広報として12回(毎月1回)発行した。</p> <p>◎ 分館活動支援事業 各分館の各種学級、講座、スポーツ活動等の支援を図った。</p> <p>・分館数 73分館</p> <p>・学級、講座等の開催回数 552回</p> <p>・参加人数 36,583人</p> <p>・交付金額 2,825,000円</p> <p>◎ 生涯学習のまちづくり推進のため中央公民館で各種講座等を実施した。</p> <p>・各種講座、学級、文化活動等の状況</p> <table border="1"> <thead> <tr> <th>事業名</th> <th>実施回数(回)</th> <th>参加人員(人)</th> </tr> </thead> <tbody> <tr> <td>地域学習講座</td> <td>11</td> <td>286</td> </tr> <tr> <td rowspan="4">内訳</td> <td>地方史講座</td> <td>3</td> <td>119</td> </tr> <tr> <td>ふるさと歴史探訪</td> <td>4</td> <td>62</td> </tr> <tr> <td>ほたる鑑賞会</td> <td>3</td> <td>69</td> </tr> <tr> <td>しめなわづくり講習</td> <td>1</td> <td>36</td> </tr> </tbody> </table>	事業名	実施回数(回)	参加人員(人)	地域学習講座	11	286	内訳	地方史講座	3	119	ふるさと歴史探訪	4	62	ほたる鑑賞会	3	69	しめなわづくり講習	1	36
事業名	実施回数(回)	参加人員(人)																			
地域学習講座	11	286																			
内訳	地方史講座	3	119																		
	ふるさと歴史探訪	4	62																		
	ほたる鑑賞会	3	69																		
	しめなわづくり講習	1	36																		

10款 教育費

項目	事業名	事業費 (単位 円)	主要事業の実績及び成果 (事業内容及び成果)																																																																																																																																	
			<table border="1"> <tr> <td>生きがいつくり講座</td> <td>72</td> <td>1,866</td> </tr> <tr> <td rowspan="7">内訳</td> <td>シニア大学(講座)</td> <td>16</td> <td>1,092</td> </tr> <tr> <td>シニア大学(6クラブ活動)</td> <td>36</td> <td>441</td> </tr> <tr> <td>市民登山教室</td> <td>2</td> <td>70</td> </tr> <tr> <td>料理教室</td> <td>6</td> <td>130</td> </tr> <tr> <td>ミニ盆景づくり教室</td> <td>1</td> <td>21</td> </tr> <tr> <td>生活の中の書講座</td> <td>5</td> <td>48</td> </tr> <tr> <td>いきいきメイク講座</td> <td>6</td> <td>64</td> </tr> <tr> <td>教養講座</td> <td>91</td> <td>1,126</td> </tr> <tr> <td rowspan="6">内訳</td> <td>源氏物語講座</td> <td>5</td> <td>94</td> </tr> <tr> <td>万葉集講座</td> <td>6</td> <td>178</td> </tr> <tr> <td>近代文学講座</td> <td>1</td> <td>111</td> </tr> <tr> <td>情報活用サロン</td> <td>41</td> <td>132</td> </tr> <tr> <td>初級英会話講座</td> <td>35</td> <td>568</td> </tr> <tr> <td>年賀状作成講座</td> <td>3</td> <td>43</td> </tr> <tr> <td>教育講座</td> <td>26</td> <td>795</td> </tr> <tr> <td rowspan="6">内訳</td> <td>子ども音楽講座</td> <td>9</td> <td>199</td> </tr> <tr> <td>家庭教育学級(楽しんで子育て)</td> <td>11</td> <td>461</td> </tr> <tr> <td>夏休み親子きり絵教室</td> <td>1</td> <td>30</td> </tr> <tr> <td>郷土に伝わる味</td> <td>2</td> <td>53</td> </tr> <tr> <td>子ども育成事業</td> <td>2</td> <td>36</td> </tr> <tr> <td>おやこの楽しい食育教室</td> <td>1</td> <td>16</td> </tr> <tr> <td>文化祭</td> <td>4</td> <td>3,100</td> </tr> <tr> <td rowspan="4">内訳</td> <td>市民作品展</td> <td>出品 357点</td> <td>700</td> </tr> <tr> <td>芸能祭</td> <td>出演22団体</td> <td>700</td> </tr> <tr> <td>文化展</td> <td>出品 249点</td> <td>1,000</td> </tr> <tr> <td>市民書道展</td> <td>出品 204点</td> <td>700</td> </tr> <tr> <td>支援事業</td> <td>96</td> <td>1,696</td> </tr> <tr> <td rowspan="5">内訳</td> <td>分館講座</td> <td>13</td> <td>523</td> </tr> <tr> <td>高齢者人材活用</td> <td>10</td> <td>336</td> </tr> <tr> <td>世代間交流</td> <td>8</td> <td>513</td> </tr> <tr> <td>婦人の集い</td> <td>1</td> <td>74</td> </tr> <tr> <td>日本語教室</td> <td>64</td> <td>250</td> </tr> <tr> <td>主管事業</td> <td>17</td> <td>430</td> </tr> <tr> <td rowspan="7">内訳</td> <td>国際交流のつどい</td> <td>1</td> <td>250</td> </tr> <tr> <td>公民館ギャラリー</td> <td>12</td> <td>-</td> </tr> <tr> <td>分館報コンクール</td> <td>応募42分館</td> <td>-</td> </tr> <tr> <td>分館報づくり講習会</td> <td>1</td> <td>31</td> </tr> <tr> <td>分館長・主事研修</td> <td>1</td> <td>128</td> </tr> <tr> <td>優良先進公民館視察</td> <td>1</td> <td>21</td> </tr> <tr> <td>計</td> <td>317</td> <td>9,299</td> </tr> </table>	生きがいつくり講座	72	1,866	内訳	シニア大学(講座)	16	1,092	シニア大学(6クラブ活動)	36	441	市民登山教室	2	70	料理教室	6	130	ミニ盆景づくり教室	1	21	生活の中の書講座	5	48	いきいきメイク講座	6	64	教養講座	91	1,126	内訳	源氏物語講座	5	94	万葉集講座	6	178	近代文学講座	1	111	情報活用サロン	41	132	初級英会話講座	35	568	年賀状作成講座	3	43	教育講座	26	795	内訳	子ども音楽講座	9	199	家庭教育学級(楽しんで子育て)	11	461	夏休み親子きり絵教室	1	30	郷土に伝わる味	2	53	子ども育成事業	2	36	おやこの楽しい食育教室	1	16	文化祭	4	3,100	内訳	市民作品展	出品 357点	700	芸能祭	出演22団体	700	文化展	出品 249点	1,000	市民書道展	出品 204点	700	支援事業	96	1,696	内訳	分館講座	13	523	高齢者人材活用	10	336	世代間交流	8	513	婦人の集い	1	74	日本語教室	64	250	主管事業	17	430	内訳	国際交流のつどい	1	250	公民館ギャラリー	12	-	分館報コンクール	応募42分館	-	分館報づくり講習会	1	31	分館長・主事研修	1	128	優良先進公民館視察	1	21	計	317	9,299
生きがいつくり講座	72	1,866																																																																																																																																		
内訳	シニア大学(講座)	16	1,092																																																																																																																																	
	シニア大学(6クラブ活動)	36	441																																																																																																																																	
	市民登山教室	2	70																																																																																																																																	
	料理教室	6	130																																																																																																																																	
	ミニ盆景づくり教室	1	21																																																																																																																																	
	生活の中の書講座	5	48																																																																																																																																	
	いきいきメイク講座	6	64																																																																																																																																	
教養講座	91	1,126																																																																																																																																		
内訳	源氏物語講座	5	94																																																																																																																																	
	万葉集講座	6	178																																																																																																																																	
	近代文学講座	1	111																																																																																																																																	
	情報活用サロン	41	132																																																																																																																																	
	初級英会話講座	35	568																																																																																																																																	
	年賀状作成講座	3	43																																																																																																																																	
教育講座	26	795																																																																																																																																		
内訳	子ども音楽講座	9	199																																																																																																																																	
	家庭教育学級(楽しんで子育て)	11	461																																																																																																																																	
	夏休み親子きり絵教室	1	30																																																																																																																																	
	郷土に伝わる味	2	53																																																																																																																																	
	子ども育成事業	2	36																																																																																																																																	
	おやこの楽しい食育教室	1	16																																																																																																																																	
文化祭	4	3,100																																																																																																																																		
内訳	市民作品展	出品 357点	700																																																																																																																																	
	芸能祭	出演22団体	700																																																																																																																																	
	文化展	出品 249点	1,000																																																																																																																																	
	市民書道展	出品 204点	700																																																																																																																																	
支援事業	96	1,696																																																																																																																																		
内訳	分館講座	13	523																																																																																																																																	
	高齢者人材活用	10	336																																																																																																																																	
	世代間交流	8	513																																																																																																																																	
	婦人の集い	1	74																																																																																																																																	
	日本語教室	64	250																																																																																																																																	
主管事業	17	430																																																																																																																																		
内訳	国際交流のつどい	1	250																																																																																																																																	
	公民館ギャラリー	12	-																																																																																																																																	
	分館報コンクール	応募42分館	-																																																																																																																																	
	分館報づくり講習会	1	31																																																																																																																																	
	分館長・主事研修	1	128																																																																																																																																	
	優良先進公民館視察	1	21																																																																																																																																	
	計	317	9,299																																																																																																																																	
	北部生涯学習のまちづくり推進事業	1,157,525	<p>◎生涯学習のまちづくり推進のため北部公民館で各種講座等を実施した。</p> <p>・各種講座、学級、文化活動等の状況</p> <table border="1"> <thead> <tr> <th>事業名</th> <th>実施回数(回)</th> <th>参加人員(人)</th> </tr> </thead> <tbody> <tr> <td>シニア大学</td> <td>10</td> <td>253</td> </tr> <tr> <td>生きがいつくり講座</td> <td>25</td> <td>321</td> </tr> <tr> <td rowspan="5">内訳</td> <td>フラダンス</td> <td>5</td> <td>77</td> </tr> <tr> <td>美術史講座</td> <td>5</td> <td>24</td> </tr> <tr> <td>フラワートライアル</td> <td>4</td> <td>51</td> </tr> <tr> <td>税金講座</td> <td>1</td> <td>39</td> </tr> <tr> <td>絵手紙教室</td> <td>10</td> <td>130</td> </tr> <tr> <td>地域づくり講座</td> <td>10</td> <td>126</td> </tr> <tr> <td rowspan="2">内訳</td> <td>安達太良山登山</td> <td>1</td> <td>10</td> </tr> <tr> <td>ホームページ講座</td> <td>9</td> <td>116</td> </tr> </tbody> </table>	事業名	実施回数(回)	参加人員(人)	シニア大学	10	253	生きがいつくり講座	25	321	内訳	フラダンス	5	77	美術史講座	5	24	フラワートライアル	4	51	税金講座	1	39	絵手紙教室	10	130	地域づくり講座	10	126	内訳	安達太良山登山	1	10	ホームページ講座	9	116																																																																																														
事業名	実施回数(回)	参加人員(人)																																																																																																																																		
シニア大学	10	253																																																																																																																																		
生きがいつくり講座	25	321																																																																																																																																		
内訳	フラダンス	5	77																																																																																																																																	
	美術史講座	5	24																																																																																																																																	
	フラワートライアル	4	51																																																																																																																																	
	税金講座	1	39																																																																																																																																	
	絵手紙教室	10	130																																																																																																																																	
地域づくり講座	10	126																																																																																																																																		
内訳	安達太良山登山	1	10																																																																																																																																	
	ホームページ講座	9	116																																																																																																																																	

10款 教育費

項目	事業名	事業費 (単位 円)	主要事業の実績及び成果 (事業内容及び成果)																																																																																					
			<table border="1"> <tr> <td>親子体験教室「あるある探険隊」</td> <td>8</td> <td>327</td> </tr> <tr> <td>子ども教室</td> <td>4</td> <td>58</td> </tr> <tr> <td rowspan="3">内訳</td> <td>いけばな</td> <td>1</td> <td>8</td> </tr> <tr> <td>算数</td> <td>1</td> <td>32</td> </tr> <tr> <td>絵画</td> <td>2</td> <td>18</td> </tr> <tr> <td>家庭教育学級「子育ていきいきサロン」</td> <td>9</td> <td>304</td> </tr> <tr> <td>文化祭</td> <td>1</td> <td>1,800</td> </tr> <tr> <td>計</td> <td>67</td> <td>3,189</td> </tr> </table>	親子体験教室「あるある探険隊」	8	327	子ども教室	4	58	内訳	いけばな	1	8	算数	1	32	絵画	2	18	家庭教育学級「子育ていきいきサロン」	9	304	文化祭	1	1,800	計	67	3,189																																																												
親子体験教室「あるある探険隊」	8	327																																																																																						
子ども教室	4	58																																																																																						
内訳	いけばな	1	8																																																																																					
	算数	1	32																																																																																					
	絵画	2	18																																																																																					
家庭教育学級「子育ていきいきサロン」	9	304																																																																																						
文化祭	1	1,800																																																																																						
計	67	3,189																																																																																						
	西部生涯学習のまちづくり推進事業	913,008	<p>◎ 生涯学習のまちづくり推進のため西部公民館で各種講座等を実施した。 ・各種講座、学級、文化活動等の状況</p> <table border="1"> <thead> <tr> <th>事業名</th> <th>実施回数(回)</th> <th>参加人員(人)</th> </tr> </thead> <tbody> <tr> <td>シニア大学</td> <td>11</td> <td>442</td> </tr> <tr> <td>歴史講座 (近世古文書講座)</td> <td>9</td> <td>65</td> </tr> <tr> <td>生きがいづくり事業</td> <td>9</td> <td>78</td> </tr> <tr> <td rowspan="4">内訳</td> <td>秋の摘草と薬膳料理講座</td> <td>1</td> <td>16</td> </tr> <tr> <td>自宅でできるアロマセラピー</td> <td>3</td> <td>21</td> </tr> <tr> <td>男のためのテーブルガーデニング</td> <td>3</td> <td>11</td> </tr> <tr> <td>キムチ作り講座</td> <td>2</td> <td>30</td> </tr> <tr> <td>すくのび学級 (家庭教育学級)</td> <td>11</td> <td>393</td> </tr> <tr> <td rowspan="5">内訳</td> <td>音楽と楽しく遊ぼうリトミック</td> <td>5</td> <td>199</td> </tr> <tr> <td>おやつづくり講座</td> <td>2</td> <td>56</td> </tr> <tr> <td>やさしいダンスで遊ぼう</td> <td>2</td> <td>62</td> </tr> <tr> <td>音楽リフレッシュ講座</td> <td>1</td> <td>46</td> </tr> <tr> <td>ママHIPHOP</td> <td>1</td> <td>30</td> </tr> <tr> <td>こどもの運動ケア講座 (家庭教育学級)</td> <td>1</td> <td>22</td> </tr> <tr> <td>子ども事業</td> <td>5</td> <td>83</td> </tr> <tr> <td rowspan="4">内訳</td> <td>実木草くらふと講座</td> <td>1</td> <td>29</td> </tr> <tr> <td>シャドーボックス講座</td> <td>2</td> <td>31</td> </tr> <tr> <td>走り方教室</td> <td>1</td> <td>9</td> </tr> <tr> <td>ロボット工作講座</td> <td>1</td> <td>14</td> </tr> <tr> <td>世代間交流事業</td> <td>2</td> <td>32</td> </tr> <tr> <td rowspan="2">内訳</td> <td>ものづくり講座</td> <td>1</td> <td>13</td> </tr> <tr> <td>やしょうまづくり講座</td> <td>1</td> <td>19</td> </tr> <tr> <td>文化祭</td> <td>1</td> <td>1,597</td> </tr> <tr> <td>分館対抗球技大会</td> <td>1</td> <td>262</td> </tr> <tr> <td>西部花のまちづくり事業</td> <td>1</td> <td>62</td> </tr> <tr> <td>計</td> <td>51</td> <td>3,036</td> </tr> </tbody> </table>	事業名	実施回数(回)	参加人員(人)	シニア大学	11	442	歴史講座 (近世古文書講座)	9	65	生きがいづくり事業	9	78	内訳	秋の摘草と薬膳料理講座	1	16	自宅でできるアロマセラピー	3	21	男のためのテーブルガーデニング	3	11	キムチ作り講座	2	30	すくのび学級 (家庭教育学級)	11	393	内訳	音楽と楽しく遊ぼうリトミック	5	199	おやつづくり講座	2	56	やさしいダンスで遊ぼう	2	62	音楽リフレッシュ講座	1	46	ママHIPHOP	1	30	こどもの運動ケア講座 (家庭教育学級)	1	22	子ども事業	5	83	内訳	実木草くらふと講座	1	29	シャドーボックス講座	2	31	走り方教室	1	9	ロボット工作講座	1	14	世代間交流事業	2	32	内訳	ものづくり講座	1	13	やしょうまづくり講座	1	19	文化祭	1	1,597	分館対抗球技大会	1	262	西部花のまちづくり事業	1	62	計	51	3,036
事業名	実施回数(回)	参加人員(人)																																																																																						
シニア大学	11	442																																																																																						
歴史講座 (近世古文書講座)	9	65																																																																																						
生きがいづくり事業	9	78																																																																																						
内訳	秋の摘草と薬膳料理講座	1	16																																																																																					
	自宅でできるアロマセラピー	3	21																																																																																					
	男のためのテーブルガーデニング	3	11																																																																																					
	キムチ作り講座	2	30																																																																																					
すくのび学級 (家庭教育学級)	11	393																																																																																						
内訳	音楽と楽しく遊ぼうリトミック	5	199																																																																																					
	おやつづくり講座	2	56																																																																																					
	やさしいダンスで遊ぼう	2	62																																																																																					
	音楽リフレッシュ講座	1	46																																																																																					
	ママHIPHOP	1	30																																																																																					
こどもの運動ケア講座 (家庭教育学級)	1	22																																																																																						
子ども事業	5	83																																																																																						
内訳	実木草くらふと講座	1	29																																																																																					
	シャドーボックス講座	2	31																																																																																					
	走り方教室	1	9																																																																																					
	ロボット工作講座	1	14																																																																																					
世代間交流事業	2	32																																																																																						
内訳	ものづくり講座	1	13																																																																																					
	やしょうまづくり講座	1	19																																																																																					
文化祭	1	1,597																																																																																						
分館対抗球技大会	1	262																																																																																						
西部花のまちづくり事業	1	62																																																																																						
計	51	3,036																																																																																						
	豊田生涯学習のまちづくり推進事業	1,299,238	<p>◎ 生涯学習のまちづくり推進のため豊田公民館で各種講座等を実施した。 ・各種講座、学級、文化活動等の状況</p> <table border="1"> <thead> <tr> <th>事業名</th> <th>実施回数(回)</th> <th>参加人員(人)</th> </tr> </thead> <tbody> <tr> <td>高齢者学級</td> <td>5</td> <td>92</td> </tr> <tr> <td rowspan="2">内訳</td> <td>音楽で脳がイキイキ!</td> <td>3</td> <td>48</td> </tr> <tr> <td>きもちeからだほぐし体操</td> <td>2</td> <td>44</td> </tr> <tr> <td>いきがいづくり・教養講座</td> <td>62</td> <td>1,102</td> </tr> <tr> <td rowspan="8">内訳</td> <td>初級英会話教室</td> <td>34</td> <td>415</td> </tr> <tr> <td>和太鼓教室</td> <td>6</td> <td>122</td> </tr> <tr> <td>古文書教室</td> <td>6</td> <td>78</td> </tr> <tr> <td>ストレッチ&ピラティス</td> <td>5</td> <td>87</td> </tr> <tr> <td>ゼロからはじめるハワイアンフラ</td> <td>5</td> <td>57</td> </tr> <tr> <td>徒然草を楽しむ</td> <td>1</td> <td>23</td> </tr> <tr> <td>宮澤賢治の宇宙を楽しむ</td> <td>1</td> <td>25</td> </tr> <tr> <td>やさしい経済講座</td> <td>1</td> <td>25</td> </tr> </tbody> </table>	事業名	実施回数(回)	参加人員(人)	高齢者学級	5	92	内訳	音楽で脳がイキイキ!	3	48	きもちeからだほぐし体操	2	44	いきがいづくり・教養講座	62	1,102	内訳	初級英会話教室	34	415	和太鼓教室	6	122	古文書教室	6	78	ストレッチ&ピラティス	5	87	ゼロからはじめるハワイアンフラ	5	57	徒然草を楽しむ	1	23	宮澤賢治の宇宙を楽しむ	1	25	やさしい経済講座	1	25																																												
事業名	実施回数(回)	参加人員(人)																																																																																						
高齢者学級	5	92																																																																																						
内訳	音楽で脳がイキイキ!	3	48																																																																																					
	きもちeからだほぐし体操	2	44																																																																																					
いきがいづくり・教養講座	62	1,102																																																																																						
内訳	初級英会話教室	34	415																																																																																					
	和太鼓教室	6	122																																																																																					
	古文書教室	6	78																																																																																					
	ストレッチ&ピラティス	5	87																																																																																					
	ゼロからはじめるハワイアンフラ	5	57																																																																																					
	徒然草を楽しむ	1	23																																																																																					
	宮澤賢治の宇宙を楽しむ	1	25																																																																																					
	やさしい経済講座	1	25																																																																																					

10款 教育費

項目	事業名	事業費 (単位円)	主要事業の実績及び成果 (事業内容及び成果)																																																																
			<table border="1"> <tr> <td rowspan="3">内訳</td> <td>高めよう！笑顔力、コミュニケーション力</td> <td>1</td> <td>30</td> </tr> <tr> <td>ものづくり～伝統のまゆ玉づくり体験～</td> <td>1</td> <td>47</td> </tr> <tr> <td>新春のつどい</td> <td>1</td> <td>193</td> </tr> <tr> <td colspan="2">家庭教育学級</td> <td>11</td> <td>402</td> </tr> <tr> <td rowspan="2">内訳</td> <td>笑顔で子育て</td> <td>10</td> <td>377</td> </tr> <tr> <td>リズムで遊ぼう</td> <td>1</td> <td>25</td> </tr> <tr> <td colspan="2">チャレンジ子ども教室</td> <td>6</td> <td>133</td> </tr> <tr> <td rowspan="6">内訳</td> <td>バードウォッチング</td> <td>1</td> <td>6</td> </tr> <tr> <td>生きる力を育むふるさと自然体験～野鳥の観察～</td> <td>1</td> <td>22</td> </tr> <tr> <td>親子クッキング教室</td> <td>1</td> <td>29</td> </tr> <tr> <td>星空を見よう</td> <td>1</td> <td>25</td> </tr> <tr> <td>生きる力を育むふるさと自然体験～天体望遠鏡で星空を観よう～</td> <td>1</td> <td>30</td> </tr> <tr> <td>百人一首かるた会</td> <td>1</td> <td>21</td> </tr> <tr> <td colspan="2">第8回豊田地区球技大会</td> <td>1</td> <td>385</td> </tr> <tr> <td colspan="2">豊田公民館盆野球大会</td> <td>1</td> <td>125</td> </tr> <tr> <td colspan="2">第8回豊田公民館文化祭</td> <td>1</td> <td>1,590</td> </tr> <tr> <td colspan="2">豊田公民館文化講演会</td> <td>1</td> <td>100</td> </tr> <tr> <td colspan="2">計</td> <td>88</td> <td>3,929</td> </tr> </table>	内訳	高めよう！笑顔力、コミュニケーション力	1	30	ものづくり～伝統のまゆ玉づくり体験～	1	47	新春のつどい	1	193	家庭教育学級		11	402	内訳	笑顔で子育て	10	377	リズムで遊ぼう	1	25	チャレンジ子ども教室		6	133	内訳	バードウォッチング	1	6	生きる力を育むふるさと自然体験～野鳥の観察～	1	22	親子クッキング教室	1	29	星空を見よう	1	25	生きる力を育むふるさと自然体験～天体望遠鏡で星空を観よう～	1	30	百人一首かるた会	1	21	第8回豊田地区球技大会		1	385	豊田公民館盆野球大会		1	125	第8回豊田公民館文化祭		1	1,590	豊田公民館文化講演会		1	100	計		88	3,929
内訳	高めよう！笑顔力、コミュニケーション力	1	30																																																																
	ものづくり～伝統のまゆ玉づくり体験～	1	47																																																																
	新春のつどい	1	193																																																																
家庭教育学級		11	402																																																																
内訳	笑顔で子育て	10	377																																																																
	リズムで遊ぼう	1	25																																																																
チャレンジ子ども教室		6	133																																																																
内訳	バードウォッチング	1	6																																																																
	生きる力を育むふるさと自然体験～野鳥の観察～	1	22																																																																
	親子クッキング教室	1	29																																																																
	星空を見よう	1	25																																																																
	生きる力を育むふるさと自然体験～天体望遠鏡で星空を観よう～	1	30																																																																
	百人一首かるた会	1	21																																																																
第8回豊田地区球技大会		1	385																																																																
豊田公民館盆野球大会		1	125																																																																
第8回豊田公民館文化祭		1	1,590																																																																
豊田公民館文化講演会		1	100																																																																
計		88	3,929																																																																
	中央公民館 施設整備事業	1,890,000	◎ 中央公民館他耐震補強工事設計業務委託 1,890,000 円																																																																
4 文化 センター費	西部文化センター 管理運営事業	9,797,823	◎ 西部文化センターの管理運営を行った。 ・利用状況 <table border="1"> <tr> <th>利用回数(回)</th> <th>利用延べ人数(人)</th> </tr> <tr> <td>2,187</td> <td>28,744</td> </tr> </table>	利用回数(回)	利用延べ人数(人)	2,187	28,744																																																												
	利用回数(回)	利用延べ人数(人)																																																																	
	2,187	28,744																																																																	
豊田文化センター 管理運営事業	11,281,432	◎ 豊田文化センターの管理運営を行った。 ・利用状況 <table border="1"> <tr> <th>利用回数(回)</th> <th>利用延べ人数(人)</th> </tr> <tr> <td>924</td> <td>20,698</td> </tr> </table>	利用回数(回)	利用延べ人数(人)	924	20,698																																																													
利用回数(回)	利用延べ人数(人)																																																																		
924	20,698																																																																		
西部文化センター 施設整備事業	13,548,150	◎ 西部文化センター多目的トイレ改修工事費 258,300 円 ◎ 西部文化センター屋根・外壁塗装工事費 11,093,250 円 ◎ 西部文化センター電気設備改修工事費 2,196,600 円																																																																	
5 図書館費	図書館 管理運営事業	59,778,478	◎ 住民の生涯学習の支援を行うため、図書館資料の充実を図った。また、幅広い市民ニーズに対応する、情報サービスの提供に努めた。 ・市立図書館利用状況 (1)入館・個人貸出 <table border="1"> <thead> <tr> <th rowspan="2">区分 年度</th> <th rowspan="2">開館日数</th> <th rowspan="2">入館者数</th> <th rowspan="2">登録者数</th> <th rowspan="2">内児童 (小学生以下)</th> <th colspan="2">貸出数</th> </tr> <tr> <th>人数</th> <th>冊数</th> </tr> </thead> <tbody> <tr> <td>平成23年度</td> <td>日 282</td> <td>人 139,420</td> <td>人 13,293</td> <td>人 1,306</td> <td>人 39,984</td> <td>冊 177,826</td> </tr> <tr> <td>平成24年度</td> <td>282</td> <td>143,294</td> <td>14,110</td> <td>1,347</td> <td>39,821</td> <td>177,098</td> </tr> <tr> <td>前年対比</td> <td>% 100.0</td> <td>% 102.8</td> <td>% 106.1</td> <td>% 103.1</td> <td>% 99.6</td> <td>% 99.6</td> </tr> </tbody> </table>	区分 年度	開館日数	入館者数	登録者数	内児童 (小学生以下)	貸出数		人数	冊数	平成23年度	日 282	人 139,420	人 13,293	人 1,306	人 39,984	冊 177,826	平成24年度	282	143,294	14,110	1,347	39,821	177,098	前年対比	% 100.0	% 102.8	% 106.1	% 103.1	% 99.6	% 99.6																																		
区分 年度	開館日数	入館者数	登録者数						内児童 (小学生以下)	貸出数																																																									
				人数	冊数																																																														
平成23年度	日 282	人 139,420	人 13,293	人 1,306	人 39,984	冊 177,826																																																													
平成24年度	282	143,294	14,110	1,347	39,821	177,098																																																													
前年対比	% 100.0	% 102.8	% 106.1	% 103.1	% 99.6	% 99.6																																																													

10款 教育費

項目	事業名	事業費 (単位 円)	主要事業の実績及び成果 (事業内容及び成果)																																																																																																																																																										
			(2)視聴覚資料利用状況																																																																																																																																																										
			<table border="1"> <thead> <tr> <th>区分 年度</th> <th>ビデオ テープ</th> <th>DVD</th> <th>C D</th> <th>L D</th> <th>カセット テープ</th> <th>計</th> </tr> </thead> </table>	区分 年度	ビデオ テープ	DVD	C D	L D	カセット テープ	計																																																																																																																																																			
区分 年度	ビデオ テープ	DVD	C D	L D	カセット テープ	計																																																																																																																																																							
			平成23年度	件 3,427	件 1,195	件 962	件 1	件 15	件 5,600																																																																																																																																																				
			平成24年度	1,325	3,166	1,241	3	0	5,735																																																																																																																																																				
			前年対比	% 38.7	% 264.9	% 129.0	% 300.0	% 0.0	% 102.4																																																																																																																																																				
			(3)団体貸出																																																																																																																																																										
			団体数 38団体																																																																																																																																																										
			(4)障害者サービス																																																																																																																																																										
			点字図書貸出 10冊																																																																																																																																																										
			(5)相互貸借状況																																																																																																																																																										
			貸出 70件 120冊																																																																																																																																																										
			借入 42件 69冊																																																																																																																																																										
			(6)予約・リクエスト状況																																																																																																																																																										
			件数 6,429件																																																																																																																																																										
			(7)複写サービス																																																																																																																																																										
			受付件数 762件																																																																																																																																																										
			複写枚数 2,885枚																																																																																																																																																										
			・図書館資料整備状況 (単位：冊)																																																																																																																																																										
			<table border="1"> <thead> <tr> <th rowspan="2">分類</th> <th rowspan="2">当初蔵書数</th> <th colspan="3">平成24年度</th> <th rowspan="2">除籍</th> <th rowspan="2">合計</th> </tr> <tr> <th>購入</th> <th>寄贈</th> <th>計</th> </tr> </thead> <tbody> <tr><td>0：総記</td><td>4,389</td><td>90</td><td>3</td><td>93</td><td>6</td><td>4,476</td></tr> <tr><td>1：哲学・宗教</td><td>6,326</td><td>196</td><td>71</td><td>267</td><td>14</td><td>6,579</td></tr> <tr><td>2：歴史・地理</td><td>11,094</td><td>210</td><td>15</td><td>225</td><td>41</td><td>11,278</td></tr> <tr><td>3：社会科学</td><td>20,796</td><td>622</td><td>43</td><td>665</td><td>18</td><td>21,443</td></tr> <tr><td>4：自然科学</td><td>9,032</td><td>364</td><td>19</td><td>383</td><td>11</td><td>9,404</td></tr> <tr><td>5：技術・工学・工業</td><td>9,675</td><td>468</td><td>36</td><td>504</td><td>36</td><td>10,143</td></tr> <tr><td>6：産業</td><td>5,085</td><td>198</td><td>10</td><td>208</td><td>24</td><td>5,269</td></tr> <tr><td>7：芸術</td><td>11,372</td><td>315</td><td>25</td><td>340</td><td>15</td><td>11,697</td></tr> <tr><td>8：言語</td><td>2,303</td><td>57</td><td>2</td><td>59</td><td>6</td><td>2,356</td></tr> <tr><td>9：文学</td><td>20,699</td><td>396</td><td>105</td><td>501</td><td>33</td><td>21,167</td></tr> <tr><td>F：小説</td><td>19,792</td><td>643</td><td>260</td><td>903</td><td>42</td><td>20,653</td></tr> <tr><td>B：文庫</td><td>3,675</td><td>132</td><td>159</td><td>291</td><td>18</td><td>3,948</td></tr> <tr><td>L：大活字本</td><td>1,526</td><td>46</td><td>0</td><td>46</td><td>0</td><td>1,572</td></tr> <tr><td>N：郷土資料</td><td>8,554</td><td>50</td><td>153</td><td>203</td><td>1</td><td>8,756</td></tr> <tr><td>J：児童書</td><td>40,792</td><td>1,466</td><td>51</td><td>1,517</td><td>336</td><td>41,973</td></tr> <tr><td>O：押鐘文庫</td><td>1,318</td><td>0</td><td>0</td><td>0</td><td>7</td><td>1,311</td></tr> <tr><td>K：加賀文庫</td><td>5,951</td><td>0</td><td>0</td><td>0</td><td>1</td><td>5,950</td></tr> <tr><td>T：点字図書</td><td>416</td><td>0</td><td>30</td><td>30</td><td>0</td><td>446</td></tr> <tr><td>NA：中山文庫</td><td>789</td><td>0</td><td>0</td><td>0</td><td>0</td><td>789</td></tr> <tr><td>合計</td><td>183,584</td><td>5,253</td><td>982</td><td>6,235</td><td>609</td><td>189,210</td></tr> </tbody> </table>	分類	当初蔵書数	平成24年度			除籍	合計	購入	寄贈	計	0：総記	4,389	90	3	93	6	4,476	1：哲学・宗教	6,326	196	71	267	14	6,579	2：歴史・地理	11,094	210	15	225	41	11,278	3：社会科学	20,796	622	43	665	18	21,443	4：自然科学	9,032	364	19	383	11	9,404	5：技術・工学・工業	9,675	468	36	504	36	10,143	6：産業	5,085	198	10	208	24	5,269	7：芸術	11,372	315	25	340	15	11,697	8：言語	2,303	57	2	59	6	2,356	9：文学	20,699	396	105	501	33	21,167	F：小説	19,792	643	260	903	42	20,653	B：文庫	3,675	132	159	291	18	3,948	L：大活字本	1,526	46	0	46	0	1,572	N：郷土資料	8,554	50	153	203	1	8,756	J：児童書	40,792	1,466	51	1,517	336	41,973	O：押鐘文庫	1,318	0	0	0	7	1,311	K：加賀文庫	5,951	0	0	0	1	5,950	T：点字図書	416	0	30	30	0	446	NA：中山文庫	789	0	0	0	0	789	合計	183,584	5,253	982	6,235	609	189,210				
分類	当初蔵書数	平成24年度				除籍	合計																																																																																																																																																						
		購入	寄贈	計																																																																																																																																																									
0：総記	4,389	90	3	93	6	4,476																																																																																																																																																							
1：哲学・宗教	6,326	196	71	267	14	6,579																																																																																																																																																							
2：歴史・地理	11,094	210	15	225	41	11,278																																																																																																																																																							
3：社会科学	20,796	622	43	665	18	21,443																																																																																																																																																							
4：自然科学	9,032	364	19	383	11	9,404																																																																																																																																																							
5：技術・工学・工業	9,675	468	36	504	36	10,143																																																																																																																																																							
6：産業	5,085	198	10	208	24	5,269																																																																																																																																																							
7：芸術	11,372	315	25	340	15	11,697																																																																																																																																																							
8：言語	2,303	57	2	59	6	2,356																																																																																																																																																							
9：文学	20,699	396	105	501	33	21,167																																																																																																																																																							
F：小説	19,792	643	260	903	42	20,653																																																																																																																																																							
B：文庫	3,675	132	159	291	18	3,948																																																																																																																																																							
L：大活字本	1,526	46	0	46	0	1,572																																																																																																																																																							
N：郷土資料	8,554	50	153	203	1	8,756																																																																																																																																																							
J：児童書	40,792	1,466	51	1,517	336	41,973																																																																																																																																																							
O：押鐘文庫	1,318	0	0	0	7	1,311																																																																																																																																																							
K：加賀文庫	5,951	0	0	0	1	5,950																																																																																																																																																							
T：点字図書	416	0	30	30	0	446																																																																																																																																																							
NA：中山文庫	789	0	0	0	0	789																																																																																																																																																							
合計	183,584	5,253	982	6,235	609	189,210																																																																																																																																																							
			図書購入費 9,021,062円																																																																																																																																																										

項目	事業名	事業費 (単位 円)	主要事業の実績及び成果 (事業内容及び成果)																																																																																												
			<p>(2)視聴覚資料関係 (単位：点)</p> <table border="1"> <thead> <tr> <th rowspan="2">区分</th> <th rowspan="2">当初所有数</th> <th colspan="3">平成24年度</th> <th rowspan="2">除籍</th> <th rowspan="2">合計</th> </tr> <tr> <th>購入</th> <th>寄贈</th> <th>計</th> </tr> </thead> <tbody> <tr> <td>ビデオテープ</td> <td>857</td> <td>0</td> <td>0</td> <td>0</td> <td>1</td> <td>856</td> </tr> <tr> <td>C D</td> <td>1,005</td> <td>70</td> <td>9</td> <td>79</td> <td>0</td> <td>1,084</td> </tr> <tr> <td>D V D</td> <td>244</td> <td>20</td> <td>11</td> <td>31</td> <td>0</td> <td>275</td> </tr> <tr> <td>L D</td> <td>41</td> <td>0</td> <td>0</td> <td>0</td> <td>0</td> <td>41</td> </tr> <tr> <td>カセットテープ</td> <td>412</td> <td>0</td> <td>0</td> <td>0</td> <td>0</td> <td>412</td> </tr> <tr> <td>その他AV</td> <td>165</td> <td>0</td> <td>0</td> <td>0</td> <td>0</td> <td>165</td> </tr> <tr> <td>紙芝居</td> <td>1,320</td> <td>95</td> <td>1</td> <td>96</td> <td>0</td> <td>1,416</td> </tr> <tr> <td>かるた</td> <td>17</td> <td>0</td> <td>0</td> <td>0</td> <td>0</td> <td>17</td> </tr> <tr> <td>パネルシアター</td> <td>14</td> <td>6</td> <td>0</td> <td>6</td> <td>0</td> <td>20</td> </tr> <tr> <td>合計</td> <td>4,075</td> <td>191</td> <td>21</td> <td>212</td> <td>1</td> <td>4,286</td> </tr> </tbody> </table> <p>視聴覚資料購入費 436,490円</p> <p>(3)新聞、雑誌関係 (単位：種)</p> <table border="1"> <thead> <tr> <th>区分</th> <th>購入</th> <th>寄贈等</th> <th>計</th> </tr> </thead> <tbody> <tr> <td>新聞</td> <td>8</td> <td>4</td> <td>12</td> </tr> <tr> <td>雑誌</td> <td>50</td> <td>2</td> <td>52</td> </tr> </tbody> </table> <p>資料購入費 986,478円</p> <p>・図書館事業の状況</p> <p>(1)広報活動</p> <ul style="list-style-type: none"> ・「図書館だより・新刊情報」発行 12回 <p>(2)親子ふれあいセミナーの開催</p> <ul style="list-style-type: none"> ・アニメ映画会 開催回数 3回 参加者数 147人(大人77人、子供70人) <p>(3)創作教室の開催</p> <ul style="list-style-type: none"> 開催回数 5回 参加者数 205人(大人128人、子供77人) <p>(4)子どもの本読み聞かせ会の開催</p> <ul style="list-style-type: none"> ・毎月一回、偶数月一回他 年30回 <p>(5)図書館まつりの開催</p> <ul style="list-style-type: none"> ・10月27日～10月28日 文化講演会 参加者数 25人 古本市・にんぎょうげき・読み聞かせ会・朗読他 <p>(6)親子読書活動セミナーの開催</p> <ul style="list-style-type: none"> 開催回数 1回 参加者数 91人(大人59人、子供32人) <p>(7)読み聞かせステップアップ講座の開催</p> <ul style="list-style-type: none"> 開催回数 3回 参加者数 59人(大人59人) <p>(8)文学講座の開催</p> <ul style="list-style-type: none"> 開催回数 2回 参加者数 85人(大人85人) <p>(9)保育園、小学校等との連携及び支援</p> <ul style="list-style-type: none"> 支援回数 39回 <p>(10)おはなし会スペシャルの開催</p> <ul style="list-style-type: none"> ・5月12日～5月13日 参加者数 103人(大人59人、子供44人) <p>(11)としょかんプチキネマの開催</p> <ul style="list-style-type: none"> 開催回数 23回 参加者数 158人(大人90人、子供68人) 	区分	当初所有数	平成24年度			除籍	合計	購入	寄贈	計	ビデオテープ	857	0	0	0	1	856	C D	1,005	70	9	79	0	1,084	D V D	244	20	11	31	0	275	L D	41	0	0	0	0	41	カセットテープ	412	0	0	0	0	412	その他AV	165	0	0	0	0	165	紙芝居	1,320	95	1	96	0	1,416	かるた	17	0	0	0	0	17	パネルシアター	14	6	0	6	0	20	合計	4,075	191	21	212	1	4,286	区分	購入	寄贈等	計	新聞	8	4	12	雑誌	50	2	52
区分	当初所有数	平成24年度				除籍	合計																																																																																								
		購入	寄贈	計																																																																																											
ビデオテープ	857	0	0	0	1	856																																																																																									
C D	1,005	70	9	79	0	1,084																																																																																									
D V D	244	20	11	31	0	275																																																																																									
L D	41	0	0	0	0	41																																																																																									
カセットテープ	412	0	0	0	0	412																																																																																									
その他AV	165	0	0	0	0	165																																																																																									
紙芝居	1,320	95	1	96	0	1,416																																																																																									
かるた	17	0	0	0	0	17																																																																																									
パネルシアター	14	6	0	6	0	20																																																																																									
合計	4,075	191	21	212	1	4,286																																																																																									
区分	購入	寄贈等	計																																																																																												
新聞	8	4	12																																																																																												
雑誌	50	2	52																																																																																												

10款 教育費

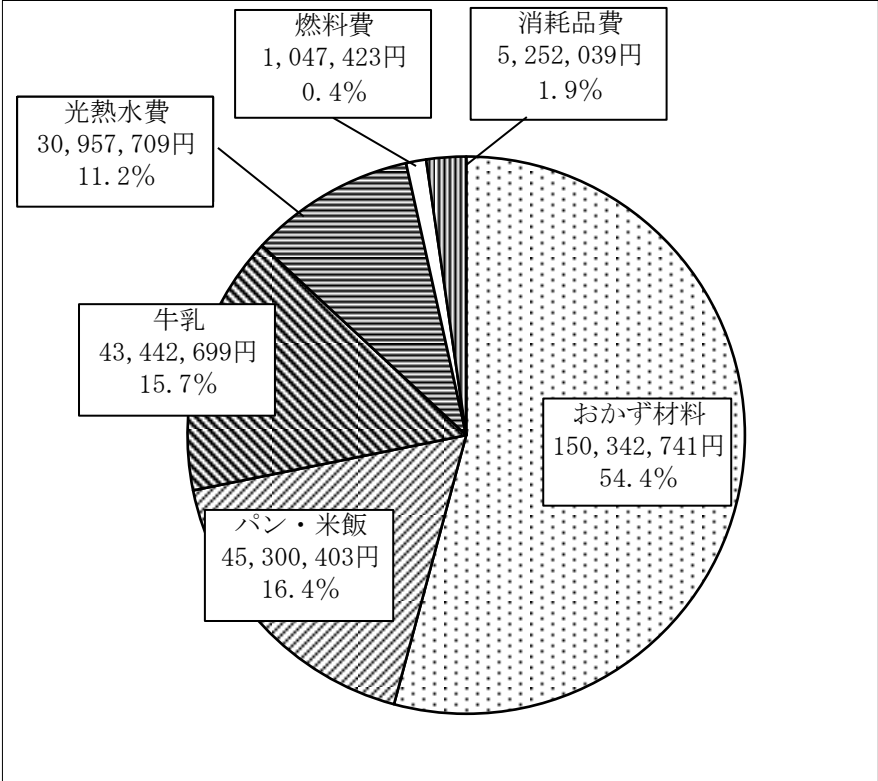
項目	事業名	事業費 (単位 円)	主要事業の実績及び成果 (事業内容及び成果)																																
		・分館利用状況等 【北部分館】 (1)入館・個人貸出																																	
		<table border="1" data-bbox="614 425 1569 684"> <thead> <tr> <th rowspan="2">年 度</th> <th rowspan="2">区 分 開館日数</th> <th rowspan="2">入館者数</th> <th rowspan="2">登録者数</th> <th rowspan="2">内児童 (小学生以下)</th> <th colspan="2">貸 出 数</th> </tr> <tr> <th>人数</th> <th>冊数</th> </tr> </thead> <tbody> <tr> <td>平成23年度</td> <td>日 99</td> <td>人 904</td> <td>人 53</td> <td>人 23</td> <td>人 422</td> <td>冊 891</td> </tr> <tr> <td>平成24年度</td> <td>95</td> <td>635</td> <td>68</td> <td>22</td> <td>374</td> <td>1,042</td> </tr> <tr> <td>前年対比</td> <td>% 96.0</td> <td>% 70.2</td> <td>% 128.3</td> <td>% 95.7</td> <td>% 88.6</td> <td>% 116.9</td> </tr> </tbody> </table>				年 度	区 分 開館日数	入館者数	登録者数	内児童 (小学生以下)	貸 出 数		人数	冊数	平成23年度	日 99	人 904	人 53	人 23	人 422	冊 891	平成24年度	95	635	68	22	374	1,042	前年対比	% 96.0	% 70.2	% 128.3	% 95.7	% 88.6	% 116.9
年 度	区 分 開館日数	入館者数	登録者数	内児童 (小学生以下)	貸 出 数																														
					人数	冊数																													
平成23年度	日 99	人 904	人 53	人 23	人 422	冊 891																													
平成24年度	95	635	68	22	374	1,042																													
前年対比	% 96.0	% 70.2	% 128.3	% 95.7	% 88.6	% 116.9																													
		(2)蔵書関係 (単位：冊)																																	
		<table border="1" data-bbox="779 747 1522 877"> <thead> <tr> <th rowspan="2">当初蔵書数</th> <th colspan="3">平成24年度</th> <th rowspan="2">除 籍</th> <th rowspan="2">合 計</th> </tr> <tr> <th>購入</th> <th>寄贈</th> <th>計</th> </tr> </thead> <tbody> <tr> <td>6,864</td> <td>122</td> <td>31</td> <td>153</td> <td>0</td> <td>7,017</td> </tr> </tbody> </table>				当初蔵書数	平成24年度			除 籍	合 計	購入	寄贈	計	6,864	122	31	153	0	7,017															
当初蔵書数	平成24年度			除 籍	合 計																														
	購入	寄贈	計																																
6,864	122	31	153	0	7,017																														
		図書購入費 203,179円																																	
		(3)新聞、雑誌関係 ・購入雑誌 3種 25,610円																																	
		【西部分館】 (1)入館・個人貸出																																	
		<table border="1" data-bbox="614 1067 1569 1326"> <thead> <tr> <th rowspan="2">年 度</th> <th rowspan="2">区 分 開館日数</th> <th rowspan="2">入館者数</th> <th rowspan="2">登録者数</th> <th rowspan="2">内児童 (小学生以下)</th> <th colspan="2">貸 出 数</th> </tr> <tr> <th>人数</th> <th>冊数</th> </tr> </thead> <tbody> <tr> <td>平成23年度</td> <td>日 99</td> <td>人 680</td> <td>人 52</td> <td>人 17</td> <td>人 285</td> <td>冊 580</td> </tr> <tr> <td>平成24年度</td> <td>94</td> <td>596</td> <td>54</td> <td>15</td> <td>285</td> <td>789</td> </tr> <tr> <td>前年対比</td> <td>% 94.9</td> <td>% 87.6</td> <td>% 103.8</td> <td>% 88.2</td> <td>% 100.0</td> <td>% 136.0</td> </tr> </tbody> </table>				年 度	区 分 開館日数	入館者数	登録者数	内児童 (小学生以下)	貸 出 数		人数	冊数	平成23年度	日 99	人 680	人 52	人 17	人 285	冊 580	平成24年度	94	596	54	15	285	789	前年対比	% 94.9	% 87.6	% 103.8	% 88.2	% 100.0	% 136.0
年 度	区 分 開館日数	入館者数	登録者数	内児童 (小学生以下)	貸 出 数																														
					人数	冊数																													
平成23年度	日 99	人 680	人 52	人 17	人 285	冊 580																													
平成24年度	94	596	54	15	285	789																													
前年対比	% 94.9	% 87.6	% 103.8	% 88.2	% 100.0	% 136.0																													
		(2)蔵書関係 (単位：冊)																																	
		<table border="1" data-bbox="779 1390 1522 1519"> <thead> <tr> <th rowspan="2">当初蔵書数</th> <th colspan="3">平成24年度</th> <th rowspan="2">除 籍</th> <th rowspan="2">合 計</th> </tr> <tr> <th>購入</th> <th>寄贈</th> <th>計</th> </tr> </thead> <tbody> <tr> <td>5,743</td> <td>141</td> <td>39</td> <td>180</td> <td>1</td> <td>5,922</td> </tr> </tbody> </table>				当初蔵書数	平成24年度			除 籍	合 計	購入	寄贈	計	5,743	141	39	180	1	5,922															
当初蔵書数	平成24年度			除 籍	合 計																														
	購入	寄贈	計																																
5,743	141	39	180	1	5,922																														
		図書購入費 214,003円																																	
		(3)新聞、雑誌関係 ・購入雑誌 3種 24,220円																																	

10款 教育費

項目	事業名	事業費 (単位 円)	主要事業の実績及び成果 (事業内容及び成果)																																																				
		<p>【豊田分館】</p> <p>(1)入館・個人貸出</p> <table border="1"> <thead> <tr> <th rowspan="2">年度</th> <th rowspan="2">開館日数</th> <th rowspan="2">入館者数</th> <th rowspan="2">登録者数</th> <th rowspan="2">内児童 (小学生以下)</th> <th colspan="2">貸出数</th> </tr> <tr> <th>人数</th> <th>冊数</th> </tr> </thead> <tbody> <tr> <td>平成23年度</td> <td>282</td> <td>5,612</td> <td>596</td> <td>150</td> <td>2,477</td> <td>7,602</td> </tr> <tr> <td>平成24年度</td> <td>282</td> <td>7,683</td> <td>633</td> <td>149</td> <td>2,401</td> <td>8,262</td> </tr> <tr> <td>前年対比</td> <td>%</td> <td>%</td> <td>%</td> <td>%</td> <td>%</td> <td>%</td> </tr> <tr> <td></td> <td>100.0</td> <td>136.9</td> <td>106.2</td> <td>99.3</td> <td>96.9</td> <td>108.7</td> </tr> </tbody> </table> <p>(2)蔵書関係 (単位：冊)</p> <table border="1"> <thead> <tr> <th rowspan="2">当初蔵書数</th> <th colspan="3">平成24年度</th> <th rowspan="2">除籍</th> <th rowspan="2">合計</th> </tr> <tr> <th>購入</th> <th>寄贈</th> <th>計</th> </tr> </thead> <tbody> <tr> <td>19,882</td> <td>525</td> <td>56</td> <td>581</td> <td>3</td> <td>20,460</td> </tr> </tbody> </table> <p>図書購入費 819,138円</p> <p>(3)新聞、雑誌関係 ・購入新聞 1種 雑誌 6種 71,694円</p> <p>◎ 図書館情報システム機器を更新し、北部分館及び西部分館に新規に端末を設置し、利用者の利便性向上を図った。 情報機器等購入費 25,725,000円</p>	年度	開館日数	入館者数	登録者数	内児童 (小学生以下)	貸出数		人数	冊数	平成23年度	282	5,612	596	150	2,477	7,602	平成24年度	282	7,683	633	149	2,401	8,262	前年対比	%	%	%	%	%	%		100.0	136.9	106.2	99.3	96.9	108.7	当初蔵書数	平成24年度			除籍	合計	購入	寄贈	計	19,882	525	56	581	3	20,460	
年度	開館日数	入館者数						登録者数	内児童 (小学生以下)	貸出数																																													
			人数	冊数																																																			
平成23年度	282	5,612	596	150	2,477	7,602																																																	
平成24年度	282	7,683	633	149	2,401	8,262																																																	
前年対比	%	%	%	%	%	%																																																	
	100.0	136.9	106.2	99.3	96.9	108.7																																																	
当初蔵書数	平成24年度			除籍	合計																																																		
	購入	寄贈	計																																																				
19,882	525	56	581	3	20,460																																																		
	ブックスタート事業	2,980,475	<p>◎ 乳幼児期からの読書の習慣づけを推進するため、乳幼児7ヶ月健診時に合せて絵本を贈るとともに、絵本の紹介及び読み聞かせ会を行った。また、子どもの読書運動を推進するため、おはなし会を実施した。</p> <p>・絵本のプレゼント 379人 758冊 568,979円 ・おはなし会 52回 598人</p>																																																				
6 博物館費	博物館管理事業	53,855,135	<p>◎ 博物館の維持管理に必要な事業を行った。</p> <p>◎ 平成25年度に県より譲渡予定の県宝指定の柳沢遺跡から出土した銅戈・銅鐸等を収蔵展示するため、常設展示室の改修工事等を行った。</p>																																																				
	博物館運営事業	7,235,093	<p>◎ 展示・講座・講演会などの教育・啓発事業、資料の収集・調査研究等保存にかかる事業を行った。</p> <p>入館者数 (単位：人)</p> <table border="1"> <thead> <tr> <th colspan="2">展示室</th> <th colspan="2">プラネタリウム</th> <th rowspan="2">講座</th> <th rowspan="2">研修室</th> <th rowspan="2">合計</th> </tr> <tr> <th>一般</th> <th>小・中学生以下</th> <th>一般</th> <th>小・中学生以下</th> </tr> </thead> <tbody> <tr> <td>1,748</td> <td>1,854</td> <td>2,899</td> <td>3,418</td> <td>322</td> <td>639</td> <td>10,880</td> </tr> </tbody> </table> <p>視察・団体利用者数 (単位：人)</p> <table border="1"> <thead> <tr> <th>市内学校</th> <th>市外学校</th> <th>その他団体・視察等</th> <th>団体数</th> <th>合計</th> </tr> </thead> <tbody> <tr> <td>545</td> <td>511</td> <td>547</td> <td>54</td> <td>1,603</td> </tr> </tbody> </table>	展示室		プラネタリウム		講座	研修室	合計	一般	小・中学生以下	一般	小・中学生以下	1,748	1,854	2,899	3,418	322	639	10,880	市内学校	市外学校	その他団体・視察等	団体数	合計	545	511	547	54	1,603																								
展示室		プラネタリウム		講座	研修室	合計																																																	
一般	小・中学生以下	一般	小・中学生以下																																																				
1,748	1,854	2,899	3,418	322	639	10,880																																																	
市内学校	市外学校	その他団体・視察等	団体数	合計																																																			
545	511	547	54	1,603																																																			

10款 教育費

項目	事業名	事業費 (単位円)	主要事業の実績及び成果 (事業内容及び成果)																																																												
			<p>◎ 講座等教育・啓発事業</p> <table border="1" data-bbox="819 362 1572 879"> <thead> <tr> <th>講座名</th> <th>対象</th> <th>回数</th> <th>参加者数 (延人)</th> </tr> </thead> <tbody> <tr> <td>キッズ・アカデミー</td> <td>小・中学生</td> <td>25</td> <td>340</td> </tr> <tr> <td>飯山藩主本多氏の動静を記録した「後久録」を読む</td> <td>一般</td> <td>9</td> <td>93</td> </tr> <tr> <td>高橋由一「第十一代山田荘左衛門顕善像」</td> <td>一般</td> <td>3</td> <td>25</td> </tr> <tr> <td>身近な野鳥の識別講座</td> <td>一般</td> <td>3</td> <td>24</td> </tr> <tr> <td>明治期の工芸を考える</td> <td>一般</td> <td>3</td> <td>4</td> </tr> <tr> <td>変貌する生活文化-衣食住の民俗</td> <td>一般</td> <td>3</td> <td>6</td> </tr> <tr> <td>豊田の石仏を調べよう</td> <td>一般</td> <td>10</td> <td>53</td> </tr> <tr> <td>植物観察会</td> <td>一般</td> <td>12</td> <td>40</td> </tr> <tr> <td>野鳥観察会</td> <td>一般</td> <td>12</td> <td>77</td> </tr> <tr> <td>陣屋カフェ講座(陣屋・県庁記念館)</td> <td>一般</td> <td>4</td> <td>46</td> </tr> <tr> <td>ふるさとレポート発表会(中央公民館)</td> <td>一般</td> <td>1</td> <td>50</td> </tr> <tr> <td>館外派遣講師講座</td> <td>一般</td> <td>11</td> <td>270</td> </tr> <tr> <td>〃</td> <td>学校</td> <td>6</td> <td>166</td> </tr> <tr> <td colspan="2" style="text-align: center;">合計</td> <td></td> <td>102 1,194</td> </tr> </tbody> </table> <p>博物館講演会 ・親子で楽しむ星の学校 星のお話を聞く会 (8/8) 79名 講演及び観察会講師： 大西 浩次 (長野工業高等専門学校教授) 観察会講師： 信州中野天文同好会</p>	講座名	対象	回数	参加者数 (延人)	キッズ・アカデミー	小・中学生	25	340	飯山藩主本多氏の動静を記録した「後久録」を読む	一般	9	93	高橋由一「第十一代山田荘左衛門顕善像」	一般	3	25	身近な野鳥の識別講座	一般	3	24	明治期の工芸を考える	一般	3	4	変貌する生活文化-衣食住の民俗	一般	3	6	豊田の石仏を調べよう	一般	10	53	植物観察会	一般	12	40	野鳥観察会	一般	12	77	陣屋カフェ講座(陣屋・県庁記念館)	一般	4	46	ふるさとレポート発表会(中央公民館)	一般	1	50	館外派遣講師講座	一般	11	270	〃	学校	6	166	合計			102 1,194
講座名	対象	回数	参加者数 (延人)																																																												
キッズ・アカデミー	小・中学生	25	340																																																												
飯山藩主本多氏の動静を記録した「後久録」を読む	一般	9	93																																																												
高橋由一「第十一代山田荘左衛門顕善像」	一般	3	25																																																												
身近な野鳥の識別講座	一般	3	24																																																												
明治期の工芸を考える	一般	3	4																																																												
変貌する生活文化-衣食住の民俗	一般	3	6																																																												
豊田の石仏を調べよう	一般	10	53																																																												
植物観察会	一般	12	40																																																												
野鳥観察会	一般	12	77																																																												
陣屋カフェ講座(陣屋・県庁記念館)	一般	4	46																																																												
ふるさとレポート発表会(中央公民館)	一般	1	50																																																												
館外派遣講師講座	一般	11	270																																																												
〃	学校	6	166																																																												
合計			102 1,194																																																												
(5) 学校給食費																																																															
1 学校給食センター費	学校給食センター管理運営事業	358,466,958	<p>◎ 所要栄養量基準に基づき、小学校児童2,641人、中学校生徒1,379人に完全給食を実施し、児童生徒の体位向上に努めた。</p> <ul style="list-style-type: none"> ・学校数 15校 ・年間平均給食日数 206日 ・年間給食数 893,041食 ・給食費(1食当り) <table style="margin-left: 20px;"> <tr> <td>小学校低学年</td> <td>240円</td> </tr> <tr> <td>小学校高学年</td> <td>260円</td> </tr> <tr> <td>中学校</td> <td>300円</td> </tr> </table> 	小学校低学年	240円	小学校高学年	260円	中学校	300円																																																						
小学校低学年	240円																																																														
小学校高学年	260円																																																														
中学校	300円																																																														

項目	事業名	事業費 (単位 円)	主要事業の実績及び成果 (事業内容及び成果)																																																							
			<div data-bbox="819 331 1196 366" style="border: 1px solid black; padding: 2px;">センター毎の事業費内訳</div> <table border="1" style="width: 100%; border-collapse: collapse; text-align: center;"> <thead> <tr> <th></th> <th>南部</th> <th>北部</th> <th>豊田</th> <th>合計</th> </tr> </thead> <tbody> <tr> <td>主食</td> <td>23,470,194 円</td> <td>19,255,081 円</td> <td>2,575,128 円</td> <td>45,300,403 円</td> </tr> <tr> <td>牛乳</td> <td>21,973,537 円</td> <td>17,672,525 円</td> <td>3,796,637 円</td> <td>43,442,699 円</td> </tr> <tr> <td>おかず</td> <td>78,525,440 円</td> <td>57,167,967 円</td> <td>14,649,334 円</td> <td>150,342,741 円</td> </tr> <tr> <td>光熱水費</td> <td>16,161,100 円</td> <td>12,702,214 円</td> <td>2,094,395 円</td> <td>30,957,709 円</td> </tr> <tr> <td>うち電気</td> <td>12,793,910 円</td> <td>10,453,366 円</td> <td>893,803 円</td> <td>24,141,079 円</td> </tr> <tr> <td>うちガス</td> <td>0 円</td> <td>0 円</td> <td>575,380 円</td> <td>575,380 円</td> </tr> <tr> <td>うち水道</td> <td>3,367,190 円</td> <td>2,248,848 円</td> <td>625,212 円</td> <td>6,241,250 円</td> </tr> <tr> <td>燃料</td> <td>0 円</td> <td>0 円</td> <td>1,047,423 円</td> <td>1,047,423 円</td> </tr> <tr> <td>消耗品</td> <td>5,252,039 円</td> <td>円</td> <td>円</td> <td>5,252,039 円</td> </tr> <tr> <td></td> <td>145,382,310 円</td> <td>106,797,787 円</td> <td>24,162,917 円</td> <td>276,343,014 円</td> </tr> </tbody> </table> <p style="font-size: small;">※消耗品については、一括購入のため南部に計上</p>		南部	北部	豊田	合計	主食	23,470,194 円	19,255,081 円	2,575,128 円	45,300,403 円	牛乳	21,973,537 円	17,672,525 円	3,796,637 円	43,442,699 円	おかず	78,525,440 円	57,167,967 円	14,649,334 円	150,342,741 円	光熱水費	16,161,100 円	12,702,214 円	2,094,395 円	30,957,709 円	うち電気	12,793,910 円	10,453,366 円	893,803 円	24,141,079 円	うちガス	0 円	0 円	575,380 円	575,380 円	うち水道	3,367,190 円	2,248,848 円	625,212 円	6,241,250 円	燃料	0 円	0 円	1,047,423 円	1,047,423 円	消耗品	5,252,039 円	円	円	5,252,039 円		145,382,310 円	106,797,787 円	24,162,917 円	276,343,014 円
	南部	北部	豊田	合計																																																						
主食	23,470,194 円	19,255,081 円	2,575,128 円	45,300,403 円																																																						
牛乳	21,973,537 円	17,672,525 円	3,796,637 円	43,442,699 円																																																						
おかず	78,525,440 円	57,167,967 円	14,649,334 円	150,342,741 円																																																						
光熱水費	16,161,100 円	12,702,214 円	2,094,395 円	30,957,709 円																																																						
うち電気	12,793,910 円	10,453,366 円	893,803 円	24,141,079 円																																																						
うちガス	0 円	0 円	575,380 円	575,380 円																																																						
うち水道	3,367,190 円	2,248,848 円	625,212 円	6,241,250 円																																																						
燃料	0 円	0 円	1,047,423 円	1,047,423 円																																																						
消耗品	5,252,039 円	円	円	5,252,039 円																																																						
	145,382,310 円	106,797,787 円	24,162,917 円	276,343,014 円																																																						
			<div data-bbox="791 849 1483 907" style="border: 1px solid black; padding: 2px;">事業費（給食提供分）の内訳</div>  <table border="1" style="width: 100%; border-collapse: collapse; text-align: center; margin-top: 10px;"> <thead> <tr> <th>項目</th> <th>金額 (円)</th> <th>割合 (%)</th> </tr> </thead> <tbody> <tr> <td>おかず材料</td> <td>150,342,741</td> <td>54.4%</td> </tr> <tr> <td>パン・米飯</td> <td>45,300,403</td> <td>16.4%</td> </tr> <tr> <td>牛乳</td> <td>43,442,699</td> <td>15.7%</td> </tr> <tr> <td>光熱水費</td> <td>30,957,709</td> <td>11.2%</td> </tr> <tr> <td>消耗品費</td> <td>5,252,039</td> <td>1.9%</td> </tr> <tr> <td>燃料費</td> <td>1,047,423</td> <td>0.4%</td> </tr> </tbody> </table>	項目	金額 (円)	割合 (%)	おかず材料	150,342,741	54.4%	パン・米飯	45,300,403	16.4%	牛乳	43,442,699	15.7%	光熱水費	30,957,709	11.2%	消耗品費	5,252,039	1.9%	燃料費	1,047,423	0.4%																																		
項目	金額 (円)	割合 (%)																																																								
おかず材料	150,342,741	54.4%																																																								
パン・米飯	45,300,403	16.4%																																																								
牛乳	43,442,699	15.7%																																																								
光熱水費	30,957,709	11.2%																																																								
消耗品費	5,252,039	1.9%																																																								
燃料費	1,047,423	0.4%																																																								

11款 公債費

項目	事業名	事業費 (単位 円)	主要事業の実績及び成果 (事業内容及び成果)																																																																																																																						
(1) 公債費																																																																																																																									
1 元 金	市債償還元金	1,990,844,056	◎ 長期債元金		1,990,844,056 円																																																																																																																				
(単位:円)																																																																																																																									
<table border="1"> <thead> <tr> <th>区 分</th> <th>平成23年度末 現 在 高</th> <th>本年度借入額</th> <th>本年度償還額</th> <th>平成24年度末 現 在 高</th> </tr> </thead> <tbody> <tr> <td>普 通 債</td> <td>11,412,348,353</td> <td>1,413,100,000</td> <td>1,557,788,433</td> <td>11,267,659,920</td> </tr> <tr> <td> 総 務</td> <td>48,226,877</td> <td>0</td> <td>18,921,468</td> <td>29,305,409</td> </tr> <tr> <td> 民 生</td> <td>119,248,771</td> <td>0</td> <td>27,155,852</td> <td>92,092,919</td> </tr> <tr> <td> 衛 生</td> <td>189,033,406</td> <td>0</td> <td>10,235,902</td> <td>178,797,504</td> </tr> <tr> <td> 農 林 水 産</td> <td>441,138,785</td> <td>0</td> <td>150,732,805</td> <td>290,405,980</td> </tr> <tr> <td> 商 工</td> <td>9,378,073</td> <td>0</td> <td>3,730,853</td> <td>5,647,220</td> </tr> <tr> <td> 土 木</td> <td>3,687,841,200</td> <td>46,600,000</td> <td>490,924,166</td> <td>3,243,517,034</td> </tr> <tr> <td> 公 営 住 宅</td> <td>29,029,543</td> <td>0</td> <td>8,791,039</td> <td>20,238,504</td> </tr> <tr> <td> 消 防</td> <td>81,571,876</td> <td>8,700,000</td> <td>17,399,530</td> <td>72,872,346</td> </tr> <tr> <td> 教 育</td> <td>3,422,091,983</td> <td>0</td> <td>367,919,360</td> <td>3,054,172,623</td> </tr> <tr> <td> 晋平の里づくり</td> <td>84,472,839</td> <td>0</td> <td>48,317,458</td> <td>36,155,381</td> </tr> <tr> <td> 旧合併特例</td> <td>3,239,055,000</td> <td>1,338,800,000</td> <td>408,180,000</td> <td>4,169,675,000</td> </tr> <tr> <td> まちづくり</td> <td>61,260,000</td> <td>0</td> <td>5,480,000</td> <td>55,780,000</td> </tr> <tr> <td> 辺地対策</td> <td>0</td> <td>19,000,000</td> <td>0</td> <td>19,000,000</td> </tr> <tr> <td>災害復旧債</td> <td>150,542,810</td> <td>0</td> <td>18,671,437</td> <td>131,871,373</td> </tr> <tr> <td> 農 林 水 産</td> <td>16,731,875</td> <td>0</td> <td>3,152,135</td> <td>13,579,740</td> </tr> <tr> <td> 土 木</td> <td>129,726,539</td> <td>0</td> <td>14,172,745</td> <td>115,553,794</td> </tr> <tr> <td> そ の 他</td> <td>4,084,396</td> <td>0</td> <td>1,346,557</td> <td>2,737,839</td> </tr> <tr> <td>そ の 他</td> <td>7,010,257,736</td> <td>882,898,000</td> <td>414,384,186</td> <td>7,478,771,550</td> </tr> <tr> <td> 臨時財政対策債</td> <td>6,327,059,745</td> <td>882,898,000</td> <td>300,301,696</td> <td>6,909,656,049</td> </tr> <tr> <td> 減収・減税補てん債</td> <td>683,197,991</td> <td>0</td> <td>114,082,490</td> <td>569,115,501</td> </tr> <tr> <td>計</td> <td>18,573,148,899</td> <td>2,295,998,000</td> <td>1,990,844,056</td> <td>18,878,302,843</td> </tr> </tbody> </table>							区 分	平成23年度末 現 在 高	本年度借入額	本年度償還額	平成24年度末 現 在 高	普 通 債	11,412,348,353	1,413,100,000	1,557,788,433	11,267,659,920	総 務	48,226,877	0	18,921,468	29,305,409	民 生	119,248,771	0	27,155,852	92,092,919	衛 生	189,033,406	0	10,235,902	178,797,504	農 林 水 産	441,138,785	0	150,732,805	290,405,980	商 工	9,378,073	0	3,730,853	5,647,220	土 木	3,687,841,200	46,600,000	490,924,166	3,243,517,034	公 営 住 宅	29,029,543	0	8,791,039	20,238,504	消 防	81,571,876	8,700,000	17,399,530	72,872,346	教 育	3,422,091,983	0	367,919,360	3,054,172,623	晋平の里づくり	84,472,839	0	48,317,458	36,155,381	旧合併特例	3,239,055,000	1,338,800,000	408,180,000	4,169,675,000	まちづくり	61,260,000	0	5,480,000	55,780,000	辺地対策	0	19,000,000	0	19,000,000	災害復旧債	150,542,810	0	18,671,437	131,871,373	農 林 水 産	16,731,875	0	3,152,135	13,579,740	土 木	129,726,539	0	14,172,745	115,553,794	そ の 他	4,084,396	0	1,346,557	2,737,839	そ の 他	7,010,257,736	882,898,000	414,384,186	7,478,771,550	臨時財政対策債	6,327,059,745	882,898,000	300,301,696	6,909,656,049	減収・減税補てん債	683,197,991	0	114,082,490	569,115,501	計	18,573,148,899	2,295,998,000	1,990,844,056	18,878,302,843
区 分	平成23年度末 現 在 高	本年度借入額	本年度償還額	平成24年度末 現 在 高																																																																																																																					
普 通 債	11,412,348,353	1,413,100,000	1,557,788,433	11,267,659,920																																																																																																																					
総 務	48,226,877	0	18,921,468	29,305,409																																																																																																																					
民 生	119,248,771	0	27,155,852	92,092,919																																																																																																																					
衛 生	189,033,406	0	10,235,902	178,797,504																																																																																																																					
農 林 水 産	441,138,785	0	150,732,805	290,405,980																																																																																																																					
商 工	9,378,073	0	3,730,853	5,647,220																																																																																																																					
土 木	3,687,841,200	46,600,000	490,924,166	3,243,517,034																																																																																																																					
公 営 住 宅	29,029,543	0	8,791,039	20,238,504																																																																																																																					
消 防	81,571,876	8,700,000	17,399,530	72,872,346																																																																																																																					
教 育	3,422,091,983	0	367,919,360	3,054,172,623																																																																																																																					
晋平の里づくり	84,472,839	0	48,317,458	36,155,381																																																																																																																					
旧合併特例	3,239,055,000	1,338,800,000	408,180,000	4,169,675,000																																																																																																																					
まちづくり	61,260,000	0	5,480,000	55,780,000																																																																																																																					
辺地対策	0	19,000,000	0	19,000,000																																																																																																																					
災害復旧債	150,542,810	0	18,671,437	131,871,373																																																																																																																					
農 林 水 産	16,731,875	0	3,152,135	13,579,740																																																																																																																					
土 木	129,726,539	0	14,172,745	115,553,794																																																																																																																					
そ の 他	4,084,396	0	1,346,557	2,737,839																																																																																																																					
そ の 他	7,010,257,736	882,898,000	414,384,186	7,478,771,550																																																																																																																					
臨時財政対策債	6,327,059,745	882,898,000	300,301,696	6,909,656,049																																																																																																																					
減収・減税補てん債	683,197,991	0	114,082,490	569,115,501																																																																																																																					
計	18,573,148,899	2,295,998,000	1,990,844,056	18,878,302,843																																																																																																																					
2 利 子	市債償還等利子	254,378,447	◎ 長期債利子		253,100,578 円																																																																																																																				
			◎ 基金繰替運用利子		1,277,869 円																																																																																																																				

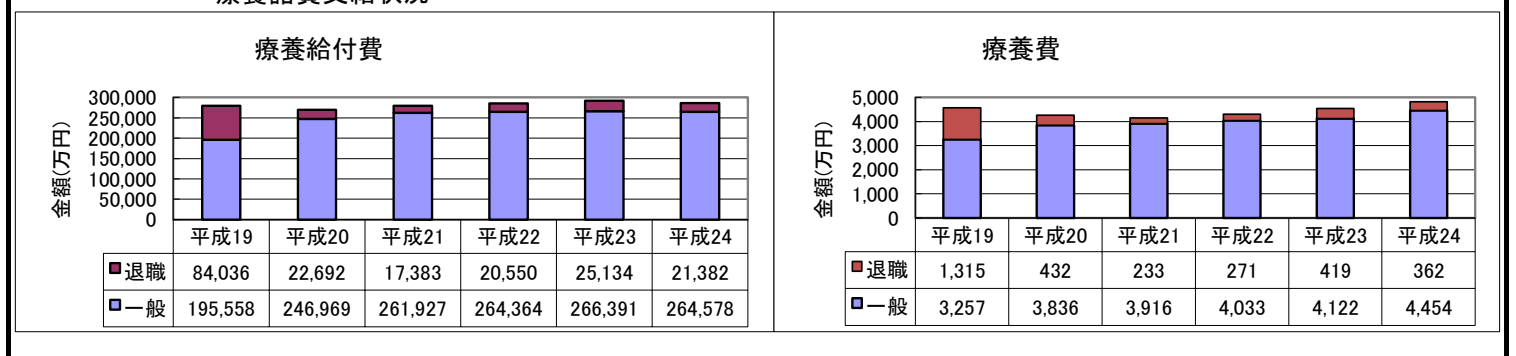
国民健康保険事業特別会計
1款 総務費

項目	事業名	事業費 (単位 円)	主要事業の実績及び成果 (事業内容及び成果)							
(1) 総務管理費										
1 一般管理費	一般管理事務	8,328,180	◎ 被保険者証を、1人1枚のカード型で交付し、被保険者の利便性の向上を図った。							
	基金積立金	55,302,000	◎ 国民健康保険財政調整基金 (単位 円) <table border="1"> <thead> <tr> <th>平成23年度末 現在高</th> <th>本年度 積立額</th> <th>本年度 取崩額</th> <th>平成24年度末 現在高</th> </tr> </thead> <tbody> <tr> <td>89,141,958</td> <td>55,302,000</td> <td>0</td> <td>144,443,958</td> </tr> </tbody> </table>	平成23年度末 現在高	本年度 積立額	本年度 取崩額	平成24年度末 現在高	89,141,958	55,302,000	0
平成23年度末 現在高	本年度 積立額	本年度 取崩額	平成24年度末 現在高							
89,141,958	55,302,000	0	144,443,958							

2款 保険給付費

項目	事業名	事業費 (単位 円)	主要事業の実績及び成果 (事業内容及び成果)
(1) 療養諸費			
1 一般被保険者療養給付費	一般被保険者療養給付	2,645,783,864	◎ 年間平均一般被保険者数 13,001 人 ◎ 給付件数 186,936 件
2 退職被保険者等療養給付費	退職被保険者等療養給付	213,822,920	◎ 年間平均退職被保険者等数 1,030 人 ◎ 給付件数 16,861 件
3 一般被保険者療養費	一般被保険者療養	44,535,920	◎ 支給件数 6,213 件
4 退職被保険者等療養費	退職被保険者等療養	3,616,348	◎ 支給件数 406 件
5 審査支払手数料	審査支払手数料	10,667,752	◎ 審査支払手数料 10,529,150 円
			◎ レセプト電算処理システム手数料 138,602 円

・療養諸費支給状況



項目	事業名	事業費 (単位円)	主要事業の実績及び成果 (事業内容及び成果)																					
(2) 高額療養費																								
1 一般被保険者高額療養費	一般被保険者高額療養	322,224,774	◎ 支給件数 4,312 件																					
2 退職被保険者等高額療養費	退職被保険者等高額療養	26,084,604	◎ 支給件数 304 件 <div style="text-align: center;"> <p>・高額療養費支払状況</p> <table border="1"> <thead> <tr> <th>金額(万円)</th> <th>平成19</th> <th>平成20</th> <th>平成21</th> <th>平成22</th> <th>平成23</th> <th>平成24</th> </tr> </thead> <tbody> <tr> <td>退職</td> <td>6,823</td> <td>2,673</td> <td>1,965</td> <td>2,108</td> <td>2,938</td> <td>2,608</td> </tr> <tr> <td>一般</td> <td>19,252</td> <td>25,284</td> <td>28,523</td> <td>29,938</td> <td>30,154</td> <td>32,222</td> </tr> </tbody> </table> </div>	金額(万円)	平成19	平成20	平成21	平成22	平成23	平成24	退職	6,823	2,673	1,965	2,108	2,938	2,608	一般	19,252	25,284	28,523	29,938	30,154	32,222
金額(万円)	平成19	平成20	平成21	平成22	平成23	平成24																		
退職	6,823	2,673	1,965	2,108	2,938	2,608																		
一般	19,252	25,284	28,523	29,938	30,154	32,222																		
(4) 出産育児諸費																								
1 出産育児一時金	出産育児一時金	23,758,270	◎ 支給件数 39 万円 4 件 42 万円 53 件																					
(5) 葬祭諸費																								
1 葬祭費	葬 祭	4,150,000	◎ 支給件数 83 件																					
(6) 結核精神諸費																								
1 結核精神給付金	結核精神給付金	16,808,194	◎ 支給件数 13,364 件																					

3 款 後期高齢者支援金等

項目	事業名	事業費 (単位円)	主要事業の実績及び成果 (事業内容及び成果)
(1) 後期高齢者支援金等			
1 後期高齢者支援金	後 期 高 齢 者 支 援 金	692,874,048	◎ 後期高齢者支援金分を納付した。

項目	事業名	事業費 (単位円)	主要事業の実績及び成果 (事業内容及び成果)
2 後期高齢者 関係事務費 拠出金	後期高齢者 関係事務費拠出金	53,442	◎ 後期高齢者事業の事務費のため拠出した。

4款 前期高齢者納付金等

項目	事業名	事業費 (単位円)	主要事業の実績及び成果 (事業内容及び成果)
(1) 前期高齢者 納付金等			
1 前期高齢者 納付金	前期高齢者 納付金	651,915	◎ 前期高齢者納付金を納付した。
2 前期高齢者 関係事務費 拠出金	前期高齢者 関係事務費拠出金	51,998	◎ 前期高齢者事業の事務費のため拠出した。

5款 老人保健拠出金

項目	事業名	事業費 (単位円)	主要事業の実績及び成果 (事業内容及び成果)
(1) 老人保健 拠出金			
1 老人保健 事務費 拠出金	老人保健 事務費拠出金	34,605	◎ 老人保健事業の事務費のため拠出した。

6款 介護納付金

項目	事業名	事業費 (単位円)	主要事業の実績及び成果 (事業内容及び成果)
(1) 介護納付金			
1 介護納付金	介護給付費納付金	315,151,782	◎ 年間平均介護第2号被保険者数 5,606 人 ◎ 介護第2号被保険者負担分を納付した。

7款 共同事業拠出金

項目	事業名	事業費 (単位円)	主要事業の実績及び成果 (事業内容及び成果)
(1) 共同事業拠出金			
1 高額医療費共同事業拠出金	高額医療費共同事業拠出金	117,238,037	◎ 高額医療費支給の財政安定化のため、国保連合会が行う高額医療費共同事業へ拠出した。
2 保険財政共同安定化事業拠出金	保険財政共同安定化事業拠出金	433,640,386	◎ 国民健康保険の財政安定化を図るため、国保連合会が行う国民健康保険財政共同安定化事業へ拠出した。

8款 保健事業費

項目	事業名	事業費 (単位円)	主要事業の実績及び成果 (事業内容及び成果)
(1) 特定健康診査等事業費			
1 特定健康診査等事業費	特定健康診査事業	45,501,463	◎ 40～74歳の被保険者を対象として計画的に特定健康診査を実施した。 ・対象者数 9,877 人 ・受診者数 4,363 人
	特定健康診査保健指導事業	1,179,211	◎ 特定健康診査の結果により、必要がある者に対し、動機付け支援・積極的支援を実施した。 ・動機付け支援対象者 443 人 ・動機付け支援実施者 306 人 ・積極的支援対象者 234 人 ・積極的支援実施者 204 人
(2) 保健事業費			
1 保健衛生普及費	保健事業	1,969,286	◎ 健康増進と健康管理に関する意識の高揚を図るため、広報活動事業を実施した。 ◎ 被保険者証の更新時にパンフレットを配布し、国保制度の啓発に努めた。 ◎ 4月～9月診療分の受診世帯に対して医療費の通知をし、健康管理意識の高揚を図った。 ・実施世帯 延べ 18,489 世帯 ◎ 5月、10月調剤分の対象者に対し、ジェネリック医薬品との差額通知をし、後発医薬品の使用促進に努めた。 ・対象者 延べ 797 名

項 目	事 業 名	事 業 費 (単位 円)	主 要 事 業 の 実 績 及 び 成 果 (事 業 内 容 及 び 成 果)														
	人 間 ド ッ ク 普 及 事 業	15,264,750	<p>◎ 35歳以上の被保険者の人間ドック利用促進を図るため、個人負担の一部を助成した。</p> <p>・人間ドック利用状況</p> <table border="1" data-bbox="875 359 1202 590"> <thead> <tr> <th>区 分</th> <th>利 用 者 (人)</th> </tr> </thead> <tbody> <tr> <td>日 帰 り</td> <td>730</td> </tr> <tr> <td>一 泊 二 日</td> <td>186</td> </tr> <tr> <td>脳 検 査</td> <td>27</td> </tr> <tr> <td>肺 検 査</td> <td>234</td> </tr> <tr> <td>超 音 波</td> <td>313</td> </tr> <tr> <td>計</td> <td>延べ 1,490</td> </tr> </tbody> </table> <p>◎ 40歳以上の被保険者のがんドック利用促進を図るため、個人負担の一部を助成した。</p> <p>・がんドック利用状況 16 人</p>	区 分	利 用 者 (人)	日 帰 り	730	一 泊 二 日	186	脳 検 査	27	肺 検 査	234	超 音 波	313	計	延べ 1,490
区 分	利 用 者 (人)																
日 帰 り	730																
一 泊 二 日	186																
脳 検 査	27																
肺 検 査	234																
超 音 波	313																
計	延べ 1,490																

後期高齢者医療事業特別会計

1 款 総務費

項目	事業名	事業費 (単位 円)	主要事業の実績及び成果 (事業内容及び成果)																															
(2) 徴収費																																		
1 徴収費	徴収事務	3,875,713	<p>◎ 徴収事務費</p> <p>・ 賦課及び収納状況</p> <table border="1"> <thead> <tr> <th>区分</th> <th>対象者(人)</th> <th>調定額(円)</th> <th>収入済額(円)</th> <th>還付未済額(円)</th> <th>収納率(%)</th> </tr> </thead> <tbody> <tr> <td>特別徴収</td> <td>5,923</td> <td>193,508,900</td> <td>193,713,200</td> <td>204,300</td> <td>100.0%</td> </tr> <tr> <td rowspan="2">普通徴収</td> <td>現年度分</td> <td>1,177</td> <td>85,741,100</td> <td>84,315,400</td> <td>0</td> <td>98.3%</td> </tr> <tr> <td>滞納繰越分</td> <td>55</td> <td>3,750,400</td> <td>624,600</td> <td>0</td> <td>16.7%</td> </tr> <tr> <td>合計</td> <td>7,155</td> <td>283,000,400</td> <td>278,653,200</td> <td>0</td> <td>98.5%</td> </tr> </tbody> </table> <p>(参考：平成24年度末被保険者数 6,725人)</p>	区分	対象者(人)	調定額(円)	収入済額(円)	還付未済額(円)	収納率(%)	特別徴収	5,923	193,508,900	193,713,200	204,300	100.0%	普通徴収	現年度分	1,177	85,741,100	84,315,400	0	98.3%	滞納繰越分	55	3,750,400	624,600	0	16.7%	合計	7,155	283,000,400	278,653,200	0	98.5%
区分	対象者(人)	調定額(円)	収入済額(円)	還付未済額(円)	収納率(%)																													
特別徴収	5,923	193,508,900	193,713,200	204,300	100.0%																													
普通徴収	現年度分	1,177	85,741,100	84,315,400	0	98.3%																												
	滞納繰越分	55	3,750,400	624,600	0	16.7%																												
合計	7,155	283,000,400	278,653,200	0	98.5%																													

2 款 後期高齢者医療広域連合納付金

項目	事業名	事業費 (単位 円)	主要事業の実績及び成果 (事業内容及び成果)
(1) 後期高齢者医療広域連合納付金			
1 後期高齢者医療広域連合納付金	後期高齢者医療広域連合納付金	381,484,903	<p>◎ 市町村保険料負担金 (保険料分) 272,886,400 円</p> <p>◎ 市町村保険料負担金 (保険基盤安定分) 92,217,583 円</p> <p>◎ 市町村保険料負担金 (事務費分) 16,380,920 円</p>

介護保険事業特別会計
1 款 総務費

項目	事業名	事業費 (単位円)	主要事業の実績及び成果 (事業内容及び成果)
(2) 徴収費			
1 賦課徴収費	賦課徴収事務	5,750,526	◎ 賦課徴収事務 ・ 賦課及び収納状況 (注) 対象者は年間実人員

区分	対象者(人)	調定額(円)	収入済額(円)	還付未済額(円)	収納率(%)	
現年度分	特別徴収	11,738	663,127,640	663,346,730	219,090	100.0
	普通徴収	1,547	51,715,460	46,006,870	3,200	89.0
	計	13,285	714,843,100	709,353,600	222,290	99.2
滞納繰越分	普通徴収	293	7,445,430	796,960	0	10.7
合計	13,578	722,288,530	710,150,560	222,290	98.3	

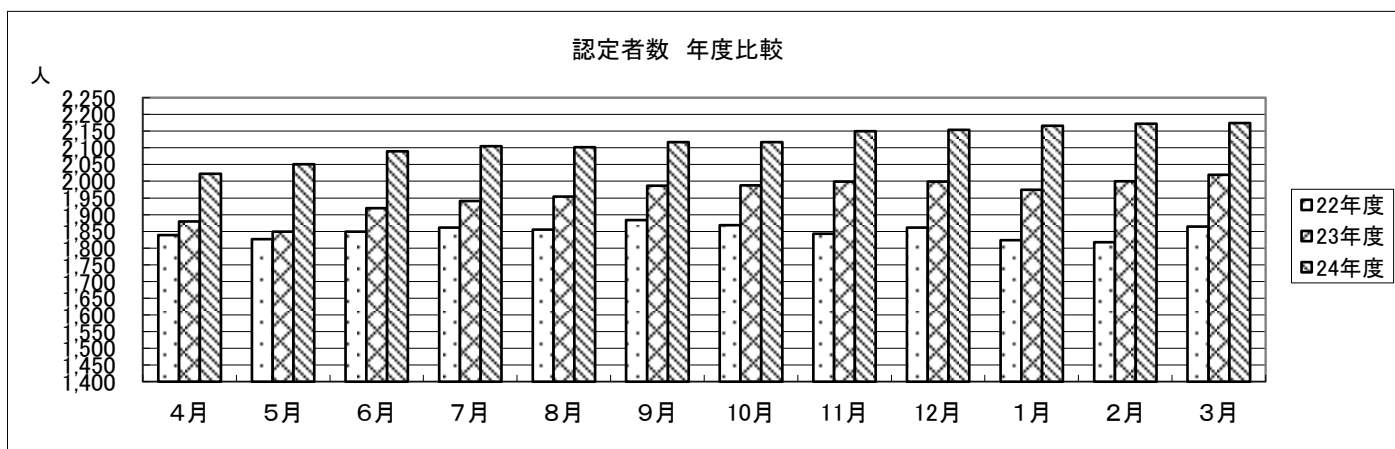
(参考：平成24年度末第1号被保険者数 12,242人)

(3) 介護認定審査会費			
--------------	--	--	--

1 介護認定調査費	認定調査事業	21,440,856	◎ 認定調査事務 ・ 要介護認定者数 (各月末現在) (人)
-----------	--------	------------	---------------------------------------

	4月	5月	6月	7月	8月	9月	
認定者数	2,022	2,051	2,089	2,105	2,102	2,117	
認定者の内訳	要支援1	206	205	198	205	207	217
	要支援2	230	246	257	257	261	258
	要介護1	358	356	379	378	368	369
	要介護2	311	313	307	310	312	308
	要介護3	286	294	304	302	299	305
要介護4	334	337	340	341	337	335	
要介護5	297	300	304	312	318	325	

	10月	11月	12月	1月	2月	3月	
認定者数	2,117	2,150	2,154	2,166	2,172	2,174	
認定者の内訳	要支援1	218	218	223	229	228	234
	要支援2	253	265	265	270	267	267
	要介護1	380	388	388	391	399	392
	要介護2	314	323	323	317	311	314
	要介護3	301	305	302	302	306	312
要介護4	334	332	335	340	340	336	
要介護5	317	319	318	317	321	319	



2 介護認定審査会費	広域連合負担金	11,857,000	◎ 要介護認定等事務処理に係る経費を負担した。
------------	---------	------------	-------------------------

2款 保険給付費

項目	事業名	事業費 (単位円)	主要事業の実績及び成果 (事業内容及び成果)
(1) 介護サービス等諸費			

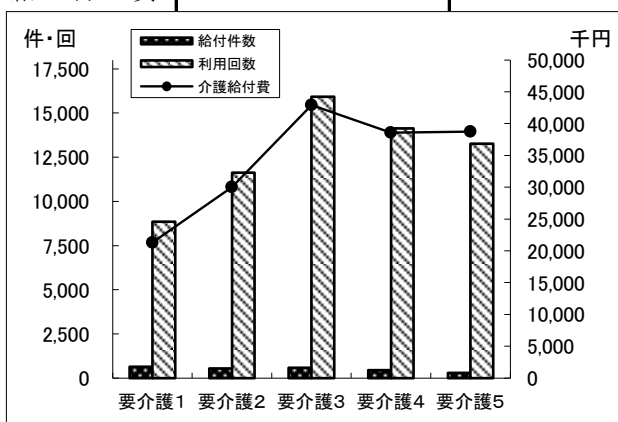
1 居宅介護サービス給付費

居宅介護サービス給付事業

1,308,256,436

◎ 訪問介護（ホームヘルプサービス）

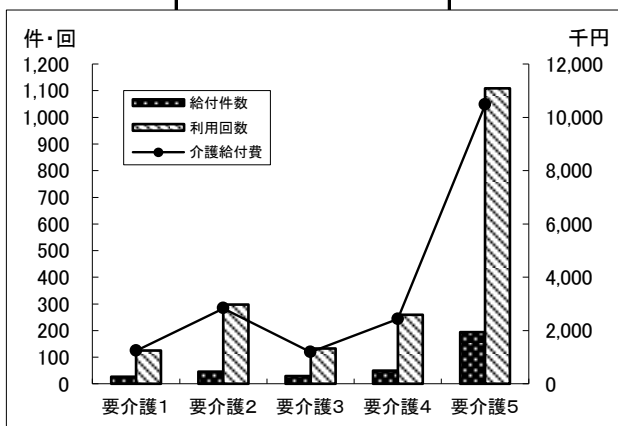
・事業所数 29事業所



区分	給付件数(件)	利用回数(回)	介護給付費(円)
要介護1	640	8,857	21,291,704
要介護2	550	11,631	30,032,524
要介護3	586	15,922	42,931,265
要介護4	452	14,139	38,587,249
要介護5	307	13,277	38,751,823
計	2,535	63,826	171,594,565

◎ 訪問入浴介護

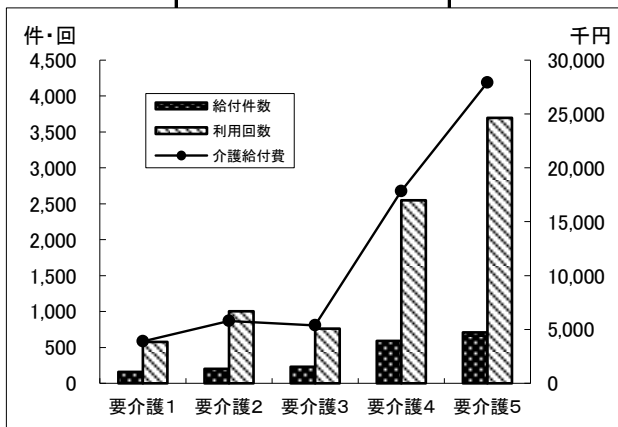
・事業所数 5事業所



区分	給付件数(件)	利用回数(回)	介護給付費(円)
要介護1	26	124	1,245,717
要介護2	45	297	2,834,925
要介護3	29	132	1,194,077
要介護4	49	259	2,435,758
要介護5	194	1,108	10,473,405
計	343	1,920	18,183,882

◎ 訪問看護

・事業所数 13事業所



区分	給付件数(件)	利用回数(回)	介護給付費(円)
要介護1	160	576	3,879,552
要介護2	204	1,003	5,791,274
要介護3	230	762	5,383,206
要介護4	591	2,546	17,820,998
要介護5	709	3,694	27,913,554
計	1,894	8,581	60,788,584

項目	事業名	事業費 (単位円)	主要事業の実績及び成果 (事業内容及び成果)																																																																																																																
			<p>◎訪問リハビリテーション</p> <ul style="list-style-type: none"> 事業所数 4事業所 <table border="1" data-bbox="828 395 1508 621"> <thead> <tr> <th>区分</th> <th>給付件数(件)</th> <th>利用回数(回)</th> <th>介護給付費(円)</th> </tr> </thead> <tbody> <tr> <td>要介護1</td> <td>207</td> <td>3,934</td> <td>5,505,804</td> </tr> <tr> <td>要介護2</td> <td>187</td> <td>3,543</td> <td>5,093,496</td> </tr> <tr> <td>要介護3</td> <td>221</td> <td>4,119</td> <td>5,760,927</td> </tr> <tr> <td>要介護4</td> <td>140</td> <td>2,071</td> <td>2,950,884</td> </tr> <tr> <td>要介護5</td> <td>127</td> <td>2,120</td> <td>2,958,543</td> </tr> <tr> <td>計</td> <td>882</td> <td>15,787</td> <td>22,269,654</td> </tr> </tbody> </table> <p>◎通所介護(デイサービス)</p> <ul style="list-style-type: none"> 事業所数 57事業所 <table border="1" data-bbox="828 875 1508 1101"> <thead> <tr> <th>区分</th> <th>給付件数(件)</th> <th>利用回数(回)</th> <th>介護給付費(円)</th> </tr> </thead> <tbody> <tr> <td>要介護1</td> <td>2,631</td> <td>19,876</td> <td>127,057,623</td> </tr> <tr> <td>要介護2</td> <td>2,059</td> <td>16,938</td> <td>127,237,023</td> </tr> <tr> <td>要介護3</td> <td>1,904</td> <td>17,424</td> <td>149,713,648</td> </tr> <tr> <td>要介護4</td> <td>1,498</td> <td>11,622</td> <td>113,704,324</td> </tr> <tr> <td>要介護5</td> <td>905</td> <td>6,880</td> <td>74,173,990</td> </tr> <tr> <td>計</td> <td>8,997</td> <td>72,740</td> <td>591,886,608</td> </tr> </tbody> </table> <p>◎通所リハビリテーション(デイケア)</p> <ul style="list-style-type: none"> 事業所数 9事業所 <table border="1" data-bbox="828 1389 1508 1616"> <thead> <tr> <th>区分</th> <th>給付件数(件)</th> <th>利用回数(回)</th> <th>介護給付費(円)</th> </tr> </thead> <tbody> <tr> <td>要介護1</td> <td>332</td> <td>2,407</td> <td>17,835,237</td> </tr> <tr> <td>要介護2</td> <td>340</td> <td>2,475</td> <td>21,325,312</td> </tr> <tr> <td>要介護3</td> <td>261</td> <td>1,633</td> <td>17,100,864</td> </tr> <tr> <td>要介護4</td> <td>336</td> <td>1,802</td> <td>20,846,374</td> </tr> <tr> <td>要介護5</td> <td>112</td> <td>705</td> <td>9,506,349</td> </tr> <tr> <td>計</td> <td>1,381</td> <td>9,022</td> <td>86,614,136</td> </tr> </tbody> </table> <p>◎福祉用具の貸与</p> <ul style="list-style-type: none"> 事業所数 35事業所 <table border="1" data-bbox="828 1842 1508 2068"> <thead> <tr> <th>区分</th> <th>給付件数(件)</th> <th>利用件数(件)</th> <th>介護給付費(円)</th> </tr> </thead> <tbody> <tr> <td>要介護1</td> <td>1,240</td> <td>2,445</td> <td>6,263,604</td> </tr> <tr> <td>要介護2</td> <td>1,596</td> <td>6,014</td> <td>16,764,111</td> </tr> <tr> <td>要介護3</td> <td>1,745</td> <td>7,613</td> <td>21,480,903</td> </tr> <tr> <td>要介護4</td> <td>1,840</td> <td>9,064</td> <td>27,251,298</td> </tr> <tr> <td>要介護5</td> <td>1,273</td> <td>6,510</td> <td>23,571,918</td> </tr> <tr> <td>計</td> <td>7,694</td> <td>31,646</td> <td>95,331,834</td> </tr> </tbody> </table>	区分	給付件数(件)	利用回数(回)	介護給付費(円)	要介護1	207	3,934	5,505,804	要介護2	187	3,543	5,093,496	要介護3	221	4,119	5,760,927	要介護4	140	2,071	2,950,884	要介護5	127	2,120	2,958,543	計	882	15,787	22,269,654	区分	給付件数(件)	利用回数(回)	介護給付費(円)	要介護1	2,631	19,876	127,057,623	要介護2	2,059	16,938	127,237,023	要介護3	1,904	17,424	149,713,648	要介護4	1,498	11,622	113,704,324	要介護5	905	6,880	74,173,990	計	8,997	72,740	591,886,608	区分	給付件数(件)	利用回数(回)	介護給付費(円)	要介護1	332	2,407	17,835,237	要介護2	340	2,475	21,325,312	要介護3	261	1,633	17,100,864	要介護4	336	1,802	20,846,374	要介護5	112	705	9,506,349	計	1,381	9,022	86,614,136	区分	給付件数(件)	利用件数(件)	介護給付費(円)	要介護1	1,240	2,445	6,263,604	要介護2	1,596	6,014	16,764,111	要介護3	1,745	7,613	21,480,903	要介護4	1,840	9,064	27,251,298	要介護5	1,273	6,510	23,571,918	計	7,694	31,646	95,331,834
			区分	給付件数(件)	利用回数(回)	介護給付費(円)																																																																																																													
			要介護1	207	3,934	5,505,804																																																																																																													
			要介護2	187	3,543	5,093,496																																																																																																													
			要介護3	221	4,119	5,760,927																																																																																																													
要介護4	140	2,071	2,950,884																																																																																																																
要介護5	127	2,120	2,958,543																																																																																																																
計	882	15,787	22,269,654																																																																																																																
区分	給付件数(件)	利用回数(回)	介護給付費(円)																																																																																																																
要介護1	2,631	19,876	127,057,623																																																																																																																
要介護2	2,059	16,938	127,237,023																																																																																																																
要介護3	1,904	17,424	149,713,648																																																																																																																
要介護4	1,498	11,622	113,704,324																																																																																																																
要介護5	905	6,880	74,173,990																																																																																																																
計	8,997	72,740	591,886,608																																																																																																																
区分	給付件数(件)	利用回数(回)	介護給付費(円)																																																																																																																
要介護1	332	2,407	17,835,237																																																																																																																
要介護2	340	2,475	21,325,312																																																																																																																
要介護3	261	1,633	17,100,864																																																																																																																
要介護4	336	1,802	20,846,374																																																																																																																
要介護5	112	705	9,506,349																																																																																																																
計	1,381	9,022	86,614,136																																																																																																																
区分	給付件数(件)	利用件数(件)	介護給付費(円)																																																																																																																
要介護1	1,240	2,445	6,263,604																																																																																																																
要介護2	1,596	6,014	16,764,111																																																																																																																
要介護3	1,745	7,613	21,480,903																																																																																																																
要介護4	1,840	9,064	27,251,298																																																																																																																
要介護5	1,273	6,510	23,571,918																																																																																																																
計	7,694	31,646	95,331,834																																																																																																																

項目	事業名	事業費 (単位 円)	主要事業の実績及び成果 (事業内容及び成果)																																																																																																																
			<p>◎ 短期入所生活介護 (ショートステイ)</p> <ul style="list-style-type: none"> 事業所数 32事業所 <table border="1" data-bbox="828 395 1508 621"> <thead> <tr> <th>区分</th> <th>給付件数(件)</th> <th>利用日数(日)</th> <th>介護給付費(円)</th> </tr> </thead> <tbody> <tr><td>要介護1</td><td>199</td><td>6,507</td><td>8,577,954</td></tr> <tr><td>要介護2</td><td>260</td><td>9,783</td><td>14,135,337</td></tr> <tr><td>要介護3</td><td>364</td><td>16,212</td><td>26,541,610</td></tr> <tr><td>要介護4</td><td>453</td><td>23,031</td><td>44,495,948</td></tr> <tr><td>要介護5</td><td>210</td><td>12,743</td><td>23,867,712</td></tr> <tr><td>計</td><td>1,486</td><td>68,276</td><td>117,618,561</td></tr> </tbody> </table> <p>◎ 短期入所療養介護 (ショートステイ)</p> <ul style="list-style-type: none"> 事業所数 8事業所 <table border="1" data-bbox="828 875 1508 1101"> <thead> <tr> <th>区分</th> <th>給付件数(件)</th> <th>利用日数(日)</th> <th>介護給付費(円)</th> </tr> </thead> <tbody> <tr><td>要介護1</td><td>33</td><td>809</td><td>1,601,487</td></tr> <tr><td>要介護2</td><td>130</td><td>4,767</td><td>9,933,981</td></tr> <tr><td>要介護3</td><td>273</td><td>11,138</td><td>24,963,064</td></tr> <tr><td>要介護4</td><td>306</td><td>14,659</td><td>31,988,114</td></tr> <tr><td>要介護5</td><td>228</td><td>11,871</td><td>27,173,384</td></tr> <tr><td>計</td><td>970</td><td>43,244</td><td>95,660,030</td></tr> </tbody> </table> <p>◎ 居宅療養管理指導</p> <ul style="list-style-type: none"> 事業所数 26事業所 <table border="1" data-bbox="828 1356 1508 1582"> <thead> <tr> <th>区分</th> <th>給付件数(件)</th> <th>利用回数(回)</th> <th>介護給付費(円)</th> </tr> </thead> <tbody> <tr><td>要介護1</td><td>43</td><td>78</td><td>261,036</td></tr> <tr><td>要介護2</td><td>37</td><td>65</td><td>226,440</td></tr> <tr><td>要介護3</td><td>101</td><td>155</td><td>578,178</td></tr> <tr><td>要介護4</td><td>116</td><td>237</td><td>727,209</td></tr> <tr><td>要介護5</td><td>157</td><td>204</td><td>802,358</td></tr> <tr><td>計</td><td>454</td><td>739</td><td>2,595,221</td></tr> </tbody> </table> <p>◎ 特定施設入居者生活介護</p> <ul style="list-style-type: none"> 事業所数 12業所 <table border="1" data-bbox="828 1837 1508 2063"> <thead> <tr> <th>区分</th> <th>給付件数(件)</th> <th>利用回数(回)</th> <th>介護給付費(円)</th> </tr> </thead> <tbody> <tr><td>要介護1</td><td>99</td><td>8,277</td><td>10,018,224</td></tr> <tr><td>要介護2</td><td>55</td><td>5,087</td><td>7,176,510</td></tr> <tr><td>要介護3</td><td>73</td><td>7,739</td><td>11,798,580</td></tr> <tr><td>要介護4</td><td>63</td><td>6,865</td><td>10,624,458</td></tr> <tr><td>要介護5</td><td>36</td><td>3,505</td><td>6,095,589</td></tr> <tr><td>計</td><td>326</td><td>31,473</td><td>45,713,361</td></tr> </tbody> </table>	区分	給付件数(件)	利用日数(日)	介護給付費(円)	要介護1	199	6,507	8,577,954	要介護2	260	9,783	14,135,337	要介護3	364	16,212	26,541,610	要介護4	453	23,031	44,495,948	要介護5	210	12,743	23,867,712	計	1,486	68,276	117,618,561	区分	給付件数(件)	利用日数(日)	介護給付費(円)	要介護1	33	809	1,601,487	要介護2	130	4,767	9,933,981	要介護3	273	11,138	24,963,064	要介護4	306	14,659	31,988,114	要介護5	228	11,871	27,173,384	計	970	43,244	95,660,030	区分	給付件数(件)	利用回数(回)	介護給付費(円)	要介護1	43	78	261,036	要介護2	37	65	226,440	要介護3	101	155	578,178	要介護4	116	237	727,209	要介護5	157	204	802,358	計	454	739	2,595,221	区分	給付件数(件)	利用回数(回)	介護給付費(円)	要介護1	99	8,277	10,018,224	要介護2	55	5,087	7,176,510	要介護3	73	7,739	11,798,580	要介護4	63	6,865	10,624,458	要介護5	36	3,505	6,095,589	計	326	31,473	45,713,361
区分	給付件数(件)	利用日数(日)	介護給付費(円)																																																																																																																
要介護1	199	6,507	8,577,954																																																																																																																
要介護2	260	9,783	14,135,337																																																																																																																
要介護3	364	16,212	26,541,610																																																																																																																
要介護4	453	23,031	44,495,948																																																																																																																
要介護5	210	12,743	23,867,712																																																																																																																
計	1,486	68,276	117,618,561																																																																																																																
区分	給付件数(件)	利用日数(日)	介護給付費(円)																																																																																																																
要介護1	33	809	1,601,487																																																																																																																
要介護2	130	4,767	9,933,981																																																																																																																
要介護3	273	11,138	24,963,064																																																																																																																
要介護4	306	14,659	31,988,114																																																																																																																
要介護5	228	11,871	27,173,384																																																																																																																
計	970	43,244	95,660,030																																																																																																																
区分	給付件数(件)	利用回数(回)	介護給付費(円)																																																																																																																
要介護1	43	78	261,036																																																																																																																
要介護2	37	65	226,440																																																																																																																
要介護3	101	155	578,178																																																																																																																
要介護4	116	237	727,209																																																																																																																
要介護5	157	204	802,358																																																																																																																
計	454	739	2,595,221																																																																																																																
区分	給付件数(件)	利用回数(回)	介護給付費(円)																																																																																																																
要介護1	99	8,277	10,018,224																																																																																																																
要介護2	55	5,087	7,176,510																																																																																																																
要介護3	73	7,739	11,798,580																																																																																																																
要介護4	63	6,865	10,624,458																																																																																																																
要介護5	36	3,505	6,095,589																																																																																																																
計	326	31,473	45,713,361																																																																																																																

項目	事業名	事業費 (単位円)	主要事業の実績及び成果 (事業内容及び成果)																																																																																				
2 地域密着型介護サービス給付費	地域密着型介護サービス給付事業	413,619,305	<p>◎ 認知症対応型通所介護</p> <ul style="list-style-type: none"> 事業所数 5事業所 <table border="1" data-bbox="828 423 1508 652"> <thead> <tr> <th>区分</th> <th>給付件数(件)</th> <th>利用日数(日)</th> <th>介護給付費(円)</th> </tr> </thead> <tbody> <tr><td>要介護1</td><td>107</td><td>760</td><td>6,426,302</td></tr> <tr><td>要介護2</td><td>207</td><td>1,868</td><td>17,557,812</td></tr> <tr><td>要介護3</td><td>257</td><td>2,593</td><td>27,579,420</td></tr> <tr><td>要介護4</td><td>193</td><td>1,937</td><td>23,885,379</td></tr> <tr><td>要介護5</td><td>196</td><td>1,734</td><td>19,475,748</td></tr> <tr><td>計</td><td>960</td><td>8,892</td><td>94,924,661</td></tr> </tbody> </table> <p>◎ 小規模多機能型居宅介護</p> <ul style="list-style-type: none"> 事業所数 1事業所 <table border="1" data-bbox="828 906 1508 1135"> <thead> <tr> <th>区分</th> <th>給付件数(件)</th> <th>利用日数(日)</th> <th>介護給付費(円)</th> </tr> </thead> <tbody> <tr><td>要介護1</td><td>39</td><td>470</td><td>4,153,770</td></tr> <tr><td>要介護2</td><td>59</td><td>428</td><td>8,930,223</td></tr> <tr><td>要介護3</td><td>63</td><td>343</td><td>13,789,413</td></tr> <tr><td>要介護4</td><td>55</td><td>395</td><td>13,188,339</td></tr> <tr><td>要介護5</td><td>1</td><td>4</td><td>277,776</td></tr> <tr><td>計</td><td>217</td><td>1,640</td><td>40,339,521</td></tr> </tbody> </table> <p>◎ 認知症対応型共同生活介護</p> <ul style="list-style-type: none"> 事業所数 10事業所 <table border="1" data-bbox="828 1328 1508 1556"> <thead> <tr> <th>区分</th> <th>給付件数(件)</th> <th>利用日数(日)</th> <th>介護給付費(円)</th> </tr> </thead> <tbody> <tr><td>要介護1</td><td>71</td><td>6,368</td><td>15,959,277</td></tr> <tr><td>要介護2</td><td>244</td><td>20,120</td><td>57,911,931</td></tr> <tr><td>要介護3</td><td>317</td><td>29,178</td><td>76,677,831</td></tr> <tr><td>要介護4</td><td>341</td><td>29,609</td><td>83,916,450</td></tr> <tr><td>要介護5</td><td>175</td><td>15,030</td><td>43,889,634</td></tr> <tr><td>計</td><td>1,148</td><td>100,305</td><td>278,355,123</td></tr> </tbody> </table>	区分	給付件数(件)	利用日数(日)	介護給付費(円)	要介護1	107	760	6,426,302	要介護2	207	1,868	17,557,812	要介護3	257	2,593	27,579,420	要介護4	193	1,937	23,885,379	要介護5	196	1,734	19,475,748	計	960	8,892	94,924,661	区分	給付件数(件)	利用日数(日)	介護給付費(円)	要介護1	39	470	4,153,770	要介護2	59	428	8,930,223	要介護3	63	343	13,789,413	要介護4	55	395	13,188,339	要介護5	1	4	277,776	計	217	1,640	40,339,521	区分	給付件数(件)	利用日数(日)	介護給付費(円)	要介護1	71	6,368	15,959,277	要介護2	244	20,120	57,911,931	要介護3	317	29,178	76,677,831	要介護4	341	29,609	83,916,450	要介護5	175	15,030	43,889,634	計	1,148	100,305	278,355,123
区分	給付件数(件)	利用日数(日)	介護給付費(円)																																																																																				
要介護1	107	760	6,426,302																																																																																				
要介護2	207	1,868	17,557,812																																																																																				
要介護3	257	2,593	27,579,420																																																																																				
要介護4	193	1,937	23,885,379																																																																																				
要介護5	196	1,734	19,475,748																																																																																				
計	960	8,892	94,924,661																																																																																				
区分	給付件数(件)	利用日数(日)	介護給付費(円)																																																																																				
要介護1	39	470	4,153,770																																																																																				
要介護2	59	428	8,930,223																																																																																				
要介護3	63	343	13,789,413																																																																																				
要介護4	55	395	13,188,339																																																																																				
要介護5	1	4	277,776																																																																																				
計	217	1,640	40,339,521																																																																																				
区分	給付件数(件)	利用日数(日)	介護給付費(円)																																																																																				
要介護1	71	6,368	15,959,277																																																																																				
要介護2	244	20,120	57,911,931																																																																																				
要介護3	317	29,178	76,677,831																																																																																				
要介護4	341	29,609	83,916,450																																																																																				
要介護5	175	15,030	43,889,634																																																																																				
計	1,148	100,305	278,355,123																																																																																				
3 施設介護サービス給付費	施設介護サービス給付事業	1,191,713,078	<p>◎ 介護老人福祉施設</p> <ul style="list-style-type: none"> 事業所数 20事業所 <table border="1" data-bbox="828 1842 1328 2070"> <thead> <tr> <th>区分</th> <th>給付件数(件)</th> <th>介護給付費(円)</th> </tr> </thead> <tbody> <tr><td>要介護1</td><td>21</td><td>4,069,530</td></tr> <tr><td>要介護2</td><td>103</td><td>21,343,722</td></tr> <tr><td>要介護3</td><td>303</td><td>69,520,133</td></tr> <tr><td>要介護4</td><td>826</td><td>202,565,797</td></tr> <tr><td>要介護5</td><td>1,194</td><td>316,820,206</td></tr> <tr><td>計</td><td>2,447</td><td>614,319,388</td></tr> </tbody> </table>	区分	給付件数(件)	介護給付費(円)	要介護1	21	4,069,530	要介護2	103	21,343,722	要介護3	303	69,520,133	要介護4	826	202,565,797	要介護5	1,194	316,820,206	計	2,447	614,319,388																																																															
区分	給付件数(件)	介護給付費(円)																																																																																					
要介護1	21	4,069,530																																																																																					
要介護2	103	21,343,722																																																																																					
要介護3	303	69,520,133																																																																																					
要介護4	826	202,565,797																																																																																					
要介護5	1,194	316,820,206																																																																																					
計	2,447	614,319,388																																																																																					

項目	事業名	事業費 (単位円)	主要事業の実績及び成果 (事業内容及び成果)																																										
			<p>◎ 介護老人保健施設</p> <ul style="list-style-type: none"> ・事業所数 17事業所 <table border="1" data-bbox="828 423 1328 652"> <thead> <tr> <th>区分</th> <th>給付件数(件)</th> <th>介護給付費(円)</th> </tr> </thead> <tbody> <tr><td>要介護1</td><td>98</td><td>21,396,430</td></tr> <tr><td>要介護2</td><td>234</td><td>52,590,094</td></tr> <tr><td>要介護3</td><td>347</td><td>83,730,478</td></tr> <tr><td>要介護4</td><td>592</td><td>149,843,748</td></tr> <tr><td>要介護5</td><td>650</td><td>177,800,769</td></tr> <tr><td>計</td><td>1,921</td><td>485,361,519</td></tr> </tbody> </table> <p>◎ 介護療養型医療施設</p> <ul style="list-style-type: none"> ・事業所数 6事業所 <table border="1" data-bbox="828 842 1328 1071"> <thead> <tr> <th>区分</th> <th>給付件数(件)</th> <th>介護給付費(円)</th> </tr> </thead> <tbody> <tr><td>要介護1</td><td>0</td><td>0</td></tr> <tr><td>要介護2</td><td>0</td><td>0</td></tr> <tr><td>要介護3</td><td>4</td><td>974,169</td></tr> <tr><td>要介護4</td><td>86</td><td>24,894,859</td></tr> <tr><td>要介護5</td><td>207</td><td>66,163,143</td></tr> <tr><td>計</td><td>297</td><td>92,032,171</td></tr> </tbody> </table>	区分	給付件数(件)	介護給付費(円)	要介護1	98	21,396,430	要介護2	234	52,590,094	要介護3	347	83,730,478	要介護4	592	149,843,748	要介護5	650	177,800,769	計	1,921	485,361,519	区分	給付件数(件)	介護給付費(円)	要介護1	0	0	要介護2	0	0	要介護3	4	974,169	要介護4	86	24,894,859	要介護5	207	66,163,143	計	297	92,032,171
区分	給付件数(件)	介護給付費(円)																																											
要介護1	98	21,396,430																																											
要介護2	234	52,590,094																																											
要介護3	347	83,730,478																																											
要介護4	592	149,843,748																																											
要介護5	650	177,800,769																																											
計	1,921	485,361,519																																											
区分	給付件数(件)	介護給付費(円)																																											
要介護1	0	0																																											
要介護2	0	0																																											
要介護3	4	974,169																																											
要介護4	86	24,894,859																																											
要介護5	207	66,163,143																																											
計	297	92,032,171																																											
4 居宅介護福祉用具購入費	居宅介護福祉用具購入事業	3,576,284	<p>◎ 福祉用具購入費の給付</p> <table border="1" data-bbox="828 1294 1328 1523"> <thead> <tr> <th>区分</th> <th>給付件数(件)</th> <th>介護給付費(円)</th> </tr> </thead> <tbody> <tr><td>要介護1</td><td>29</td><td>528,494</td></tr> <tr><td>要介護2</td><td>53</td><td>1,063,155</td></tr> <tr><td>要介護3</td><td>42</td><td>1,127,921</td></tr> <tr><td>要介護4</td><td>28</td><td>689,971</td></tr> <tr><td>要介護5</td><td>5</td><td>166,743</td></tr> <tr><td>計</td><td>157</td><td>3,576,284</td></tr> </tbody> </table>	区分	給付件数(件)	介護給付費(円)	要介護1	29	528,494	要介護2	53	1,063,155	要介護3	42	1,127,921	要介護4	28	689,971	要介護5	5	166,743	計	157	3,576,284																					
区分	給付件数(件)	介護給付費(円)																																											
要介護1	29	528,494																																											
要介護2	53	1,063,155																																											
要介護3	42	1,127,921																																											
要介護4	28	689,971																																											
要介護5	5	166,743																																											
計	157	3,576,284																																											
5 居宅介護住宅改修費	居宅介護住宅改修事業	10,937,902	<p>◎ 住宅改修費の給付</p> <table border="1" data-bbox="828 1842 1328 2070"> <thead> <tr> <th>区分</th> <th>給付件数(件)</th> <th>介護給付費(円)</th> </tr> </thead> <tbody> <tr><td>要介護1</td><td>27</td><td>2,776,536</td></tr> <tr><td>要介護2</td><td>23</td><td>2,767,477</td></tr> <tr><td>要介護3</td><td>29</td><td>2,876,335</td></tr> <tr><td>要介護4</td><td>16</td><td>1,882,467</td></tr> <tr><td>要介護5</td><td>4</td><td>635,087</td></tr> <tr><td>計</td><td>99</td><td>10,937,902</td></tr> </tbody> </table>	区分	給付件数(件)	介護給付費(円)	要介護1	27	2,776,536	要介護2	23	2,767,477	要介護3	29	2,876,335	要介護4	16	1,882,467	要介護5	4	635,087	計	99	10,937,902																					
区分	給付件数(件)	介護給付費(円)																																											
要介護1	27	2,776,536																																											
要介護2	23	2,767,477																																											
要介護3	29	2,876,335																																											
要介護4	16	1,882,467																																											
要介護5	4	635,087																																											
計	99	10,937,902																																											

項目	事業名	事業費 (単位円)	主要事業の実績及び成果 (事業内容及び成果)																																																												
6 居宅介護サービス計画給付費	居宅介護サービス計画給付事業	169,820,468	◎ 居宅介護サービス計画作成費の給付 ・事業所数 58事業所 <table border="1"> <thead> <tr> <th>区分</th> <th>給付件数(件)</th> <th>介護給付費(円)</th> </tr> </thead> <tbody> <tr> <td>要介護1</td> <td>3,416</td> <td>40,489,849</td> </tr> <tr> <td>要介護2</td> <td>2,860</td> <td>34,425,630</td> </tr> <tr> <td>要介護3</td> <td>2,465</td> <td>38,670,620</td> </tr> <tr> <td>要介護4</td> <td>2,055</td> <td>33,221,100</td> </tr> <tr> <td>要介護5</td> <td>1,367</td> <td>23,013,269</td> </tr> <tr> <td>計</td> <td>12,163</td> <td>169,820,468</td> </tr> </tbody> </table>	区分	給付件数(件)	介護給付費(円)	要介護1	3,416	40,489,849	要介護2	2,860	34,425,630	要介護3	2,465	38,670,620	要介護4	2,055	33,221,100	要介護5	1,367	23,013,269	計	12,163	169,820,468																																							
区分	給付件数(件)	介護給付費(円)																																																													
要介護1	3,416	40,489,849																																																													
要介護2	2,860	34,425,630																																																													
要介護3	2,465	38,670,620																																																													
要介護4	2,055	33,221,100																																																													
要介護5	1,367	23,013,269																																																													
計	12,163	169,820,468																																																													
(2) 介護予防サービス等諸費																																																															
1 介護予防サービス給付費	介護予防サービス給付事業	116,633,560	◎ 介護予防サービス費の給付 <table border="1"> <thead> <tr> <th>サービスの種類</th> <th>給付件数(件)</th> <th>利用回数等</th> <th>支援給付費(円)</th> </tr> </thead> <tbody> <tr> <td>介護予防訪問介護</td> <td>902</td> <td>1,861回</td> <td>16,806,672</td> </tr> <tr> <td>介護予防訪問入浴介護</td> <td>4</td> <td>22回</td> <td>140,832</td> </tr> <tr> <td>介護予防訪問看護</td> <td>31</td> <td>64回</td> <td>495,099</td> </tr> <tr> <td>介護予防訪問リハビリ</td> <td>184</td> <td>3,172回</td> <td>4,489,695</td> </tr> <tr> <td>介護予防通所介護</td> <td>2,424</td> <td>14,626件</td> <td>75,499,166</td> </tr> <tr> <td>介護予防居宅療養管理指導</td> <td>4</td> <td>5件</td> <td>22,500</td> </tr> <tr> <td>介護予防通所リハビリ</td> <td>323</td> <td>1,898回</td> <td>13,688,946</td> </tr> <tr> <td>介護予防福祉用具貸与</td> <td>1,279</td> <td>2,022件</td> <td>4,892,535</td> </tr> <tr> <td>介護予防短期入所生活介護</td> <td>7</td> <td>148日</td> <td>206,120</td> </tr> <tr> <td>介護予防短期入所療養介護</td> <td>4</td> <td>125日</td> <td>195,678</td> </tr> <tr> <td>介護予防特定入居者生活介護</td> <td>12</td> <td>377日</td> <td>196,317</td> </tr> <tr> <td>計</td> <td>5,174</td> <td></td> <td>116,633,560</td> </tr> </tbody> </table> <table border="1"> <tbody> <tr> <td>要支援1</td> <td>1,963</td> <td></td> <td>31,374,870</td> </tr> <tr> <td>要支援2</td> <td>3,211</td> <td></td> <td>85,258,690</td> </tr> </tbody> </table>	サービスの種類	給付件数(件)	利用回数等	支援給付費(円)	介護予防訪問介護	902	1,861回	16,806,672	介護予防訪問入浴介護	4	22回	140,832	介護予防訪問看護	31	64回	495,099	介護予防訪問リハビリ	184	3,172回	4,489,695	介護予防通所介護	2,424	14,626件	75,499,166	介護予防居宅療養管理指導	4	5件	22,500	介護予防通所リハビリ	323	1,898回	13,688,946	介護予防福祉用具貸与	1,279	2,022件	4,892,535	介護予防短期入所生活介護	7	148日	206,120	介護予防短期入所療養介護	4	125日	195,678	介護予防特定入居者生活介護	12	377日	196,317	計	5,174		116,633,560	要支援1	1,963		31,374,870	要支援2	3,211		85,258,690
サービスの種類	給付件数(件)	利用回数等	支援給付費(円)																																																												
介護予防訪問介護	902	1,861回	16,806,672																																																												
介護予防訪問入浴介護	4	22回	140,832																																																												
介護予防訪問看護	31	64回	495,099																																																												
介護予防訪問リハビリ	184	3,172回	4,489,695																																																												
介護予防通所介護	2,424	14,626件	75,499,166																																																												
介護予防居宅療養管理指導	4	5件	22,500																																																												
介護予防通所リハビリ	323	1,898回	13,688,946																																																												
介護予防福祉用具貸与	1,279	2,022件	4,892,535																																																												
介護予防短期入所生活介護	7	148日	206,120																																																												
介護予防短期入所療養介護	4	125日	195,678																																																												
介護予防特定入居者生活介護	12	377日	196,317																																																												
計	5,174		116,633,560																																																												
要支援1	1,963		31,374,870																																																												
要支援2	3,211		85,258,690																																																												
2 地域密着型介護予防サービス給付費	地域密着型介護予防サービス給付事業	777,087	◎ 地域密着型介護予防サービス費の給付 <table border="1"> <thead> <tr> <th>サービスの種類</th> <th>給付件数(件)</th> <th>利用日数(日)</th> <th>支援給付費(円)</th> </tr> </thead> <tbody> <tr> <td>介護予防認知症対応型通所介護</td> <td>15</td> <td>45</td> <td>472,365</td> </tr> <tr> <td>介護予防認知症対応型共同生活介護</td> <td>2</td> <td>37</td> <td>304,722</td> </tr> <tr> <td>計</td> <td>17</td> <td>82</td> <td>777,087</td> </tr> </tbody> </table> <table border="1"> <tbody> <tr> <td>要支援1</td> <td>10</td> <td>30</td> <td>299,970</td> </tr> <tr> <td>要支援2</td> <td>7</td> <td>52</td> <td>477,117</td> </tr> </tbody> </table>	サービスの種類	給付件数(件)	利用日数(日)	支援給付費(円)	介護予防認知症対応型通所介護	15	45	472,365	介護予防認知症対応型共同生活介護	2	37	304,722	計	17	82	777,087	要支援1	10	30	299,970	要支援2	7	52	477,117																																				
サービスの種類	給付件数(件)	利用日数(日)	支援給付費(円)																																																												
介護予防認知症対応型通所介護	15	45	472,365																																																												
介護予防認知症対応型共同生活介護	2	37	304,722																																																												
計	17	82	777,087																																																												
要支援1	10	30	299,970																																																												
要支援2	7	52	477,117																																																												

項目	事業名	事業費 (単位円)	主要事業の実績及び成果 (事業内容及び成果)										
3 介護予防福祉用具購入費	介護予防福祉用具購入事業	761,057	◎ 介護予防福祉用具購入費の給付 <table border="1" style="margin-left: 20px;"> <tr> <td>給付件数(件)</td> <td>支援給付費(円)</td> </tr> <tr> <td>42</td> <td>761,057</td> </tr> </table> <table border="1" style="margin-left: 20px;"> <tr> <td>要支援1</td> <td>18</td> <td>302,836</td> </tr> <tr> <td>要支援2</td> <td>24</td> <td>458,221</td> </tr> </table>	給付件数(件)	支援給付費(円)	42	761,057	要支援1	18	302,836	要支援2	24	458,221
給付件数(件)	支援給付費(円)												
42	761,057												
要支援1	18	302,836											
要支援2	24	458,221											
4 介護予防住宅改修費	介護予防住宅改修事業	4,491,301	◎ 介護予防住宅改修費の給付 <table border="1" style="margin-left: 20px;"> <tr> <td>給付件数(件)</td> <td>支援給付費(円)</td> </tr> <tr> <td>45</td> <td>4,491,301</td> </tr> </table> <table border="1" style="margin-left: 20px;"> <tr> <td>要支援1</td> <td>20</td> <td>2,001,415</td> </tr> <tr> <td>要支援2</td> <td>25</td> <td>2,489,886</td> </tr> </table>	給付件数(件)	支援給付費(円)	45	4,491,301	要支援1	20	2,001,415	要支援2	25	2,489,886
給付件数(件)	支援給付費(円)												
45	4,491,301												
要支援1	20	2,001,415											
要支援2	25	2,489,886											
5 介護予防サービス計画給付費	介護予防サービス計画給付事業	16,513,280	◎ 介護予防サービス計画作成費の給付 <p>・事業所数 1事業所</p> <table border="1" style="margin-left: 20px;"> <tr> <td>給付件数(件)</td> <td>支援給付費(円)</td> </tr> <tr> <td>3,869</td> <td>16,513,280</td> </tr> </table> <table border="1" style="margin-left: 20px;"> <tr> <td>要支援1</td> <td>1,543</td> <td>6,615,160</td> </tr> <tr> <td>要支援2</td> <td>2,326</td> <td>9,898,120</td> </tr> </table>	給付件数(件)	支援給付費(円)	3,869	16,513,280	要支援1	1,543	6,615,160	要支援2	2,326	9,898,120
給付件数(件)	支援給付費(円)												
3,869	16,513,280												
要支援1	1,543	6,615,160											
要支援2	2,326	9,898,120											
(4) 高額介護サービス等費													
1 高額介護サービス費	高額介護サービス事業	57,516,700	◎ 高額介護サービス費の給付 <p>・給付件数 5,474件</p> <p>・介護給付費 57,516,700円</p>										
2 高額介護予防サービス費	高額介護予防サービス事業	26,475	◎ 高額介護予防サービス費の給付 <p>・給付件数 55件</p> <p>・介護給付費 26,475円</p>										

項目	事業名	事業費 (単位円)	主要事業の実績及び成果 (事業内容及び成果)																																										
(5) 高額医療合算 介護サービス 等 費																																													
1 高額医療合算 介護サービス 費	高額医療合算 介護サービス事業	7,919,027	◎ 高額医療合算介護サービス費の給付 ・ 給付件数 298 件 ・ 介護給付費 7,919,027 円																																										
2 高額医療合算 介護予防サー ビス費	高額医療合算介護 予防サービス事業	5,404	◎ 高額医療合算介護予防サービス費の給付 ・ 給付件数 2 件 ・ 介護給付費 5,404 円																																										
(6) 特定入所者 介護サービス 等 費																																													
1 特定入所者 介護 サービス費	特定入所者介護 サービス事業	106,181,690	◎ 食費 ◎ 居住費																																										
			<table border="1"> <thead> <tr> <th>サービスの種類</th> <th>給付件数(件)</th> <th>介護給付費(円)</th> </tr> </thead> <tbody> <tr> <td>介護老人福祉施設</td> <td>2,222</td> <td>61,601,990</td> </tr> <tr> <td>介護老人保健施設</td> <td>939</td> <td>24,172,150</td> </tr> <tr> <td>介護療養型医療施設</td> <td>134</td> <td>3,694,460</td> </tr> <tr> <td>短期入所生活介護</td> <td>335</td> <td>3,524,640</td> </tr> <tr> <td>短期入所療養介護(老健)</td> <td>184</td> <td>1,515,760</td> </tr> <tr> <td>計</td> <td>3,814</td> <td>94,509,000</td> </tr> </tbody> </table> <table border="1"> <thead> <tr> <th>サービスの種類</th> <th>給付件数(件)</th> <th>介護給付費(円)</th> </tr> </thead> <tbody> <tr> <td>介護老人福祉施設</td> <td>457</td> <td>9,157,420</td> </tr> <tr> <td>介護老人保健施設</td> <td>133</td> <td>1,492,740</td> </tr> <tr> <td>介護療養型医療施設</td> <td>13</td> <td>123,840</td> </tr> <tr> <td>短期入所生活介護</td> <td>98</td> <td>868,500</td> </tr> <tr> <td>短期入所療養介護(老健)</td> <td>12</td> <td>30,190</td> </tr> <tr> <td>計</td> <td>713</td> <td>11,672,690</td> </tr> </tbody> </table>	サービスの種類	給付件数(件)	介護給付費(円)	介護老人福祉施設	2,222	61,601,990	介護老人保健施設	939	24,172,150	介護療養型医療施設	134	3,694,460	短期入所生活介護	335	3,524,640	短期入所療養介護(老健)	184	1,515,760	計	3,814	94,509,000	サービスの種類	給付件数(件)	介護給付費(円)	介護老人福祉施設	457	9,157,420	介護老人保健施設	133	1,492,740	介護療養型医療施設	13	123,840	短期入所生活介護	98	868,500	短期入所療養介護(老健)	12	30,190	計	713	11,672,690
サービスの種類	給付件数(件)	介護給付費(円)																																											
介護老人福祉施設	2,222	61,601,990																																											
介護老人保健施設	939	24,172,150																																											
介護療養型医療施設	134	3,694,460																																											
短期入所生活介護	335	3,524,640																																											
短期入所療養介護(老健)	184	1,515,760																																											
計	3,814	94,509,000																																											
サービスの種類	給付件数(件)	介護給付費(円)																																											
介護老人福祉施設	457	9,157,420																																											
介護老人保健施設	133	1,492,740																																											
介護療養型医療施設	13	123,840																																											
短期入所生活介護	98	868,500																																											
短期入所療養介護(老健)	12	30,190																																											
計	713	11,672,690																																											

3款 基金積立金

項目	事業名	事業費 (単位 円)	主要事業の実績及び成果 (事業内容及び成果)								
(1) 基金積立金											
1 介護給付費準備基金積立金	基金積立金	47,601,605	<p>◎ 介護給付費準備基金 介護保険財政の安定化のため、事業計画（3ケ年）に基づき基金運用した。</p> <p style="text-align: right;">(単位：円)</p> <table border="1" style="width: 100%; border-collapse: collapse;"> <thead> <tr> <th>平成23年度末 現在高</th> <th>本年度 積立額</th> <th>本年度 取崩額</th> <th>平成24年度末 現在高</th> </tr> </thead> <tbody> <tr> <td style="text-align: center;">58,373,178</td> <td style="text-align: center;">47,601,605</td> <td style="text-align: center;">200,000</td> <td style="text-align: center;">105,774,783</td> </tr> </tbody> </table>	平成23年度末 現在高	本年度 積立額	本年度 取崩額	平成24年度末 現在高	58,373,178	47,601,605	200,000	105,774,783
平成23年度末 現在高	本年度 積立額	本年度 取崩額	平成24年度末 現在高								
58,373,178	47,601,605	200,000	105,774,783								

4款 地域包括支援事業費

項目	事業名	事業費 (単位 円)	主要事業の実績及び成果 (事業内容及び成果)
(1) 介護予防事業費			
1 二次予防事業費	二次予防事業対象者把握事業	5,576,044	<p>◎ 要支援、要介護状態となる可能性の高いと考えられる高齢者（二次予防事業対象者）の把握を行った。</p> <ul style="list-style-type: none"> ・把握件数 3,041件
	通所型介護予防事業	9,202,523	<p>◎ 二次予防事業対象者を対象に、通所により介護予防を目的に事業を実施した。</p> <ul style="list-style-type: none"> ・筋力向上トレーニング事業 144回 実人数 74人 延べ926人 ・口腔機能の向上事業 30回 実人数 42人 延べ 227人 ・生きがいデイサービス事業 240回 実人数92人 延べ1,414人 ・膝痛・腰痛対策事業 10回 実人数10人 延べ94人
	訪問型介護予防事業	575,613	<p>◎ 閉じこもり、認知症、うつ等のおそれ又は、栄養改善の必要のある二次予防事業対象者に、保健師・栄養士等がその居宅を訪問し、生活機能に関する問題を総合的に把握評価し、必要な相談・指導を実施した。</p> <ul style="list-style-type: none"> ・訪問回数 延べ109回

項目	事業名	事業費 (単位 円)	主要事業の実績及び成果 (事業内容及び成果)																															
2 一次予防事業費	一次予防事業	368,055	<p>◎ 介護予防に関する知識とその重要性についての認識を共有し、高齢者自らの自主的な介護予防への取組みを支援した。</p> <p>介護予防情報誌発行 2回 認知症を考える会の開催 1回 140人 キャラバンメイト・スキルアップ研修会 1回 21人 認知症サポーター養成講座 13回 435人 いきいき健康教育 31回 667人 口腔機能向上教室 10回 72人 栄養改善事業 35回 388人</p>																															
	高齢者健康づくり支援事業	3,229,080	<p>◎ 高齢者の外出を促し人と交流することにより心身の健康を保ち、介護予防、食の改善対策等の知識による健康づくりを実施した。</p> <p>・さんさん講座 6講座 23回 延べ202人 内 訳</p> <table border="1"> <thead> <tr> <th>事業名及び講座名</th> <th>回数 (回)</th> <th>受講者 (人)</th> <th>延人数 (人)</th> </tr> </thead> <tbody> <tr> <td>大人の運動遊び</td> <td>4</td> <td>12</td> <td>33</td> </tr> <tr> <td>絵手紙を作ろう</td> <td>4</td> <td>9</td> <td>31</td> </tr> <tr> <td>男の料理教室</td> <td>3</td> <td>9</td> <td>23</td> </tr> <tr> <td>おいしい減塩料理教室</td> <td>3</td> <td>10</td> <td>26</td> </tr> <tr> <td>楽しく歌って心も体もリフレッシュ</td> <td>4</td> <td>13</td> <td>46</td> </tr> <tr> <td>ながら体操</td> <td>5</td> <td>14</td> <td>43</td> </tr> <tr> <td>計</td> <td>23</td> <td>67</td> <td>202</td> </tr> </tbody> </table>	事業名及び講座名	回数 (回)	受講者 (人)	延人数 (人)	大人の運動遊び	4	12	33	絵手紙を作ろう	4	9	31	男の料理教室	3	9	23	おいしい減塩料理教室	3	10	26	楽しく歌って心も体もリフレッシュ	4	13	46	ながら体操	5	14	43	計	23	67
事業名及び講座名	回数 (回)	受講者 (人)	延人数 (人)																															
大人の運動遊び	4	12	33																															
絵手紙を作ろう	4	9	31																															
男の料理教室	3	9	23																															
おいしい減塩料理教室	3	10	26																															
楽しく歌って心も体もリフレッシュ	4	13	46																															
ながら体操	5	14	43																															
計	23	67	202																															
(2) 包括的支援事業・任意事業費																																		
1 介護予防ケアマネジメント事業費	介護予防ケアマネジメント事業	3,912,356	<p>◎ 自立保持のための身体的・精神的・社会的機能の維持向上を目的として、介護予防プランを作成した。</p> <p>・二次予防事業対象者ケアマネジメント 88件 ・予防給付ケアマネジメント 485件</p>																															
2 総合相談支援・権利擁護事業費	総合相談支援・権利擁護事業	6,003,452	<p>◎ 地域の高齢者の実態把握や介護サービス以外の生活支援サービスとの調整及び成年後見制度の活用促進、高齢者虐待対応等の権利擁護事業を行った。</p> <p>・相談件数 2,550件</p>																															
3 包括的・継続的ケアマネジメント支援事業費	包括的・継続的ケアマネジメント支援事業	543,096	<p>◎ 高齢者一人ひとりの状態変化に対応して、包括的かつ継続的に支援していくため、地域における連携・協働の体制づくりや介護支援専門員への支援等を行った。</p> <p>・保健・医療・福祉事例検討会 9回 ・介護支援専門員連絡会・研修会 16回</p>																															
4 任意事業費	介護費用適正化事業	227,600	<p>◎ 介護給付費を通知することにより、利用者のサービス利用にかかる意識の啓発をし、不正請求の防止に努めた。</p> <p>・費用通知 1回</p>																															

項目	事業名	事業費 (単位円)	主要事業の実績及び成果 (事業内容及び成果)
	家族介護 支援事業	19,548,625	<p>◎ 介護による家族等の身体的・精神的・経済的な負担軽減を図った。</p> <ul style="list-style-type: none"> 要介護高齢者等介護用品給付事業 <ul style="list-style-type: none"> 給付券交付者数 691人 延べ利用件数 3,208件 事業費 19,108,305円 家族介護者交流事業 <ul style="list-style-type: none"> 実施場所 山ノ内町 参加者数 27人 委託料 280,000円 高齢者見守り・徘徊SOSネットワーク事業 <ul style="list-style-type: none"> 利用登録者数 4人 支援者登録件数 176件
	地域自立生活 支援等事業	1,886,400	<p>◎ 高齢者が地域において自立した生活を継続するための事業を実施した。</p> <ul style="list-style-type: none"> 配食サービス事業 <ul style="list-style-type: none"> 利用者数 45人 延べ利用回数 9,332回 事業費 1,866,400円 住宅改修支援事業 <ul style="list-style-type: none"> 申請件数 10件 補助金額 20,000円
	生活管理指導事業	52,413	<p>◎ 日常生活上の援助を必要とする独り暮らし等高齢者に対し、必要な支援を行った。</p> <ul style="list-style-type: none"> 生活支援ホームヘルプサービス事業 <ul style="list-style-type: none"> 利用者 1人 利用回数 21回
	介護相談員 派遣事業	562,500	<p>◎ 介護老人福祉施設等に介護相談員を派遣し、入居者等の相談に応じることにより不平、不満、不安などの解消を図るため事業を実施した。</p> <ul style="list-style-type: none"> 介護相談員派遣事業 <ul style="list-style-type: none"> 相談員 4人 派遣施設 29施設 派遣回数 96回 事業費 562,500円
	介護サービス利用 奨励給付金支給 事業	24,107,332	<p>◎ 要介護1以上の認定を受けた市町村民税非課税世帯に属する者について、所定の要件に該当する場合に、介護サービスの利用を促進するために給付金の支給を行った。</p> <ul style="list-style-type: none"> 対象者数 247人 24,107,332円

社会就労センター事業特別会計
1款 総務費

項目	事業名	事業費 (単位 円)	主要事業の実績及び成果 (事業内容及び成果)
(1) 総務管理費			
1 一般管理費	一般管理事務	32,756,797	◎ 一般事務費
(2) 事業費			
1 施設授産事業費	授産事業	26,690,927	◎ 一般就労の困難な要保護者に対して就労の場を提供し技能習得の支援を行い、自立助長を図った。 また、障害者自立支援法のサービス事業所として、障害により就労機会の限られている者に就労継続支援のサービスを提供した。 中野社会就労センター 定員 50人 月平均利用人員 36.6人 ・作業工賃 13,506,429円 ・電気料等作業用経費 1,087,566円 ・利用者互助会補助金 273,000円 ・消費税 322,000円 豊田社会就労センター 定員 40人 月平均利用人員 27.8人 ・作業工賃 10,401,859円 ・電気料等作業用経費 574,373円 ・利用者互助会補助金 245,000円 ・消費税 280,700円

倭財産区事業特別会計
1 款 総務費

項 目	事 業 名	事 業 費 (単位 円)	主 要 事 業 の 実 績 及 び 成 果 (事 業 内 容 及 び 成 果)												
(1) 総務管理費															
1 一般管理費	一 般 管 理 事 務	312,141	<p>◎ 倭財産区所有の財産の適正な管理業務を行った。</p> <p>・ 財産管理状況</p> <table border="1" data-bbox="833 526 1162 592"> <thead> <tr> <th>区分</th> <th>土地面積 (㎡)</th> </tr> </thead> <tbody> <tr> <td>山林</td> <td>1,630,913.12</td> </tr> </tbody> </table> <p>◎ 倭財産区財産造成基金 運用により生じた益金等を財産区財産造成の費用に充てるため積立した。</p> <p style="text-align: right;">(単位:円)</p> <table border="1" data-bbox="833 750 1585 879"> <thead> <tr> <th>平成23年度末 現 在 高</th> <th>本 年 度 積 立 額</th> <th>本 年 度 取 崩 額</th> <th>平成24年度末 現 在 高</th> </tr> </thead> <tbody> <tr> <td>20,578,000</td> <td>52,000</td> <td>0</td> <td>20,630,000</td> </tr> </tbody> </table>	区分	土地面積 (㎡)	山林	1,630,913.12	平成23年度末 現 在 高	本 年 度 積 立 額	本 年 度 取 崩 額	平成24年度末 現 在 高	20,578,000	52,000	0	20,630,000
区分	土地面積 (㎡)														
山林	1,630,913.12														
平成23年度末 現 在 高	本 年 度 積 立 額	本 年 度 取 崩 額	平成24年度末 現 在 高												
20,578,000	52,000	0	20,630,000												

永田財産区事業特別会計
1款 総務費

項目	事業名	事業費 (単位 円)	主要事業の実績及び成果 (事業内容及び成果)												
(1) 総務管理費															
1 一般管理費	一般管理事務	455,101	<p>◎ 永田財産区所有の山林の適正な管理業務を行った。</p> <p>・財産管理状況</p> <table border="1" data-bbox="824 519 1152 588"> <thead> <tr> <th>区分</th> <th>土地面積 (㎡)</th> </tr> </thead> <tbody> <tr> <td>山林</td> <td>845,805.00</td> </tr> </tbody> </table> <p>◎ 永田財産区財産造成基金 運用により生じた益金等を財産区財産造成の費用に充てるため積立した。</p> <p style="text-align: right;">(単位:円)</p> <table border="1" data-bbox="824 743 1572 872"> <thead> <tr> <th>平成23年度末 現在高</th> <th>本 年 度 積 立 額</th> <th>本 年 度 取 崩 額</th> <th>平成24年度末 現在高</th> </tr> </thead> <tbody> <tr> <td>17,423,201</td> <td>224,000</td> <td>296,000</td> <td>17,351,201</td> </tr> </tbody> </table>	区分	土地面積 (㎡)	山林	845,805.00	平成23年度末 現在高	本 年 度 積 立 額	本 年 度 取 崩 額	平成24年度末 現在高	17,423,201	224,000	296,000	17,351,201
区分	土地面積 (㎡)														
山林	845,805.00														
平成23年度末 現在高	本 年 度 積 立 額	本 年 度 取 崩 額	平成24年度末 現在高												
17,423,201	224,000	296,000	17,351,201												

中野財産区事業特別会計
1款 総務費

項目	事業名	事業費 (単位 円)	主要事業の実績及び成果 (事業内容及び成果)																										
(1) 総務管理費																													
1 一般管理費	一般管理事務	1,577,667	<p>◎ 中野財産区の財産の適正な運営に努めた。</p> <p>・ 区有財産状況</p> <table border="1"> <thead> <tr> <th>区 分</th> <th>面積 (㎡)</th> <th>区画数</th> </tr> </thead> <tbody> <tr> <td>三好町駐車場</td> <td>495.67</td> <td>20区画</td> </tr> <tr> <td>三好町貸付地</td> <td>54.51</td> <td></td> </tr> <tr> <td>陣屋県庁記念館敷地</td> <td>1,618.74</td> <td></td> </tr> <tr> <td>東町駐車場</td> <td>575.20</td> <td>25区画</td> </tr> <tr> <td>計</td> <td>2,744.12</td> <td></td> </tr> </tbody> </table> <p>◎ 中野財産管理基金 運用により生じた益金等を財産区財産の維持管理の費用に充てるため積立した。</p> <p style="text-align: right;">(単位 円)</p> <table border="1"> <thead> <tr> <th>平成23年度末 現 在 高</th> <th>本 年 度 積 立 額</th> <th>本 年 度 取 崩 額</th> <th>平成24年度末 現 在 高</th> </tr> </thead> <tbody> <tr> <td>10,407,000</td> <td>1,100,000</td> <td>0</td> <td>11,507,000</td> </tr> </tbody> </table>	区 分	面積 (㎡)	区画数	三好町駐車場	495.67	20区画	三好町貸付地	54.51		陣屋県庁記念館敷地	1,618.74		東町駐車場	575.20	25区画	計	2,744.12		平成23年度末 現 在 高	本 年 度 積 立 額	本 年 度 取 崩 額	平成24年度末 現 在 高	10,407,000	1,100,000	0	11,507,000
区 分	面積 (㎡)	区画数																											
三好町駐車場	495.67	20区画																											
三好町貸付地	54.51																												
陣屋県庁記念館敷地	1,618.74																												
東町駐車場	575.20	25区画																											
計	2,744.12																												
平成23年度末 現 在 高	本 年 度 積 立 額	本 年 度 取 崩 額	平成24年度末 現 在 高																										
10,407,000	1,100,000	0	11,507,000																										
2 財産管理費	財産管理事業	181,243	◎ 中野財産区の適正な財産管理を行った。																										

情報通信施設事業特別会計
1款 総務費

項目	事業名	事業費 (単位 円)	主要事業の実績及び成果 (事業内容及び成果)							
(1) 総務管理費										
1 一般管理費	一般管理事務	9,130,146	<ul style="list-style-type: none"> ◎ C A T V事業の適切な運営を図るため、管理業務を行った。 <ul style="list-style-type: none"> ・放送番組審議会の開催 1回 ・S T B設置業務委託 10台 31,500円 							
	施設維持管理事業	12,703,762	<ul style="list-style-type: none"> ◎ 豊田情報センターの運営に必要な施設の維持管理を行った。 <ul style="list-style-type: none"> ・情報ネットワークシステム保守管理業務委託 4,662,000円 ◎ 住宅新築等により支障となった有線柱及びケーブルの移設を行った。 <ul style="list-style-type: none"> ・有線柱及びケーブル移設工事 12件 1,238,895円 ◎ P H S サービス終了に伴い、屋外装置を撤去した。また、併せて流合雑音調査を行った。 <ul style="list-style-type: none"> ・P H S屋外装置撤去工事 3,958,500円 							
	番組制作事業	13,742,118	<ul style="list-style-type: none"> ◎ 加入件数（平成25年3月31日現在） <ul style="list-style-type: none"> ・有線テレビ 1,230件(加入総世帯) ・有料放送(グリーンチャンネル) 5件 ・デジタル多チャンネル(STB設置) 361件 ※有料放送及びデジタル多チャンネル数は、有線テレビ加入件数の内数。 ◎ 情報化社会に適応した地域づくりの推進及び生活環境の向上を図るための番組制作を行い、住民に提供した。 <ul style="list-style-type: none"> ・番組制作等業務委託 8,177,400円 ◎ テレビ放送の同時再送信 <ul style="list-style-type: none"> ・デジタル放送 <ul style="list-style-type: none"> 地上デジタル放送(6チャンネル)、B Sデジタル放送(9チャンネル)、C Sデジタル放送(18チャンネル)について同時再送信を行った。 デジタルヘッドエンド使用 1,950,000円 ・デジアナ変換放送 <ul style="list-style-type: none"> 地上デジタル放送(6チャンネル)、B Sデジタル放送(9チャンネル)、C Sデジタル放送(11チャンネル)についてアナログ放送に変換し同時再送信を行った。 デジアナ放送ヘッドエンド使用 3,360,000円 							
	基金積立金	19,694	<ul style="list-style-type: none"> ◎ 情報通信施設整備基金運用により生じた益金等を情報通信施設の整備及び健全な施設運営を図るため積立した。 <p style="text-align: right;">(単位:円)</p> <table border="1" style="width: 100%; border-collapse: collapse;"> <thead> <tr> <th>平成23年度末 現在高</th> <th>本 年 度 積 立 額</th> <th>本 年 度 取 崩 額</th> <th>平成24年度末 現在高</th> </tr> </thead> <tbody> <tr> <td style="text-align: center;">9,874,155</td> <td style="text-align: center;">19,694</td> <td style="text-align: center;">0</td> <td style="text-align: center;">9,893,849</td> </tr> </tbody> </table>	平成23年度末 現在高	本 年 度 積 立 額	本 年 度 取 崩 額	平成24年度末 現在高	9,874,155	19,694	0
平成23年度末 現在高	本 年 度 積 立 額	本 年 度 取 崩 額	平成24年度末 現在高							
9,874,155	19,694	0	9,893,849							

下水道事業特別会計
1款 下水道費

項 目	事業名	事業費 (単位 円)	主 要 事 業 の 実 績 及 び 成 果 (事 業 内 容 及 び 成 果)																																																						
(1) 総務管理費																																																									
1 一般管理費	一 般 管 理 事 業	40,424,943	<p>◎ 水洗化推進委員会によるPRチラシの配布及び上下水道フェスティバルを実施し、水洗化促進の啓発活動を行った。</p> <p><水洗化の状況> (公共・特環)</p> <table border="1"> <thead> <tr> <th></th> <th>一般家庭</th> <th>事業所等</th> <th>公共施設</th> <th>計</th> <th>水洗化率</th> </tr> <tr> <th></th> <th>戸</th> <th>戸</th> <th>戸</th> <th>戸</th> <th>%</th> </tr> </thead> <tbody> <tr> <td>H22年度末</td> <td>9,193</td> <td>592</td> <td>117</td> <td>9,902</td> <td>82.1</td> </tr> <tr> <td>H23年度末</td> <td>9,401</td> <td>599</td> <td>121</td> <td>10,121</td> <td>82.9</td> </tr> <tr> <td>H24年度末</td> <td>9,532</td> <td>611</td> <td>122</td> <td>10,265</td> <td>83.5</td> </tr> </tbody> </table> <p>◎ 水洗化率(戸数割)</p> <table> <tr> <td>中野処理区</td> <td>8,536 戸</td> <td>85.8 %</td> </tr> <tr> <td>七瀬処理区</td> <td>305 戸</td> <td>100.0 %</td> </tr> <tr> <td>牧ノ入処理区</td> <td>4 戸</td> <td>36.4 %</td> </tr> <tr> <td>高丘処理区</td> <td>825 戸</td> <td>70.5 %</td> </tr> <tr> <td>竹原処理区</td> <td>364 戸</td> <td>77.6 %</td> </tr> <tr> <td>上今井処理区</td> <td>231 戸</td> <td>60.0 %</td> </tr> </table> <p>・年間総汚水量 3,098,879 m³ ・年間有収水量 2,583,511 m³ ・有収率 83.4 %</p> <p>◎ 水洗化の促進を図るため、有利な融資制度をあっせんし、水洗化される方の負担が少なくなるよう、償還金利子補給を行った。</p> <table border="1"> <thead> <tr> <th>本年度中 融資件数</th> <th>本年度中 利子補給件数</th> <th>利子補給額</th> </tr> </thead> <tbody> <tr> <td>0件</td> <td>11件</td> <td>79,382円</td> </tr> </tbody> </table>		一般家庭	事業所等	公共施設	計	水洗化率		戸	戸	戸	戸	%	H22年度末	9,193	592	117	9,902	82.1	H23年度末	9,401	599	121	10,121	82.9	H24年度末	9,532	611	122	10,265	83.5	中野処理区	8,536 戸	85.8 %	七瀬処理区	305 戸	100.0 %	牧ノ入処理区	4 戸	36.4 %	高丘処理区	825 戸	70.5 %	竹原処理区	364 戸	77.6 %	上今井処理区	231 戸	60.0 %	本年度中 融資件数	本年度中 利子補給件数	利子補給額	0件	11件	79,382円
		一般家庭	事業所等	公共施設	計	水洗化率																																																			
	戸	戸	戸	戸	%																																																				
H22年度末	9,193	592	117	9,902	82.1																																																				
H23年度末	9,401	599	121	10,121	82.9																																																				
H24年度末	9,532	611	122	10,265	83.5																																																				
中野処理区	8,536 戸	85.8 %																																																							
七瀬処理区	305 戸	100.0 %																																																							
牧ノ入処理区	4 戸	36.4 %																																																							
高丘処理区	825 戸	70.5 %																																																							
竹原処理区	364 戸	77.6 %																																																							
上今井処理区	231 戸	60.0 %																																																							
本年度中 融資件数	本年度中 利子補給件数	利子補給額																																																							
0件	11件	79,382円																																																							
	基 金 積 立 金	21,225,000	<p>◎ 計画的に事業推進を図るため積立をした。</p> <p>・公共下水道施設整備基金 (単位：円)</p> <table border="1"> <thead> <tr> <th>平成23年度末 現在高</th> <th>本年度 積立額</th> <th>本年度 取崩額</th> <th>平成24年度末 現在高</th> </tr> </thead> <tbody> <tr> <td>158,335,000</td> <td>21,225,000</td> <td>0</td> <td>179,560,000</td> </tr> </tbody> </table>	平成23年度末 現在高	本年度 積立額	本年度 取崩額	平成24年度末 現在高	158,335,000	21,225,000	0	179,560,000																																														
平成23年度末 現在高	本年度 積立額	本年度 取崩額	平成24年度末 現在高																																																						
158,335,000	21,225,000	0	179,560,000																																																						
(2) 下水道建設費																																																									
1 公共下水道 建設費	公 共 下 水 道 整 備 事 業	22,659,155	<p>◎ 公共下水道事業中野処理区第6期事業計画区域内の面整備を引き続き実施した。</p> <p>・面整備状況</p> <table border="1"> <thead> <tr> <th>処理区</th> <th>認可面積</th> <th>平成23年度末</th> <th>本年度</th> <th>平成24年度末</th> <th>進捗率</th> </tr> <tr> <th></th> <th>ha</th> <th>ha</th> <th>ha</th> <th>ha</th> <th>%</th> </tr> </thead> <tbody> <tr> <td>中 野</td> <td>943.00</td> <td>752.93</td> <td>0.82</td> <td>753.75</td> <td>79.9</td> </tr> <tr> <td>七 瀬</td> <td>19.00</td> <td>19.00</td> <td>0.00</td> <td>19.00</td> <td>100.0</td> </tr> <tr> <td>計</td> <td>962.00</td> <td>771.93</td> <td>0.82</td> <td>772.75</td> <td>80.3</td> </tr> </tbody> </table>	処理区	認可面積	平成23年度末	本年度	平成24年度末	進捗率		ha	ha	ha	ha	%	中 野	943.00	752.93	0.82	753.75	79.9	七 瀬	19.00	19.00	0.00	19.00	100.0	計	962.00	771.93	0.82	772.75	80.3																								
処理区	認可面積	平成23年度末	本年度	平成24年度末	進捗率																																																				
	ha	ha	ha	ha	%																																																				
中 野	943.00	752.93	0.82	753.75	79.9																																																				
七 瀬	19.00	19.00	0.00	19.00	100.0																																																				
計	962.00	771.93	0.82	772.75	80.3																																																				

項 目	事 業 名	事業費 (単位 円)	主 要 事 業 の 実 績 及 び 成 果 (事 業 内 容 及 び 成 果)																																																																																																										
			<p>・管路布設状況(中野・七瀬処理区)</p> <table border="1"> <thead> <tr> <th>管径別</th> <th>平成23年度末</th> <th>本年度</th> <th>平成24年度末</th> </tr> <tr> <th>mm</th> <th>m</th> <th>m</th> <th>m</th> </tr> </thead> <tbody> <tr><td>75</td><td>1,658.04</td><td></td><td>1,658.04</td></tr> <tr><td>100</td><td>339.12</td><td></td><td>339.12</td></tr> <tr><td>150</td><td>14,104.07</td><td></td><td>14,104.07</td></tr> <tr><td>200</td><td>87,279.68</td><td>14.80</td><td>87,294.48</td></tr> <tr><td>250</td><td>33,099.37</td><td></td><td>33,099.37</td></tr> <tr><td>300</td><td>3,086.35</td><td></td><td>3,086.35</td></tr> <tr><td>350</td><td>1,762.10</td><td></td><td>1,762.10</td></tr> <tr><td>400</td><td>446.60</td><td></td><td>446.60</td></tr> <tr><td>450</td><td>839.80</td><td></td><td>839.80</td></tr> <tr><td>500</td><td>1,318.90</td><td></td><td>1,318.90</td></tr> <tr><td>600</td><td>1,150.30</td><td></td><td>1,150.30</td></tr> <tr><td>700</td><td>2,097.60</td><td></td><td>2,097.60</td></tr> <tr><td>1,000</td><td>941.02</td><td></td><td>941.02</td></tr> <tr><td>計</td><td>148,122.95</td><td>14.80</td><td>148,137.75</td></tr> <tr> <td>マンホール設置工</td> <td>カ所 5,270</td> <td>カ所 △ 1</td> <td>カ所 5,269</td> </tr> <tr> <td>マンホールポンプ 設置工</td> <td>14</td> <td></td> <td>14</td> </tr> <tr> <td>工事費</td> <td>円 15,429,431,355</td> <td>円 1,287,300</td> <td>円 15,430,718,655</td> </tr> <tr> <td>原材料費</td> <td>75,183,655</td> <td></td> <td>75,183,655</td> </tr> <tr> <td>補償費</td> <td>652,041,363</td> <td></td> <td>652,041,363</td> </tr> <tr> <td>計</td> <td>16,156,656,373</td> <td>1,287,300</td> <td>16,157,943,673</td> </tr> </tbody> </table>	管径別	平成23年度末	本年度	平成24年度末	mm	m	m	m	75	1,658.04		1,658.04	100	339.12		339.12	150	14,104.07		14,104.07	200	87,279.68	14.80	87,294.48	250	33,099.37		33,099.37	300	3,086.35		3,086.35	350	1,762.10		1,762.10	400	446.60		446.60	450	839.80		839.80	500	1,318.90		1,318.90	600	1,150.30		1,150.30	700	2,097.60		2,097.60	1,000	941.02		941.02	計	148,122.95	14.80	148,137.75	マンホール設置工	カ所 5,270	カ所 △ 1	カ所 5,269	マンホールポンプ 設置工	14		14	工事費	円 15,429,431,355	円 1,287,300	円 15,430,718,655	原材料費	75,183,655		75,183,655	補償費	652,041,363		652,041,363	計	16,156,656,373	1,287,300	16,157,943,673																		
管径別	平成23年度末	本年度	平成24年度末																																																																																																										
mm	m	m	m																																																																																																										
75	1,658.04		1,658.04																																																																																																										
100	339.12		339.12																																																																																																										
150	14,104.07		14,104.07																																																																																																										
200	87,279.68	14.80	87,294.48																																																																																																										
250	33,099.37		33,099.37																																																																																																										
300	3,086.35		3,086.35																																																																																																										
350	1,762.10		1,762.10																																																																																																										
400	446.60		446.60																																																																																																										
450	839.80		839.80																																																																																																										
500	1,318.90		1,318.90																																																																																																										
600	1,150.30		1,150.30																																																																																																										
700	2,097.60		2,097.60																																																																																																										
1,000	941.02		941.02																																																																																																										
計	148,122.95	14.80	148,137.75																																																																																																										
マンホール設置工	カ所 5,270	カ所 △ 1	カ所 5,269																																																																																																										
マンホールポンプ 設置工	14		14																																																																																																										
工事費	円 15,429,431,355	円 1,287,300	円 15,430,718,655																																																																																																										
原材料費	75,183,655		75,183,655																																																																																																										
補償費	652,041,363		652,041,363																																																																																																										
計	16,156,656,373	1,287,300	16,157,943,673																																																																																																										
2 特定環境保全 公共下水道 建設費	特 定 環 境 保 全 公 共 下 水 道 整 備 事 業	22,383,797	<p>◎ 高丘地区の生活環境の改善と公共用水域の水質保全を図るため、計画区域内の面整備を実施した。</p> <p>・面整備状況</p> <table border="1"> <thead> <tr> <th>処理区</th> <th>認可面積</th> <th>平成23年度末</th> <th>本年度</th> <th>平成24年度末</th> <th>進捗率</th> </tr> <tr> <th></th> <th>ha</th> <th>ha</th> <th>ha</th> <th>ha</th> <th>%</th> </tr> </thead> <tbody> <tr><td>牧ノ入</td><td>4.00</td><td>4.00</td><td></td><td>4.00</td><td>100.0</td></tr> <tr><td>高丘</td><td>167.00</td><td>151.73</td><td></td><td>151.73</td><td>90.9</td></tr> <tr><td>竹原</td><td>40.00</td><td>39.41</td><td>0.12</td><td>39.53</td><td>98.8</td></tr> <tr><td>上今井</td><td>33.00</td><td>33.00</td><td></td><td>33.00</td><td>100.0</td></tr> <tr><td>計</td><td>244.00</td><td>228.14</td><td>0.12</td><td>228.26</td><td>93.5</td></tr> </tbody> </table> <p>・管路布設状況(高丘処理区)</p> <table border="1"> <thead> <tr> <th>管径別</th> <th>平成23年度末</th> <th>本年度</th> <th>平成24年度末</th> </tr> <tr> <th>mm</th> <th>m</th> <th>m</th> <th>m</th> </tr> </thead> <tbody> <tr><td>75</td><td>847.50</td><td></td><td>847.50</td></tr> <tr><td>100</td><td>306.97</td><td></td><td>306.97</td></tr> <tr><td>150</td><td>12,438.08</td><td></td><td>12,438.08</td></tr> <tr><td>200</td><td>17,526.13</td><td>488.20</td><td>18,014.33</td></tr> <tr><td>250</td><td>689.18</td><td></td><td>689.18</td></tr> <tr><td>300</td><td>172.54</td><td></td><td>172.54</td></tr> <tr><td>350</td><td>1,230.78</td><td></td><td>1,230.78</td></tr> <tr><td>400</td><td>44.00</td><td></td><td>44.00</td></tr> <tr><td>計</td><td>33,255.18</td><td>488.20</td><td>33,743.38</td></tr> <tr> <td>マンホール設置工</td> <td>カ所 1,134</td> <td>カ所 13</td> <td>カ所 1,147</td> </tr> <tr> <td>マンホールポンプ 設置工</td> <td>10</td> <td></td> <td>10</td> </tr> <tr> <td>工事費</td> <td>円 3,221,693,459</td> <td>円 15,330,000</td> <td>円 3,237,023,459</td> </tr> <tr> <td>補償費</td> <td>64,292,168</td> <td></td> <td>64,292,168</td> </tr> <tr> <td>計</td> <td>3,285,985,627</td> <td>15,330,000</td> <td>3,301,315,627</td> </tr> </tbody> </table>	処理区	認可面積	平成23年度末	本年度	平成24年度末	進捗率		ha	ha	ha	ha	%	牧ノ入	4.00	4.00		4.00	100.0	高丘	167.00	151.73		151.73	90.9	竹原	40.00	39.41	0.12	39.53	98.8	上今井	33.00	33.00		33.00	100.0	計	244.00	228.14	0.12	228.26	93.5	管径別	平成23年度末	本年度	平成24年度末	mm	m	m	m	75	847.50		847.50	100	306.97		306.97	150	12,438.08		12,438.08	200	17,526.13	488.20	18,014.33	250	689.18		689.18	300	172.54		172.54	350	1,230.78		1,230.78	400	44.00		44.00	計	33,255.18	488.20	33,743.38	マンホール設置工	カ所 1,134	カ所 13	カ所 1,147	マンホールポンプ 設置工	10		10	工事費	円 3,221,693,459	円 15,330,000	円 3,237,023,459	補償費	64,292,168		64,292,168	計	3,285,985,627	15,330,000	3,301,315,627
処理区	認可面積	平成23年度末	本年度	平成24年度末	進捗率																																																																																																								
	ha	ha	ha	ha	%																																																																																																								
牧ノ入	4.00	4.00		4.00	100.0																																																																																																								
高丘	167.00	151.73		151.73	90.9																																																																																																								
竹原	40.00	39.41	0.12	39.53	98.8																																																																																																								
上今井	33.00	33.00		33.00	100.0																																																																																																								
計	244.00	228.14	0.12	228.26	93.5																																																																																																								
管径別	平成23年度末	本年度	平成24年度末																																																																																																										
mm	m	m	m																																																																																																										
75	847.50		847.50																																																																																																										
100	306.97		306.97																																																																																																										
150	12,438.08		12,438.08																																																																																																										
200	17,526.13	488.20	18,014.33																																																																																																										
250	689.18		689.18																																																																																																										
300	172.54		172.54																																																																																																										
350	1,230.78		1,230.78																																																																																																										
400	44.00		44.00																																																																																																										
計	33,255.18	488.20	33,743.38																																																																																																										
マンホール設置工	カ所 1,134	カ所 13	カ所 1,147																																																																																																										
マンホールポンプ 設置工	10		10																																																																																																										
工事費	円 3,221,693,459	円 15,330,000	円 3,237,023,459																																																																																																										
補償費	64,292,168		64,292,168																																																																																																										
計	3,285,985,627	15,330,000	3,301,315,627																																																																																																										

項 目	事 業 名	事 業 費 (単位 円)	主 要 事 業 の 実 績 及 び 成 果 (事 業 内 容 及 び 成 果)
3 都市下水路 建設費	公共下水道 雨水事業	197,000	◎ 市街地の浸水被害防止のため、都市下水路の清掃委託と雨水貯留施設設置等に対する助成を行った。 ・都市下水路清掃委託 120,000 円 ・雨水貯留施設助成金 6件 77,000 円
(3) 維持管理費			
1 施設管理費	処理施設 維持管理事業	206,405,840	◎ 終末処理場の適正な管理を行い、公共用水域の水質汚濁防止に努めた。 ・終末処理場運転管理委託料 59,943,345 円 ・中野浄化管理センター年間処理水量 2,698,144 m ³ 日平均処理水量 7,392 m ³ ・長嶺浄化管理センター年間処理水量 63,373 m ³ 日平均処理水量 174 m ³ ・高丘浄化管理センター年間処理水量 252,366 m ³ 日平均処理水量 691 m ³ ・上今井浄化管理センター年間処理水量 84,996 m ³ 日平均処理水量 233 m ³ ◎ 下水汚泥を堆肥化し、資源の有効利用を図った。 ・中野浄化管理センター年間汚泥発生量 2,101.70 t ・高丘浄化管理センター年間汚泥発生量 162.26 t ・上今井浄化管理センター年間汚泥発生量 93.84 t ・中間処理委託分年間汚泥処分量 1,656.80 t ・堆肥化分年間汚泥処分量 701.00 t
	管路施設 維持管理事業	19,061,601	◎ 汚水管路施設の適正な維持管理を図るため、計画的に管路清掃や管路施設の点検を実施した。 ・管路施設補修工事 9,513,525 円

2款 公債費

項 目	事 業 名	事 業 費 (単位 円)	主 要 事 業 の 実 績 及 び 成 果 (事 業 内 容 及 び 成 果)
(1) 公債費			
1 元 金	市債償還元金	1,071,738,310	◎ 長期債元金 1,071,738,310 円 (単位：円)
2 利 子	市債償還等利子	273,101,911	◎ 長期債利子 273,101,911 円

農業集落排水事業特別会計
1 款 農業集落排水事業費

項目	事業名	事業費 (単位 円)	主要事業の実績及び成果 (事業内容及び成果)																												
(1) 総務管理費																															
1 一般管理費	水洗化促進事業	120,069	<p>◎ 水洗化の促進を図るため、有利な融資制度をあっせんし、水洗化される方の負担が少なくなるよう、償還金利子補給を行った。</p> <table border="1"> <tr> <td>平成24年度中 融資件数</td> <td>平成24年度中 利子補給件数</td> <td>利子補給額</td> </tr> <tr> <td>0件</td> <td>11件</td> <td>25,069円</td> </tr> </table>	平成24年度中 融資件数	平成24年度中 利子補給件数	利子補給額	0件	11件	25,069円																						
	平成24年度中 融資件数	平成24年度中 利子補給件数	利子補給額																												
0件	11件	25,069円																													
	基金積立金	8,559,000	<p>◎ 計画的に事業推進を図るため積立をした。</p> <p>・ 農業集落排水施設整備基金 (単位：円)</p> <table border="1"> <tr> <td>平成23年度末 現在高</td> <td>本年度 積立額</td> <td>本年度 取崩額</td> <td>平成24年度末 現在高</td> </tr> <tr> <td>58,800,000</td> <td>8,559,000</td> <td>0</td> <td>67,359,000</td> </tr> </table>	平成23年度末 現在高	本年度 積立額	本年度 取崩額	平成24年度末 現在高	58,800,000	8,559,000	0	67,359,000																				
平成23年度末 現在高	本年度 積立額	本年度 取崩額	平成24年度末 現在高																												
58,800,000	8,559,000	0	67,359,000																												
(2) 維持管理費																															
1 処理施設 管理費	処理施設維持 管理事業	119,557,585	<p>◎ 草間、延徳、長丘、日野、平岡、科野、倭、大俣、毛野川、永江、豊田処理場、堆肥化施設、移動脱水車の適正な運営及び維持管理を行った。</p> <ul style="list-style-type: none"> ・ 処理施設等維持管理業務委託 46,310,172 円 ・ 汚泥運搬処分業務委託 草間、毛野川、永江、豊田処理場 4,633,678 円 ・ 処理施設の管理点検業務委託 平岡ほか農業集落排水施設管理組合 549,600 円 中野広域シルバー人材センター 285,240 円 <p>◎ 処理施設の適正な維持管理を図るため、計画修繕工事及び緊急修繕工事を行った。</p> <ul style="list-style-type: none"> ・ 処理施設修繕工事 (27件) 26,484,150 円 <p><水洗化の状況> (農集)</p> <table border="1"> <thead> <tr> <th>年度</th> <th>水洗化済件数</th> <th>人数 (人)</th> <th>水洗化率 (%)</th> </tr> </thead> <tbody> <tr> <td>平成22年度</td> <td>3,149</td> <td>10,175</td> <td>75.7</td> </tr> <tr> <td>平成23年度</td> <td>3,221</td> <td>10,437</td> <td>77.3</td> </tr> <tr> <td>平成24年度</td> <td>3,304</td> <td>10,693</td> <td>79.0</td> </tr> </tbody> </table> <p style="text-align: right;">※平成24年度区域内人口 13,541人</p> <p>◎ 対象戸数 4,165戸</p> <table style="width: 100%;"> <tr> <td>草間 121 戸</td> <td>延徳 583 戸</td> <td>倭 439 戸</td> </tr> <tr> <td>長丘 439 戸</td> <td>日野 483 戸</td> <td>大俣 74 戸</td> </tr> <tr> <td>平岡 722 戸</td> <td>科野 463 戸</td> <td>毛野川 35 戸</td> </tr> <tr> <td>永江 250 戸</td> <td>豊田 556 戸</td> <td></td> </tr> </table>	年度	水洗化済件数	人数 (人)	水洗化率 (%)	平成22年度	3,149	10,175	75.7	平成23年度	3,221	10,437	77.3	平成24年度	3,304	10,693	79.0	草間 121 戸	延徳 583 戸	倭 439 戸	長丘 439 戸	日野 483 戸	大俣 74 戸	平岡 722 戸	科野 463 戸	毛野川 35 戸	永江 250 戸	豊田 556 戸	
			年度	水洗化済件数	人数 (人)	水洗化率 (%)																									
平成22年度	3,149	10,175	75.7																												
平成23年度	3,221	10,437	77.3																												
平成24年度	3,304	10,693	79.0																												
草間 121 戸	延徳 583 戸	倭 439 戸																													
長丘 439 戸	日野 483 戸	大俣 74 戸																													
平岡 722 戸	科野 463 戸	毛野川 35 戸																													
永江 250 戸	豊田 556 戸																														

項目	事業名	事業費 (単位円)	主要事業の実績及び成果 (事業内容及び成果)
			◎ 水洗化戸数 3,304戸 草間 121戸 延徳 568戸 倭 291戸 長丘 403戸 日野 412戸 大俣 33戸 平岡 582戸 科野 274戸 毛野川 35戸 永江 201戸 豊田 384戸 ◎ 水洗化率 (戸数割) 草間 100.0% 延徳 97.4% 倭 66.3% 長丘 91.8% 日野 85.3% 大俣 44.6% 平岡 80.6% 科野 59.2% 毛野川 100.0% 永江 80.4% 豊田 69.1%
	管路施設維持 管 理 事 業	12,611,226	◎ 汚水管路施設の適正な維持管理を図るため、計画的に管路施設の点検を実施し、必要な修繕を行った。 ・管路施設小規模修繕工事 (15件) 6,591,814円
(3) 農業集落 排水建設費			
1 排水施設 建設費	一般農業 集落排水事業	15,029,986	◎ 生活環境の改善及び農業用水と公共水域の水質保全を図り、生産性の高い農業の実現と、活力ある農村社会を形成するため施設整備を行った。 ・取付管新設工事 (13件) 5,050,500円

2款 公債費

(単位円)

項目	事業名	事業費	主要事業の実績及び成果 (事業内容及び成果)																									
(1) 公債費																												
1 元 金	市債償還元金	362,422,148	◎ 長期債元金 362,422,148円 (単位:円)																									
			<table border="1"> <thead> <tr> <th>借入先</th> <th>平成23年度末現在高</th> <th>本年度償還額</th> <th>本年度起債額</th> <th>平成24年度末現在高</th> </tr> </thead> <tbody> <tr> <td>財政融資資金</td> <td>4,425,211,581</td> <td>203,743,429</td> <td>0</td> <td>4,221,468,152</td> </tr> <tr> <td>地方公共団体金融機構</td> <td>2,629,299,180</td> <td>141,138,719</td> <td>0</td> <td>2,488,160,461</td> </tr> <tr> <td>その他(市中銀行等)</td> <td>451,400,000</td> <td>17,540,000</td> <td>156,000,000</td> <td>589,860,000</td> </tr> <tr> <td>計</td> <td>7,505,910,761</td> <td>362,422,148</td> <td>156,000,000</td> <td>7,299,488,613</td> </tr> </tbody> </table>	借入先	平成23年度末現在高	本年度償還額	本年度起債額	平成24年度末現在高	財政融資資金	4,425,211,581	203,743,429	0	4,221,468,152	地方公共団体金融機構	2,629,299,180	141,138,719	0	2,488,160,461	その他(市中銀行等)	451,400,000	17,540,000	156,000,000	589,860,000	計	7,505,910,761	362,422,148	156,000,000	7,299,488,613
借入先	平成23年度末現在高	本年度償還額	本年度起債額	平成24年度末現在高																								
財政融資資金	4,425,211,581	203,743,429	0	4,221,468,152																								
地方公共団体金融機構	2,629,299,180	141,138,719	0	2,488,160,461																								
その他(市中銀行等)	451,400,000	17,540,000	156,000,000	589,860,000																								
計	7,505,910,761	362,422,148	156,000,000	7,299,488,613																								
2 利 子	市債償還等利子	142,263,405	◎ 長期債利子 142,263,405円																									

水道事業会計
収益的支出

項目	事業名	事業費 (単位円)	主要事業の実績及び成果 (事業内容及び成果)
(1) 営業費用			
1 原水及び 浄水費	水源施設管理 運営事業	129,867,682	◎ 取水及び浄水施設の適正な管理を行い、清浄な水の安定供給に努めた。 <ul style="list-style-type: none"> ・ 残留塩素検査委託料 469,430 円 ・ 浄水場等運転及び保守管理業務委託料 54,062,150 円 ・ 浄水場汚泥産廃処理委託料 7,232,400 円 ・ 耐震診断委託料 14,810,200 円 ・ 水源施設等敷地借料 4,322,552 円 ・ 動力費 34,901,005 円 ・ 薬品費 6,707,950 円 ・ その他管理費 7,361,995 円
	水源施設維持 管理事業	13,258,350	◎ 水源施設の維持修繕を実施し、機能回復と能力向上を図った。 <ul style="list-style-type: none"> ・ 取水施設等修繕工事 7 件 4,662,000 円 ・ 浄水施設等修繕工事 9 件 8,596,350 円
	水質管理事業	8,954,820	◎ 水質の確保と衛生管理の強化を図るため、諸検査を実施した。 <ul style="list-style-type: none"> ・ 水質検査手数料 8,954,820 円 原水水質検査 13水源、2 予備水源、1 浄水場にて 1,049 項目 浄水水質検査 10水源系にて 1,621 項目 放射能測定 1 浄水場にて
2 配水及び 給水費	配水施設管理事業	38,062,062	◎ 適正な維持管理を行い配水の確保に努めた。 <ul style="list-style-type: none"> ・ 配水管台帳作成等委託料 3,964,000 円 ・ 耐震診断委託料 4,240,000 円 ・ 動力費 11,041,699 円 ・ その他管理費 18,816,363 円
	配水施設維持 修繕事業	54,732,276	◎ 漏水及び破裂等による配水管・給水管等の修繕を行い、有収率の向上に努めた。 <ul style="list-style-type: none"> ・ 配水管給水管等修繕工事 67 件 6,697,623 円 ・ 空気弁制水弁等修繕工事 20 件 7,422,927 円 ・ 止水栓修繕工事 31 件 1,499,362 円 ・ 消火栓修繕工事 4 件 955,500 円 ・ 配水施設修繕工事 21 件 26,470,120 円 ・ 量水器取替工事 2,698 件 11,686,744 円

項目	事業名	事業費 (単位円)	主要事業の実績及び成果 (事業内容及び成果)																																																														
4 総係費	総務管理事業	66,459,513	<p>◎ 量水器検針業務等を適正に実施するとともに料金及び会計システムにより効率的な事務管理に努めた。</p> <p>・業務量 (平成25年3月31日現在)</p> <table border="1" data-bbox="831 458 1570 999"> <thead> <tr> <th>事項</th> <th>実績</th> <th>単位</th> <th>備考</th> </tr> </thead> <tbody> <tr> <td>年度末給水人口</td> <td>45,458</td> <td>人</td> <td>給水普及率</td> </tr> <tr> <td>年度末給水戸数</td> <td>16,147</td> <td>戸</td> <td>行政区域 97.4%</td> </tr> <tr> <td>年間総配水量</td> <td>5,539,676</td> <td>m³</td> <td>給水区域 97.6%</td> </tr> <tr> <td>一日最大配水量</td> <td>17,969</td> <td>m³</td> <td></td> </tr> <tr> <td>一日平均配水量</td> <td>15,177</td> <td>m³</td> <td></td> </tr> <tr> <td>有収水量</td> <td>4,664,563</td> <td>m³</td> <td>有収率 84.2%</td> </tr> <tr> <td rowspan="7">口径別有収水量</td> <td>口径 13mm</td> <td>3,043,998</td> <td>m³ 構成比率 65.2%</td> </tr> <tr> <td>口径 20mm</td> <td>516,075</td> <td>m³ " 11.1%</td> </tr> <tr> <td>口径 25mm</td> <td>230,181</td> <td>m³ " 4.9%</td> </tr> <tr> <td>口径 40mm</td> <td>250,316</td> <td>m³ " 5.4%</td> </tr> <tr> <td>口径 50mm</td> <td>271,488</td> <td>m³ " 5.8%</td> </tr> <tr> <td>口径 75mm</td> <td>264,673</td> <td>m³ " 5.7%</td> </tr> <tr> <td>口径 100mm</td> <td>87,832</td> <td>m³ " 1.9%</td> </tr> <tr> <td>水道料金年間調定件数</td> <td>107,721</td> <td>件</td> <td></td> </tr> <tr> <td>開栓・閉栓件数</td> <td>2,710</td> <td>件</td> <td>開栓1,391件 閉栓1,319件</td> </tr> <tr> <td>給水原価</td> <td>165円84銭</td> <td>円/m³</td> <td></td> </tr> </tbody> </table> <p>・水道事業運営審議会報酬 21,000 円</p> <p>・水道料金システム保守点検等委託料 7,954,460 円</p> <p>・量水器検針等委託 10名 118,574 件 10,973,887 円</p> <p>・水道事業会計システム保守点検委託料 568,128 円</p> <p>・水道料金コンビニ収納業務委託料 864,171 円</p> <p>・水道料金口座振替手数料 967,658 円</p> <p>・水道料金システム賃借料 2,511,800 円</p> <p>・水道事業会計システム賃借料 2,943,864 円</p> <p>・その他管理費 39,654,545 円</p>	事項	実績	単位	備考	年度末給水人口	45,458	人	給水普及率	年度末給水戸数	16,147	戸	行政区域 97.4%	年間総配水量	5,539,676	m ³	給水区域 97.6%	一日最大配水量	17,969	m ³		一日平均配水量	15,177	m ³		有収水量	4,664,563	m ³	有収率 84.2%	口径別有収水量	口径 13mm	3,043,998	m ³ 構成比率 65.2%	口径 20mm	516,075	m ³ " 11.1%	口径 25mm	230,181	m ³ " 4.9%	口径 40mm	250,316	m ³ " 5.4%	口径 50mm	271,488	m ³ " 5.8%	口径 75mm	264,673	m ³ " 5.7%	口径 100mm	87,832	m ³ " 1.9%	水道料金年間調定件数	107,721	件		開栓・閉栓件数	2,710	件	開栓1,391件 閉栓1,319件	給水原価	165円84銭	円/m ³	
事項	実績	単位	備考																																																														
年度末給水人口	45,458	人	給水普及率																																																														
年度末給水戸数	16,147	戸	行政区域 97.4%																																																														
年間総配水量	5,539,676	m ³	給水区域 97.6%																																																														
一日最大配水量	17,969	m ³																																																															
一日平均配水量	15,177	m ³																																																															
有収水量	4,664,563	m ³	有収率 84.2%																																																														
口径別有収水量	口径 13mm	3,043,998	m ³ 構成比率 65.2%																																																														
	口径 20mm	516,075	m ³ " 11.1%																																																														
	口径 25mm	230,181	m ³ " 4.9%																																																														
	口径 40mm	250,316	m ³ " 5.4%																																																														
	口径 50mm	271,488	m ³ " 5.8%																																																														
	口径 75mm	264,673	m ³ " 5.7%																																																														
	口径 100mm	87,832	m ³ " 1.9%																																																														
水道料金年間調定件数	107,721	件																																																															
開栓・閉栓件数	2,710	件	開栓1,391件 閉栓1,319件																																																														
給水原価	165円84銭	円/m ³																																																															
5 北部簡易水道費	北部簡易水道維持管理事業	19,838,040	<p>◎ 北部簡易水道の適正な管理運営に努めた。</p> <p>・浄水場等運転及び保守管理業務委託料 4,958,380 円</p> <p>・残留塩素検査委託料 108,330 円</p> <p>・水道料金システム保守点検等委託料 452,890 円</p> <p>・耐震診断委託料 2,464,300 円</p> <p>・量水器検針等委託 2名 6,851 件 559,391 円</p> <p>・水質検査手数料 1,266,300 円</p> <p> 原水水質検査 1水源にて 3項目</p> <p> 浄水水質検査 2水源系にて 465項目</p> <p>・水道料金口座振替手数料 4,883 円</p> <p>・水道料金システム賃借料 144,720 円</p> <p>・揚水及び配水施設修繕工事 6 件 1,657,477 円</p> <p>・配水管給水管等修繕工事 4 件 1,318,800 円</p> <p>・量水器取替工事 573 件 2,167,200 円</p> <p>・動力費 4,024,909 円</p> <p>・その他管理費 710,460 円</p>																																																														

項目	事業名	事業費 (単位円)	主要事業の実績及び成果 (事業内容及び成果)
6 減価償却費	有形固定資産 減価償却費	349,450,044	<ul style="list-style-type: none"> ・建物 7,195,391 円 ・構築物 249,077,322 円 ・機械及び装置 92,612,999 円 ・車両運搬具 186,109 円 ・工具器具及び備品 378,223 円
7 資産減耗費	固定資産除却費	16,482,207	<ul style="list-style-type: none"> ・構築物 9,288,584 円 ・機械及び装置 6,996,283 円 ・工具器具及び備品 197,340 円
(2) 営業外費用			
1 支払利息及び企業債取扱諸費	企業債利息	88,838,731	<ul style="list-style-type: none"> ◎ 長期債利息 ・ 財政融資資金 48,730,254 円 ・ 地方公共団体金融機構資金 34,973,028 円 ・ 市中銀行 5,135,449 円
(3) 特別損失			
1 過年度損益修正損	過年度損益修正損	3,011,861	◎ 平成24年度欠損処分水道料金 442 件 3,011,861 円

資 本 的 支 出

項 目	事 業 名	事 業 費 (単位 円)	主 要 事 業 の 実 績 及 び 成 果 (事 業 内 容 及 び 成 果)
(1) 建設改良費			
2 浄水施設改良費	浄水場改良事業	10,626,000	◎ 老朽化が著しい田麦浄水場の施設改良を行い、安定した水の確保に努めた。 ・ 田麦浄水場濃縮槽汚泥引抜きポンプ更新工事 他 1 工事 7,896,000 円 ・ 耐震補強計画委託料 2,730,000 円
	水源施設改良事業	18,049,500	◎ 老朽化した水源施設を整備し、安定した水の確保に努めた。 ・ 高丘水源取水ポンプ緊急更新工事 他 3 工事 18,049,500 円
3 配水施設改良費	配水管再整備事業	34,912,500	◎ 老朽等による配水管の布設替工事及び仮舗装になっている箇所の本復旧工事を行った。 ・ 舗装本復旧負担金(東江部西条線・平岡 9 号線) 7,625,100 円 ・ 老朽配水管布設替工事 東江部地区配水管布設替工事 5,722,500 円 ・ 舗装本復旧工事 大俣地区舗装本復旧工事 他 1 工事 21,564,900 円
	配水施設改良事業	40,393,500	◎ 配水施設の改良及び遠方監視装置を設置し、安定した配水に努めた。 ・ 熊坂減圧弁更新工事 他 7 工事 26,638,500 円 ・ 大熊配水池遠方監視装置及び水位計設置工事 他 1 工事 13,755,000 円
	配水管新設事業	15,645,000	◎ 道路改良に伴い配水管を新設した。 ・ 草間山配水管新設工事 他 1 工事 15,645,000 円

項目	事業名	事業費 (単位円)	主要事業の実績及び成果 (事業内容及び成果)																																
4 第7次拡張 事業費	水源開発事業 (角間ダム)	471,094	◎ 今後の安定取水にむけた取り組み。 但し、「脱ダム宣言」により事業は中断。 ・ 建設利息 471,094 円																																
5 北部簡易 水道施設 改良費	北部簡易水道施設 改良事業	5,273,100	◎ 配水施設等整備及び舗装本復旧工事を行った。 ・ 倭北部ポンプ井電気設備更新工事 4,223,100 円 ・ 赤岩地区舗装本復旧工事 1,050,000 円																																
6 営業費 設備費	量水器購入事業	455,800	◎ 新設量水器 ・ φ13mm 102個、φ20mm 19個、φ25mm 3個、φ40mm 5個、 φ50mm 2個、φ100mm 1個																																
	機械及び装置等 購入事業	835,695	◎ 水道業務用無線機 1台 199,500 円 ◎ 上水道純水製造装置 1台 484,995 円 ◎ シーラー用紙印刷プリンタ 1台 151,200 円																																
(2) 企業債 償還金																																			
1 企業債 償還金	企業債償還金	331,685,970	◎ 企業債元金																																
			(単位：円)																																
			<table border="1"> <thead> <tr> <th rowspan="2">借入先</th> <th rowspan="2">発行総額</th> <th rowspan="2">前年度末残高</th> <th colspan="2">本年度</th> <th rowspan="2">本年度末残高</th> </tr> <tr> <th>借入額</th> <th>償還額</th> </tr> </thead> <tbody> <tr> <td>財政融資資金</td> <td>2,690,400,000</td> <td>2,050,779,394</td> <td>0</td> <td>88,167,091</td> <td>1,962,612,303</td> </tr> <tr> <td>地方公共団体金融機構</td> <td>2,511,700,000</td> <td>1,790,547,187</td> <td>98,800,000</td> <td>134,338,879</td> <td>1,755,008,308</td> </tr> <tr> <td>その他(市中銀行)</td> <td>872,200,000</td> <td>652,560,000</td> <td>0</td> <td>109,180,000</td> <td>543,380,000</td> </tr> <tr> <td>計</td> <td>6,074,300,000</td> <td>4,493,886,581</td> <td>98,800,000</td> <td>331,685,970</td> <td>4,261,000,611</td> </tr> </tbody> </table>	借入先	発行総額	前年度末残高	本年度		本年度末残高	借入額	償還額	財政融資資金	2,690,400,000	2,050,779,394	0	88,167,091	1,962,612,303	地方公共団体金融機構	2,511,700,000	1,790,547,187	98,800,000	134,338,879	1,755,008,308	その他(市中銀行)	872,200,000	652,560,000	0	109,180,000	543,380,000	計	6,074,300,000	4,493,886,581	98,800,000	331,685,970	4,261,000,611
借入先	発行総額	前年度末残高	本年度				本年度末残高																												
			借入額	償還額																															
財政融資資金	2,690,400,000	2,050,779,394	0	88,167,091	1,962,612,303																														
地方公共団体金融機構	2,511,700,000	1,790,547,187	98,800,000	134,338,879	1,755,008,308																														
その他(市中銀行)	872,200,000	652,560,000	0	109,180,000	543,380,000																														
計	6,074,300,000	4,493,886,581	98,800,000	331,685,970	4,261,000,611																														