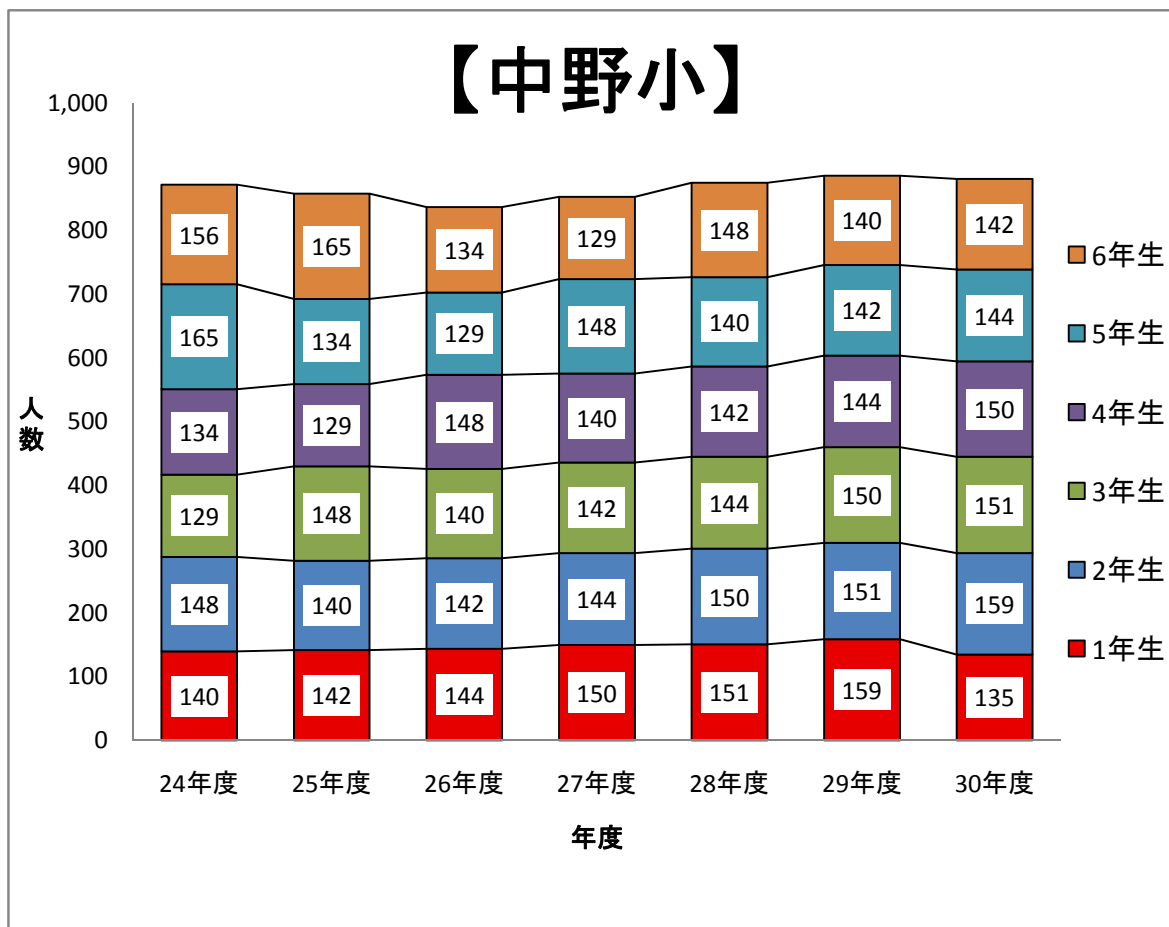


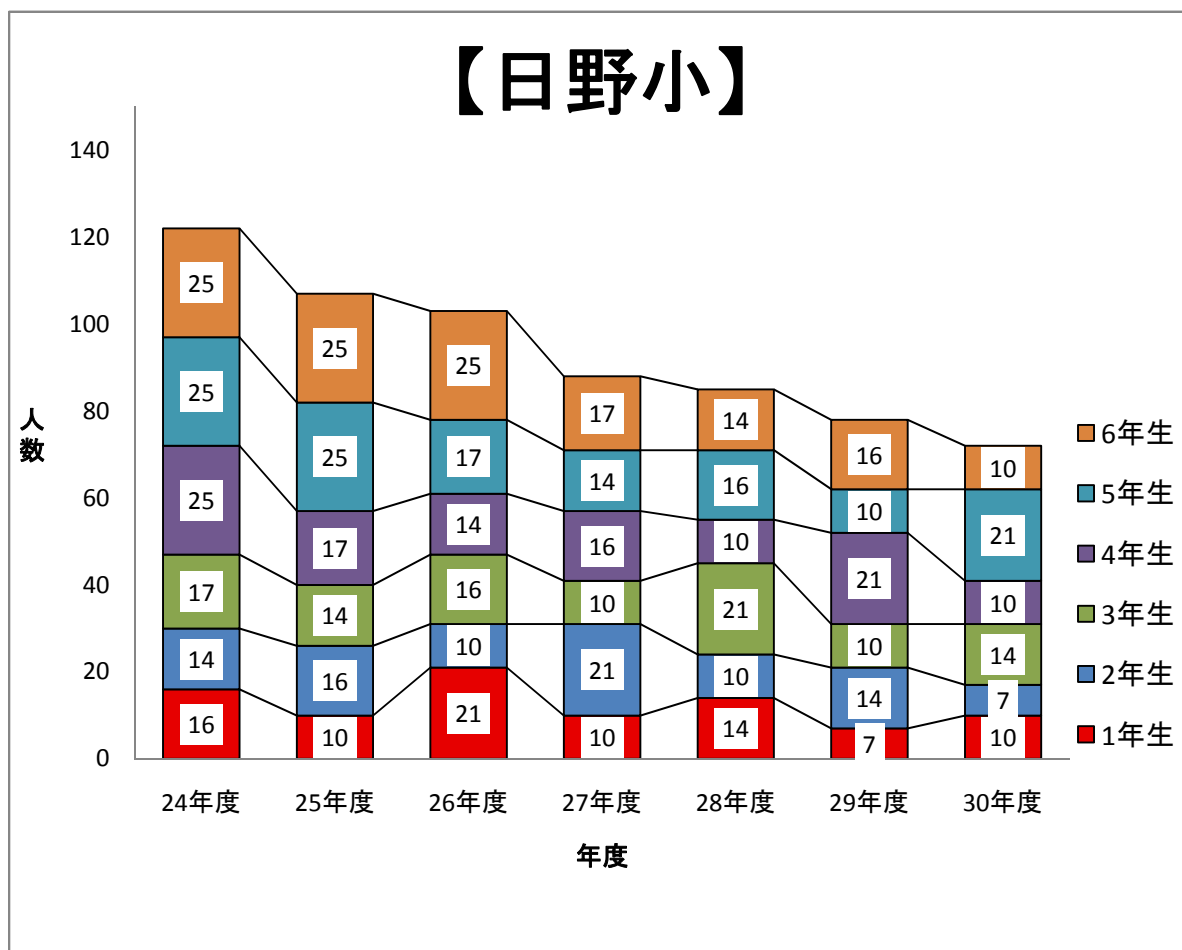
平成24～30年度学年別児童・生徒数の推計



区分	24年度	25年度	26年度	27年度	28年度	29年度	30年度
1年生	140	142	144	150	151	159	135
2年生	148	140	142	144	150	151	159
3年生	129	148	140	142	144	150	151
4年生	134	129	148	140	142	144	150
5年生	165	134	129	148	140	142	144
6年生	156	165	134	129	148	140	142
合計	872	858	837	853	875	886	881
前年対比		-14	-21	16	22	11	-5
24年対比		-14	-35	-19	3	14	9

※ 学校基本調査による数値(平成24年5月1日現在)

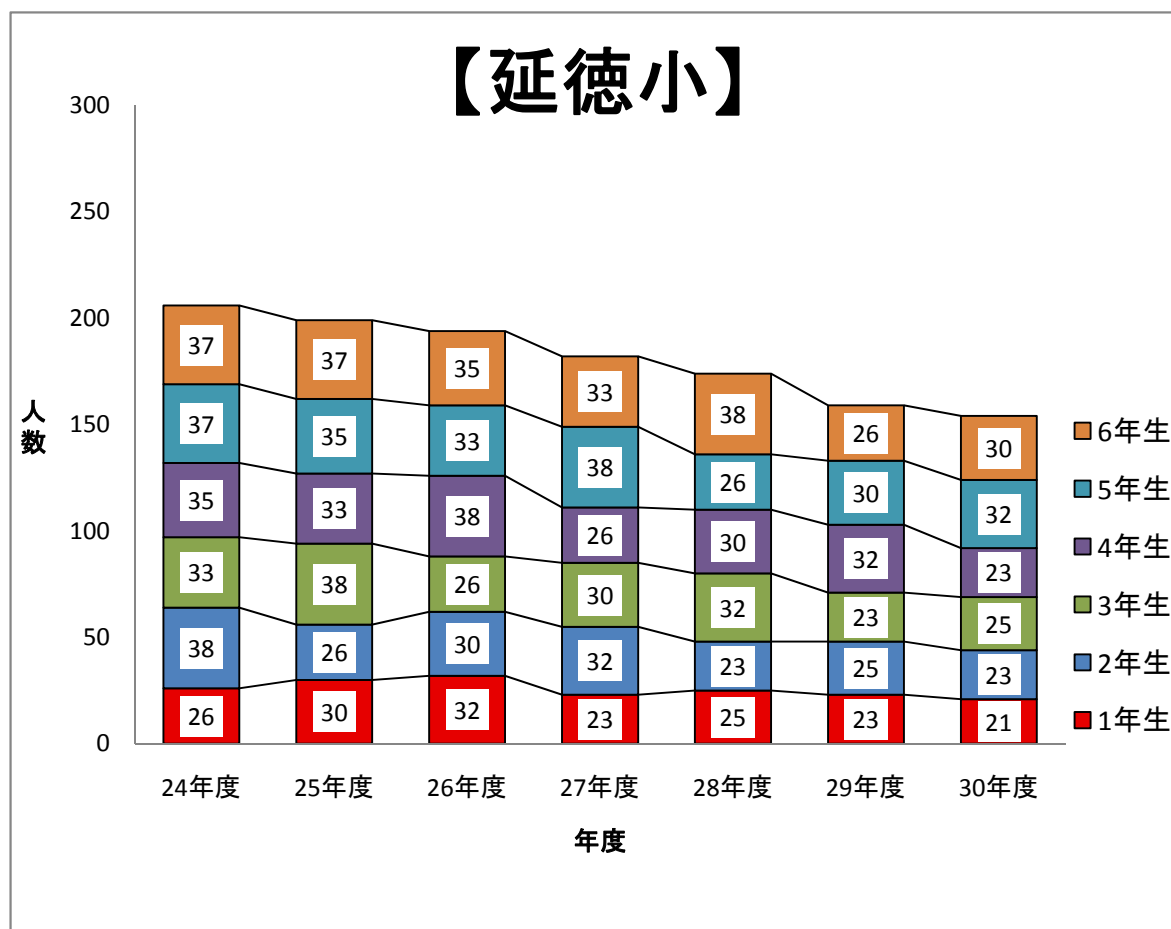
平成24～30年度学年別児童・生徒数の推計



区分	24年度	25年度	26年度	27年度	28年度	29年度	30年度
1年生	16	10	21	10	14	7	10
2年生	14	16	10	21	10	14	7
3年生	17	14	16	10	21	10	14
4年生	25	17	14	16	10	21	10
5年生	25	25	17	14	16	10	21
6年生	25	25	25	17	14	16	10
合計	122	107	103	88	85	78	72
前年対比		-15	-4	-15	-3	-7	-6
24年対比		-15	-19	-34	-37	-44	-50

※ 学校基本調査による数値(平成24年5月1日現在)

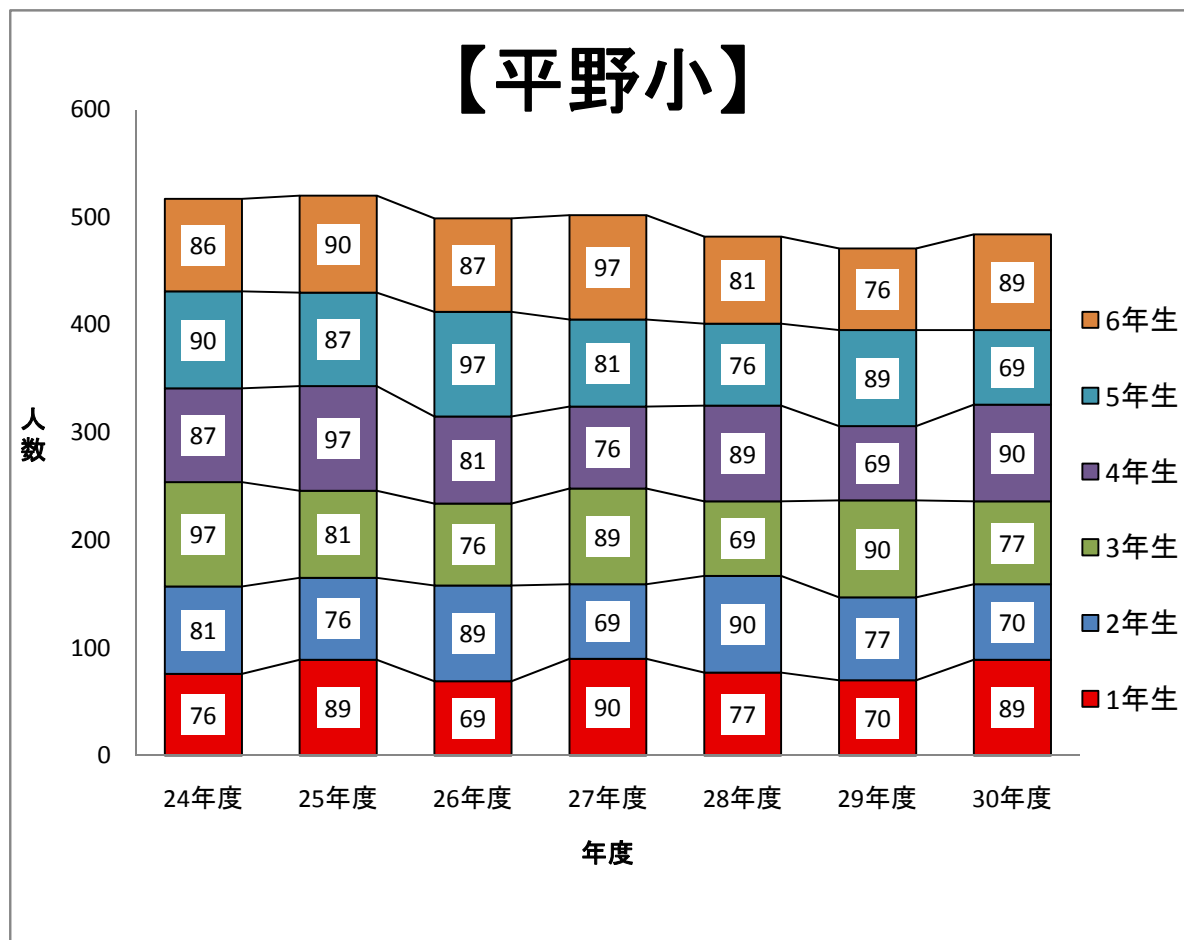
平成24～30年度学年別児童・生徒数の推計



区分	24年度	25年度	26年度	27年度	28年度	29年度	30年度
1年生	26	30	32	23	25	23	21
2年生	38	26	30	32	23	25	23
3年生	33	38	26	30	32	23	25
4年生	35	33	38	26	30	32	23
5年生	37	35	33	38	26	30	32
6年生	37	37	35	33	38	26	30
合計	206	199	194	182	174	159	154
前年対比		-7	-5	-12	-8	-15	-5
24年対比		-7	-12	-24	-32	-47	-52

※ 学校基本調査による数値(平成24年5月1日現在)

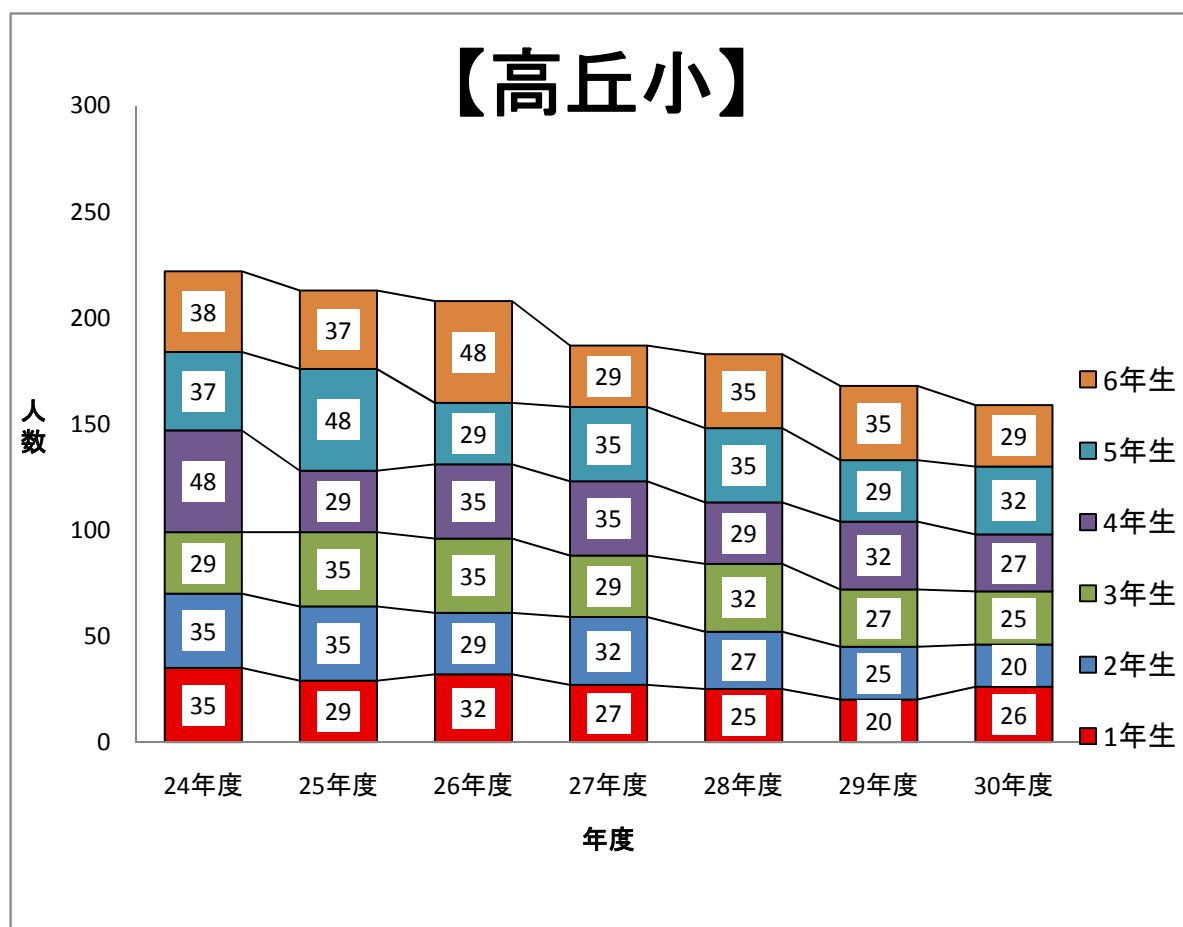
平成24～30年度学年別児童・生徒数の推計



区分	24年度	25年度	26年度	27年度	28年度	29年度	30年度
1年生	76	89	69	90	77	70	89
2年生	81	76	89	69	90	77	70
3年生	97	81	76	89	69	90	77
4年生	87	97	81	76	89	69	90
5年生	90	87	97	81	76	89	69
6年生	86	90	87	97	81	76	89
合計	517	520	499	502	482	471	484
前年対比		3	-21	3	-20	-11	13
24年対比		3	-18	-15	-35	-46	-33

※ 学校基本調査による数値(平成24年5月1日現在)

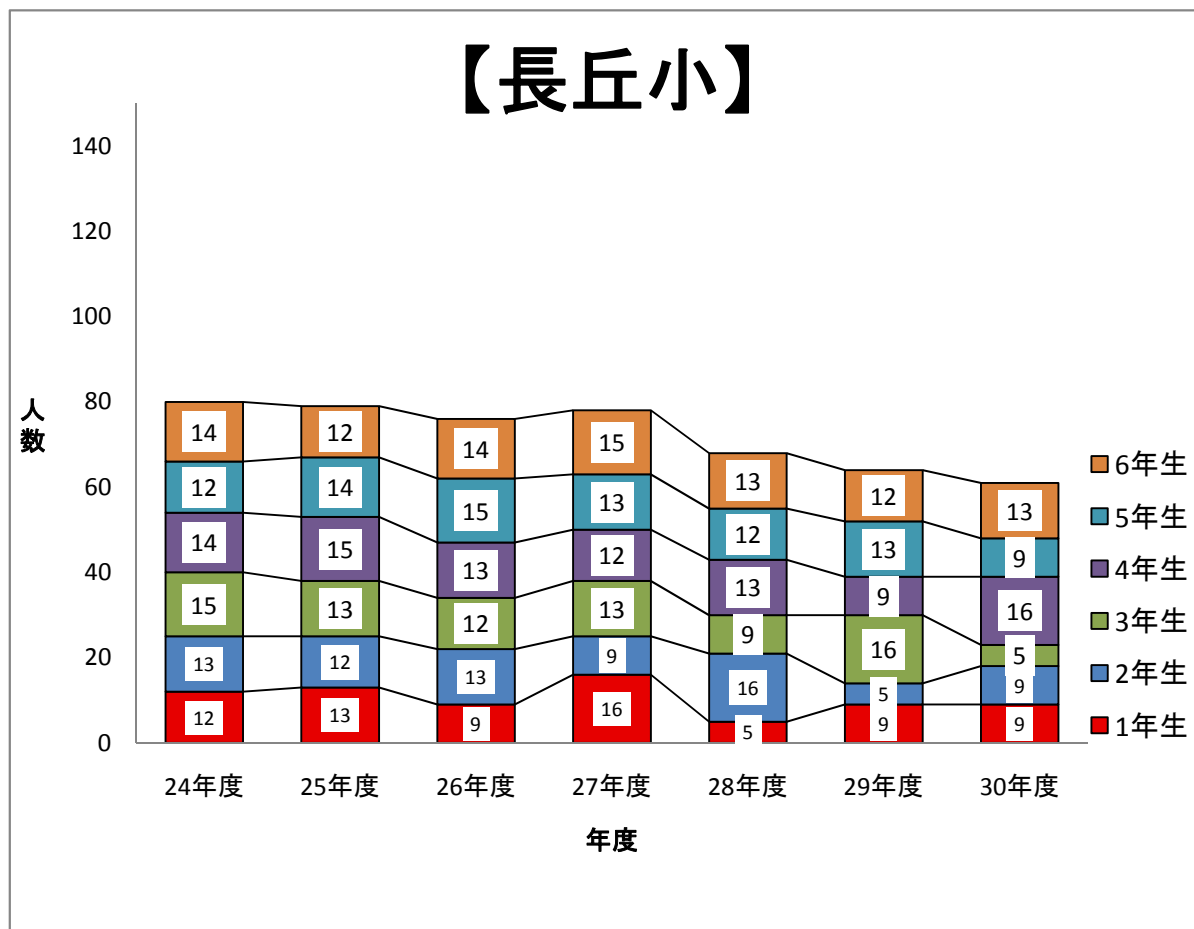
平成24～30年度学年別児童・生徒数の推計



区分	24年度	25年度	26年度	27年度	28年度	29年度	30年度
1年生	35	29	32	27	25	20	26
2年生	35	35	29	32	27	25	20
3年生	29	35	35	29	32	27	25
4年生	48	29	35	35	29	32	27
5年生	37	48	29	35	35	29	32
6年生	38	37	48	29	35	35	29
合計	222	213	208	187	183	168	159
前年対比		-9	-5	-21	-4	-15	-9
24年対比		-9	-14	-35	-39	-54	-63

※ 学校基本調査による数値(平成24年5月1日現在)

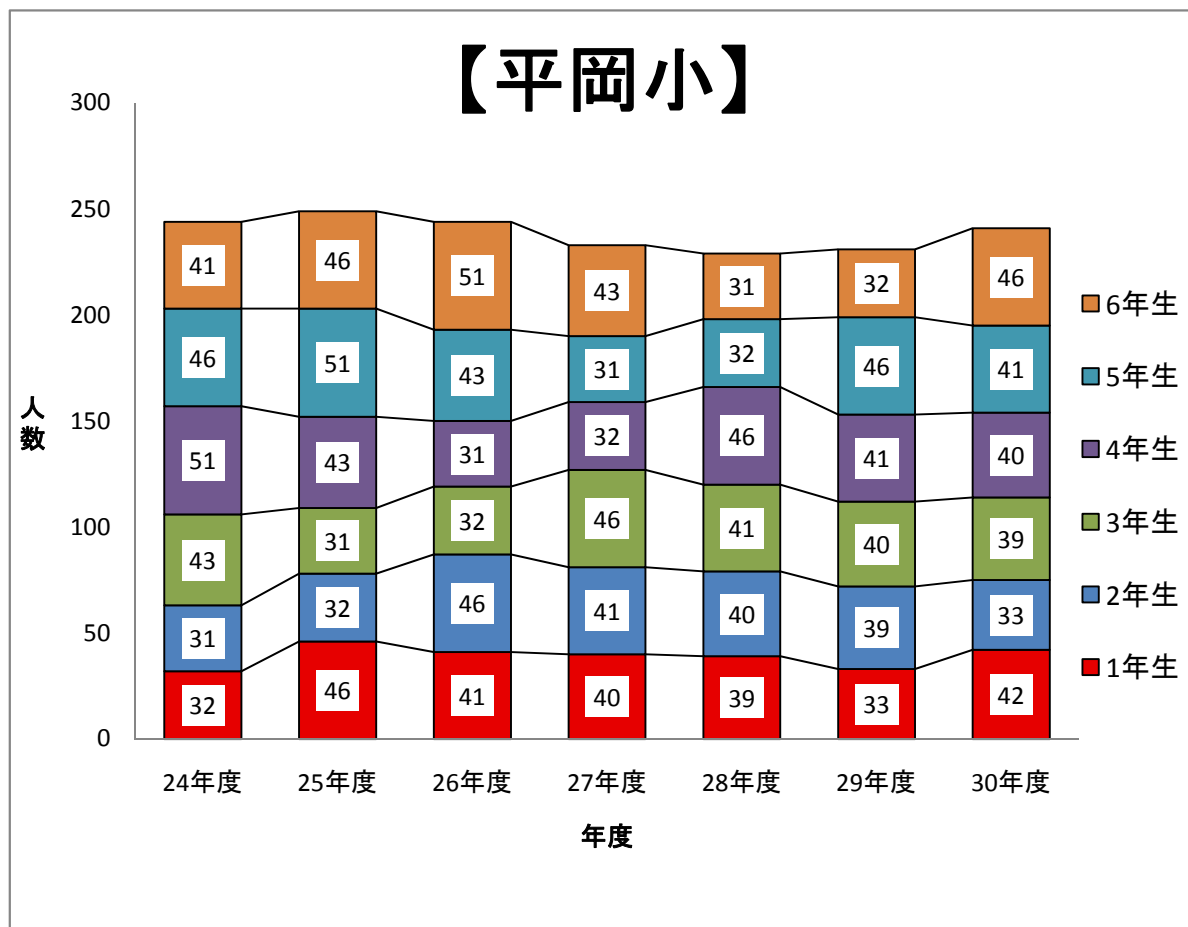
平成24～30年度学年別児童・生徒数の推計



区分	24年度	25年度	26年度	27年度	28年度	29年度	30年度
1年生	12	13	9	16	5	9	9
2年生	13	12	13	9	16	5	9
3年生	15	13	12	13	9	16	5
4年生	14	15	13	12	13	9	16
5年生	12	14	15	13	12	13	9
6年生	14	12	14	15	13	12	13
合計	80	79	76	78	68	64	61
前年対比		-1	-3	2	-10	-4	-3
24年対比		-1	-4	-2	-12	-16	-19

※ 学校基本調査による数値(平成24年5月1日現在)

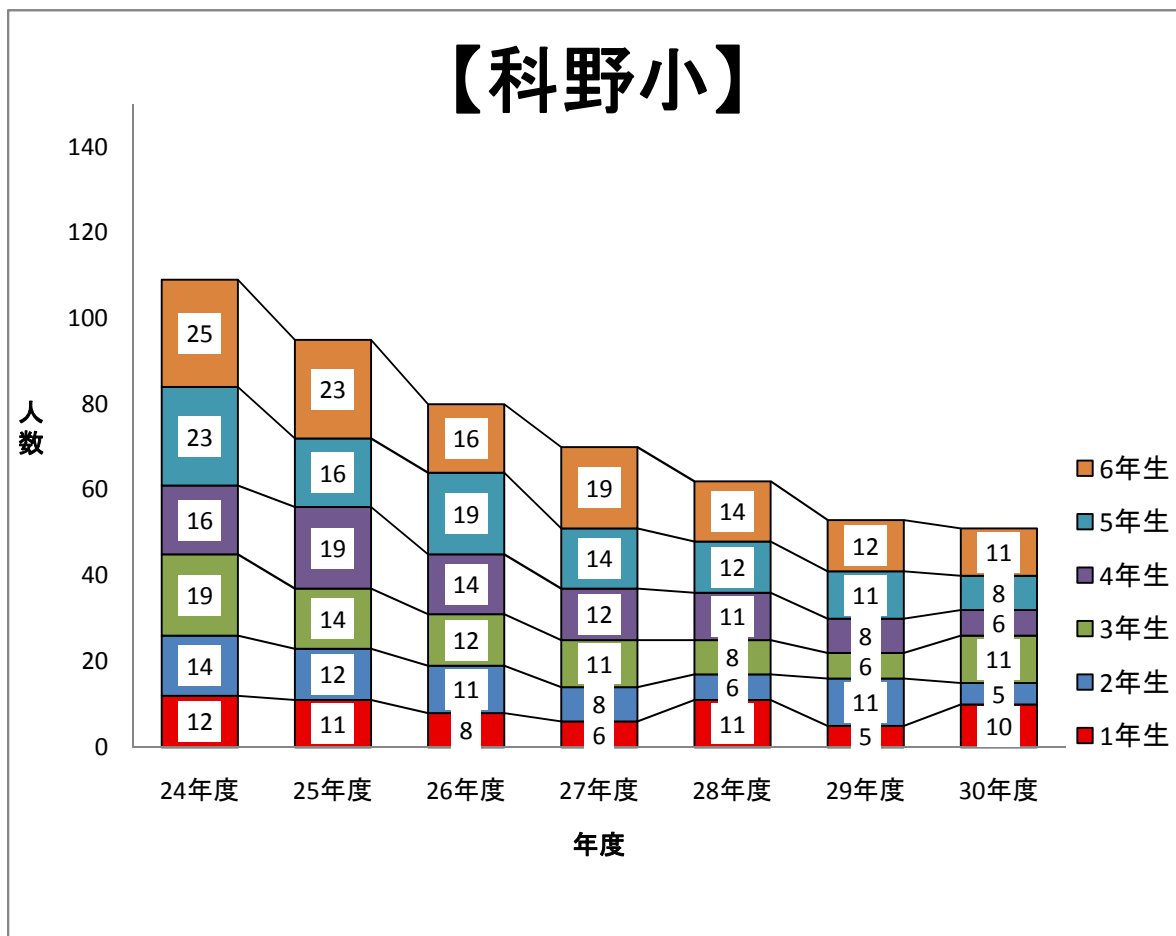
平成24～30年度学年別児童・生徒数の推計



区分	24年度	25年度	26年度	27年度	28年度	29年度	30年度
1年生	32	46	41	40	39	33	42
2年生	31	32	46	41	40	39	33
3年生	43	31	32	46	41	40	39
4年生	51	43	31	32	46	41	40
5年生	46	51	43	31	32	46	41
6年生	41	46	51	43	31	32	46
合計	244	249	244	233	229	231	241
前年対比		5	-5	-11	-4	2	10
24年対比		5	0	-11	-15	-13	-3

※ 学校基本調査による数値(平成24年5月1日現在)

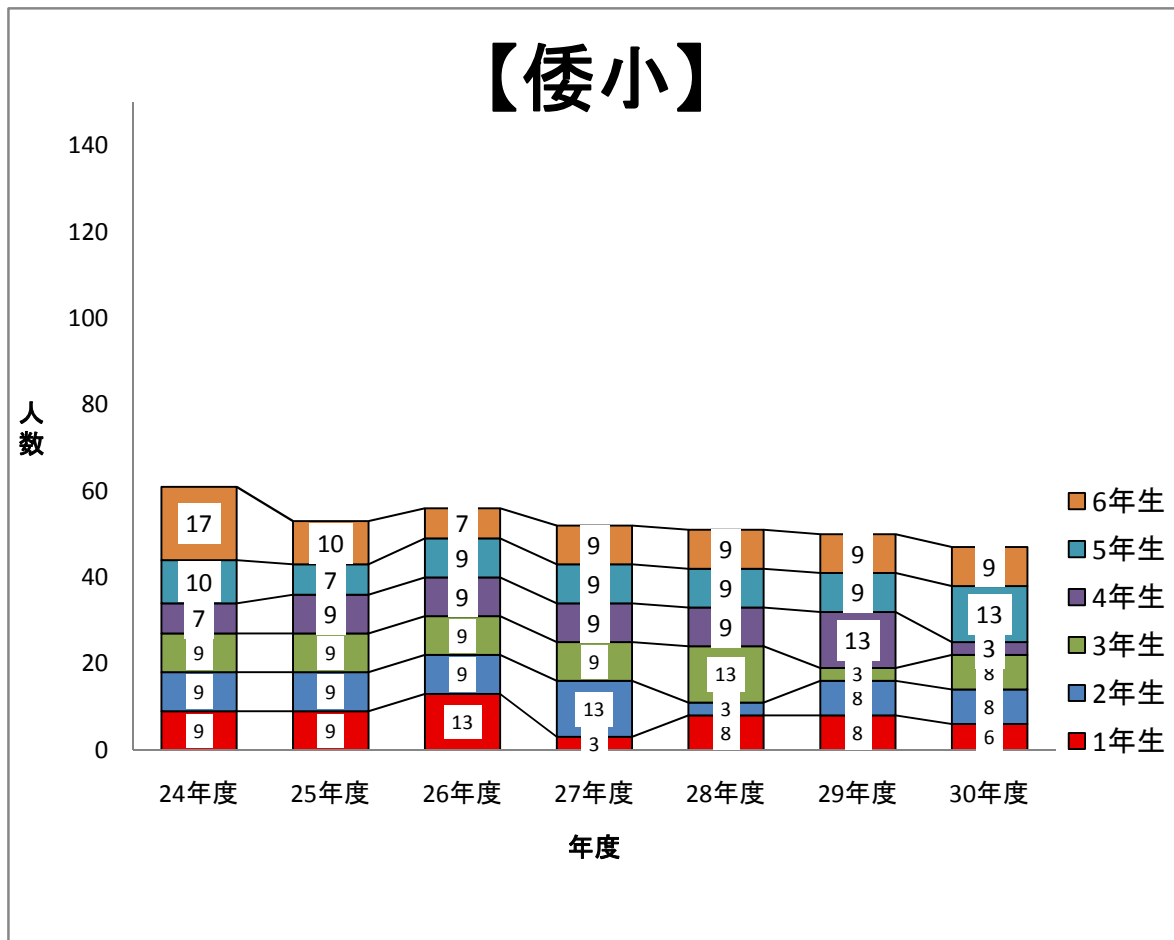
平成24～30年度学年別児童・生徒数の推計



区分	24年度	25年度	26年度	27年度	28年度	29年度	30年度
1年生	12	11	8	6	11	5	10
2年生	14	12	11	8	6	11	5
3年生	19	14	12	11	8	6	11
4年生	16	19	14	12	11	8	6
5年生	23	16	19	14	12	11	8
6年生	25	23	16	19	14	12	11
合計	109	95	80	70	62	53	51
前年対比		-14	-15	-10	-8	-9	-2
24年対比		-14	-29	-39	-47	-56	-58

※ 学校基本調査による数値(平成24年5月1日現在)

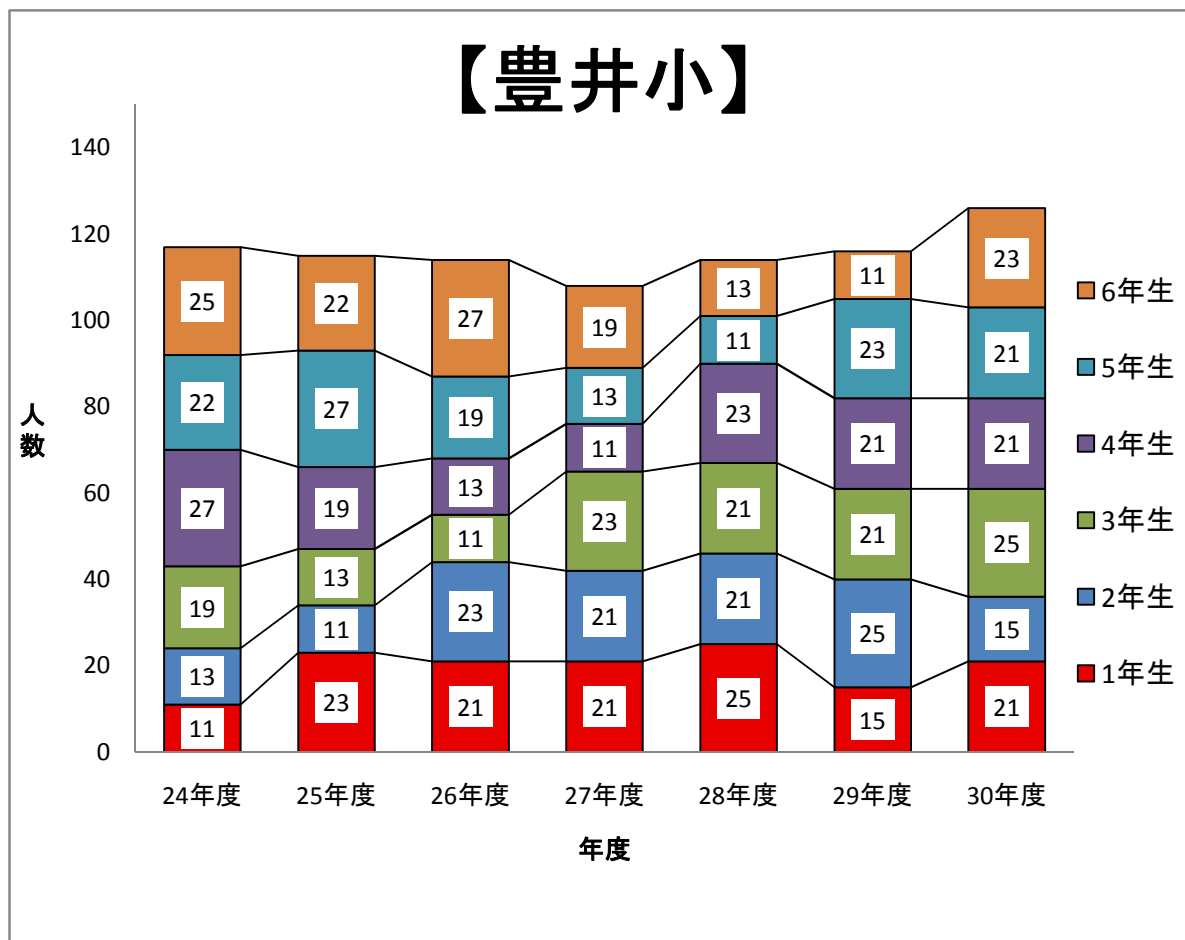
平成24～30年度学年別児童・生徒数の推計



区分	24年度	25年度	26年度	27年度	28年度	29年度	30年度
1年生	9	9	13	3	8	8	6
2年生	9	9	9	13	3	8	8
3年生	9	9	9	9	13	3	8
4年生	7	9	9	9	9	13	3
5年生	10	7	9	9	9	9	13
6年生	17	10	7	9	9	9	9
合計	61	53	56	52	51	50	47
前年対比		-8	3	-4	-1	-1	-3
24年対比		-8	-5	-9	-10	-11	-14

※ 学校基本調査による数値(平成24年5月1日現在)

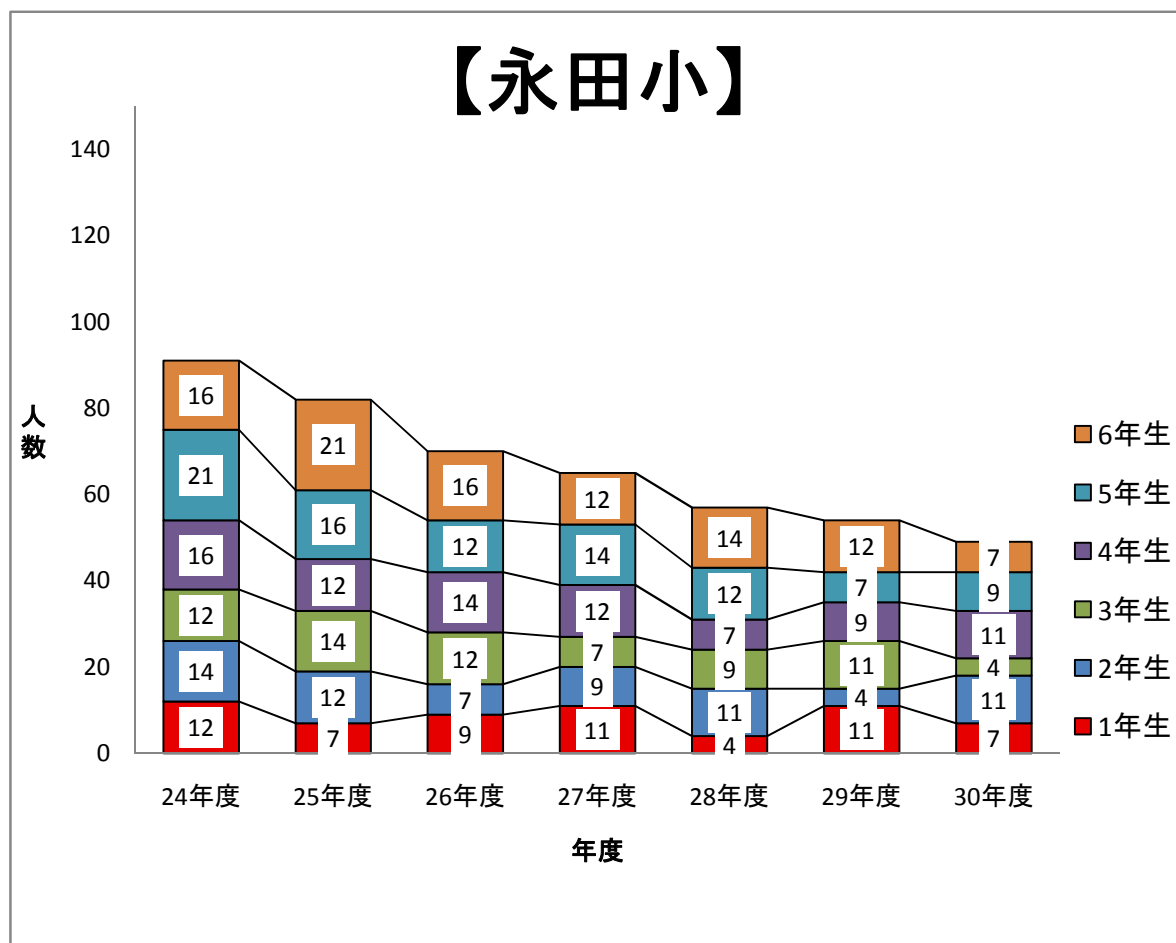
平成24～30年度学年別児童・生徒数の推計



区分	24年度	25年度	26年度	27年度	28年度	29年度	30年度
1年生	11	23	21	21	25	15	21
2年生	13	11	23	21	21	25	15
3年生	19	13	11	23	21	21	25
4年生	27	19	13	11	23	21	21
5年生	22	27	19	13	11	23	21
6年生	25	22	27	19	13	11	23
合計	117	115	114	108	114	116	126
前年対比		-2	-1	-6	6	2	10
24年対比		-2	-3	-9	-3	-1	9

※ 学校基本調査による数値(平成24年5月1日現在)

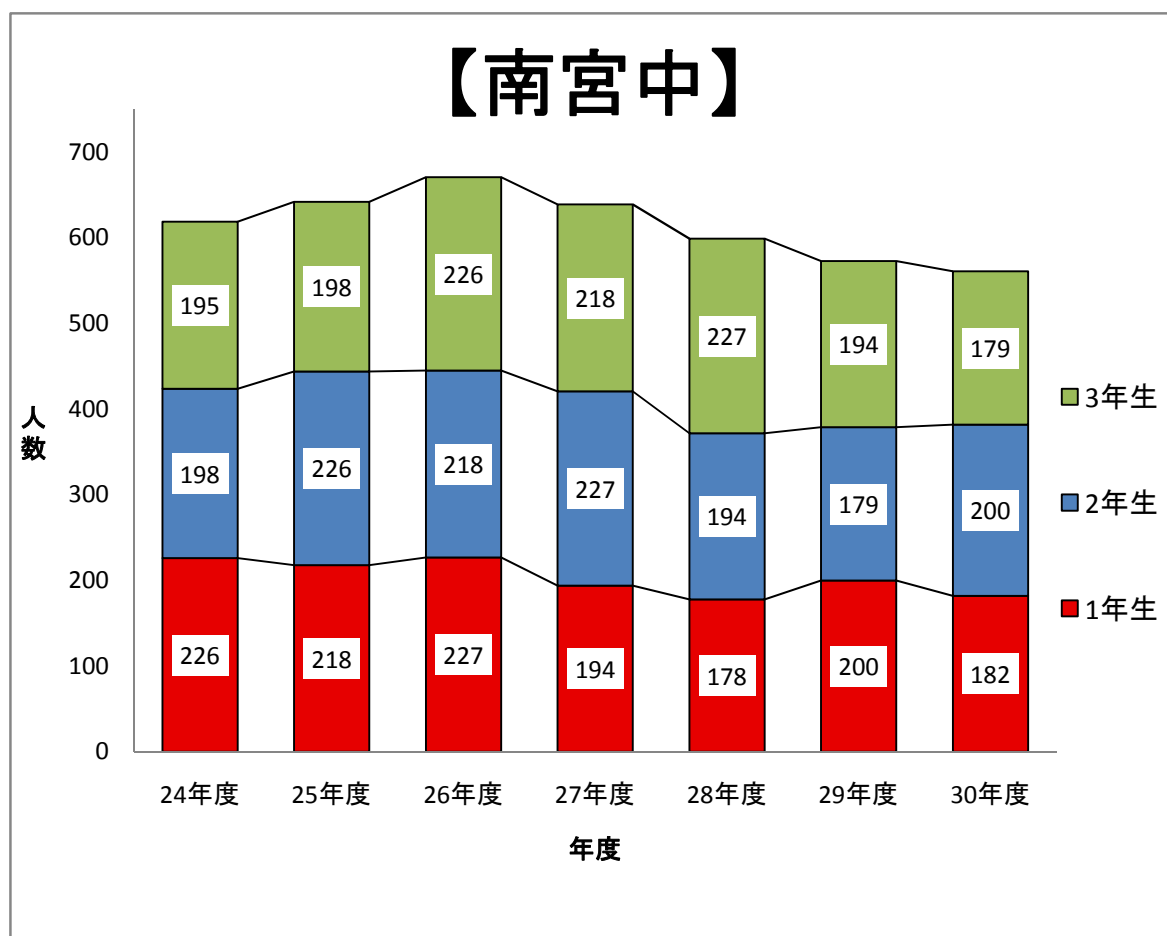
平成24～30年度学年別児童・生徒数の推計



区分	24年度	25年度	26年度	27年度	28年度	29年度	30年度
1年生	12	7	9	11	4	11	7
2年生	14	12	7	9	11	4	11
3年生	12	14	12	7	9	11	4
4年生	16	12	14	12	7	9	11
5年生	21	16	12	14	12	7	9
6年生	16	21	16	12	14	12	7
合計	91	82	70	65	57	54	49
前年対比		-9	-12	-5	-8	-3	-5
24年対比		-9	-21	-26	-34	-37	-42

※ 学校基本調査による数値(平成24年5月1日現在)

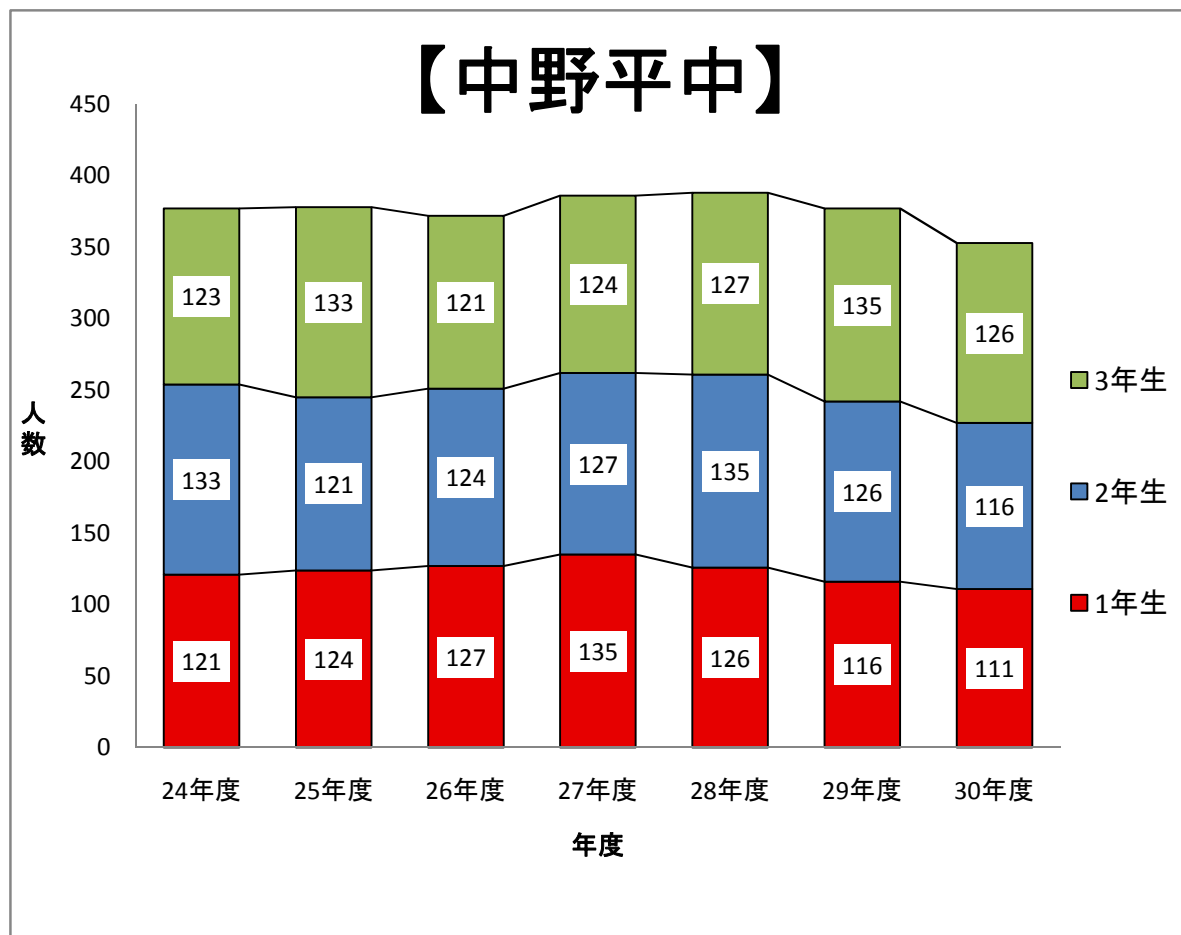
平成24～30年度学年別児童・生徒数の推計



区分	24年度	25年度	26年度	27年度	28年度	29年度	30年度
1年生	226	218	227	194	178	200	182
2年生	198	226	218	227	194	179	200
3年生	195	198	226	218	227	194	179
合計	619	642	671	639	600	573	561
前年対比		23	29	-32	-39	-27	-12
24年対比		23	52	20	-19	-46	-58

※ 学校基本調査による数値(平成24年5月1日現在)

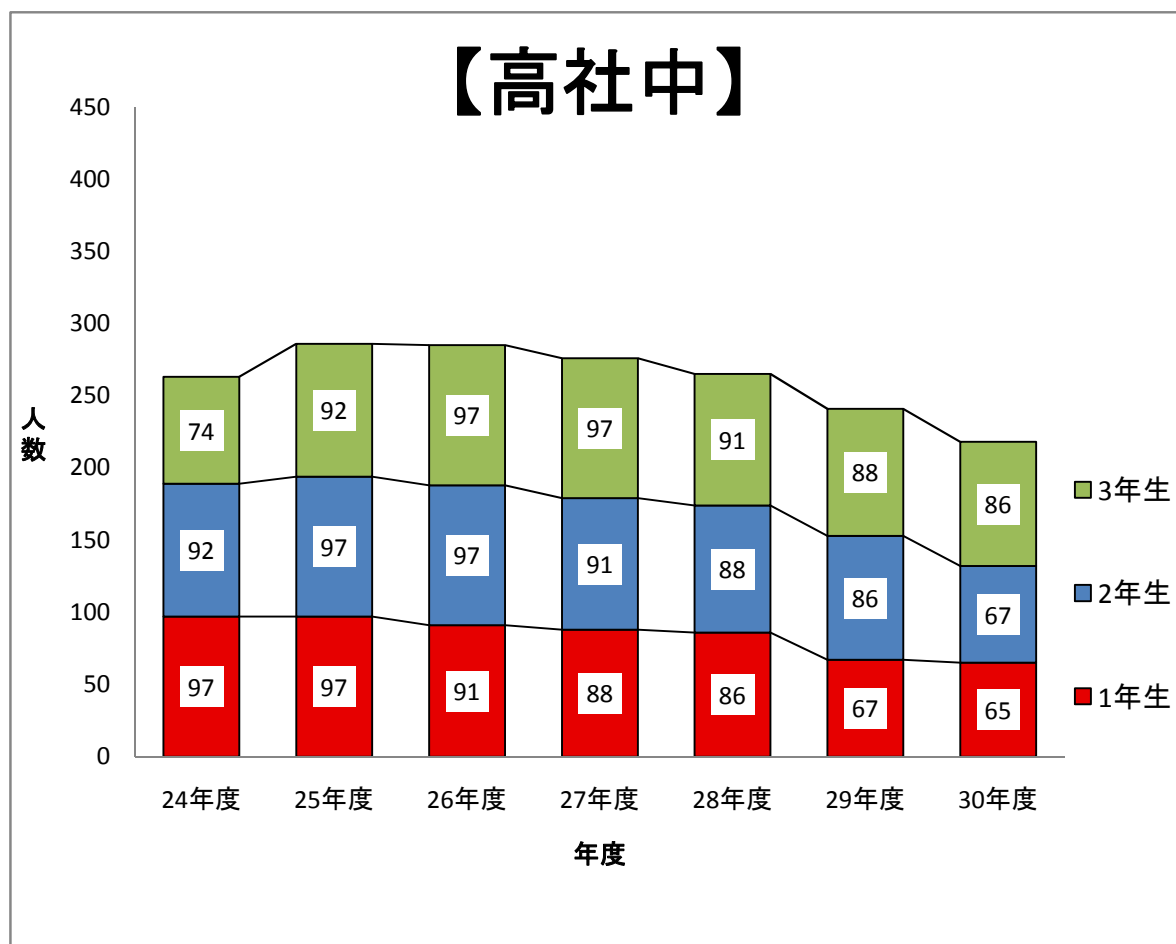
平成24～30年度学年別児童・生徒数の推計



区分	24年度	25年度	26年度	27年度	28年度	29年度	30年度
1年生	121	124	127	135	126	116	111
2年生	133	121	124	127	135	126	116
3年生	123	133	121	124	127	135	126
合計	377	378	372	386	388	377	353
前年対比		1	-6	14	2	-11	-24
24年対比		1	-5	9	11	0	-24

※ 学校基本調査による数値(平成24年5月1日現在)

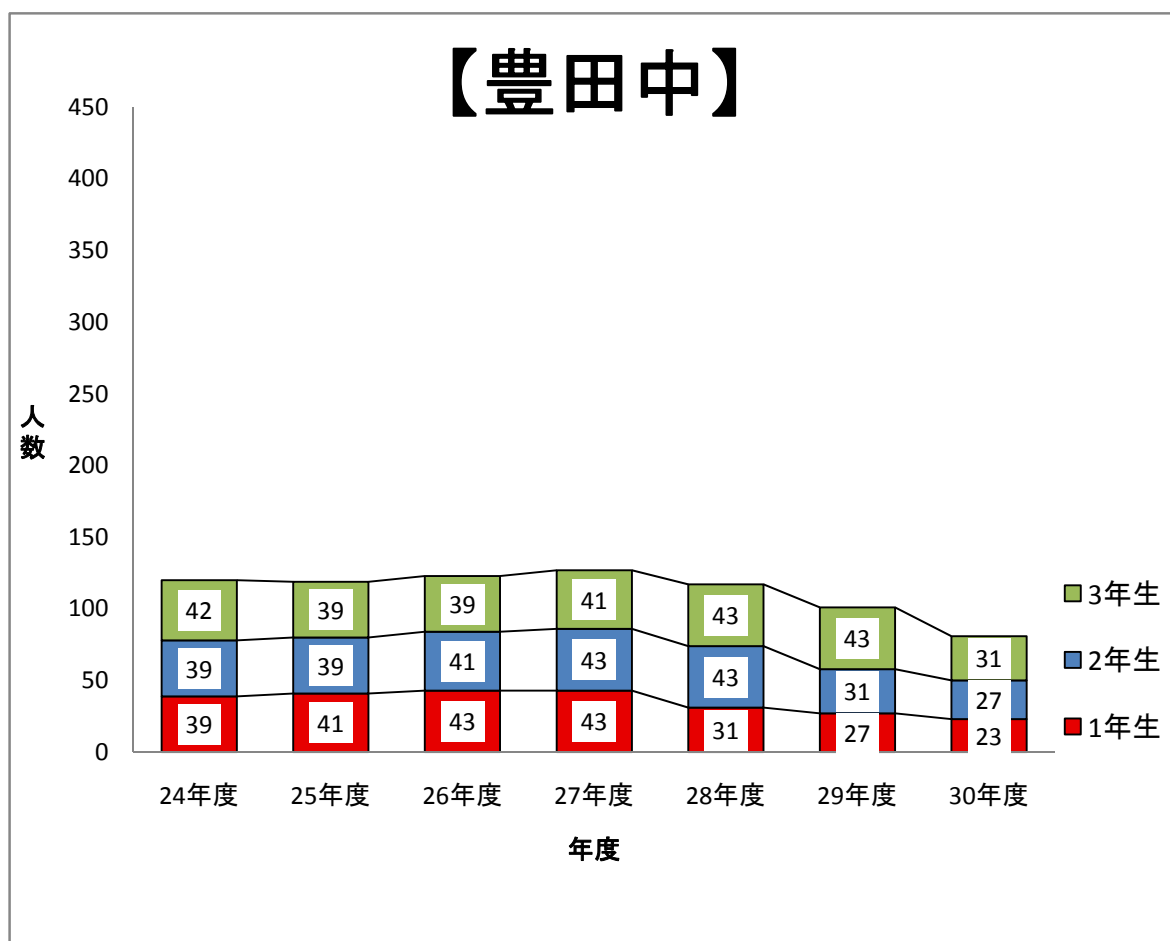
平成24～30年度学年別児童・生徒数の推計



区分	24年度	25年度	26年度	27年度	28年度	29年度	30年度
1年生	97	97	91	88	86	67	65
2年生	92	97	97	91	88	86	67
3年生	74	92	97	97	91	88	86
合計	263	286	285	276	265	241	218
前年対比		23	-1	-9	-11	-24	-23
24年対比		23	22	13	2	-22	-45

※ 学校基本調査による数値(平成24年5月1日現在)

平成24～30年度学年別児童・生徒数の推計



区分	24年度	25年度	26年度	27年度	28年度	29年度	30年度
1年生	39	41	43	43	31	27	23
2年生	39	39	41	43	43	31	27
3年生	42	39	39	41	43	43	31
合計	120	119	123	127	117	101	81
前年対比		-1	4	4	-10	-16	-20
24年対比		-1	3	7	-3	-19	-39

※ 学校基本調査による数値(平成24年5月1日現在)